


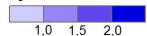
# FOND VYSOČINY 2016 / THE VYSOČINA FUND 2016 - Souhrnná analýza grantové podpory / Aggregate analysis of grant support

Objem realizovaných projektů v obcích (dle místa realizace projektu)

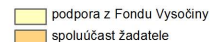
Celkový rozpočet projektů v Kč



Vydané prostředky žadatelů na 1 Kč vydanou z Fondu Vysočiny

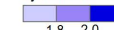


Objem finanční podpory a spoluúčasti



Objem realizovaných projektů ZK-04-2017-91, př. 10a4  
počet stran: 1

Vydané prostředky žadatelů vydanou z Fondu Vysočiny

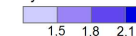


Celkový rozpočet projektů v Kč

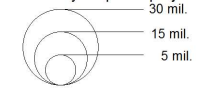


Objem realizovaných projektů ve správních obvodech obcí s rozšířenou působností

Vydané prostředky žadatelů na 1 Kč vydanou z Fondu Vysočiny



Celkový rozpočet projektů v Kč




Objem realizovaných projektů ve správních obvodech pověřených obecních úřadů

Vydané prostředky žadatelů na 1 Kč vydanou z Fondu Vysočiny



Celkový rozpočet projektů v Kč



Souhrnná analýza Fondu Vysočiny

Celkový rozpočet projektů v Kč: 169 001 808  
Podpora projektů celkem v Kč: 57 668 783 (34,1 %)  
Spoluúčast žadatelů celkem v Kč: 111 333 025 (65,9 %)

Vysočina

57 668 783 (34,1 %)

111 333 025 (65,9 %)

Souhrnná analýza grantové podpory

Požadovaná výše podpory za všechny grantové programy, které byly v roce 2016 vyhodnoceny, byla téměř 101,5 mil. Kč. Z Fondu Vysočiny byla po schválení v příslušném orgánu kraje přidělena dotace ve výši cca 57,7 mil. Kč. Procento uspokojených požadavků činilo tedy 56,9 %. Žadatelé k této sumě přidali z vlastních zdrojů dalších 111,3 mil. Kč a celkový objem realizovaných projektů by tak měl dosáhnout více jak 169 mil. Kč. Podrobnější rozložení realizovaných projektů podpořených z FV dle velikosti jejich rozpočtu ukazuje opět mapa. Prostorové umístění projektů bylo analyzováno dle místa realizace projektu. Mapa dále zobrazuje výši vlastních prostředků žadatelů na 1 Kč vydanou z FV – je tedy vidět, na jakém území přidávají žadatelé k dotaci z Fondu Vysočiny ve větší či menší míře svoje prostředky. Výše vlastních prostředků dosáhla v roce 2016 za vyhodnocené programy necelých dvou korun (1,93 Kč) na 1 Kč vydanou z FV.

Souhrnná analýza grantové podpory v území Kraje Vysočina	okres Havlíčkův Brod	okres Jihlava	okres Pelhřimov	okres Třebíč	okres Žďár nad Sázavou	
Celkový rozpočet projektů v Kč:	169 001 808	33 208 300	40 452 032	21 085 905	33 038 017	41 217 564
Podpora projektů celkem v Kč:	57 668 783	11 025 417	13 143 771	7 112 201	12 195 167	14 192 227
Spoluúčast žadatelů celkem v Kč:	111 333 025	22 182 883	27 308 261	13 973 704	20 842 850	27 025 327