


Podpořené projekty dle typu žadatele v obcích (dle sídla žadatele)

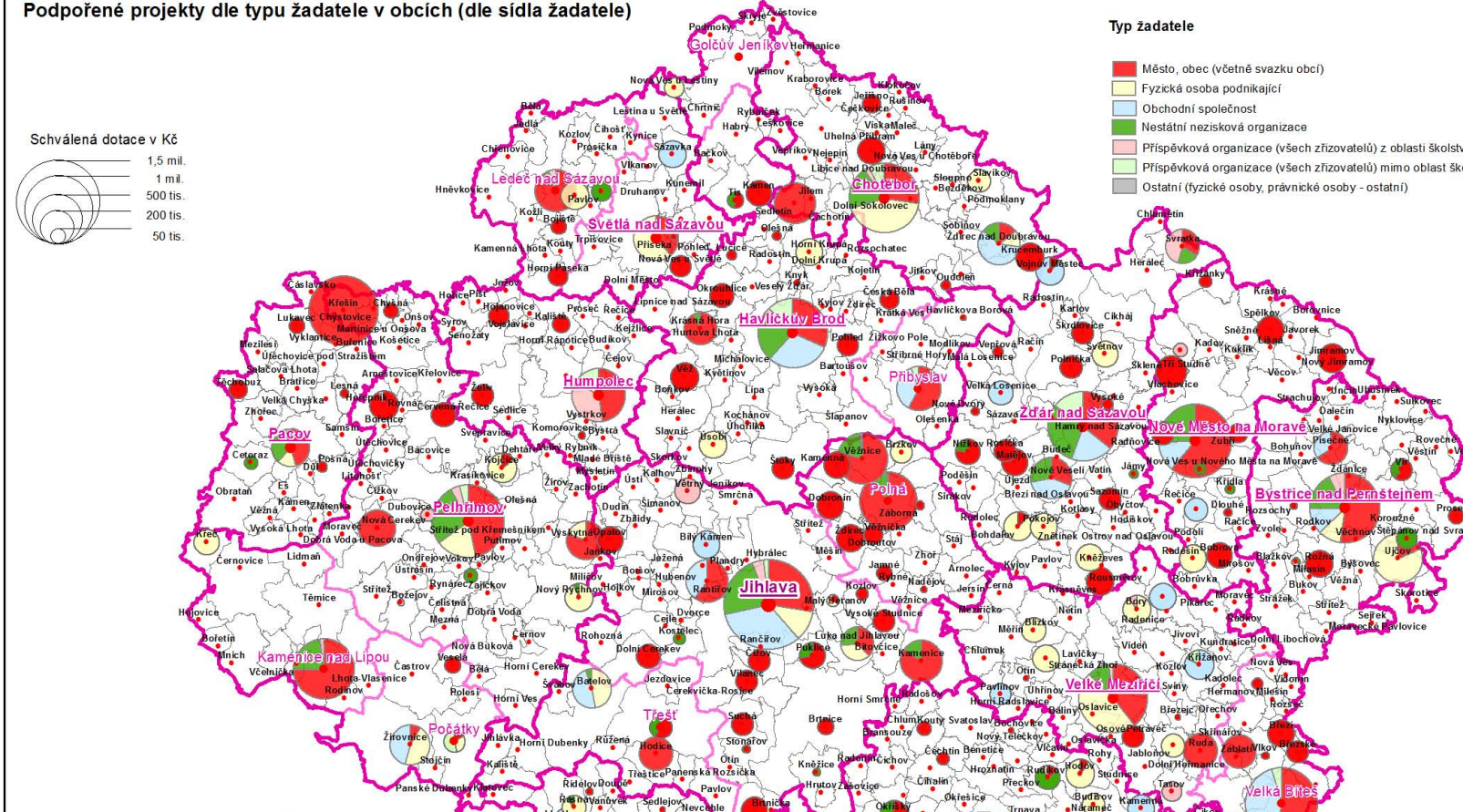
Podpořené projekty v obcích Počet stran: 1

Schválená dotace v Kč




Typ žadatele

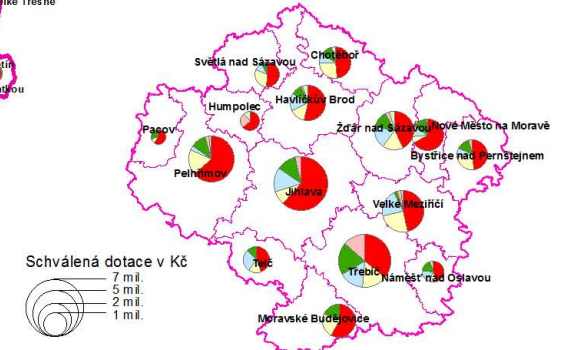
- Město, obec (včetně svazku obcí)
- Fyzická osoba podnikající
- Obchodní společnost
- Nestátní nezisková organizace
- Příspěvková organizace (všech zřizovatelů) z oblasti školství
- Příspěvková organizace (všech zřizovatelů) mimo oblast školství
- Ostatní (fyzické osoby, právnické osoby - ostatní)



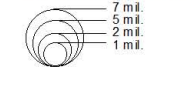
Schválená dotace v Kč



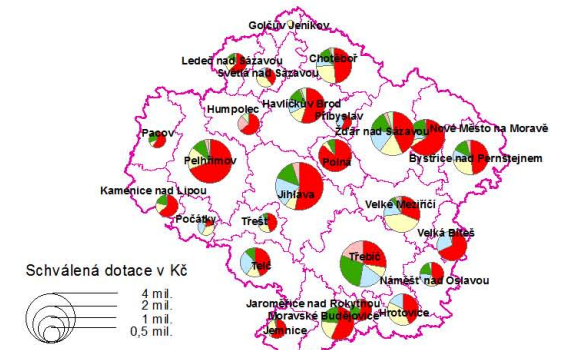
Podpořené projekty ve správních obvodech obcí s rozšířenou působností



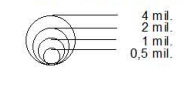
Schválená dotace v Kč



Podpořené projekty ve správních obvodech pověřených obecních úřadů



Schválená dotace v Kč



Schválená dotace podpořených projektů z Fondu Vysočiny v Kč

Žadatelé z Vysočiny v Kč:	42 867 514 (97,3 %)
Žadatelé mimokrajší v Kč:	1 203 170 (2,7 %)
Žadatelé celkem v Kč:	44 070 684 (100,0 %)



Schválená dotace žadatelů z Kraje Vysočina

<span style="color: red;">■</span>	22 204 246 (51,8 %)
<span style="color: yellow;">■</span>	7 065 513 (16,5 %)
<span style="color: lightblue;">■</span>	5 503 581 (12,8 %)
<span style="color: lightgreen;">■</span>	5 466 003 (12,8 %)
<span style="color: pink;">■</span>	1 895 636 (4,4 %)
<span style="color: lightgrey;">■</span>	727 503 (1,7 %)
<span style="color: grey;">■</span>	5 032 (0,0 %)

Podpořené projekty dle typu žadatele

Z hlediska počtu evidovaných žádostí dle typu žadatele jednoznačně převažovaly žádosti došlé od municipalit – celkem jich bylo 478 a tvořily více jak 48 % ze všech došlých žádostí. Druhrou nejvýznamnější skupinu tvořily nestátní neziskové organizace (219 žádostí tj. 22 %), kdy se jednalo o nejružnější občanská sdružení, nadace a nadační fondy, církevní organizace apod. S odstupem pak následovali fyzické osoby podnikající (106 žádostí – 10,7 %) a obchodní společnosti (90 žádostí – 9 %). Celkem 302 městům a obcím bylo na jejich projekty schváleno více jak 22,2 mil. Kč. Úspěšnost jejich žádostí přesáhla 63 %. Druhá nejčetnější skupina z hlediska počtu žádostí - NNO - byla úspěšná „pouze“ z 57,1 % a 125 neziskových organizací získalo z FV více jak 6,5 mil. Kč. Platí, že zatímco u malých obcí jsou mnohdy jediným typem žadatele obecní samospráva, případně drobní podnikatelé (fyzické osoby podnikající), u větších obcí a měst je spektrum žadatelů pestřejší. Prostorově umístění projektů bylo analyzováno dle sídla žadatele.