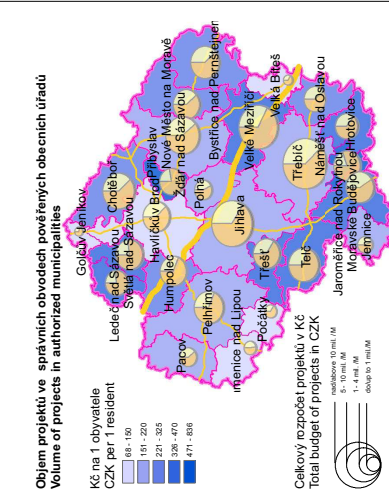
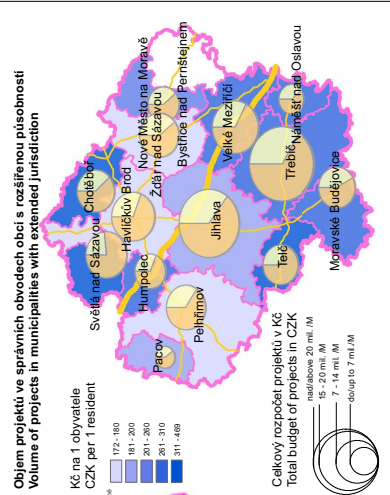
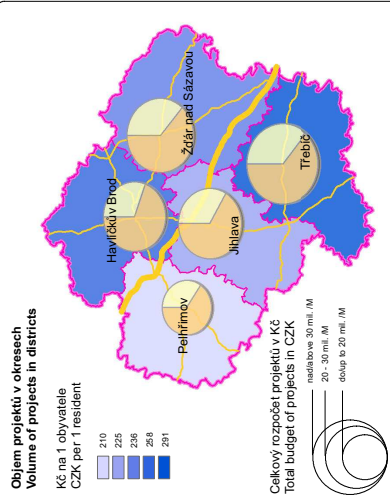
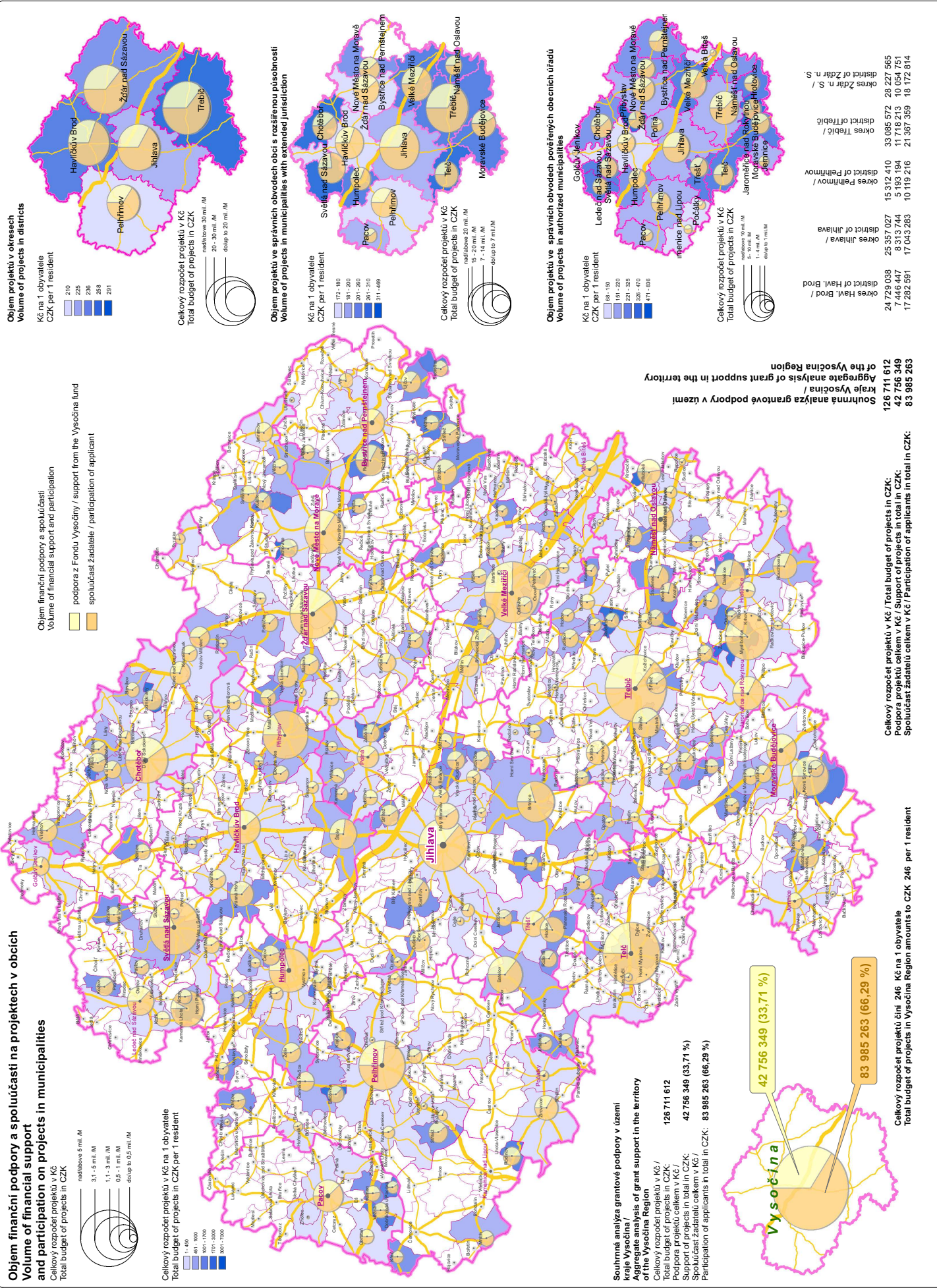
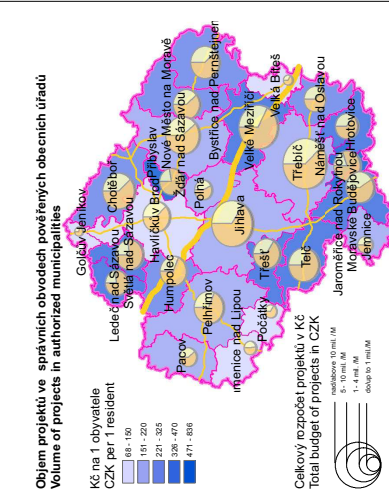
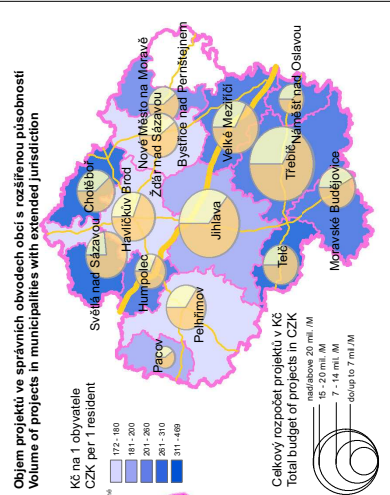
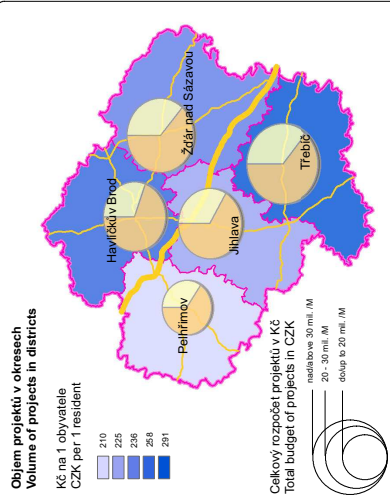
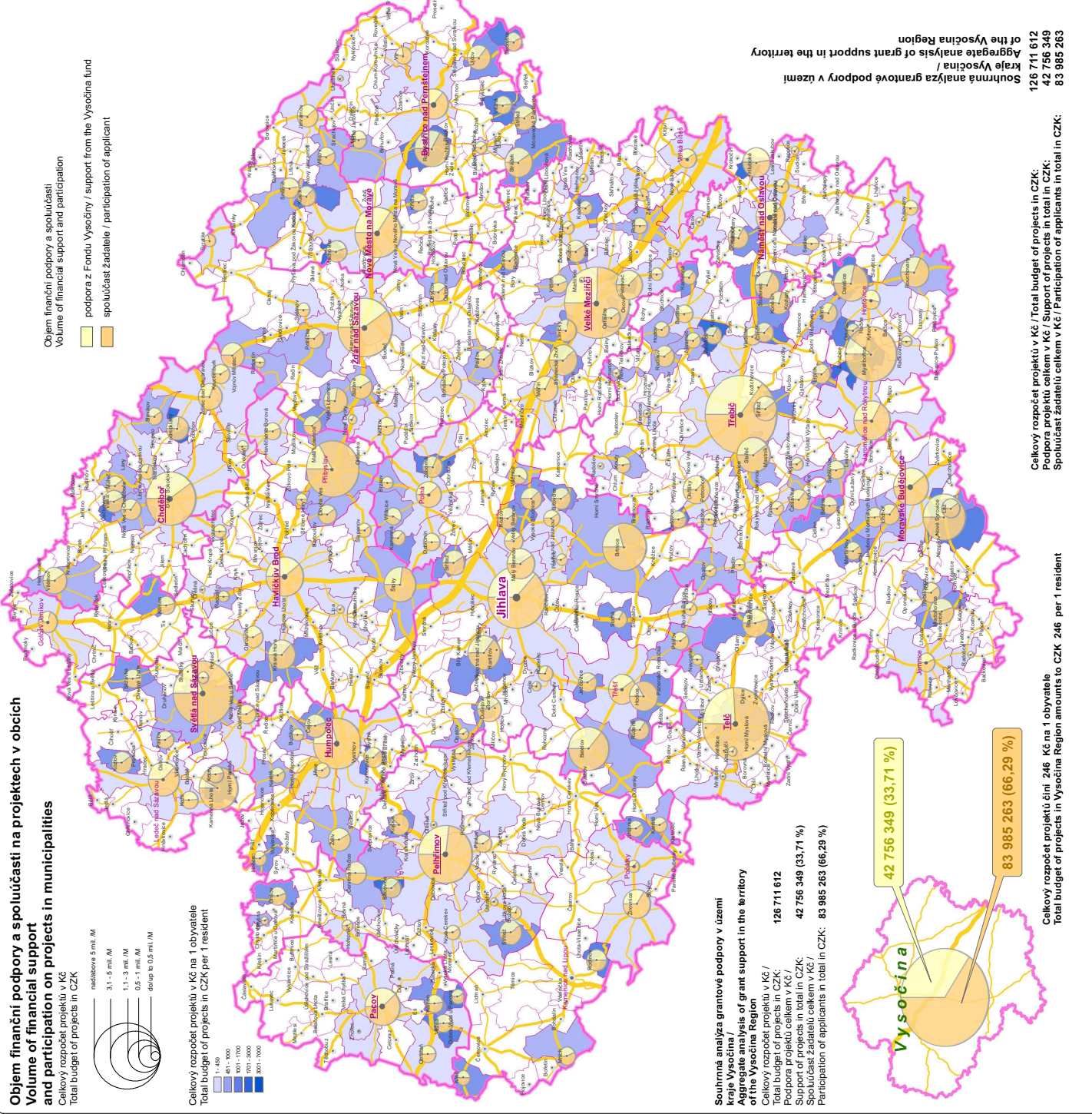


FOND VYSOČINY 2010 / THE VYSOČINA FUND 2010 - Souhrnná analýza grantové podpory / Aggregate analysis of grant support



Okres Havl. Brod /	24 729 038	25 357 027	8 313 744	10 119 216	17 043 283
Okres Třebíč /	7 446 447	8 313 744	5 193 194	11 718 213	10 054 751
Okres Pelhřimov /	17 282 591	17 043 283	10 119 216	21 367 359	18 172 814
Okres Zďar n. S. /	126 711 612	126 711 612	42 756 349	83 985 263	83 985 263



Souhrnná analýza grantové podpory v území
Aggregate analysis of grant support in the territory

Kraj Vysočina / Support of projects in total in CZK:
126 711 612

Podpora projektů celkem v Kč / Support of projects in total in CZK:
42 756 349 (33,71 %)

Spoluúčast žadatelů celkem v Kč / Participation of applicants in total in CZK:
83 985 263 (66,29 %)

Souhrnná analýza grantové podpory v území kraje Vysočina
Aggregate analysis of grant support in the territory of the Vysočina Region

Pozadována výše podpory u všech 12 grantových programů, které byly v roce 2010 vyhodnoceny byla více jak 72,3 mil. Kč. Z Fondu Vysočiny byla přidělena podpora ve výši cca 42,8 mil. Kč. Procento uspokojených požadavků činilo tedy 59 %. Žadatelé k této sumě přidali z vlastních zdrojů dalších téměř 84 mil. Kč a celkový objem realizovaných projektů tak dosáhl více jak 126,7 mil. Kč. Největší podíl projektů do objemu jejich rozpočtu byl zrealizován v okrese Třebíč (26 %), dále v okresech Havlíčkův Brod (22 %) a Pelhřimov (12 %). Celkový rozpočet projektů podpořených z r. v roce 2010 v Kraji Vysočina činí cca 246 Kč na 1 obyvatele kraje. Z toho dotace z FV dosáhla 83 Kč. Podrobnější rozložení projektů do velikosti rozpočtu lze najít na mapě. Prostorové umístění projektů bylo analyzováno dle míry realizace projektu.