



Výroční zpráva

o stavu a rozvoji vzdělávací soustavy
v kraji Vysočina

za školní rok 2009/2010 a kalendářní rok 2010

Obsah

Úvod	3
Seznam zkratk	4
I. Stav a rozvoj vzdělávací soustavy v kraji	5
1. Popis stavu vzdělávací soustavy v kraji	5
1.1. Základní souhrnné kvantitativní údaje	5
1.2. Řízení a správa v oblasti školství	6
2. Stav vzdělávací soustavy v jednotlivých oblastech	11
2.1. Předškolní vzdělávání	11
2.2. Základní vzdělávání	27
2.3. Střední vzdělávání	40
2.4. Terciární vzdělávání	52
2.5. Ústavní a ochranná výchova	57
2.6. Poradenské služby pedagogicko-psychologické, speciálně pedagogické, pro volbu povolání	60
2.7. Umělecké a zájmové vzdělávání a sport a mládež	65
2.8. Vzdělávání dospělých	73
2.9. Služby vzdělávání	76
II. Ekonomická část výroční zprávy	82
III. Hodnocení naplňování dlouhodobého záměru vzdělávání a rozvoje vzdělávací soustavy, jeho cílů a priorit v uplynulém období	84

Úvod

Výroční zprávu o stavu a rozvoji vzdělávací soustavy zpracovává krajský úřad, předkládá ji zastupitelstvu kraje a MŠMT na základě § 10 zákona č. 561/2004 Sb., o předškolním, základním, středním, vyšším odborném a jiném vzdělávání (školský zákon).

Kvantitativní i kvalitativní údaje, které tato výroční zpráva (dále jen „VZ“) obsahuje, se vztahují k období školního roku 2009/2010 a k rozpočtovému roku 2010, dále také uvádí některé aktuální údaje školního roku 2010/2011. VZ je koncipována jako zdroj informací pro uživatele a klienty vzdělávacího systému kraje a jako zpětná vazba pro hodnocení naplňování záměrů stanovených dlouhodobým záměrem vzdělávání a rozvoje vzdělávací soustavy kraje.

Ve VZ (kapitola 1) záměrně uvádíme pouze základní informace koncepčního charakteru (časové řady, vývojové tendence, prognostické odhady), protože hlubší analýza kvantitativních údajů je rozpracována v podkladové studii k Dlouhodobému záměru vzdělávání a rozvoje vzdělávací soustavy kraje Vysočina.

Strukturu VZ upravuje vyhláška č. 15/2005, kterou se stanoví náležitosti dlouhodobých záměrů, výročních zpráv a vlastního hodnocení školy. Speciální vzdělávání je již přiřčeno k jednotlivým stupňům vzdělávání - předškolnímu, základnímu a střednímu. Pro snazší práci se zkratkami je jejich význam uveden v Seznamu zkratk.

Při zpracování VZ jsme čerpali ze statistických informací centrálních databází (Ústav pro informace ve vzdělávání - výkonové výkazy škol, výkazy o zaměstnancích a mzdových prostředcích P 1-04, Český statistický úřad, přehledy z úřadů práce - OK-práce) a z výkazů zisku a ztráty jednotlivých škol. Velmi cenné jinak nezjistitelné informace nám i v tomto roce poskytli ředitelé škol formou elektronického sběru dat.

Zjišťování informací z tak velkého množství velmi různorodých subjektů s sebou přesto přineslo jisté obtíže. Není například možné exaktně stanovit některé ekonomické a personální ukazatele (přesné členění provozních výdajů nebo nepedagogických pracovníků podle jednotlivých součástí škol, např. školních jídelen, školních družin a klubů apod.). Z důvodu ochrany osobních údajů jsou skryty mzdové výdaje u součástí s jedním a dvěma zaměstnanci.

Závěrem bychom chtěli poděkovat všem, kteří poskytli údaje pro zpracování VZ. Zejména děkujeme ředitelům škol a dalším pracovníkům škol za trpělivost a ochotu při pořizování dat.

Seznam zkratek

AJ – anglický jazyk	PrŠ – praktická škola (obor střední školy pro žáky se speciálními vzdělávacími potřebami)
ČČK – Český červený kříž	PS – počet skupin
ČR – Česká republika	psc – přípravný stupeň základní školy speciální
ČSÚ – Český statistický úřad	PSt – počet studentů
ČSŽ – Český svaz žen	PT – počet tříd
ČŠI – Česká školní inspekce	PZ – počet žáků
DD – dětský domov	RDMKV – rada dětí a mládeže kraje Vysočina
DDM – dům dětí a mládeže	RLZ – rozvoj lidských zdrojů
DM – domov mládeže	RRLZ – Rada pro rozvoj lidských zdrojů kraje Vysočina
DÚ – diagnostický ústav	RVP – rámcový vzdělávací program
DVPP – další vzdělávání pedagogických pracovníků	RVVZ – regionální výměna zkušeností
DZKV – Dlouhodobý záměr vzdělávání a rozvoje vzdělávací soustavy kraje Vysočina	s vpuch – s vývojovými poruchami učení a chování
EU – Evropská unie	SIPVZ – Státní informační politika ve vzdělávání
G – gymnázium	SOŠ – střední odborná škola
GG – globální grant	SOU – střední odborné učiliště
GS – grantové schéma	SPC – speciálně pedagogické centrum
GP – grantový program	SpŠ – speciální škola
Int, int – internát	Ss – skupiny studentů
IPS – informační a poradenské středisko při úřadech práce	SŠ – střední škola
IVP – individuální vzdělávací plán	SVČ – středisko pro volný čas dětí a mládeže
jš – jazyková škola	SVP – středisko výchovné péče
K – kapacita	szč – stanice zájmových činností
KZ – kód zřizovatele (2-obec, 5-soukromník, 6-církev, 7-kraj)	šd – školní družina
Mimoř. nadaní – mimořádně nadaní	šh – školní hospodářství
MN – míra nezaměstnanosti	šj – školní jídelna (úplná)
MŠ – mateřská škola	šj-v/výv – pouze výdejna/vývařovna školní jídelny
MŠMT – Ministerstvo školství, mládeže a tělovýchovy	šk – školní klub
MK – Ministerstvo kultury	škn – školní knihovna
MV – Ministerstvo vnitra	ŠR – školní rok
Nást., – nástavby	U – ubytování
Neped. – nepedagogický pracovník	UIV – ústav pro informace ve vzdělávání
NIDV – Národní institut pro další vzdělávání	ÚP – úřad práce
NJ – německý jazyk	ÚSP – ústav sociální péče
NNO – nestátní nezisková organizace	VOŠ – vyšší odborná škola
OK - práce –statistika MPSV	VÚ – výchovný ústav
OU – odborné učiliště pro žáky se speciálními vzdělávacími potřebami	VZ – výroční zpráva
Ped. – pedagogický pracovník	Zdrav. hend. – zdravotní hendikep
PO – právnická osoba	ZŠ – základní škola
PPK – počet potencialních klientů	ZŠp – základní škola praktická
PPP – pedagogicko-psychologická poradna	ZŠsp – základní škola speciální
	ZUŠ – základní umělecká škola
	ZZ – zdravotnické zařízení

I. STAV A ROZVOJ VZDĚLÁVACÍ SOUSTAVY

1. Popis stavu vzdělávací soustavy v kraji

1.1 ZÁKLADNÍ SOUHRNÉ KVANTITATIVNÍ ÚDAJE

V roce 2010 působilo v kraji Vysočina celkem 523 právních subjektů vykonávajících činnost škol a školských zařízení, z nich 400 zřizovaly obce, 88 kraj, 23 soukromé organizace, 6 církve a náboženská společenství, 5 MŠMT a 1 MV.

Na území kraje vykonávalo svou činnost 341 mateřských škol, 278 základních škol (včetně bývalých speciálních škol), 69 středních škol. V některých právních subjektech jsou v rámci jedné školy poskytovány různé stupně vzdělání. Na zajištění praktické výuky se kromě výše uvedených škol podílela i 4 školská zařízení - dvě střediska praktického vyučování (soukromý zřizovatel) a dva školní statky (jeden samostatný a jeden při škole, oba jsou zřizovány krajem). Terciární vzdělávání v prezenční či distanční formě studia zabezpečuje 14 vyšších odborných škol, 2 vysoké školy a dalších 5 odloučených pracovišť vysokých škol sídlících mimo kraj. Umělecké a zájmové vzdělávání probíhalo na 25 základních uměleckých školách a 20 střediscích pro volný čas dětí a mládeže (domech dětí a mládeže). Při školách dále působilo 513 oddělení školních družin a 39 školních klubů, které nabízely 273 zájmových útvarů. Stravování žáků zajišťovalo 456 školních jídelen (včetně samostatných vývařoven a výdejen). Ubytování poskytovalo 35 domovů mládeže a internátů. V kraji je zřízeno 16 zařízení ústavní a ochranné výchovy s celodenní péčí.

Do škol zřizovaných dle školského zákona a do vysokých škol docházelo 82 828 dětí, žáků a studentů. Základní umělecké školy navštěvovalo 11 188 žáků. Do pravidelných zájmových útvarů domů dětí a mládeže – středisek volného času bylo zapojeno 15 521 účastníků. Ve školních jídelnách se stravovalo 91 925 dětí, žáků, studentů a dospělých. Na domovech mládeže a internátech bylo ubytováno 2 988 žáků a studentů. V zařízeních ústavní a ochranné výchovy a preventivně výchovné péče byla poskytnuta péče 470 svěřencům.

Vzdělávací a výchovné služby dle školského zákona zajišťovalo v hlavní činnosti celkem (bez škol zřizovaných MŠMT a MV) 11 920,22 pracovníků (mzdové prostředky na ně činily 3 005,87 mil. Kč), z nich bylo 8 098,22 přepočtených pedagogických pracovníků (mzdové prostředky na ně činily 2 329,50 mil. Kč). Podíl přepočtených počtů všech pracovníků (tj. pedagogických i nepedagogických) zaměstnaných ve školách a školských zařízeních činil 7,5%, podíl přepočtených počtů pedagogických pracovníků 4,7% evidenčního počtu zaměstnanců v kraji (k 31. 12. 2010).

Celkové náklady na hlavní činnost organizací, které zajišťují vzdělávání a školské služby dle školského zákona (bez škol zřizovaných MŠMT a MV), jsou 5 720,4 mil. Kč. Tato částka zahrnuje náklady na mzdy ze státního rozpočtu a provozní náklady hrazené zřizovateli.

1.2 ŘÍZENÍ A SPRÁVA V OBLASTI ŠKOLSTVÍ

Na výkonu veřejné správy se podílely samosprávné orgány (kraj a obce) a jejich úřady. Oproti roku 2009 se počet tabulkových míst na odboru školství, mládeže a sportu krajského úřadu snížil o 1 na 39. Kromě toho zajišťoval kraj (oddělení grantových programů odboru regionálního rozvoje) realizaci 3 globálních grantů v rámci Operačního programu Vzdělávání pro konkurenceschopnost. Na odborech a odděleních školství obecních úřadů obcí s rozšířenou působností zabezpečovalo školskou správu 35 pracovníků.

Na národní úrovni pokračovalo v roce 2010 zavádění dvouúrovňového systému tvorby kurikulárních dokumentů škol, složeného z rámcových vzdělávacích programů (RVP) schvalovaných MŠMT a školních vzdělávacích programů, které v souladu s RVP připravují jednotlivé školy. V základních školách a nižších ročnících víceletých gymnázií postoupila reforma do 4. a 9. ročníků. Od září 2010 začala část středních škol vzdělávat podle nových školních vzdělávacích programů připravených v souladu s RVP, které byly schváleny v roce 2008.

Stejně jako v předchozích letech i v roce 2010 probíhaly na MŠMT a CERMATu (Centrum pro reformu maturitní zkoušky) práce na zvládnutí logistiky nových maturitních zkoušek a na středních školách proběhla maturitní generálka, do které se zapojily všechny střední školy zřizované krajem Vysočina. Pro přijímací řízení v roce 2010 doporučil OŠMS školám zřizovaným krajem, aby jedním z kritérií pro přijetí do maturitních oborů skupin K a M (obory gymnázií a středních odborných škol) byl výsledek přijímací zkoušky.

Počty škol, tříd a žáků v MŠ, ZŠ a SŠ včetně speciálních po okresech ve školních letech 2009/10 a 2010/11

(dle statistických výkazů MŠMT a ČSÚ)

typ školy	okres	Školní rok 2010/2011			Školní rok 2009/2010			rozdíl počtu žáků ve š.r. 10/11-09/10	rozdíl počtu žáků v % ke š.r. 09/10	rozdíl počtu tříd ve š.r. 10/11-09/10	počet žáků na třídu		počet žáků na školu		počet obyv. k 30.9.2010	rozloha v km ²	hustota osídlení	počet obcí	počet obcí na 10 km ²	počet tříd na 10 km ²	poč. tříd na 1000 obyv.
		počet škol	počet tříd	počet žáků	počet škol	počet tříd	počet žáků				š.r.10/11	š.r.09/10	š.r.10/11	š.r.09/10							
MŠ	PE	43	110	2 456	44	108	2 406	50	2,1	2	22,3	22,3	57,1	54,7	72 957	1 290	56,6	120	0,93	0,85	1,51
	HB	60	130	2 957	60	123	2 789	168	6,0	7	22,7	22,7	49,3	46,5	95 719	1 265	75,7	119	0,94	1,03	1,36
	Jl	66	156	3 474	64	149	3 287	187	5,7	7	22,3	22,1	52,6	51,4	112 638	1 199	93,9	124	1,03	1,30	1,38
	TR	80	161	3 718	80	159	3 549	169	4,8	2	23,1	22,3	46,5	44,4	113 664	1 463	77,7	167	1,14	1,10	1,42
	ZR	92	165	3 915	92	164	3 847	68	1,8	1	23,7	23,5	42,6	41,8	119 778	1 579	75,9	174	1,10	1,04	1,38
	kraj	341	722	16 520	340	703	15 878	642	4,0	19	22,9	22,6	48,4	46,7	514 756	6 796	75,7	704	1,04	1,06	1,40
ZŠ	PE	33	316	5 970	33	320	6 048	-78	-1,3	-4	18,9	18,9	180,9	183,3	72 957	1 290	56,6	120	0,93	2,45	4,33
	HB	52	398	7 445	52	399	7 603	-158	-2,1	-1	18,7	19,1	143,2	146,2	95 719	1 265	75,7	119	0,94	3,15	4,16
	Jl	48	454	8 694	49	456	8 813	-119	-1,4	-2	19,1	19,3	181,1	179,9	112 638	1 199	93,9	124	1,03	3,79	4,03
	TR	64	486	9 156	64	487	9 351	-195	-2,1	-1	18,8	19,2	143,1	146,1	113 664	1 463	77,7	167	1,14	3,32	4,28
	ZR	81	524	9 880	81	532	10 111	-231	-2,3	-8	18,9	19,0	122,0	124,8	119 778	1 579	75,9	174	1,10	3,32	4,37
	kraj	278	2 178	41 145	279	2 194	41 926	-781	-1,9	-16	18,9	19,1	148,0	150,3	514 756	6 796	75,7	704	1,04	3,20	4,23
SŠ	PE	10	142	3 535	10	160	3 897	-362	-9,3	-18	24,9	24,4	353,5	389,7	72 957	1 290	56,6	120	0,93	1,10	1,95
	HB	9	138	3 384	9	141	3 590	-206	-5,7	-3	24,5	25,5	376,0	398,9	95 719	1 265	75,7	119	0,94	1,09	1,44
	Jl	18	271	6 804	18	279	7 154	-350	-4,9	-8	25,1	25,6	378,0	397,4	112 638	1 199	93,9	124	1,03	2,26	2,41
	TR	11	217	5 506	11	226	5 793	-287	-5,0	-9	25,4	25,6	500,5	526,6	113 664	1 463	77,7	167	1,14	1,48	1,91
	ZR	16	225	5 664	16	238	6 037	-373	-6,2	-13	25,2	25,4	354,0	377,3	119 778	1 579	75,9	174	1,10	1,42	1,88
	kraj	64	993	24 893	64	1 044	26 471	-1 578	-6,0	-51	25,1	25,4	389,0	413,6	514 756	6 796	75,7	704	1,04	1,46	1,93

ZŠ - jsou zahrnuty všechny právní subjekty, součástí a odloučená pracoviště základní škola, zvláštní školy, pomocné školy, přípravný stupeň pomocné školy (nejsou zahrnuty školy při zdravotnických zařízeních, ústavech sociální péče a výchovných ústavech)

MŠ - jsou zahrnuty všechny právní subjekty mateřské školy, jejich součástí a odloučená pracoviště mateřské školy, speciální MŠ (nejsou zahrnuty školy při zdravotnických zařízeních a ústavech sociální péče a výchovných ústavech)

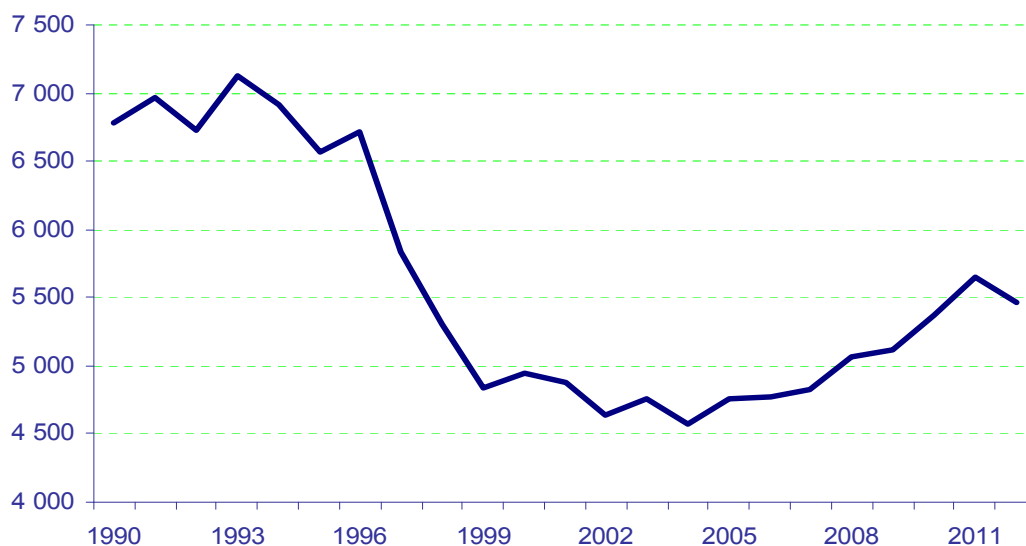
SŠ - všechny právní subjekty střední školy (Gymnazií, SOŠ, SOU a U, OU) (nejsou zahrnuty praktické školy, školy při zdravotnických zařízeních a ústavech sociální péče a výchovných ústavech)

Počet obyvatel dle věkových skupin

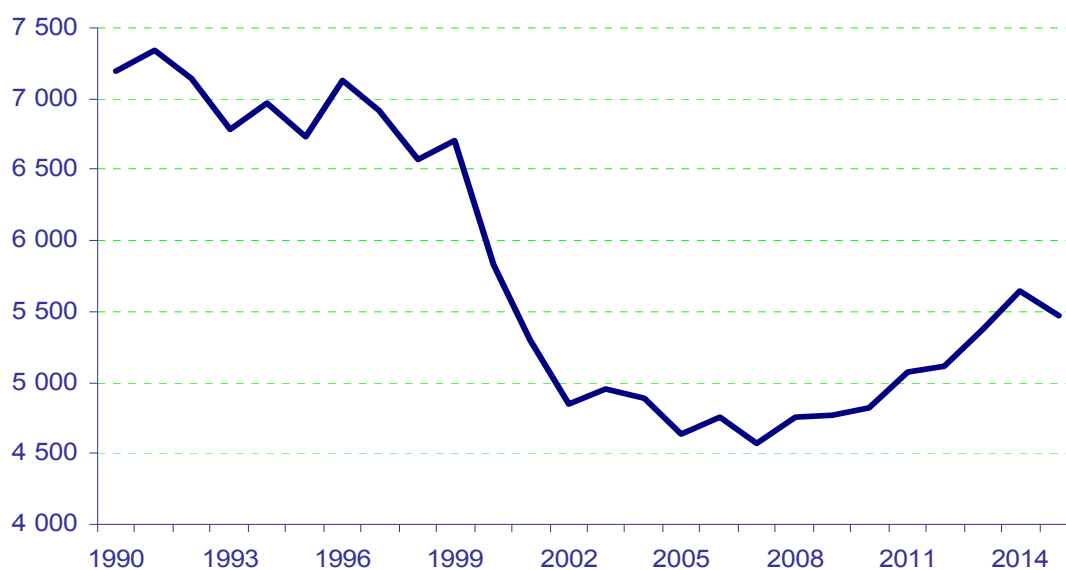
(dle ČSÚ k 31. 12. 2009)

Rok narození	Rok vstupu do mateřské školy	Rok vstupu do základní školy	Rok vstupu do střední školy	Kraj Vysočina	Okres HB	Okres JI	Okres PE	Okres TR	Okres ZR
2009	2012	2015	2024	5 466	980	1 335	699	1 156	1 296
2008	2011	2014	2023	5 646	1 046	1 340	730	1 193	1 337
2007	2010	2013	2022	5 373	1 031	1 198	677	1 179	1 288
2006	2009	2012	2021	5 113	922	1 184	691	1 106	1 210
2005	2008	2011	2020	5 070	927	1 109	673	1 160	1 201
2004	2007	2010	2019	4 819	832	1 043	651	1 038	1 255
2003	2006	2009	2018	4 775	839	1 012	638	1 122	1 164
2002	2005	2008	2017	4 755	866	1 013	644	1 018	1 214
2001	2004	2007	2016	4 568	781	940	630	1 077	1 140
2000	2003	2006	2015	4 761	856	978	663	1 082	1 182
1999	2002	2005	2014	4 642	824	970	638	1 032	1 178
1998	2001	2004	2013	4 883	869	992	691	1 113	1 218
1997	2000	2003	2012	4 951	841	995	673	1 092	1 350
1996	1999	2002	2011	4 844	881	961	633	1 144	1 225
1995	1998	2001	2010	5 305	952	1 056	687	1 220	1 390
1994	1997	2000	2009	5 836	1 037	1 229	756	1 304	1 510
1993	1996	1999	2008	6 711	1 147	1 370	902	1 596	1 696
1992	1995	1998	2007	6 574	1 150	1 318	862	1 586	1 658
1991	1994	1997	2006	6 913	1 205	1 383	879	1 642	1 804
1990	1993	1996	2005	7 127	1 208	1 501	909	1 678	1 831
1989	1992	1995	2004	6 731	1 215	1 332	865	1 558	1 731
1988	1991	1994	2003	6 967	1 244	1 394	893	1 678	1 758
1987	1990	1993	2002	6 783	1 270	1 354	871	1 565	1 723
1986	1989	1992	2001	7 142	1 279	1 461	911	1 679	1 812
1985	1988	1991	2000	7 339	1 347	1 493	959	1 702	1 838
1984	1987	1990	1999	7 199	1 349	1 433	973	1 648	1 796
1983	1986	1989	1998	7 344	1 314	1 487	979	1 712	1 852
1982	1985	1988	1997	7 554	1 414	1 552	966	1 749	1 873
1981	1984	1987	1996	7 541	1 321	1 580	1 023	1 759	1 858
1980	1983	1986	1995	8 022	1 520	1 624	1 111	1 845	1 922
1979	1982	1985	1994	8 537	1 540	1 802	1 150	1 977	2 068
1978	1981	1984	1993	9 070	1 608	1 915	1 270	2 060	2 217
1977	1980	1983	1992	9 075	1 649	1 886	1 248	2 079	2 213
1976	1979	1982	1991	9 389	1 738	1 976	1 300	2 084	2 291

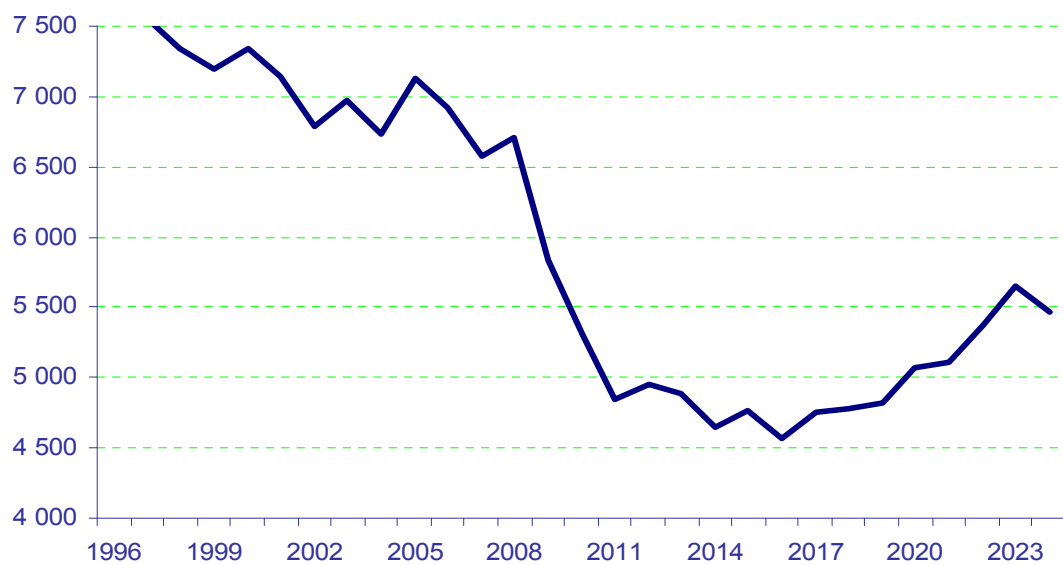
Vývoj počtu tříletých



Vývoj počtu šestiletých



Vývoj počtu patnáctiletých



Personální podmínky vzdělávání v roce 2010
(dle výkazů MŠMT)

	MŠ	ZŠ	G	SOŠ	SOU	ZUŠ	DDM	VOŠ
Přepočtený počet pracovníků	1 712,46	4 175,15	656,74	1 136,22	1 175,03	405,46	143,22	95,24
- z toho pedagogických pracovníků	1 296,78	3 240,13	527,55	882,90	893,66	349,88	85,33	73,78
- ostatních pracovníků	415,68	935,03	129,19	253,32	281,37	55,58	57,89	21,46
Počet žáků na 1 přepočteného ped. pracovníka	12,74	12,69	12,27	11,34	9,71			14,16
Počet žáků na 1 přepočteného ostat. pracovníka	39,74	43,96	50,10	39,52	30,85			48,70
Počet ped. pracovníků na 1 třídu	1,80	1,49	2,20	2,20	2,37			1,34
Počet ostatních pracovníků na 1 třídu	0,58	0,43	0,54	0,63	0,75			0,39
Průměrný měsíční plat ped. pracovníka (ze stát.rozpočtu)	19 719,30	25 015,70	26 733,94	27 477,72	24 627,89	24 916,39	22 181,62	29 928,24
Průměrný měsíční plat na ostat. pracovníka (ze stát.rozpočtu)	12 661,67	14 126,40	15 392,48	17 402,62	16 677,99	15 946,24	15 680,63	16 815,18

Personální podmínky vzdělávání v roce 2009
(dle výkazů MŠMT)

	MŠ	ZŠ	G	SOŠ	SOU	ZUŠ	DDM	VOŠ
Přepočtený počet pracovníků	1 655,32	4 221,42	649,44	1 117,32	1 199,03	402,48	136,56	99,49
- z toho pedagogických pracovníků	1 251,27	3 268,56	518,92	871,09	911,20	346,34	84,09	77,00
- ostatních pracovníků	404,05	952,86	130,52	246,23	287,82	56,13	52,47	22,49
Počet žáků na 1 přepočteného ped. pracovníka	12,69	12,83	13,09	12,11	10,06			14,27
Počet žáků na 1 přepočteného ostat. pracovníka	39,30	44,00	52,03	42,84	31,84			48,87
Počet ped. pracovníků na 1 třídu	1,78	1,49	2,13	2,14	2,30			1,74
Počet ostatních pracovníků na 1 třídu	0,57	0,43	0,53	0,60	0,73			0,39
Průměrný měsíční plat ped. pracovníka (ze stát.rozpočtu)	20 679,33	27 453,54	27 498,92	28 226,65	25 642,15	25 030,39	22 596,97	31 001,64
Průměrný měsíční plat na ostat. pracovníka (ze stát.rozpočtu)	12 269,32	13 466,68	15 503,70	17 022,64	16 044,78	15 859,29	14 556,26	16 837,94

2. Stav vzdělávací soustavy v jednotlivých oblastech

2.1 PŘEDŠKOLNÍ VZDĚLÁVÁNÍ

2.1.1 Přehledná tabulka s jednotlivými mateřskými školami

2.1.2 Struktura a organizace mateřských škol

2.1.3 Personální podmínky vzdělávání

2.1.4 Výsledky vzdělávání

2.1.5 Financování

2.1.1 Přehledná tabulka s jednotlivými MŠ (tmavší pozadí ředitelství, bez pozadí - pracoviště)

KZ=kód zřizovatele (2-obec, 5- soukromník, 6-církev, 7-kraj). PT=počet tříd, PŽ=počet žáků

zdrav.hend - zdravotně hendikepovaný, s vpuch - s vývojovými poruchami učení a chování, mimoř.nad. - mimořádně nadaný

(dle výkazů MŠMT a účetní uzávěrky)

OZNAČENÍ	SÍDLO POŠTY	ULICE	KZ	PT	PŽ	z PŽ		SOUČÁSTI	Přep. počet prac.za typ MŠ		Mzdové náklady v tis.Kč za typ MŠ		Náklady na hlavní činnost PO v tis. Kč	
						zdrav.hend.	s vpuch		Ped.	Neped.	Ped.	Neped.	Celkem	z toho na platy
ZŠ a MŠ	Batelov	Cejle 116												
MŠ	Batelov	Cejle 116	2	1	20	0	0	šd,šj,	1,04	0,69				
ZŠ a MŠ	Batelov	Kaliště 43												
MŠ	Batelov	Kaliště 43	2	1	24	0	0	šd,šk,šj,	1,30	1,64				
ZŠ a MŠ	Batelov	Školní 373												
MŠ	Batelov	Školní 450	2	4	82	1	0	šd,šj,	6,01	1,77	1 295,09			
ZŠ a MŠ	Bobrová	Bohdalec 80												
MŠ	Bobrová	Bohdalec 80	2	1	16	0	0	šj,	1,35	0,00				
MŠ	Bobrová 14		2	2	50	0	0	šj,	3,36	1,25	848,65		2 697	1 380
ZŠ a MŠ	Bohdalov 205													
MŠ	Bohdalov 250		2	2	56	0	0	šd,šj,šj-vý,	4,49	1,49	815,28			
ZŠ a MŠ	Bory	Dolní Bory 161												
MŠ	Bory	Dolní Bory 40	2	1	27	0	0	šd,šj,	2,89	1,17	641,52			
ZŠ a MŠ	Božejov 1													
MŠ	Božejov 155		2	2	36	0	0	šd,šj,šj-vý,	3,00	1,00	647,40			
ZŠ a MŠ	Brtnice	Školní 725												
MŠ	Brtnice	Školní 697	2	4	98	2	0	šd,šj,šj-vý,	8,99	3,68	2 128,73	410,31		
MŠ	Luka nad Jihlavou	Střížov 44	2	1	15	0	0	šd,šj,šj-vý,						
ZŠ a MŠ	Březník 89													
MŠ	Březník 247		2	1	26	0	0	šd,šj,šj-vý,	2,07	0,86				
MŠ	Budišov	Nárameč 7	2	1	17	0	0	šj-vý,	1,30	0,50			809	433
MŠ	Budišov 306		2	2	54	0	0	šj,	3,83	1,00	922,59		3 229	1 415
ZŠ a MŠ	Budkov 5													
MŠ	Budkov 124		2	1	20	0	0	šd,šj,	1,62	0,77				
MŠ	Bystřice nad Pern.	A.Štourače 516	2	3	74	2	0	šj,	19,50	7,15	4 823,51	1 025,93	13 501	7 067
MŠ	Bystřice nad Pern.	Nádražní 421	2	3	66	0	0	šj,						
MŠ	Bystřice nad Pern.	Okružní 753	2	4	92	1	1	šj,						
ZŠ a MŠ	Bystřice nad Pern.	Písečné 30												
MŠ	Bystřice nad Pern.	Písečné 30	2	1	22	1	0	šd,šj,	1,32	0,00				
MŠ	Bystřice nad Pern.	Věchnov 73	2	1	25	0	0	šj-vý,	1,85	0,50			967	597
ZŠ a MŠ	Čáslavice 110													
MŠ	Čáslavice 110		2	1	25	0	0	šd,šj,	2,01	0,62				
ZŠ a MŠ	Častrov 104													
MŠ	Častrov 132		2	1	20	0	0	šj,šj-vý,	1,86	0,00				
MŠ	Čechtín	Svatoslav 31	2	1	21	0	0	šj-vý,	1,16	0,48			776	460
MŠ	Čechtín 70		2	1	18	0	0	šj,	1,32	0,51			1 305	658
ZŠ a MŠ	Černovice	Bělohrobského 367												

OZNAČENÍ	SÍDLO POŠTY	ULICE	KZ	PT	PŽ	z PŽ		SOUČÁSTI	Přep. počet prac.za typ MŠ		Mzdové náklady v tis.Kč za typ MŠ		Náklady na hlavní činnost PO v tis. Kč	
						zdrav. hend.	s vpuch		Ped.	Neped.	Ped.	Neped.	Celkem	z toho na platy
MŠ	Černovice	Bělohrobského 367	2	3	57	2	0	šd,šj,šj-vý,	5,25	1,56	1 324,73			
MŠ	Červená Řečice 306		2	2	31	1	0	šj,	2,55	0,81	667,37		1 832	949
ZŠ a MŠ	Česká Bělá 300													
MŠ	Česká Bělá 13		2	2	46	0	0	šd,šj,	3,00	1,00	774,84			
ZŠ a MŠ	Dalečín 107													
MŠ	Dalečín 171		2	1	19	0	0	šd,šj,	1,50	0,00				
ZŠ a MŠ	Dalešice 144													
MŠ	Dalešice 144		2	1	17	0	0	šd,šj,	1,40	0,00				
ZŠ a MŠ	Dešov 105													
MŠ	Dešov 92		2	1	15	0	0	šd,šj,	1,00	0,43				
ZŠ a MŠ	Dlouhá Brtnice 84													
MŠ	Dlouhá Brtnice 1		2	1	23	0	0	šd,šj-vý,	1,52	0,68				
ZŠ a MŠ	Dobronín 162													
MŠ	Dobronín 331		2	3	75	1	0	šd,šj,šj-vý,	5,16	1,63	1 193,41			
MŠ	Dolní Cerekev 26		2	2	50	1	0		4,00	1,00	1 017,58		1 765	1 177
ZŠ a MŠ	Dolní Krupá 8													
MŠ	Dolní Krupá 11		2	1	25	0	0	šd,šj,	1,92	1,19				
ZŠ a MŠ	Dolní Město 135													
MŠ	Dolní Město 254		2	1	28	0	0	šd,šj,	2,16	0,50	480,56			
MŠ	Dolní Rožinka	Olešínky 41	2	1	28	0	0	šj,	1,98	1,20	610,55		1 936	1 086
ZŠ a MŠ	Dolní Rožinka 1													
MŠ	Dolní Rožinka 136		2	1	22	0	0	šd,šj-výv,šj-v	2,12	0,69	460,41			
ZŠ a MŠ	Domamil 115													
MŠ	Domamil 135		2	2	35	0	0	šd,šj,	2,65	0,90	593,06			
ZŠ a MŠ	Dukovany 64													
MŠ	Dukovany 8		2	2	42	1	0	šd,šj,	3,04	1,00	636,81			
ZŠ a MŠ	Dušejev 86													
MŠ	Dušejev 134		2	2	36	0	0	šd,šj,	3,06	1,00	652,93			
ZŠ a MŠ	Fryšava pod Žakovou horou 100													
MŠ	Fryšava pod Žakovou horou 100		2	1	19	0	0	šd,šj,	2,28	0,00				
ZŠ a MŠ	Golčův Jeníkov	Mírová 253												
MŠ	Golčův Jeníkov	5. května 194	2	3	78	0	0	šd,šj,šj-vý,	6,00	2,35	1 448,79			
ZŠ a MŠ	Habry	V Zahradách 18												
MŠ	Habry	Sportovní 184	2	4	60	0	0	šd,šj,šj-vý,	4,64	1,00	1 003,50			
ZŠ a MŠ	Hartvíkovice 90													
MŠ	Hartvíkovice 90		2	1	25	0	0	šd,šj,	1,80	0,81				
ZŠ a MŠ	Havlíčkova Borová	Náměstí 97												
MŠ	Havlíčkova Borová	Pivovarská 266	2	2	35	0	0	šd,šj,šj-vý,	3,00	0,38	690,09			
MŠ	Havlíčkův Brod	Horní Krupá 35	2	1	24	0	0	šj-vý,	1,68	0,46			1 134	655
MŠ	Havlíčkův Brod	Na Losích 738	5	2	49	0	0	šj-vý,	4,50	0,00	639,34	0,00	1 189	751
ZŠ a MŠ	Havlíčkův Brod	Wolkerova 2941												
MŠ	Havlíčkův Brod	Na Svahu 3049	2	2	54	0	0	šd,šk,šj,	4,00	1,75	981,00			
MŠ Korál	Havlíčkův Brod	Příčná 191							52,78	19,54	11 986,01	3 228,29	33 883	18 056

OZNAČENÍ	SÍDLO POŠTY	ULICE	KZ	PT	PŽ	z PŽ		SOUČÁSTI	Přep. počet prac.za typ MŠ		Mzdové náklady v tis.Kč za typ MŠ		Náklady na hlavní činnost PO v tis. Kč	
						zdrav. hend.	s vpuch		Ped.	Neped.	Ped.	Neped.	Celkem	z toho na platy
MŠ	Havlíčkův Brod	Nad Trať 537	2	3	80	1	0	šj,						
MŠ	Havlíčkův Brod	Nádražní 1329	2	4	112	0	0	šj,						
MŠ	Havlíčkův Brod	Prokopa Holého 1832	2	3	81	0	0	šj,						
MŠ	Havlíčkův Brod	Příčná 189	2	4	89	0	0	šj,						
MŠ	Havlíčkův Brod	Šmolovy 107	2	1	26	0	0	šj,						
MŠ	Havlíčkův Brod	Zahradnického 2864	2	8	174	11	1	šj,						
MŠ	Havlíčkův Brod	Žižkov II 1352	2	4	89	1	0	šj,						
ZŠ a MŠ	Havlíčkův Brod	Veselý Žďár 144												
MŠ	Havlíčkův Brod	Veselý Žďár 144	2	1	23	0	0	šd,šj,	1,80	0,44				
ZŠ a MŠ	Herálec 38								4,07	1,58	833,01	202,72		
MŠ	Herálec 246		2	2	37	0	0	šd,šj,						
MŠ	Úsobí 58		2	1	23	3	0	šd,šj,						
ZŠ a MŠ	Herálec 440													
MŠ	Herálec 440		2	2	50	0	0	šd,šj,šj-vý,	3,00	1,00	627,10	142,14		
ZŠ a MŠ	Hněvkovice 14													
MŠ	Hněvkovice 117		2	1	28	0	0	šd,šj,	2,00	0,49				
MŠ	Hodov 17		2	1	17	0	0	šj-vý,	1,65	0,46			810	462
MŠ	Horní Cerekev	Tyršova 367	2	3	66	1	0	šj,	4,89	1,75			3 312	1 886
ZŠ a MŠ	Horní Dubenky 135													
MŠ	Horní Dubenky 135		2	1	26	1	0	šd,šj,	1,83	0,83	417,17	114,30		
ZŠ a MŠ	Hořepeč	nám. Prof. Bechyně 53												
MŠ	Hořepeč	Pletařská 207	2	1	28	0	0	šd,šj,šj-vý,	1,92	1,00	407,68	122,30		
MŠ	Hrotovice	1. máje 610	2	3	74	0	0	šj,	5,00	2,40	1 199,32		5 607	2 633
MŠ	Humpolec	Budíkov 4	2	1	23	0	0	šj-vý,	1,58	0,68	461,32	134,98	1 049	655
ZŠ a MŠ	Humpolec	Čejov 4												
MŠ	Humpolec	Čejov 4	2	1	25	0	0	šd,šj,	1,40	0,71	297,56	99,15		
ZŠ a MŠ	Humpolec	Jiřice 44												
MŠ	Humpolec	Jiřice 44	2	2	52	0	0	šd,šj,	3,00	1,00	655,12	145,88		
MŠ	Humpolec	Smetanova 1526	2	4	97	0	0	šj,	25,30	7,16	6 491,72		18 152	9 353
MŠ	Humpolec	Na Rybníčku 1316	2	5	132	3	0	šj,						
MŠ	Humpolec	Na Skalce 623	2	5	112	14	0	šj,						
MŠ	Chotěboř	Březová 272	2	4	100	1	0	šj,	23,82	8,34	5 797,81	1 372,73	16 359	8 478
MŠ	Chotěboř	Na Chmelnici 266	2	4	100	0	0	šj,						
MŠ	Chotěboř	Svojsíkova 242	2	5	90	13	0	šj,						
MŠ	Chotěboř	Víska 50	2	2	40	17	0	šj,	4,10	1,25	1 108,27	200,17	2 502	1 488
ZŠ a MŠ	Jamně u Jihlavy	Jamně 66												
MŠ	Jamně u Jihlavy	Jamně 145	2	1	26	1	0	šd,šj,	2,00	0,81	527,22			
MŠ	Jámy 158		2	1	25	0	0	šj,	1,95	0,86	437,75	163,35	1 368	822
ZŠ a MŠ	Jaroměřice nad Rok.	Blatnice 69												
MŠ	Jaroměřice nad Rok.	Blatnice 69	2	1	20	0	0	šd,šj-vý,	1,48	0,00	345,24			
MŠ	Jaroměřice nad Rok.	Husova 168	2	5	128	0	0	šj,	10,08	2,48	2 360,52	397,21	6 576	3 400
MŠ	Jemnice	Palackého 829	2	6	148	13	1	šj,	13,29	3,01			8 593	4 268
MŠ	Jersín 80		2	1	17	1	0	šj-vý,	1,44	0,50	415,17	71,02	977	567

OZNAČENÍ	SÍDLO POŠTY	ULICE	KZ	PT	PŽ	z PŽ		SOUČÁSTI	Přep. počet prac.za typ MŠ		Mzdové náklady v tis.Kč za typ MŠ		Náklady na hlavní činnost PO v tis. Kč	
						zdrav. hend.	s vpuch		Ped.	Neped.	Ped.	Neped.	Celkem	z toho na platy
MŠ	Jihlava	Březinova 114							98,24	36,78	22 504,84	5 478,07	67 733	33 158
MŠ	Jihlava	Antonínův Důl 243	2	2	50	0	0	šj,šj-vý,						
MŠ	Jihlava	Březinova 113	2	4	100	0	0	šj,šj-vý,						
MŠ	Jihlava	Březinova 114	2	3	65	1	0	šj,šj-vý,						
MŠ	Jihlava	Březinova 30	2	4	88	0	0	šj,šj-vý,						
MŠ	Jihlava	Dvořákova 11	2	2	37	10	0	šj,šj-vý,						
MŠ	Jihlava	Erbenova 37	2	4	100	0	0	šj,šj-vý,						
MŠ	Jihlava	Fibichova 20	2	2	32	2	1	šj,šj-vý,						
MŠ	Jihlava	Hálkova 33	2	1	15	1	0	šj,šj-vý,						
MŠ	Jihlava	Jarní 22a	2	3	76	1	0	šj,šj-vý,						
MŠ	Jihlava	Mahenova 3	2	6	150	1	0	šj,šj-vý,						
MŠ	Jihlava	Nad Plovárnou 5	2	2	50	0	0	šj,šj-vý,						
MŠ	Jihlava	Resslova 44	2	3	75	1	0	šj,šj-vý,						
MŠ	Jihlava	Riegrova 21	2	4	76	0	0	šj,šj-vý,						
MŠ	Jihlava	Romana Havelky 25	2	2	42	0	0	šj,šj-vý,						
MŠ	Jihlava	Seifertova 6	2	4	101	1	0	šj,šj-vý,						
MŠ	Jihlava	Tylova 6	2	1	25	0	0	šj,šj-vý,						
MŠ	Jihlava	U Dlouhé stěny 50	2	4	100	0	0	šj,šj-vý,						
MŠ	Jihlava	Demlova 28	2	9	130	87	8	šj,šj-vý,	18,84	6,58	4 359,77	1 366,61	23 415	11 631
MŠ	Jihlava	Demlova 34a	2	4	100	10	0	šj,šj-vý,						
MŠ	Jihlava	Malý Beranov 11	2	1	27	0	0	šj-vý,	2,00	0,75	598,64	106,02	1 266	755
MŠ	Jihlava	Rantířovská 4375/9	5	2	14	0	0	šj-vý,	0,75	0,18			302	207
ZŠ a MŠ	Jimramov	Unčín 51												
MŠ	Jimramov	Unčín 51	2	1	14	0	0	šd,šj,	0,81	0,00				
ZŠ a MŠ	Věcov 66													
MŠ	Jimramov	Věcov-Roženecké Pas. 1	2	1	21	0	0	šd,šj,	1,44	0,55				
ZŠ a MŠ	Jimramov	Padělek 133												
MŠ	Jimramov 133		2	2	42	2	0	šd,šj,	3,53	0,00	796,98			
MŠ	Kaliště 60		2	1	25	0	0	šj,	1,32	0,00			1 152	663
MŠ	Kámen 64		2	1	21	0	0	šj,	1,71	0,19			1 558	790
MŠ	Kamenice nad Lipou	Na Besídce 632	2	5	102	19	0	šj,šj-vý,	14,00	5,75	3 432,14	1 083,71	9 756	5 337
MŠ	Kamenice nad Lipou	V. Nováka 428	2	3	70	0	0	šj,šj-vý,						
MŠ	Kamenice nad Lipou	Rodinov 46	2	1	13	0	0	šj-vý,	1,23	0,15			726	444
ZŠ a MŠ	Kamenice u Jihlavy 402													
MŠ	Kamenice u Jihlavy 461		2	3	75	1	0	šd,šj,	5,07	1,58	1 164,67			
MŠ	Kejžlice 59		2	1	16	0	0	šj-vý,	1,52	0,42			891	534
ZŠ a MŠ	Kněžice 215													
MŠ	Kněžice 273		2	2	54	0	0	šd,šj,šj-vý,	3,11	1,00	787,21			
MŠ	Kojčice 82		2	1	27	2	0	šj-vý,	2,50	0,50	692,45		1 509	854
ZŠ a MŠ	Kojetice na Moravě	Kojetice 76												
MŠ	Kojetice na Moravě	Kojetice 131	2	1	26	0	0	šd,šj,	1,69	0,50				
ZŠ a MŠ	Koněšín	Studenec 123												
MŠ	Koněšín	Studenec 123	2	1	23	0	0	šj,	1,53	0,88				

OZNAČENÍ	SÍDLO POŠTY	ULICE	KZ	PT	PŽ	z PŽ		SOUČÁSTI	Přep. počet prac.za typ MŠ		Mzdové náklady v tis.Kč za typ MŠ		Náklady na hlavní činnost PO v tis. Kč		
						zdrav. hend.	s vpuch		Ped.	Neped.	Ped.	Neped.	Celkem	z toho na platy	
ZŠ a MŠ	Koněšín 72														
MŠ	Koněšín 72		2	1	17	0	0	šd,šj,	1,55	0,00					
ZŠ a MŠ	Kostelec u Jihlavy	Kostelec 87													
MŠ	Kostelec u Jihlavy	Kostelec 87	2	2	46	1	0	šd,šj,	3,00	1,00	773,60				
ZŠ a MŠ	Košetice 165														
MŠ	Košetice 165		2	2	48	1	0	šd,šj,	3,47	1,00	754,77				
ZŠ a MŠ	Kouty 82														
MŠ	Kouty 62		2	2	34	0	0	šd,šj,	1,85	0,85					
ZŠ a MŠ	Kožlív 2														
MŠ	Kožlív 51		2	2	46	0	0	šd,šj,	2,50	0,63					
ZŠ a MŠ	Kralice nad Oslavou	Martinská 52													
MŠ	Kralice nad Oslavou	V Zahradách 279	2	2	42	1	0	šd,šj,	2,95	1,00	665,01				
ZŠ a MŠ	Krásná Hora 34														
MŠ	Krásná Hora 34		2	1	20	0	0	šd,šj,	1,39	0,00					
MŠ	Krucemburk	Javorová 177	2	3	75	1	0	šj,	5,00	2,42	1 241,79	408,02	3 772	2 047	
MŠ	Křelovice 29		2	1	15	0	0	šj-vý,	1,38	0,27			761	473	
ZŠ a MŠ	Křižanov	Dobrá Voda 96													
MŠ	Křižanov	Dobrá Voda 96	2	1	15	1	0	šd,šj-vý,	2,04	0,00					
ZŠ a MŠ	Křižanov	U Školy 321													
MŠ	Křižanov	U Školy 321	2	3	67	2	0	šd,šj,šj-vý,	6,54	1,84	1 441,62				
ZŠ a MŠ	Křoví 190														
MŠ	Křoví 190		2	1	19	0	0	šj,	1,50	0,00					
MŠ	Ledeč nad Sázavou	Stínadla 1049	2	3	72	14	0	šj,	12,85	4,94	3 115,95	705,46	9 768	4 792	
MŠ	Ledeč nad Sázavou	28. října 498	2	3	58	0	0	šj,							
MŠ	Ledeč nad Sázavou	Družstevní 1060	2	2	40	0	0	šj,							
ZŠ a MŠ	Lesonice	Jakubov u Mor. Bud. 130													
MŠ	Lesonice	Jakubov u Mor.Bud. 2	2	1	19	1	0	šd,šj,	1,40	0,56					
ZŠ a MŠ	Lesonice	Litohoř 98													
MŠ	Lesonice	Litohoř 156	2	1	28	0	0	šd,šj,	1,90	0,40					
ZŠ a MŠ	Lesonice 1														
MŠ	Lesonice 161		2	1	15	0	0	šd,šj,	1,07	0,50					
MŠ a ZŠ	Ledeč nad Sázavou	Dobrnice 34													
MŠ	Leština u Světlé 83		2	1	28	0	0	šd,šj,	1,33	0,50	315,05	77,78			
ZŠ a MŠ	Libice nad Doubravou	náměstí Sv. Jiljí 11													
MŠ	Libice nad Doubravou	náměstí Sv. Jiljí 11	2	1	27	0	0	šd,šj,	2,08	0,00	540,65	0,00			
ZŠ a MŠ	Lípa 66														
MŠ	Lípa	Lípa 211	2	3	65	0	0	šd,šj,šj-vý,	4,39	1,03	905,14	132,67			
ZŠ, ZUŠ a	Lipnice nad Sázavou 213														
MŠ	Lipnice nad Sázavou	Zámecká 213	2	2	38	0	0	šd,šj,	2,65	0,50					
MŠ	Lipník	Dolní Vilémovice 135	2	1	17	0	0	šj,	1,53	0,50	406,09	79,33	133	0	
ZŠ a MŠ	Lipník 42														
MŠ	Lipník 42		2	1	21	0	0	šd,šj-vý,	1,75	0,61					
MŠ	Lipník u Hrotovic	Třeбенice 58	2	1	16	0	0	šj-vý,	1,43	0,50	421,54		936	535	

OZNAČENÍ	SÍDLO POŠTY	ULICE	KZ	PT	PŽ	z PŽ		SOUČÁSTI	Přep. počet prac.za typ MŠ		Mzdové náklady v tis.Kč za typ MŠ		Náklady na hlavní činnost PO v tis. Kč	
						zdrav. hend.	s vpuch		Ped.	Neped.	Ped.	Neped.	Celkem	z toho na platy
MŠ	Lísek 90		2	2	44	0	0	šj,	2,80	1,00	736,75		2 048	1 172
ZŠ a MŠ	Lučice 61													
MŠ	Lučice 103		2	1	25	0	0	šd,šj,	2,00	0,56	537,78			
ZŠ a MŠ	Luka nad Jihlavou	Školní 177												
MŠ	Luka nad Jihlavou	Nová 594	2	3	79	0	0	šd,šj,	6,00	2,02	1 421,12	249,28		
ZŠ a MŠ	Lukavec	Na Podskalí 282												
MŠ	Lukavec	Vilová 243	2	2	46	0	0	šd,šj,	2,65	0,00	597,58			
ZŠ a MŠ	Maleč 77													
MŠ	Maleč 77		2	2	35	0	0	šd,šj,	2,92	1,00				
MŠ	Měřín	Stránecká Zhoř 87	2	1	25	0	0	šj,	2,00	0,61	550,85	104,76	1 520	839
MŠ	Měřín	U Hřiště 538	2	4	96	0	0	šj,	7,80	2,33			4 776	2 529
MŠ	Mnich 145		2	1	25	0	0	šj-vý,	1,98	0,66	478,05		1 095	624
MŠ	Mohelno	Nová 397	2	2	48	0	0	šj,	3,80	1,06	984,74	191,64	2 433	1 385
ZŠ a MŠ	Moravec 45													
MŠ	Moravec 183		2	1	21	0	0	šd,šj-vý,	1,73	0,65	396,62	75,75		
MŠ	Moravské Budějovice	Fišerova 1340	2	4	100	0	0	šj,	18,43	6,65	4 044,15	966,21	11 502	6 081
MŠ	Moravské Budějovice	Husova 485	2	2	38	0	0	šj,						
MŠ	Moravské Budějovice	Šafaříkova 1306	2	4	96	0	0	šj,						
ZŠ a MŠ	Moravské Budějovice	Lukov 32												
MŠ	Moravské Budějovice	Lukov 11	2	1	25	0	0	šd,šj,šj-vý,	1,98	0,90	457,66	170,39		
ZŠ a MŠ	Mrákotín 114													
MŠ	Mrákotín 114		2	2	32	0	0	šd,šj-vý,	2,39	0,75	596,12	114,86		
ZŠ a MŠ	Myslibořice 170													
MŠ	Myslibořice 200		2	2	41	0	0	šd,šj,	2,87	1,00	682,28	179,91		
MŠ	Náměšť nad Oslavou	Husova 580	2	3	69	0	1	šj,šj-vý,	11,07	3,00	2 251,83	526,11	6 793	3 500
MŠ	Náměšť nad Oslavou	E. F. Buriana 680	2	2	50	0	0	šj,šj-vý,						
ZŠ a MŠ	Náměšť nad Oslavou	Pyšel 1												
MŠ	Náměšť nad Oslavou	Pyšel 1	2	1	20	0	0	šj-vý,	1,57	0,00				
MŠ	Náměšť nad Oslavou	Sedlec 74	2	1	22	1	0	šj,	1,64	0,80	419,41		1 356	741
MŠ	Náměšť nad Oslavou	Třebíčská 158	2	3	70	0	0	šj-vý,	5,88	1,33			2 983	1 755
MŠ	Nížkov	Nové Dvory 37	2	1	23	0	0	šj-vý,	1,95	0,42			1 029	591
MŠ	Nížkov	Poděšín 45	2	1	22	0	0	šj,	1,92	0,58	452,09		1 196	711
MŠ	Nížkov 140		2	2	42	0	0	šj,	3,00	1,25	893,54	131,37	3 110	1 580
ZŠ a MŠ	Nová Cerekev 72													
MŠ	Nová Cerekev 270		2	2	42	0	0	šd,šj,šj-vý,	3,00	0,92	649,32			
ZŠ a MŠ	Nová Říše	Březinova 193												
MŠ	Nová Říše	Březinova 275	2	3	69	0	1	šd,šj,	5,00	1,13	1 208,67	164,77		
ZŠ a MŠ	Nové Město n. M.	Křídla 52												
MŠ	Nové Město n. M.	Křídla 52	2	1	20	2	0	šd,šj-vý,	1,99	0,00	430,03	0,00		
ZŠ a MŠ	Nové Město n. M.	Nová Ves u N.M.nM. 70												
MŠ	Nové Město n. M.	Nová Ves u N.M.nM. 70	2	2	36	0	0	šd,šj,	3,44	0,50	631,18	101,38		
MŠ	Nové Město n. M.	Drobného 299	2	4	105	0	1	šj,šj-vý,	24,38	9,75	5 734,41	1 530,46	19 020	8 789
MŠ	Nové Město n. M.	Pohledec 143	2	1	28	0	0	šj,šj-vý,						

OZNAČENÍ	SÍDLO POŠTY	ULICE	KZ	PT	PŽ	z PŽ		SOUČÁSTI	Přep. počet prac.za typ MŠ		Mzdové náklady v tis.Kč za typ MŠ		Náklady na hlavní činnost PO v tis. Kč	
						zdrav. hend.	s vpuch		Ped.	Neped.	Ped.	Neped.	Celkem	z toho na platy
MŠ	Nové Město n. M.	Slavkovice 98	2	1	28	1	0	šj,šj-vý,						
MŠ	Nové Město n. M.	Tyršova 323	2	2	49	0	0	šj,šj-vý,						
MŠ	Nové Město n. M.	Žďárská 70	2	4	100	1	0	šj,šj-vý,						
ZŠ a MŠ	Nové Město n. M.	Radňovice 54												
MŠ	Nové Město n. M.	Radňovice 54	2	1	25	0	0	šd,šj,	2,00	0,64		82,57		
ZŠ a MŠ	Nové Město n. M.	Zubří 77												
MŠ	Nové Město n. M.	Zubří 77	2	1	18	0	0	šj,	1,73	0,43	413,53			
ZŠ a MŠ	Nové Syrovice 5													
MŠ	Nové Syrovice 5		2	2	40	1	0	šd,šj,	3,00	0,90	744,35			
ZŠ a MŠ	Nové Veselí	Na Městečku 1												
MŠ	Nové Veselí	Na Výsluní 286	2	3	75	1	0	šd,šj,	6,66	2,00	1 495,45			
MŠ	Nový Rychnov 186		2	2	50	0	0		3,85	1,00	1 070,58	145,43	1 908	1 216
ZŠ a MŠ	Obrataň 148													
MŠ	Obrataň 170		2	2	33	3	0	šd,šj,šj-vý,	2,00	0,69	473,57	101,11		
ZŠ a MŠ	Okrouhlice 59													
MŠ	Okrouhlice 203		2	2	30	0	0	šd,šj,	3,25	1,00	725,61	117,04		
ZŠ a MŠ	Okříšky	Heraltice 80												
MŠ	Okříšky	Heraltice 80	2	1	24	2	0	šd,šj,	2,80	1,00	469,82			
MŠ	Okříšky	J. A. Komenského 515	2	3	75	7	0	šj,	6,20	1,90			4 438	2 046
MŠ	Okříšky	Petrovice 68	2	1	25	0	0	šj-vý,	1,85	0,76		127,53	1 201	669
ZŠ a MŠ	Opatov na Moravě	Opatov 68												
MŠ	Opatov na Moravě 299		2	1	22	0	0	šd,šj,	2,00	0,67				
MŠ	Ořechov 56		2	1	18	2	0	šj,	1,80	0,44			1 082	622
MŠ	Osová Bítýška	Březí 46	2	1	20	0	0	šj,	1,60	0,60	381,47	107,76	70	0
ZŠ a MŠ	Osová Bítýška 246													
MŠ	Osová Bítýška 76		2	2	56	0	0	šd,šj,	3,85	0,83	906,29			
MŠ	Ostrov nad Oslavou 207		2	2	52	0	0	šj,	2,74	1,30	844,93	225,18	2 732	1 489
ZŠ a MŠ	Oudoleň 123													
MŠ	Oudoleň 123		2	1	23	0	0	šd,šj-výv,šj-v	1,89	0,00	398,96	0,00		
MŠ	Pacov	Jatecká 571	2	4	88	0	0	šj,	5,42	4,27	1 193,01		4 197	2 140
Círk. MŠ	Pacov	Za Branou 870	6	1	22	1	0		2,38	0,30	556,10	42,33		
MŠ s spe	Pacov	Za Branou 870	2	4	100	14	0	šj,	7,50	2,49	1 855,63	435,55	5 902	2 995
ZŠ a MŠ	Pelhřimov	Olešná 54												
MŠ	Pelhřimov	Olešná 82	2	2	48	1	0	šd,šj,	3,17	0,88	802,90	129,62		
MŠ	Pelhřimov	Pražská 767	2	5	90	9	0	šj,	48,64	18,64	11 773,16	2 689,99	36 410	17 239
MŠ	Pelhřimov	Osvobození 1700	2	6	160	6	0	šj,						
MŠ	Pelhřimov	Pod Náspem 399	2	3	79	0	0	šj,						
MŠ	Pelhřimov	Komenského 1108	2	7	177	0	0	šj,						
MŠ	Pelhřimov	U Stínadel 1665	2	4	102	0	0	šj,						
MŠ	Pelhřimov	Zachotín 37	2	1	21	1	0	šj-vý,	1,65	0,47			987	528
MŠ	Počátky	Komenského Sady 556	2	5	96	0	0	šj-vý,	7,67	2,50	1 823,65	353,40	3 732	2 307
MŠ	Pohled	Zámecká 91	2	1	28	0	0	šj-vý,	2,30	0,95			1 225	603
MŠ	Police 146		2	1	25	0	0		1,62	0,50			948	505

OZNAČENÍ	SÍDLO POŠTY	ULICE	KZ	PT	PŽ	z PŽ		SOUČÁSTI	Přep. počet prac.za typ MŠ		Mzdové náklady v tis.Kč za typ MŠ		Náklady na hlavní činnost PO v tis. Kč		
						zdrav. hend.	s vpuch		Ped.	Neped.	Ped.	Neped.	Celkem	z toho na platy	
ZŠ a MŠ	Polná	Brzkov 39													
MŠ	Polná	Brzkov 39	2	1	18	0	0	šd,šj-vý,	1,00	0,00					
MŠ	Polná	Varhánkova 263	2	4	104	1	0	šj,šj-vý,	15,05	5,63	3 688,55	1 008,94	10 966	5 636	
MŠ	Polná	Na Podhoře 201	2	3	78	1	1	šj,šj-vý,							
MŠ	Polná	Tyršova 655	2	1	24	0	0	šj,šj-vý,							
MŠ	Polná	Ždírec 25	2	1	25	0	0	šj-vý,	1,89	0,56			1 023	668	
ZŠ a MŠ	Prosetín 70														
MŠ	Prosetín 70		2	1	17	0	0	šd,šj,	1,00	0,00					
ZŠ a MŠ	Předín 139														
MŠ	Předín 250		2	2	47	0	0	šd,šj,šj-vý,	3,42	0,60	807,98		9 111	5 315	
MŠ	Přibyslav	Bezručova 683	2	5	134	2	0	šj,	10,30	2,72	2 648,37	385,83	6 493	3 469	
ZŠ a MŠ	Přibyslav	Dlouhá Ves 69													
MŠ	Přibyslav	Dlouhá Ves 69	2	1	20	0	0	šj,	1,00	0,00					
MŠ	Přibyslav	Stříbrné Hory 65	2	1	24	0	0	šj,	1,56	0,44			1 092	596	
MŠ	Přibyslav	Žižkovo Pole 16	2	1	19	0	0	šj,	1,40	0,47			951	550	
ZŠ a MŠ	Okříšky	Přibyslavice 142													
MŠ	Přibyslavice 188		2	2	41	0	0	šd,šj,šj-vý,	2,31	1,48	520,50				
ZŠ a MŠ	Puklice 167														
MŠ	Puklice 185		2	2	45	0	0	šd,šk,šj,šj-vý	3,67	0,76	686,22				
ZŠ a MŠ	Radešinská Svatka	Řečice 93													
MŠ	Radešinská Svatka	Řečice 93	2	1	23	1	0	šd,šj,	2,01	0,00	522,60				
ZŠ a MŠ	Radešinská Svatka 95														
MŠ	Radešinská Svatka 95		2	1	24	0	0	šd,šj,	1,83	0,49					
MŠ	Radkovic u Hrotovic 106		2	1	25	0	0	šj,	1,90	0,40			1 374	741	
MŠ	Radostín n. Oslavou	Pavlov 100	2	1	21	0	0	šj,	1,97	0,04			1 229	696	
ZŠ a MŠ	Radostín n. Oslavou 136														
MŠ	Radostín n. Oslavou 136		2	2	55	0	0	šd,šj,šj-vý,	4,03	1,04	1 017,70				
MŠ	Rapotice	Sudice 115	2	1	25	0	0	šj-vý,	2,29	0,73	566,33		1 268	707	
ZŠ a MŠ	Rokytnice nad Rokytnou 15														
MŠ	Rokytnice nad Rokytnou 205		2	1	25	0	0	šd,šj,	1,85	0,90					
ZŠ a MŠ	Rouchovany 131														
MŠ	Rouchovany 368		2	2	52	0	0	šd,šj,šj-vý,	3,17	1,29	682,14				
ZŠ a MŠ	Rovečné 181														
MŠ	Rovečné 197		2	1	24	0	0	šd,šj,šj-vý,	2,00	0,70					
ZŠ a MŠ	Rozsochatec 54														
MŠ	Rozsochatec 15		2	1	28	0	0	šd,šj,	1,55	0,96					
MŠ	Rozsochy 146		2	1	28	1	0	šj,	2,13	0,90			1 949	1 051	
ZŠ a MŠ	Rožná 151														
MŠ	Rožná 151		2	1	28	0	0	šd,šj,	2,00	1,00					
MŠ	Rudíkov 167		2	2	50	0	0		3,10	1,14	828,30		1 475	1 015	
ZŠ a MŠ	Rynárec 140														
MŠ	Rynárec 49		2	2	40	0	0	šd,šj,šj-vý,	3,00	1,00	756,48				
ZŠ a MŠ	Sázavka 55														

OZNAČENÍ	SÍDLA POŠTY	ULICE	KZ	PT	PŽ	z PŽ		SOUČÁSTI	Přep. počet prac.za typ MŠ		Mzdové náklady v tis.Kč za typ MŠ		Náklady na hlavní činnost PO v tis. Kč	
						zdrav. hend.	s vpuch		Ped.	Neped.	Ped.	Neped.	Celkem	z toho na platy
MŠ	Sázavka 55		2	1	20	0	0	šd,šj,	1,18	0,56				
MŠ	Senožaty 263		2	2	42	1	2	šj-vý,	3,00	1,00	879,30		1 772	1 112
MŠ	Sněžné	Daňkovice 59	2	1	24	0	0	šj-vý,	1,69	0,72			928	595
ZŠ a MŠ	Sněžné 96													
MŠ	Sněžné 96		2	1	28	0	0	šd,šj,	2,00	0,00				
ZŠ a MŠ	Sobíňov 215													
MŠ	Sobíňov 215		2	1	25	0	0	šj,	2,00	0,00				
ZŠ a MŠ	Stará Říše 41													
MŠ	Stará Říše 105		2	1	23	0	0	šd,šj,	1,84	0,75				
ZŠ a MŠ	Stařeč	Jakubské nám. 56												
MŠ	Stařeč	Horní 3	2	4	74	0	0	šd,šj,	6,20	2,00	1 530,42			
MŠ	Stařeč	Markvartice 42	2	1	28	0	0	šj-vý,	2,01	0,70			1 127	697
MŠ	Stařeč	Římov 1	2	1	20	0	0	šj-vý,	1,32	0,40			812	498
ZŠ a MŠ	Stonařov	Pavlov 100												
MŠ	Stonařov	Pavlov 100	2	1	19	0	0	šd,šj,	1,00	0,75				
ZŠ a MŠ	Stonařov 242													
MŠ	Stonařov 261		2	2	40	0	0	šd,šj,	3,00	0,88	727,73			
MŠ	Strážek	Dolní Libochová 8	2	1	22	0	0	šj,	1,59	0,25			1 081	614
ZŠ a MŠ	Strážek 27													
MŠ	Strážek 206		2	1	25	0	0	šd,šj,	2,12	0,46				
MŠ	Střítež 109		2	1	20	0	0	šj-vý,	1,65	0,57			1 038	584
MŠ	Světlá nad Sázavou	Haškova 129	5	1	26	0	0	šj-vý,	1,50	0,56	304,66		x	x
MŠ	Světlá nad Sázavou	Lánecká 698	2	3	77	2	1	šj,	14,98	4,17			11 903	5 819
MŠ	Světlá nad Sázavou	Pěšinky 231	2	1	27	0	0	šj,						
MŠ	Světlá nad Sázavou	Sídlíště 595	2	3	76	0	0	šj,						
MŠ	Světlá nad Sázavou	Malčín 68	2	1	19	0	0	šj-vý,	1,50	0,25	392,52	40,18	841	509
ZŠ a MŠ	Světlá nad Sázavou	Nová Ves u Světlé 33												
MŠ	Světlá nad Sázavou	Nová Ves u Světlé 33	2	1	18	0	0	šd,šj,	1,78	0,00	285,37	0,00		
ZŠ a MŠ	Svratka	Křižánky 92												
MŠ	Svratka	Křižánky 92	2	1	20	0	0	šd,šj,	1,92	0,00				
ZŠ a MŠ	Svratka	Partyzánská 310												
MŠ	Svratka	Partyzánská 310	2	1	28	0	0	šd,šj,	2,00	1,00	434,53			
ZŠ a MŠ	Šebkovice 1													
MŠ	Šebkovice 159		2	1	22	0	0	šd,šj-vý,	1,36	0,76				
ZŠ a MŠ	Šlapanov 1													
MŠ	Šlapanov 1		2	2	41	1	0	šd,šj,	2,19	1,00				
ZŠ a MŠ	Štěpánov nad Svratkou 159													
MŠ	Štěpánov nad Svratkou 159		2	1	28	0	0	šd,šj,šj-vý,	2,00	0,50	486,25			
ZŠ a MŠ	Štoky 220													
MŠ	Štoky 383		2	4	97	1	1	šd,šj,šj-vý,	7,49	1,46	1 572,76			
ZŠ a MŠ	Tasov 37													
MŠ	Tasov 37		2	2	35	0	0	šd,šj,	2,56	0,95	517,11			
ZŠ a MŠ	Telč	Krahulčí 34												

OZNAČENÍ	SÍDLO POŠTY	ULICE	KZ	PT	PŽ	z PŽ		SOUČÁSTI	Přep. počet prac.za typ MŠ		Mzdové náklady v tis.Kč za typ MŠ		Náklady na hlavní činnost PO v tis. Kč	
						zdrav. hend.	s vpuch		Ped.	Neped.	Ped.	Neped.	Celkem	z toho na platy
MŠ	Telč	Krahulčí 4	2	2	44	1	0	šd,šj,	3,16	0,88				
MŠ	Telč	Radkov 21	2	1	17	0	0	šj-vý,	1,90	0,80			1 065	695
MŠ	Telč III.	Komenského 512	2	7	157	14	0	šj,	16,63	5,50	3 994,30	939,63	11 113	5 918
MŠ	Telč IV.	Nerudova 352	2	2	46	0	0	šj,						
ZŠ a MŠ	Třebelovice	Mladoňovice 67												
MŠ	Třebelovice	Mladoňovice 128	2	1	20	0	0	šd,šj,	1,70	0,75				
ZŠ a MŠ	Třebelovice 54													
MŠ	Třebelovice 54		2	1	22	1	0	šd,šj,	2,00	0,00				
MŠ	Třebíč	Bartušková 886	2	2	52	0	0	šj,	8,00	2,42	1 993,43	360,93	5 664	2 944
MŠ	Třebíč	Lidická 846	2	2	40	10	0	šj,						
MŠ	Třebíč	Benešova 564	2	6	142	9	0	šj,	12,53	3,91	2 844,13	663,41	7 823	4 193
MŠ	Třebíč	Cyrlometodějská 754	2	4	100	0	0	šj,	7,80	2,80	1 843,16		5 259	2 689
MŠ	Třebíč	Demlova 999	2	4	100	0	0	šj,	9,10	1,94	1 875,57		5 185	2 693
Speciální	Třebíč	Družstevní 1079	2	2	21	18	0	šj-vý,	4,83	1,00			2 566	1 472
MŠ	Třebíč	Gorazdovo náměstí 462	2	2	50	0	0	šj,	4,00	1,00	1 011,37	148,42	2 760	1 453
MŠ	Třebíč	Kožichovice 36	2	1	20	0	0	šj-vý,	1,51	0,63	404,63	86,65	1 014	519
MŠ	Třebíč	Kpt. Jaroše 31	2	5	123	14	0	šj,	21,70	5,58	5 114,29	936,54	13 379	7 031
MŠ	Třebíč	Dukovanská 973	2	6	154	0	0	šj,						
MŠ	Třebíč	Kubišova 1291	2	4	103	0	0	šj,	8,47	2,62	1 913,92	387,14	5 288	2 767
ZŠ a MŠ	Třebíč	Na Kopcích 342												
MŠ	Třebíč	Na Kopcích 342	2	1	28	0	0	šd,šk,šj,šj-vý	2,19	1,00				
MŠ	Třebíč	Obránců míru 491	2	4	100	0	0	šj,	7,86	2,31	1 849,13	422,68	5 191	2 698
MŠ	Třebíč	Okružní 962	2	4	100	0	0	šj,	7,88	2,74	1 782,13	417,03	5 167	2 676
MŠ	Třebíč	Střítež 34	2	1	28	0	0	šj-vý,	2,00	0,80			1 413	762
ZŠ a MŠ	Třebíč	Trnava 75												
MŠ	Třebíč	Trnava 74	2	1	24	0	0	šd,šj,	1,45	0,90	378,19	144,88		
MŠ	Třebíč	U Obůrky 3	2	2	50	0	0	šj,	11,10	3,73			7 796	4 119
MŠ	Třebíč	Palackého 444	2	4	98	0	0	šj,						
MŠ	Třebíč	Výčapy 79	2	2	48	0	0	šj,	4,67	1,10	1 134,00	196,68	3 449	1 764
ZŠ a MŠ	Třešť	Hodice 86												
MŠ	Třešť	Hodice 130	2	2	29	0	0	šd,šj,šj-vý,	2,68	1,22	662,28	202,86		
MŠ	Třešť	Luční 88	2	6	148	3	0	šj,	13,40	5,22	3 024,93		9 238	4 584
MŠ	Třešť	J. Hory 1050	2	2	40	0	0	šj,						
ZŠ a MŠ	Třešť	Růžená 48												
MŠ	Třešť	Růžená 79	2	2	34	1	0	šd,šj,	2,28	1,00	517,00	123,22		
ZŠ a MŠ	Uhelná Příbram 112													
MŠ	Uhelná Příbram 112		2	1	13	0	0	šd,šj,	1,00	0,00		0,00		
MŠ	Uhřinov 25		2	2	43	0	0	šj,	2,58	1,11			1 754	1 020
MŠ	Urbanov	Nevcehle 96	2	1	25	0	0	šj-vý,	1,83	0,79			1 192	674
ZŠ a MŠ	Valeč 222													
MŠ	Valeč 222		2	2	34	0	0	šd,šj,šj-vý,	2,25	0,50	520,54	73,00		
MŠ	Velká Bíteš	Masarykovo náměstí 86	2	3	68	1	0	šj-vý,	5,42	1,68			3 090	1 785
MŠ	Velká Bíteš	U Stadionu 538	2	4	106	0	1	šj,	7,71	2,25	1 983,79		5 861	2 973

OZNAČENÍ	SÍDLO POŠTY	ULICE	KZ	PT	PŽ	z PŽ		SOUČÁSTI	Přep. počet prac.za typ MŠ		Mzdové náklady v tis.Kč za typ MŠ		Náklady na hlavní činnost PO v tis. Kč	
						zdrav. hend.	s vpuch		Ped.	Neped.	Ped.	Neped.	Celkem	z toho na platy
MŠ	Velká Chyška 94		2	1	18	0	0	šj,	2,04	0,25	515,39	45,54	1 284	741
MŠ	Velká Losenice	Malá Losenice 100	2	1	15	0	0	šj-vý,	1,50	0,48			863	457
ZŠ a MŠ	Velká Losenice	Sázava 80												
MŠ	Velká Losenice	Sázava 80	2	1	20	0	0	šd,šj,	1,84	0,00	462,10	0,00		
ZŠ a MŠ	Velká Losenice	Vepřová 46												
MŠ	Velká Losenice	Vepřová 46	2	1	25	0	0	šd,šj,	1,83	0,97		156,81		
ZŠ a MŠ	Velká Losenice 248													
MŠ	Velká Losenice 248		2	3	60	1	0	šd,šj,šj-vý,	4,37	1,59	893,34	195,41		
MŠ	Velké Meziříčí	Čechova 10	2	4	100	2	0	šj,	32,51	9,89	7 460,05		20 565	10 720
MŠ	Velké Meziříčí	Mírová 1810	2	2	56	1	0	šj,						
MŠ	Velké Meziříčí	Nad Plovárnou 12	2	2	50	0	0	šj,						
MŠ	Velké Meziříčí	Sokolovská 29	2	4	100	0	0	šj,						
MŠ	Velké Meziříčí	Sportovní 6	2	3	78	0	0	šj,						
ZŠ a MŠ	Velké Meziříčí	Dolní Heřmanice 11												
MŠ	Velké Meziříčí	Dolní Heřmanice 107	2	1	28	1	0	šd,šj,	1,73	0,40	352,26	69,03		
MŠ	Velké Meziříčí	Lavičky 91	2	1	25	0	0	šj,	2,01	0,74	574,17	121,30	1 976	1 008
ZŠ a MŠ	Velké Meziříčí	Lhotky 42												
MŠ	Velké Meziříčí	Lhotky 64	2	1	24	0	0	šj,	1,37	0,27	340,97	33,16		
ZŠ a MŠ	Velké Meziříčí	Mostiště 50												
MŠ	Velké Meziříčí	Mostiště 127	2	1	24	0	0	šd,šj,	4,41	1,49	988,33	185,80		
MŠ	Velké Meziříčí	Olší nad Oslavou 41	2	1	28	0	0	šd,šj,						
MŠ	Velké Meziříčí	Vídeň 116	2	1	28	0	0	šj,	2,00	0,75	548,59		1 590	864
ZŠ a MŠ	Velký Beranov	Kozlov 55							2,84	1,31	745,52	203,04		
MŠ	Velký Beranov	Kozlov 55	2	1	17	1	0	šd,šj-vý,						
MŠ	Luka nad Jihlavou	Bítovčice 82	2	1	23	1	0	šd,šj-vý,						
MŠ	Velký Beranov	Vysoké Studnice 29	2	1	24	0	0	šj-vý,	1,78	0,49	543,96		1 149	643
ZŠ a MŠ	Velký Beranov 331													
MŠ	Velký Beranov 244		2	2	50	0	0	šd,šk,šj,šj-vý	1,86	1,00				
ZŠ a MŠ	Větrný Jeníkov 171													
MŠ	Větrný Jeníkov 171		2	2	51	0	0	šd,šj,	3,94	1,00	900,35	136,02		
ZŠ a MŠ	Věž 100													
MŠ	Věž 128		2	1	28	0	0	šd,šj,	1,80	0,94	415,00	107,28		
ZŠ a MŠ	Věžnice 85													
MŠ	Věžnice 85		2	1	23	0	0	šd,šj,	0,86	0,00	188,66	0,00		
MŠ	Vidonín 36		2	1	28	0	0	šj,	1,92	0,60			1 377	840
ZŠ a MŠ	Vilémov	Klášter 23												
MŠ	Vilémov	Klášter 10	2	1	24	0	1	šd,šj,	2,84	0,81	565,71	115,73		
ZŠ a MŠ	Vír 58													
MŠ	Vír 58		2	1	27	1	0	šd,šj-vý,	2,17	0,81	507,62	110,03		
ZŠ a MŠ	Vladislav 203													
MŠ	Vladislav 50		2	2	46	0	0	šd,šj,	3,00	1,00	728,51	145,93		
ZŠ a MŠ	Vyskytná 151													
MŠ	Vyskytná 140		2	2	36	1	0	šd,šj,šj-vý,	2,92	1,00	614,94	156,33		

OZNAČENÍ	SÍDLO POŠTY	ULICE	KZ	PT	PŽ	z PŽ		SOUČÁSTI	Přep. počet prac.za typ MŠ		Mzdové náklady v tis.Kč za typ MŠ		Náklady na hlavní činnost PO v tis. Kč	
						zdrav. hend.	s vpuch		Ped.	Neped.	Ped.	Neped.	Celkem	z toho na platy
MŠ	Vyskytná n. Jihlavou	Rantířov 67	2	1	25	0	0	šj-vý,	2,00	0,50			1 373	685
ZŠ a MŠ	Vyskytná n. Jihlavou 94													
MŠ	Vyskytná n. Jihlavou 94		2	1	24	0	0	šd,šj,	2,00	0,56		75,11		
ZŠ a MŠ	Zhoř u Jihlavy 102													
MŠ	Zhoř u Jihlavy	Zhoř 81	2	1	24	0	0	šd,šj,	2,00	0,75		113,59		
MŠ	Žďár nad Sázavou	Vančurova 14	2	6	160	1	0	šj,šj-vý,	56,65	19,49			36 899	18 434
MŠ	Žďár nad Sázavou	Brodská 5	2	4	94	0	0	šj,šj-vý,						
MŠ	Žďár nad Sázavou	Haškova 14	2	5	125	1	0	šj,šj-vý,						
MŠ	Žďár nad Sázavou	Okružní 73	2	3	67	1	1	šj,šj-vý,						
MŠ	Žďár nad Sázavou	Santiniho 13	2	2	38	0	0	šj,šj-vý,						
MŠ	Žďár nad Sázavou	Veselská 39	2	6	150	2	0	šj,šj-vý,						
MŠ	Žďár nad Sázavou	Vysocká 10	2	2	50	0	0	šj,šj-vý,						
ZŠ a MŠ	Žďár nad Sázavou	Hamry nad Sázavou 133												
MŠ	Žďár nad Sázavou	Hamry nad Sázavou 358	2	2	42	1	0	šd,šj,šj-vý,	3,46	1,00	759,72	149,29		
MŠ	Žďár nad Sázavou	Obyčtov 122	2	1	13	0	0	šj-vý,	1,51	0,51	383,50	75,58	990	518
ZŠ a MŠ	Žďár nad Sázavou	Polnička 147												
MŠ	Žďár nad Sázavou	Polnička 147	2	2	40	0	0	šd,šj,	3,00	0,84	674,96	87,66		
ZŠ a MŠ	Žďár nad Sázavou	Světnov 46												
MŠ	Žďár nad Sázavou	Světnov 168	2	1	27	0	0	šd,šj,šj-vý,	1,87	0,00	462,48	0,00		
ZŠ a MŠ	Žďár nad Sázavou	Škrdlovice 110												
MŠ	Žďár nad Sázavou	Škrdlovice 110	2	1	26	0	0	šd,šj,	1,79	0,00	399,37	0,00		
MŠ	Žďár nad Sázavou	Vatín 81	2	1	20	0	0	šj,	1,79	0,30			1 410	768
MŠ	Žďár nad Sázavou	Vojnův Městec 240	2	1	28	0	0	šj,	2,00	0,50			1 858	990
ZŠ a MŠ	Ždírec nad Doubravou	Chrudimská 77							8,41	1,55				
MŠ	Ždírec nad Doubravou	Chrudimská 77	2	5	97	0	0	šd,šk,šj,šj-vý,						
MŠ	Horní Studenec 70		2	1	20	0	0	šd,šk,šj,šj-vý,						
ZŠ a MŠ	Želetava	Pražská 164												
MŠ	Želetava	9.května 233	2	2	56	0	0	šd,šj,	3,00	1,00	664,85	155,60		
MŠ	Želiv 251		2	2	40	3	0	šj-vý,	3,00	1,00	828,34		1 793	1 056
ZŠ a MŠ	Žirovnice	Komenského 47												
MŠ	Žirovnice	Palackého 394	2	4	85	0	0	šd,šj,šj-vý,	5,76	1,26	1 346,94	192,04		
Celkem				722	16 520	409	23		1 290,03	414,69	305 031,99	62 983,34	612 526	317 596

2.1.2 Struktura a organizace mateřských škol

Dle statistických výkazů z podzimu 2010 existovalo v kraji Vysočina 341 mateřských škol, z nich bylo 121 samostatných právních subjektů, 154 působilo jako součást základních škol a zbývající jsou místa poskytovaného vzdělávání a školských služeb. V tomto počtu je zahrnuta 1 speciální mateřská škola a není zahrnuta speciální mateřská škola při zdravotnickém zařízení.

V mateřských školách (dále jen „MŠ“) bylo 722 tříd s 16 520 dětmi, což odpovídá v průměru 48,4 dětem na školu (nejméně 13, nejvíce 177) a průměrně 22,9 dětem na třídu (nejméně 7,0 nejvíce 28,7). Ve speciální mateřské škole bylo 21 dětí ve 2 třídách. Nejvyšší povolený počet dětí (dříve kapacita) MŠ ve školském rejstříku byl 18 674 dětí.

Věková struktura dětí:

do 3 let (nar. 1. září 2007 a později) 1 864 dětí,

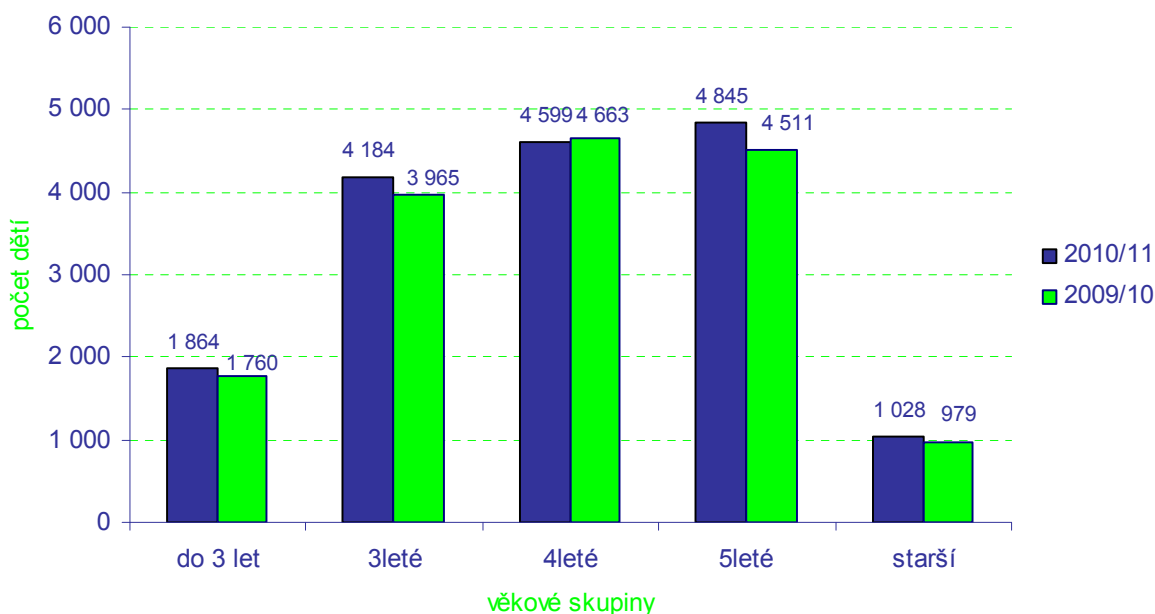
3leté (nar. 1. září 2006 – 31. srpna 2007) 4 184 dětí,

4leté (nar. 1. září 2005 – 31. srpna 2006) 4 599 dětí,

5leté (nar. 1. září 2004 – 31. srpna 2005) 4 845 dětí,

starších (nar. 31. srpna 2004 a dříve) 1 028 dětí.

Věkové složení ve školním roce 2010/2011 a 2009/10



Zdroj dat: statistické výkazy UIV S 1-01

Z celkového počtu právních subjektů byly 3 MŠ soukromé, 1 církevní a ostatní MŠ zřizovaly obce. Polodenní provoz probíhal ve 2 MŠ, celkem ve 2 třídách s 36 dětmi; ostatní MŠ zajišťovaly celodenní provoz. 163 MŠ byly zřízeny jako jednotřídní. ZŠ a MŠ při zdravotnických zařízeních zřizuje kraj.

Z celkového počtu se v 25 třídách učilo podle upraveného vzdělávacího programu, tyto třídy navštěvovalo celkem 315 dětí. Jednalo se většinou o třídy pro děti zrakově postižené (21 dětí), s vadami řeči (186 dětí), tělesně postižené (13 dětí), s více vadami (40 dětí), s vývojovými poruchami (9 dětí), autismem (10 dětí) a dalším postižením. S výjimkou 1 MŠ jsou všechny děti individuálně či skupinově integrované v běžných MŠ.

Ve školním roce 2010/2011 bylo na území kraje v mateřských školách evidováno 109 dětí s cizím státním občanstvím (29 Vietnamců, 25 Mongolů, 16 Ukrajinců, 12 Slováků, 7 Němců a 20 ostatních cizinců).

Ve školním roce 2009/2010 byla v prostorách MŠ poskytnuta logopedická péče celkem 1 529 dětem. Speciálně pedagogická centra zajišťovala poradenské služby přímo v mateřské škole 365 dětem, pedagogicko-psychologické poradny poskytly své služby celkem 1 389 dětem.

2.1.3 Personální podmínky vzdělávání

Informace o personálních podmínkách jsou souhrnně uvedeny v tabulce „Personální podmínky vzdělávání“ na straně 10.

Z celkového počtu 1 290,03 učitelek MŠ mělo 351 učitelek logopedické vzdělání nebo alespoň kurz logopedické péče.

Ve všech mateřských školách k 30. 6. 2010 pracovalo 5 pracovníků v rámci veřejně prospěšných prací z úřadů práce. Pro školní rok 2010/11 bylo schváleno 75 asistentů pedagoga. K 30. 9. 2010 vykonávalo doplňkovou činnost v MŠ celkem 40 přepočtených pracovníků.

2.1.4 Výsledky vzdělávání

Programy a granty

Dle vlastních údajů škol se do realizace 25 jednotlivých projektů v rámci různých grantových programů a grantů zapojilo celkem 20 MŠ, 268 učitelek a 2 693 dětí. Celková výše získané podpory dosáhla výše cca 26 753,12 tis. Kč. (Tato částka je významně ovlivněna schválením podpory ve výši 22 124 tis. Kč Mateřské škole a Speciálně pedagogickému centru v Jihlavě. Z této částky je 14 410 tis. Kč z operačního programu Vzdělávání pro konkurenceschopnost vyhlášenému MŠMT a jedná se o 3letý projekt „SPC Jihlava – Evropské trendy ve vzdělávání“; je zaměřen na odborné proškolení 900 rodičů, učitelů a 900 dětí. Dále z investičního programu získali 7 719 tis. Kč na rozšíření pedagogického centra.).

Mateřské školy se nejčastěji zapojovaly do programů a grantů vyhlašovaných orgány a organizacemi na úrovni národní a nadnárodní (MŠMT, EU, nadace), regionální (Fond Vysočina, Kraj Vysočina) a místní (města); viz. tabulka.

Programy vyhlašované orgány a organizacemi na úrovni	Počet projektů	Výše podpory (v tis. Kč)	Počet zúčastněných učitelů	Počet zúčastněných žáků
Národní a nadnárodní	13	3 750,00	239	1 025
Regionální	9	874,00	25	171
Místní	1	5,00	4	45
Celkem	23	4 629,00	268	1 241

V tabulce jsou zahrnuty projekty, které probíhají, budou zahájeny ve školním roce 2010/2011 nebo byly ukončené ve školním roce 2009/2010. Nejsou zde započítány 2 operační programy MŠ a SPC v Jihlavě v celkové výši 22 124 tis. Kč.

Zdroj dat: dotazníkové šetření ředitelů škol

Soutěže a přehlídky žáků

Úroveň	Počet dětí MŠ, kteří se účastnili soutěží a přehlídek		
	odborných	sportovních	uměleckých
Lokální (mikroregion, okres)	160	553	2 768
Regionální (kraj, oblast)	26	48	627
Národní	0	25	216
Mezinárodní	0	0	18

Zdroj dat: dotazníkové šetření ředitelů škol

2.1.5 Financování

Celkové náklady na hlavní činnost samostatných mateřských škol s celodenním provozem se školní jídelnou činily 504 814 tis Kč. Na 1 třídu v těchto právnických osobách vychází průměrné náklady 1 979,66 tis. Kč; na jedno dítě 86,20 tis. Kč. Náklady na mzdy v nich v roce 2010 dosáhly 262 469 tis. Kč, tj. průměrně na třídu 1 029,29 tis. Kč a na dítě 44,83 tis. Kč.

Průměrný měsíční příspěvek rodičů na dítě v MŠ činil 173 Kč a pohyboval se v rozmezí od 0 Kč do 2 900 Kč.

2. 2. ZÁKLADNÍ VZDĚLÁVÁNÍ

2.2.1 Přehledná tabulka s jednotlivými základními školami

2.2.2 Struktura a organizace základních škol

2.2.3 Personální podmínky vzdělávání

2.2.4 Výsledky vzdělávání

2.2.5 Finance

2.2.1 Přehledná tabulka s jednotlivými ZŠ (tmavší pozadí ředitelství, bez pozadí - pracoviště)

KZ=kód zřizovatele (2-obec, 5- soukromník, 6-církev, 7-kraj). PT=počet tříd, PŽ=počet žáků

zdrav.hand-zdravotně handikepovaný, s vpuch- s vývojovými poruchami učení a chování, mimoř.nad.-mimořádně nadaný (dle vykazu MŠMI a ucetni uzavěrky)

OZNAČENÍ	SÍDLO POŠTY	ULICE	KZ	PT	PŽ	z PŽ			SOUČÁSTI	Přep. počet prac.za typ ZŠ		Mzdové náklady v tis.Kč za typ ZŠ		Náklady na hlavní činnost PO v tis. Kč	
						zdrav. hand.	s vpuch	mimoř. nad.		Ped.	Neped.	Ped.	Neped.	Celkem	z toho na platy
ZŠ	Batelov	Cejle 116	2	1	7	0	0	0	mš,šd,šj	1,24	0,28			1 891,00	1 101,00
ZŠ	Batelov	Školní 373	2	10	209	0	16	2	mš,šd,šj	15,70	3,75	4 755,29	712,55	15 240,00	8 387,00
ZŠ	Benetice 32		2	1	13	0	0	0		2,05	0,75	661,88		1 276,00	816,00
ZŠ	Bobrová	Bohdalec 80	2	2	24	1	0	0	mš,šj	2,23	0,80	777,08		2 339,00	1 342,00
ZŠ	Bobrová 129		2	10	182	2	4	0	šd,šj	16,79	6,28	4 398,23	971,39	11 362,00	6 057,00
ZŠ	Bohdalov 205		2	9	128	0	23	0	mš,šd,šj,šj-v	11,16	4,25	3 316,41	706,66	10 538,74	5 966,27
ZŠ	Bory	Dolní Bory 161	2	9	162	2	8	0	mš,šd,šj	12,93	5,03	3 673,22	766,38	11 217,00	6 211,00
ZŠ	Božejov 1		2	2	34	0	0	0	mš,šd,šj,šj-v	2,68	0,75	868,54		4 888,00	2 384,00
ZŠ	Brtnice	Školní 725	2	10	232	1	10	0	mš,šd,šj,šj-v	14,65	7,12	4 646,73	1 117,65	17 769,00	9 779,00
ZŠ	Březník 89		2	5	54	0	2	0	mš,šd,šj,šj-v	7,48	2,06	2 438,06	373,23	6 180,00	3 689,00
ZŠ	Budišov 221		2	13	250	1	49	0	šd,šj	19,06	3,97	5 697,76	796,64	12 800,00	7 800,00
ZŠ	Budkov 5		2	6	84	1	0	0	mš,šd,šj	8,34	2,00	2 146,92	334,98	5 594,00	3 513,00
ZŠ	Bystrice nad Pern.	Masarykovo nám. 60	7	3	27	24	0	0	šd	10,56	2,07	3 200,66	429,87	6 230,00	3 934,00
ZŠ	Bystrice nad Pern.	Masarykovo nám. 60	7	2	13	13	0	0							
ZŠ	Bystrice nad Pern.	Nádražní 615	2	17	363	0	45	2	šd,šj-v	23,09	8,52	6 957,89	1 633,98	20 590,00	9 303,00
ZŠ	Bystrice nad Pern.	Písečné 30	2	1	16	0	0	0	mš,šd,šj	2,59	1,00	810,99		2 918,00	1 626,00
ZŠ	Bystrice nad Pern.	Tyršova 409	2	22	471	5	62	1	šd,šj-v	31,80	8,00	9 515,52	1 349,87	23 574,00	11 757,00
ZŠ	Čáslavice 110		2	6	93	0	0	0	mš,šd,šj	8,97	1,70	2 541,11		6 590,00	4 061,00
ZŠ	Častrov 104		2	1	17	0	0	0	mš,šj,šj-v	1,38	0,81			2 347,00	1 322,00
ZŠ	Černovice	Bělohrobského 367	2	9	172	1	9	1	mš,šd,šj,šj-v	13,89	4,50	4 143,79	748,29	14 007,00	7 828,00
ZŠ	Černovice	Dobešovská 1	7	9	48	48	0	0	šd,pszš-spec.	15,70	1,24	4 293,17		8 536,00	5 679,00
ZŠ	Česká Bělá 300		2	8	137	2	4	0	mš,šd,šj	12,21	3,32	3 779,00	498,29	11 429,00	6 358,00
ZŠ	Dalečín 107		2	1	20	1	1	0	mš,šd,šj	2,32	1,63	696,38		3 266,00	1 741,00
ZŠ	Dalešice 144		2	2	26	0	0	0	mš,šd,šj	2,45	1,62	826,39		3 142,00	1 707,00
ZŠ	Dešov 105		2	2	33	0	0	0	mš,šd,šj	2,42	1,00	834,56		2 987,00	1 747,00
ZŠ	Dlouhá Brtnice 84		2	1	14	0	0	0	mš,šd,šj-v	1,23	0,53			2 069,00	1 239,00
ZŠ	Dobronín 162		2	12	249	2	18	0	mš,šd,šj,šj-v	18,51	6,53	5 408,14	1 067,84	18 706,00	9 803,00
ZŠ	Dolní Cerekev 26		2	9	126	2	12	0	šd,šj	12,66	2,35	3 613,69	306,11	7 789,00	4 945,00
ZŠ	Dolní Krupá 8		2	3	49	0	0	0	mš,šd,šj	3,00	0,75	1 193,10		4 229,00	2 413,00
ZŠ	Dolní Město 135		2	3	39	0	3	1	mš,šd,šj	3,66	0,69	1 191,45		4 199,00	2 471,00
ZŠ	Dolní Rožinka 1		2	9	158	0	7	0	mš,šd,šj-výv,šj-v	12,47	4,73	3 793,13	773,24	10 930,00	5 902,00
ZŠ	Domamil 115		2	6	97	0	0	0	mš,šd,šj	10,71	1,70	3 051,12		7 313,00	4 577,00
ZŠ	Dukovany 64		2	3	37	0	0	0	mš,šd,šj	3,57	1,07	1 249,25		5 886,00	2 581,00
ZŠ	Dušejov 86		2	7	109	6	6	0	mš,šd,šj	11,37	3,17	3 001,04	521,44	8 693,00	4 986,00
ZŠ	Fryšava p. Žák. horou 100		2	2	25	0	0	0	mš,šd,šj	1,86	1,00			3 005,00	1 726,00
ZŠ	Golčův Jeníkov	Mírová 253	2	13	280	0	2	0	mš,šd,šj,šj-v	18,07	5,13	5 422,55	985,22	17 416,00	9 792,00
ZŠ	Habry	V Zahradách 18	2	10	196	2	3	0	mš,šd,šj,šj-v	13,78	4,98	4 449,46	927,80	13 743,00	7 745,00

OZNAČENÍ	SÍDLO POŠTY	ULICE	KZ	PT	PŽ	z PŽ			SOUČÁSTI	Přep. počet prac.za typ ZŠ		Mzdové náklady v tis.Kč za typ ZŠ		Náklady na hlavní činnost PO v tis. Kč	
						zdrav. hand.	s vpuch	mimoř. nad.		Ped.	Neped.	Ped.	Neped.	Celkem	z toho na platy
ZŠ	Hartvíkovice 90		2	5	23	2	0	0	mš,šd,šj	2,62	0,70	909,50		3 430,00	1 987,00
ZŠ	Havlíčková Borová	Náměstí 97	2	9	138	0	3	0	mš,šd,šj,šj-v	10,60	3,51	3 148,84	486,63	8 700,00	5 124,00
ZŠ	Havlíčkův Brod	Konečná 1884	2	14	219	5	43	0	šd,šk,šj-v	20,56	5,21	5 764,09	852,36	12 596,00	7 415,00
ZŠ	Havlíčkův Brod	Nuselská 3240	2	13	278	9	23	1	šd,šk,šj	21,36	8,48	5 960,89	1 407,71	25 594,00	10 754,00
ZŠ	Havlíčkův Brod	Štáflova 2004	2	17	347	0	5	0	šd,šk,šj	23,51	7,05	6 704,40	1 245,57	22 482,00	11 159,00
ZŠ	Havlíčkův Brod	U Trojice 2104	7	6	66	58	8	0	šd	22,52	3,88	6 062,38	1 027,18	12 445,00	8 145,00
ZŠ	Havlíčkův Brod	U Trojice 2104	7	4	28	28	0	0							
ZŠ	Havlíčkův Brod	V Sadech 560	2	28	645	1	7	0	šd,šk,šj	40,61	9,74	11 949,88	1 542,58	29 625,00	16 491,00
ZŠ	Havlíčkův Brod	Veselý Žďár 144	2	2	39	0	0	0	mš,šd,šj	2,67	0,44	914,50		3 325,00	2 015,00
ZŠ	Havlíčkův Brod	Wolkerova 2941	2	25	569	7	9	0	mš,šd,šk,šj	36,59	11,27	10 279,57	1 977,91	31 075,00	16 362,00
ZŠ	Herálec 38		2	8	112	0	2	0	mš,šd,šj	11,03	3,83	3 329,87	543,77	10 915,00	6 079,00
ZŠ	Herálec 440		2	8	137	3	2	0	mš,šd,šj,šj-v	12,49	4,55	3 622,65	705,69	10 431,00	6 013,00
ZŠ	Heřmanov 65		2	1	16	0	0	0	šj-v	1,87	0,71			1 309,00	777,00
ZŠ	Hněvkovice 14		2	2	30	1	1	0	mš,šd,šj	3,08	0,63	1 171,50		3 812,05	2 294,00
ZŠ	Horní Cerekev	Tyršova 209	2	9	178	2	1	0	šd,šj	12,47	4,00	3 608,86	705,89	9 571,00	5 358,00
ZŠ	Horní Dubenky 135		2	2	20	2	1	0	mš,šd,šj	2,31	0,81	824,57		3 219,00	2 035,00
ZŠ	Hořepník	nám. Prof. Bechyně 53	2	7	74	0	1	0	mš,šd,šj,šj-v	10,84	3,06	2 945,48	401,65	7 850,00	4 752,00
ZŠ	Hrotovice	F.B. Zvěřiny 221	2	14	262	4	22	1	šd,šk	18,79	6,55	5 634,61	971,83	12 873,65	7 302,00
ZŠ	Humpolec	Čejov 4	2	2	25	0	0	0	mš,šd,šj	2,63	0,71	942,97		3 873,00	1 988,00
ZŠ	Humpolec	Hálkova 591	2	26	649	3	11	8	šd,šj	38,40	9,27	11 860,18	1 750,24	30 701,00	16 214,00
ZŠ	Humpolec	Hradská 894	2	20	460	11	19	3	šd,šj	33,10	8,50	9 769,03	1 365,99	26 931,00	13 790,00
ZŠ	Humpolec	Husova 391	7	3	29	29	0	0	šd	7,16	2,00	2 230,77		4 752,00	2 721,00
ZŠ	Humpolec	Jiřice 44	2	4	55	0	0	0	mš,šd,šj	3,86	1,62	1 421,36		5 841,00	3 210,00
ZŠ	Chotěboř	Buttulova 74	2	17	336	3	16	0	šd,šk	24,32	6,87	7 206,83	1 028,19	15 937,00	9 671,00
ZŠ	Chotěboř	Hradební 529	7	5	50	50	0	0	sš,šd,int,šj,pszš-spec	15,92	4,16	5 006,03	1 059,97	14 590,00	8 609,00
ZŠ	Chotěboř	Hradební 529	7	4	23	23	0	0							
ZŠ	Chotěboř	Smetanova 745	2	23	521	2	50	0	šd,šk	35,65	8,54	10 450,27	1 318,70	24 797,00	13 550,00
ZŠ	Jamné u Jihlavy	Jamné 66	2	2	24	0	0	0	mš,šd,šj	2,45	0,75	823,51		3 340,54	1 963,26
ZŠ	Jaroměřice n. Rok.	Blatnice 69	2	2	16	0	0	0	mš,šd,šj-v	2,29	0,80	755,06		2 126,00	1 373,00
ZŠ	Jaroměřice n. Rok.	Komenského nám. 120	2	18	396	3	0	2	šd,šj	25,66	7,96	7 685,43	1 266,01	20 960,00	10 978,00
ZŠ	Jemnice	Náměstí Svobody 88	2	24	499	0	4	0	šd,šj	34,03	7,96	10 387,19	1 453,62	26 035,00	14 299,00
ZŠ	Jihlava	Březinova 31	2	8	62	62	0	0	šd,šj-v	23,95	2,47	6 295,22	606,01	13 696,00	8 679,00
ZŠ	Jihlava	Demlova 32	2	16	320	30	36	0	šd,šk,škn	26,22	10,60	7 565,45	1 891,11	18 724,00	10 027,00
ZŠ	Jihlava	Demlova 34	2	22	515	1	14	1	šd,šk,šj,škn	32,87	8,92	9 586,25	1 551,93	31 265,00	15 461,00
ZŠ	Jihlava	E. Rošického 2	2	21	498	0	29	0	šd,šk,šj,šj-v	40,95	10,51	12 971,56	1 696,74	33 951,00	18 188,00
ZŠ	Jihlava	Jarní 22	2	7	162	0	6	0							
ZŠ	Jihlava	Havlíčková 71	2	16	330	9	16	0	šd,šj-v	22,07	5,32	6 474,34	895,01	14 421,20	8 557,93
ZŠ	Jihlava	Jungmannova 6	2	14	130	126	4	0	šd,šk,šj-v	30,44	4,51	8 473,59	844,29	16 160,00	9 897,00
ZŠ	Jihlava	Kollárova 30	2	18	381	0	10	1	šd,šk,šj	25,99	7,67	7 393,01	1 139,42	24 598,00	11 942,00
ZŠ	Jihlava	Křížová 33	2	16	275	0	75	1	šd,šk,šj	22,58	6,24	7 261,96	1 093,07	17 500,00	9 989,00
ZŠ	Jihlava	Nad Plovárnou 5	2	16	318	0	16	0	šd,šk,šj,škn	23,39	7,00	7 017,93	1 276,87	22 158,00	10 760,00

OZNAČENÍ	SÍDLO POŠTY	ULICE	KZ	PT	PŽ	z PŽ			SOUČÁSTI	Přep. počet prac.za typ ZŠ		Mzdové náklady v tis.Kč za typ ZŠ		Náklady na hlavní činnost PO v tis. Kč	
						zdrav. hand.	s vpuch	mimoř. nad.		Ped.	Neped.	Ped.	Neped.	Celkem	z toho na platy
ZŠ	Jihlava	nám. Svobody 1369/3	6	13	149	44	10	2	šd,šk	20,74	3,09	4 602,28	513,82	10 225,00	5 978,00
ZŠ	Jihlava	Seifertova 5	2	30	667	0	25	0	šd,šj	43,12	10,56	12 129,31	2 036,89	33 220,00	18 380,00
ZŠ	Jihlava	Žižkova 50	2	17	375	2	15	1	šd,šj	22,56	6,91	7 241,65	1 145,27	19 848,00	10 436,00
ZŠ	Jimramov	Padělek 133	2	9	164	1	6	0	mš,šd,šj	12,92	5,50	3 795,98	927,18	11 275,00	6 517,00
ZŠ	Jimramov	Unčín 51	2	1	12	0	0	0	mš,šd,šj	1,00	0,54			1 819,00	
ZŠ	Kamenice n. L.	Vackova 125	2	19	411	1	30	1	šd,šj	34,28	90,85	10 880,43	1 525,15	26 401,00	14 283,00
ZŠ	Kamenice u Jihlavy 402		2	9	165	2	6	1	mš,šd,šj	11,64	2,50	4 231,28	819,71	13 321,00	7 442,00
ZŠ	Kněžice 215		2	7	133	5	4	0	mš,šd,šj,šj-v	10,76	3,25	3 401,43	587,53	10 464,00	5 879,00
ZŠ	Kojetice na Mor.	Kojetice 76	2	1	8	1	0	0	mš,šd,šj	2,26	0,50	655,01		2 783,00	1 510,00
ZŠ	Koněšín	Studenec 123	2	2	31	0	0	0	mš,šj	2,72	0,42	990,63		3 443,00	1 934,00
ZŠ	Koněšín 72		2	1	18	0	1	0	mš,šd,šj	2,47	1,00	784,72		2 936,00	1 571,00
ZŠ	Kostelec u Jihlavy	Kostelec 87	2	2	27	0	1	1	mš,šd,šj	2,00	1,00			4 371,00	2 480,00
ZŠ	Košetice 165		2	9	154	8	1	0	mš,šd,šj	11,97	4,40	3 811,21	787,41	11 310,00	6 618,00
ZŠ	Kouty 82		2	1	15	0	0	0	mš,šd,šj	2,16	1,00	712,39		3 341,00	1 890,00
ZŠ	Kožlí 2		2	2	23	0	2	0	mš,šd,šj	2,40	0,38	919,17		3 682,16	2 262,00
ZŠ	Kralice n. Osl.	Martinská 52	2	3	50	0	2	0	mš,šd,šj	3,89	1,72	1 035,85		5 023,00	2 754,00
ZŠ	Krásná Hora 34		2	1	12	1	0	0	mš,šd,šj	1,75	0,53			2 199,00	1 279,00
ZŠ	Krucemburk	Školní 440	2	9	185	1	2	0	šd,šj	14,08	5,26	4 107,75	824,39	10 055,00	5 569,00
ZŠ	Křižanov	Dobrá Voda 96	2	1	11	1	0	0	mš,šd,šj-v	1,68	0,75			2 130,00	1 232,00
ZŠ	Křižanov	U Školy 321	2	15	286	1	9	0	mš,šd,šj,šj-v	23,01	6,56	6 608,63	954,37	18 600,00	10 595,00
ZŠ	Křoví 190		2	2	27	0	0	0	mš,šj	2,41	1,38	837,18		2 793,00	1 591,00
ZŠ	Ledeč n. S.	Dobrnice 34	2	1	9	0	0	0	mš,šd,šj	1,07	0,50			2 227,00	
ZŠ	Ledeč n. S.	Habrecká 378	7	3	18	17	1	0	šd,šk	9,29	1,35	2 508,73		4 321,00	2 883,00
ZŠ	Ledeč n. S.	Habrecká 378	7	2	14	14	0	0							
ZŠ	Ledeč n. S.	Nádražní 780	2	10	224	1	17	0	šd,šk,šj	35,56	9,15	11 065,06	1 555,87	29 083,00	15 604,00
ZŠ	Ledeč n. S.	Komenského 104	2	15	335	1	7	0							
ZŠ	Lesonice	Jakubov u Mor.Bud. 130	2	2	26	0	1	0	mš,šd,šj	2,63	1,00	800,91		2 708,00	1 650,00
ZŠ	Lesonice	Litohoř 98	2	2	25	0	0	0	mš,šd,šj	2,46	0,60	766,00		2 943,00	1 820,00
ZŠ	Lesonice 1		2	2	31	2	0	0	mš,šd,šj	2,56	0,84	1 010,10		3 281,00	1 871,00
ZŠ	Libice n.Doubravou	náměstí Sv. Jiljí 11	2	2	36	0	0	0	mš,šd,šj	2,63	1,38	910,31		3 806,00	2 167,00
ZŠ	Lípa 66		2	9	158	0	2	0	mš,šd,šj,šj-v	12,86	3,90	4 045,22	707,08	13 077,00	7 315,00
ZŠ	Lipnice nad Sáz. 213		2	6	67	3	8	0	mš,šd,šj	8,96	3,62	2 773,25	590,02	8 671,00	5 100,00
ZŠ	Lipník 42		2	1	8	0	0	0	mš,šd,šj-v	1,24	0,00			1 791,00	1 100,00
ZŠ	Lipník u Hrotovic	Dolní Vilémovice 42	2	2	23	0	0	0	šd	2,32	0,75	765,46		1 748,00	1 038,00
ZŠ	Lísek 80		2	1	11	0	0	0		1,27	0,35			882,00	535,00
ZŠ	Lučice 61		2	2	30	0	0	0	mš,šd,šj	2,36	0,50	877,43		3 818,00	2 057,00
ZŠ	Luka nad Jihlavou	Školní 177	2	12	247	3	7	0	mš,šd,šj	16,88	4,05	5 551,77	862,70	16 191,00	9 339,00
ZŠ	Lukavec	Na Podskalí 282	2	9	119	0	2	0	mš,šd,šj	10,79	5,58	3 321,44	854,87	10 446,00	5 719,00
ZŠ	Maleč 77		2	8	117	4	5	0	mš,šd,šj	12,20	4,21	3 411,60	617,30	9 178,00	5 444,00
ZŠ	Měřín	Náměstí 96	2	18	387	6	7	0	šd,šj	26,42	8,56	8 303,44	1 428,54	19 285,00	11 312,00
ZŠ	Mohelno 232		2	10	171	2	26	0	šd,šj	14,21	4,19	4 229,57	741,54	9 208,00	5 499,00

OZNAČENÍ	SÍDLO POŠTY	ULICE	KZ	PT	PŽ	z PŽ			SOUČÁSTI	Přep. počet prac.za typ ZŠ		Mzdové náklady v tis.Kč za typ ZŠ		Náklady na hlavní činnost PO v tis. Kč	
						zdrav. hand.	s vpuch	mimoř. nad.		Ped.	Neped.	Ped.	Neped.	Celkem	z toho na platy
ZŠ	Moravec 45		2	2	32	0	1	0	mš,šd,šj-v	3,01	0,78	984,35		3 115,00	1 820,00
ZŠ	Moravské Buděj.	Dobrovského 11	7	10	86	86	0	0	šd	20,44	4,74	5 695,98	911,03	10 902,00	6 723,00
ZŠ	Moravské Buděj.	Dobrovského 11	7	2	16	16	0	0							
ZŠ	Moravské Buděj.	Havlíčkova 933	2	14	332	0	0	0	šd,šk,šj	25,01	8,71	7 772,28	1 737,67	24 049,00	12 417,00
ZŠ	Moravské Buděj.	Lukov 32	2	3	48	0	0	0	mš,šd,šj	3,22	1,34	907,20		3 904,00	2 235,00
ZŠ	Moravské Buděj.	náměstí Svobody 903	2	21	492	1	1	0	šd,šk,šj	30,67	8,50	9 618,20	1 603,94	25 750,00	13 694,00
ZŠ	Mrákotín 114		2	2	36	0	1	0	mš,šd,šj-v	2,33	0,75	1 018,11		3 215,00	2 122,00
ZŠ	Myslibořice 170		2	9	165	2	3	0	mš,šd,šj	12,62	2,91	4 255,41	636,45	11 569,00	6 548,00
ZŠ	Náměšť n Osl.	Husova 579	2	13	258	1	5	0	šd,šj	19,81	6,48	5 540,35	998,72	15 095,00	8 149,00
ZŠ	Náměšť n Osl.	Komenského nám.53	2	12	232	0	1	0	šd,šj-v	17,79	3,50	4 814,52	701,97	11 844,00	6 708,00
ZŠ	Náměšť n Osl.	Pyšel 1	2	1	16	0	0	0	mš,šj-v	1,49	1,35			2 032,00	1 176,00
ZŠ	Náměšť n Osl.	Vícenice u N. nad O. 45	2	2	26	0	0	0	šd	2,29	0,90	785,49		1 830,00	1 058,00
ZŠ	Nížkov 11		2	9	147	4	8	0	šd,šj-v	13,25	2,67	3 797,02	470,17	7 337,00	4 644,00
ZŠ	Nová Cerekev 72		2	8	100	0	1	0	mš,šd,šj,šj-v	9,22	4,08	2 563,39	592,36	9 703,00	5 224,00
ZŠ	Nová Říše	Březinova 193	2	9	165	0	3	0	mš,šd,šj	12,97	3,22	3 938,88	786,30	11 953,00	7 084,00
ZŠ	Nová Ves u Ch. 114		2	3	45	0	3	0	šd,šj-v	3,72	1,25	1 172,96		2 624,00	1 565,00
ZŠ	Nové Město n. M.	Křídla 52	2	2	29	0	1	0	mš,šd,šj-v	2,62	0,69	845,73		2 591,00	1 584,00
ZŠ	Nové Město n. M.	Leandra Čecha 860	2	19	385	4	11	0	šd,šk,šj,šj-v	30,27	7,69	8 691,91	1 437,47	25 386,00	12 732,00
ZŠ	Nové Město n. M.	Pohledec 43	2	2	23	0	0	0							
ZŠ	Nové Město n. M.	Malá 154	7	2	25	25	0	0	šj-v	6,60	1,75	2 101,18		4 263,00	2 572,00
ZŠ	Nové Město n. M.	Malá 154	7	1	4	4	0	0			1,75	2 101,18		4 263,00	2 572,00
ZŠ	Nové Město n. M.	Nová Ves u N.M.n.M. 70	2	2	38	0	1	0	mš,šd,šj	2,40	1,00	960,10		4 262,00	2 455,00
ZŠ	Nové Město n. M.	Radňovice 54	2	2	32	0	2	0	mš,šd,šj	2,59	0,60	916,15		3 653,00	2 045,00
ZŠ	Nové Město n. M.	Vratislavovo nám. 124	2	23	509	1	17	0	šd,šj	34,18	10,16	10 211,93	1 742,39	26 730,00	13 994,00
ZŠ	Nové Město n. M.	Slavkovice 7	2	2	24	0	0	0							
ZŠ	Nové Město n. M.	Zubří 77	2	1	16	0	0	0	mš,šj	1,00	0,25			2 285,00	
ZŠ	Nové Syrovice 5		2	5	75	2	2	1	mš,šd,šj	5,00	1,00	1 776,85		5 560,00	3 392,00
ZŠ	Nové Veselí	Na Městečku 1	2	10	207	2	10	1	mš,šd,šj	16,23	4,74	4 668,65	833,25	16 645,00	9 254,00
ZŠ	Nový Rychnov 170		2	8	115	2	3	1	šd,šj,šj-v	11,31	2,00	3 601,50		7 862,00	4 812,00
ZŠ	Obrataň 148		2	1	27	0	1	0	mš,šd,šj,šj-v	2,96	1,00	775,12		3 667,48	2 107,56
ZŠ	Okrouhlice 59		2	4	58	2	2	0	mš,šd,šj	4,88	1,50	1 578,94		5 979,00	3 296,00
ZŠ	Okříšky	Heraltice 80	2	2	26	0	0	0	mš,šd,šj	2,42	0,30	824,99		3 661,00	2 031,00
ZŠ	Okříšky	Komenského 87	2	14	280	2	2	0	mš,šd,šj	18,32	5,50	5 746,37	1 084,29	14 785,00	7 821,00
ZŠ	Okříšky	Přibyslavice 142	2	3	38	0	0	0	mš,šd,šj,šj-v	3,23	1,20	1 137,38		4 621,00	2 584,00
ZŠ	Opatov na Moravě	Opatov 68	2	2	38	0	0	0	mš,šd,šj	2,27	1,26	899,92		3 838,00	2 183,00
ZŠ	Osová Bítýška 246		2	9	192	6	9	0	mš,šd,šj	12,05	4,96	4 427,73	870,87	12 782,00	7 510,00
ZŠ	Ostrov n. Oslavou 93		2	3	36	0	0	0	šd,šj-v	3,68	1,26	1 107,36		2 331,00	1 412,00
ZŠ	Oudoleň 123		2	2	22	0	0	0	mš,šd,šj-výv,šj-v	2,34	1,00	720,08		2 598,00	1 641,00
ZŠ	Pacov	nám. Svobody 321	2	12	221	16	3	0	šd,šk,šj-v	17,25	5,32	5 380,08	932,77	11 644,00	6 993,00
ZŠ	Pacov	Za Branou	2	17	372	2	7	0	šd,šk	24,18	7,41	7 060,29	1 331,80	16 414,00	9 610,00
ZŠ	Pelhřimov	Komenského 1326	7	6	50	50	0	0	šd	16,29	4,00	4 607,63	669,48	8 445,00	5 536,00

OZNAČENÍ	SÍDLO POŠTY	ULICE	KZ	PT	PŽ	z PŽ			SOUČÁSTI	Přep. počet prac.za typ ZŠ		Mzdové náklady v tis.Kč za typ ZŠ		Náklady na hlavní činnost PO v tis. Kč	
						zdrav. hand.	s vpuch	mimoř. nad.		Ped.	Neped.	Ped.	Neped.	Celkem	z toho na platy
ZŠ	Pelhřimov	Komenského 1326	7	4	23	23	0	0							
ZŠ	Pelhřimov	Komenského 1465	2	21	520	0	6	1	šd,šk	33,27	7,95	9 594,17	1 220,93	21 116,00	12 575,00
ZŠ	Pelhřimov	Krásovy domky 989	2	18	490	0	6	7	šd,šk	29,55	6,08	9 179,56	1 146,05	20 380,00	11 773,00
ZŠ	Pelhřimov	Na Pražské 1543	2	17	374	2	11	1	šd,šj	24,60	6,00	7 080,44	1 058,30	20 970,00	10 694,00
ZŠ	Pelhřimov	Olešná 54	2	2	24	0	2	0	mš,šd,šj	2,30	0,56	826,15		4 187,00	2 354,00
ZŠ	Pelhřimov	Osvobození 1881	2	18	323	2	7	0	šd,šj	24,35	9,65	6 613,33	1 570,64	20 625,00	10 649,00
ZŠ	Počátky	Komenského sady 387	2	18	356	2	9	0	šd,šj	24,72	5,81	7 248,31	945,69	17 537,00	9 610,00
ZŠ	Police 146		2	2	22	2	0	0	šd,šj	2,90	0,77	855,20		2 688,00	1 465,00
ZŠ	Polná	Brzkov 39	2	2	19	0	0	0	mš,šd,šj-v	1,85	0,56			2 058,00	1 277,00
ZŠ	Polná	Poděbradova 79	2	14	305	10	20	1	šd,šk,šj	35,93	9,00	11 070,38	1 642,27	25 298,00	14 370,00
ZŠ	Polná	Komenského 118	2	11	259	1	16	1							
ZŠ	Prosetín 70		2	1	17	3	0	0	mš,šd,šj	2,60	0,64	838,87		2 728,00	1 650,00
ZŠ	Předín 139		2	7	120	1	1	0	mš,šd,šj,šj-v	10,65	3,97	3 108,15	666,30	9 111,00	5 315,00
ZŠ	Přibyslav	Bechyňovo nám. 33	2	18	411	1	20	0	šd,šk,šj	27,51	8,15	8 345,07	1 338,47	22 013,00	12 142,00
ZŠ	Přibyslav	Dlouhá Ves 69	2	1	18	0	0	0	mš,šj	1,00	0,99			2 439,00	
ZŠ	Puklice 167		2	7	115	0	7	0	mš,šd,šk,šj,šj-v	10,37	2,00	3 270,22		9 102,00	5 274,00
ZŠ	Radešínská Svrat.	Řečice 93	2	2	33	1	0	0	mš,šd,šj	2,54	0,88	930,71		4 009,00	2 094,00
ZŠ	Radešínská Svrat. 95		2	2	27	0	1	0	mš,šj	2,36	0,93	913,50		3 286,00	1 847,00
ZŠ	Radostín n. Oslavou	Netín 14	2	1	17	0	0	0	šd	1,56	0,85			1 243,00	772,00
ZŠ	Radostín n. Oslavou 136		2	11	237	0	12	0	mš,šd,šj,šj-v	15,85	6,75	4 989,94	958,29	14 735,00	8 330,00
ZŠ	Rapotice	Školní 69	2	2	28	1	2	0	šd,šj	2,35	1,25	882,51		2 226,00	1 213,00
ZŠ	Rokytnice n. Rok. 15		2	3	59	0	0	0	mš,šd,šj	3,65	1,00	1 211,18		4 893,00	2 656,00
ZŠ	Rouchovany 131		2	8	101	0	1	0	mš,šd,šj,šj-v	10,87	3,18	3 097,36	529,99	9 519,00	5 127,00
ZŠ	Rovečné 181		2	2	34	1	0	0	mš,šd,šj,šj-v	3,44	1,26	1 075,46		5 339,00	2 503,00
ZŠ	Rozsochatec 54		2	2	28	0	0	0	mš,šd,šj	2,14	0,85	841,77		3 281,00	1 876,00
ZŠ	Rozsochy 64		2	2	31	0	0	0	šd	2,63	0,88	915,38		2 298,00	1 208,00
ZŠ	Rožná 151		2	2	33	0	0	0	mš,šd,šj	2,38	1,00	851,64		3 843,00	2 188,00
ZŠ	Rudíkov 167		2	7	132	0	0	0	šd,šj	11,85	3,65	3 421,69	541,83	8 004,00	4 608,00
ZŠ	Rynárec 140		2	4	66	0	2	0	mš,šd,šj,šj-v	4,16	1,41	1 597,66		6 683,00	3 664,00
ZŠ	Sázavka 55		2	1	15	0	0	2	mš,šd,šj	1,18	0,25			2 179,85	
ZŠ	Senožaty 184		2	7	91	2	2	0	šd	8,26	3,60	2 442,76	666,88	5 993,16	3 367,19
ZŠ	Skuhrov 18		2	2	28	0	0	0	šd,šj-v	2,08	0,60	899,32		2 654,00	1 379,00
ZŠ	Sněžné 96		2	7	100	2	0	0	mš,šd,šj	9,15	3,68	2 595,25	531,02	8 175,00	4 432,00
ZŠ	Sobíňov 215		2	2	38	0	0	0	mš,šj	2,08	1,20	921,49		3 577,00	2 057,00
ZŠ	Stará Říše 41		2	3	37	1	3	0	mš,šd,šj	3,58	1,22	1 166,94		4 139,00	2 321,00
ZŠ	Stařeč	Jakubské nám. 56	2	5	99	0	0	0	mš,šd,šj	6,08	1,00	1 900,30		8 637,00	4 978,00
ZŠ	Stonařov	Pavlov 100	2	1	11	0	0	0	mš,šd,šj	1,00	0,00			2 038,00	
ZŠ	Stonařov 242		2	8	161	0	8	0	mš,šd,šj	11,20	3,88	4 044,26	617,65	10 632,00	6 289,00
ZŠ	Strážek 27		2	6	78	5	2	1	mš,šd,šj	8,75	2,00	2 456,36		7 347,00	3 887,00
ZŠ	Světlá n. Sáz.	Komenského 234	2	17	326	10	11	0	šd,šk	26,07	4,28	7 076,12	624,71	14 764,00	8 652,00
ZŠ	Světlá n. Sáz.	Lánecká 699	2	19	436	0	10	0	šd,šk,šj	26,99	6,50	8 146,56	1 045,22	21 126,00	11 414,00

OZNAČENÍ	SÍDLO POŠTY	ULICE	KZ	PT	PŽ	z PŽ			SOUČÁSTI	Přep. počet prac.za typ ZŠ		Mzdové náklady v tis.Kč za typ ZŠ		Náklady na hlavní činnost PO v tis. Kč	
						zdrav. hand.	s vpuch	mimoř. nad.		Ped.	Neped.	Ped.	Neped.	Celkem	z toho na platy
ZŠ	Světlá n. Sáz.	Nová Ves u Světlé 33	2	1	11	0	0	0	mš,šd,šj	1,63	1,25			2 180,00	1 309,00
ZŠ	Svratka	Křížánky 92	2	1	22	0	1	0	mš,šd,šj	2,00	1,60			2 732,00	1 636,00
ZŠ	Svratka	Partyzánská 310	2	8	136	3	6	0	mš,šd,šj	12,25	4,50	3 661,31	670,42	10 123,00	5 192,00
ZŠ	Šebkovice 1		2	2	21	0	0	0	mš,šd,šj-v	2,42	0,56	764,70		2 593,00	1 523,00
ZŠ	Šlapanov 1		2	7	91	2	0	0	mš,šd,šj	10,53	3,00	2 654,39	466,28	7 781,00	4 296,00
ZŠ	Štěpánov n. Svrat. 159		2	6	117	1	4	0	mš,šd,šj,šj-v	10,45	4,01	2 978,91	654,90	9 362,00	5 232,00
ZŠ	Štoky 220		2	9	139	0	4	0	mš,šd,šj,šj-v	12,93	4,23	3 817,45	762,68	13 613,00	8 020,00
ZŠ	Tasov 37		2	6	80	1	0	0	mš,šd,šj	7,85	2,75	2 089,22	373,96	6 179,00	3 731,00
ZŠ	Telč	Hradecká 234	2	22	399	43	26	0	šd	32,23	7,77	9 378,58	1 267,78	19 768,00	11 385,00
ZŠ	Telč	Krahulčí 34	2	2	16	2	0	0	mš,šd,šj	3,00	0,75	665,07		3 721,00	2 201,00
ZŠ	Telč	Masarykova 141	2	17	361	5	15	0	šd,šj	27,40	8,49	7 453,87	1 486,53	18 551,00	10 536,00
ZŠ	Třebelovice	Mladoňovice 67	2	2	26	0	0	0	mš,šd,šj	2,38	0,60	744,95		2 847,00	1 700,00
ZŠ	Třebelovice 54		2	2	30	0	0	0	mš,šd,šj	2,55	1,08	832,27		3 103,00	1 877,00
ZŠ	Třebíč	Bartušková 700	2	22	433	2	29	0	šd,šk,šj	34,46	9,48	9 765,99	1 481,74	23 795,00	12 800,00
ZŠ	Třebíč	Benešova 585	2	26	631	5	8	0	šd,šk,šj	39,73	8,41	11 940,00	1 296,62	30 202,00	16 536,00
ZŠ	Třebíč	Cyrlometodějská 22	7	9	78	78	0	0	šd,int,šj,pszs-spec.	29,26	5,34	8 399,47	991,61	11 452,00	18 720,00
ZŠ	Třebíč	Zahradníčkova 23	7	6	40	40	0	0							
ZŠ	Třebíč	Komenského nám. 61/6	2	27	643	0	7	0	šd	41,42	8,85	12 081,35	1 467,98	25 983,00	15 183,00
ZŠ	Třebíč	Na Kopcích 342	2	16	302	2	3	0	mš,šd,šk,šj,šj-v	25,29	7,52	6 889,54	1 204,96	22 675,00	11 667,00
ZŠ	Třebíč	Trnava 75	2	1	13	0	0	0	mš,šd,šj	2,15	0,00	737,51		2 858,00	1 534,00
ZŠ	Třebíč	Týnská 8	2	19	420	5	3	0	šd,šk,šj	27,98	8,38	7 872,84	1 362,78	21 165,53	11 171,00
ZŠ	Třebíč	ul. Kpt. Jaroše 836	2	18	446	3	8	3	šd,šk,šj	29,64	9,40	8 487,60	1 638,18	26 376,00	13 459,00
ZŠ	Třebíč	Václavské nám. 12	2	27	595	3	70	1	šd,šk,šj	38,86	8,29	10 847,08	1 311,62	27 152,00	15 158,00
ZŠ	Třebíč	Výčapy 7	2	5	84	1	0	0	šd	6,34	1,56	2 003,85		4 141,00	2 520,00
ZŠ	Třešť	Hodice 86	2	2	31	0	3	0	mš,šd,šj,šj-v	2,66	1,19	988,37		4 243,00	2 551,00
ZŠ	Třešť	J. Hory 1050	2	22	486	2	27	1	šd,šj,šj-v	34,97	10,80	11 105,54	1 925,44	29 979,00	16 460,00
ZŠ	Třešť	Barvířská 30	2	3	65	1	1	0							
ZŠ	Třešť	Růžená 48	2	1	12	0	1	0	mš,šd,šj	1,37	0,39			3 003,00	1 742,00
ZŠ	Uhelná Příbram 112		2	2	23	0	0	0	mš,šd,šj	2,35	1,25	773,97		2 611,00	1 518,00
ZŠ	Urbanov 26		2	2	20	0	0	0	šj-v	2,00	0,56			1 257,00	835,00
ZŠ	Valeč 222		2	7	106	2	12	0	mš,šd,šj,šj-v	11,61	3,21	3 277,10	579,91	8 841,00	5 252,00
ZŠ	Věcov 66		2	1	15	0	0	0	mš,šd,šj	1,42	0,60			2 226,00	1 282,00
ZŠ	Velká Bíteš	Sadová 579	2	23	575	2	12	1	šd,šj	37,48	8,89	11 528,25	1 621,69	27 625,00	15 089,00
ZŠ	Velká Bíteš	Tišnovská 116	2	3	20	13	7	0	šd	6,97	1,41	1 957,64		4 091,00	2 492,00
ZŠ	Velká Bíteš	Tišnovská 116	2	1	7	7	0	0							
ZšpřiZZ	Velká Bíteš	U stadionu 25	7	0	0	0	0	0		6,38	0,69	1 967,06		3 307,00	2 142,00
ZŠ	Velká Losenice	Sázava 80	2	2	26	0	0	0	mš,šd,šj	2,44	1,00	690,41		3 205,00	1 846,00
ZŠ	Velká Losenice	Vepřová 46	2	2	29	0	0	0	mš,šj	2,04	0,81	770,72		3 153,00	1 836,00
ZŠ	Velká Losenice 248		2	9	163	0	3	0	mš,šd,šj,šj-v	13,14	4,51	3 768,12	688,37	11 564,00	6 466,00
ZŠ	Velké Meziříčí	Ruda 58	2	1	12	0	0	0	šd	1,50	0,35			1 295,00	739,00
ZŠ	Velké Meziříčí	Dolní Heřmanice 11	2	1	12	0	0	0	mš,šd,šj	2,09	0,49	712,05		2 695,00	1 562,00

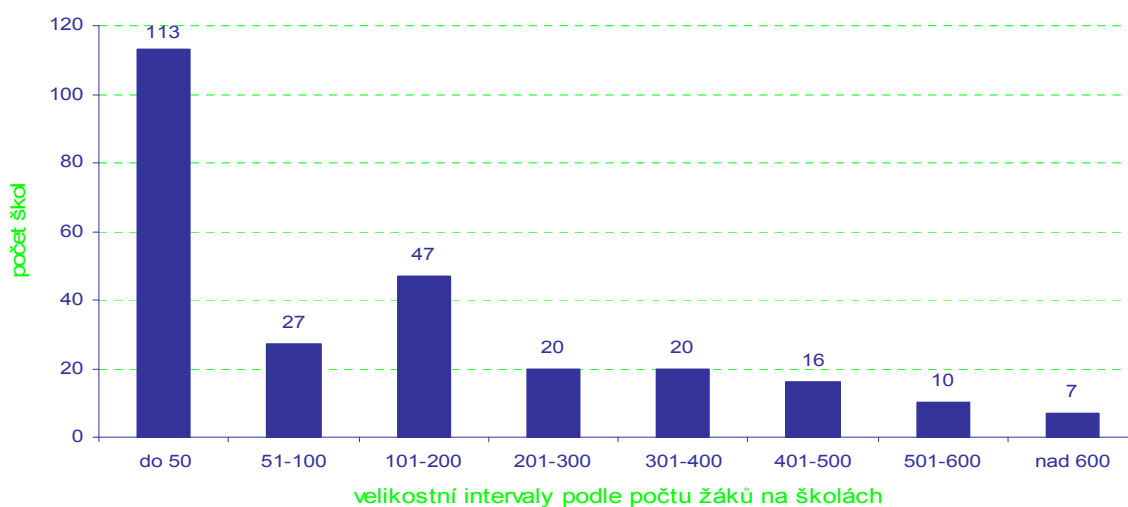
OZNAČENÍ	SÍDLO POŠTY	ULICE	KZ	PT	PŽ	z PŽ			SOUČÁSTI	Přep. počet prac.za typ ZŠ		Mzdové náklady v tis.Kč za typ ZŠ		Náklady na hlavní činnost PO v tis. Kč	
						zdrav. hand.	s vpuch	mimoř. nad.		Ped.	Neped.	Ped.	Neped.	Celkem	z toho na platy
ZŠ	Velké Meziříčí	Lavičky 62	2	2	45	4	0	0	šd	3,87	0,70	1 340,84		2 602,00	1 552,00
ZŠ	Velké Meziříčí	Lhotky 42	2	2	23	0	0	0	mš,šj	2,61	0,96	904,68		2 977,00	1 638,00
ZŠ	Velké Meziříčí	Mostiště 50	2	4	57	1	1	0	mš,šd,šj	5,10	1,35	1 561,62		6 633,00	3 490,00
ZŠ	Velké Meziříčí	Oslavice 67	2	2	25	0	0	0	šd	2,51	0,53	875,62		2 029,00	1 129,00
ZŠ	Velké Meziříčí	Oslavická 1800/20	2	16	304	3	10	2	šd,šj	22,55	6,71	6 787,14	1 070,71	16 586,00	9 182,00
ZŠ	Velké Meziříčí	Pavlínov 44	2	2	13	0	1	0	šd,šj-v	2,36	0,65	661,16		1 427,00	829,00
ZŠ	Velké Meziříčí	Poštovní 1663/3	7	3	18	18	0	0	šd,pszš-spec.	19,64	2,24	4 932,66	379,87	8 646,00	5 716,00
ZŠ	Velké Meziříčí	Poštovní 1663/3	7	5	30	30	0	0							
ZŠ	Velké Meziříčí	Sokolovská 470/13	2	18	402	3	13	0	šd,šj	28,11	12,38	7 904,82	1 854,19	24 237,00	12 840,00
ZŠ	Velké Meziříčí	Školní 2055	2	18	411	1	8	0	šd,šj	26,06	8,00	7 971,76	1 289,82	19 564,00	11 038,00
ZŠ	Velký Beranov	Kozlov 55	2	1	15	0	1	0	mš,šd,šj-v	1,32	0,25			2 990,00	1 832,00
ZŠ	Velký Beranov 331		2	9	173	0	13	0	šd,šk,šj	12,75	4,56	3 736,94	864,94	13 703,00	7 006,00
ZŠ	Větrný Jeníkov 171		2	9	129	1	7	0	mš,šd,šj	12,44	4,19	3 396,94	613,47	12 262,00	6 232,00
ZŠ	Věž 100		2	2	17	0	0	0	mš,šd,šj	2,17	0,50	883,65		4 598,00	1 770,00
ZŠ	Věžnice 85		2	1	7	0	0	0	mš,šd,šj	1,15	0,60			1 826,00	
ZŠ	Vilémov	Klášteř 23	2	7	121	0	23	0	mš,šd,šj	10,25	3,76	3 064,06	565,55	9 098,00	4 976,00
ZŠ	Vír 58		2	2	41	0	0	0	mš,šd,šj-v	3,46	1,40	1 038,22		3 898,00	2 223,00
ZŠ	Vladislav 203		2	7	141	1	2	0	mš,šd,šj	11,02	4,48	3 282,72	711,16	9 527,52	5 499,78
ZŠ	Vyskytná 151		2	3	43	0	0	0	mš,šd,šj,šj-v	4,46	1,00	1 347,55		5 938,00	3 010,00
ZŠ	Vyskytná nad Jihlavou 94		2	2	36	0	1	0	mš,šd,šj	2,55	1,28	979,21		4 072,00	2 266,00
ZŠ	Zhoř u Jihlavy 102		2	7	99	0	4	0	mš,šd,šj	7,20	1,93	2 258,97		7 222,00	4 301,00
ZŠ	Zvole 84		2	1	16	0	4	0	šd,šj-v	1,64	0,85			1 324,00	786,00
ZŠ	Žďár nad Sázavou	Hamry nad Sáz. 133	2	3	53	2	3	0	mš,šd,šj,šj-v	4,55	0,90	1 379,35		5 431,00	3 072,00
ZŠ	Žďár nad Sázavou	Palachova 2189/35	2	24	485	6	41	0	šd,šj	34,56	10,76	11 078,03	1 777,22	29 196,00	15 108,00
ZŠ	Žďár nad Sázavou	Polnička 147	2	7	121	0	13	0	mš,šd,šj	10,27	3,58	3 227,18	605,31	9 504,00	5 305,00
ZŠ	Žďár nad Sázavou	Světnov 46	2	2	23	1	0	0	mš,šd,šj,šj-v	2,14	1,00	745,47		3 261,34	1 762,00
ZŠ	Žďár nad Sázavou	Škrdlovice 110	2	2	19	0	0	0	mš,šd,šj	2,23	0,74	729,64		2 827,37	1 525,00
ZŠ	Žďár nad Sázavou	Švermova 4	2	31	770	3	14	3	šd,šj,šj-v	50,07	24,50	15 775,57	4 622,39	47 512,00	23 451,00
ZŠ	Žďár nad Sázavou	Santiniho 4/38	2	5	101	5	1	1							
ZŠ	Žďár nad Sázavou	Vojnův Městec 95	2	2	31	0	0	0	šd	2,45	1,00	840,41		1 925,63	1 129,00
ZŠ	Žďár nad Sázavou 3	Komenského 2	2	19	462	0	13	0	šd	25,16	10,25	8 496,25	1 651,26	20 932,00	11 558,00
ZŠ	Žďár nad Sázavou 3	Komenského 6/825	2	22	270	54	35	0	šd,šj,šj-v	44,88	7,60	11 515,77	1 308,14	30 382,00	15 406,00
ZŠ	Ždírec n. Doubravou	Chrudimská 77	2	14	281	1	8	0	mš,šd,šk,šj,šj-v	20,12	6,04	6 663,55	1 048,52	20 523,00	11 600,00
ZŠ	Želetava	Pražská 164	2	9	169	1	0	0	mš,šd,šj	13,26	4,19	4 214,94	826,73	11 686,00	6 614,00
ZŠ	Želiv 220		2	8	83	2	1	0	šd,šk,šj	10,31	3,90	2 909,66	654,81	7 506,00	4 274,00
ZŠ	Žirovnice	Komenského 47	2	11	226	0	11	0	mš,šd,šj,šj-v	16,58	6,43	4 861,82	1 151,39	16 513,00	8 978,00
Celkem				2 174	41 104	1 367	1 650	60		3 230	1 015	970 627	159 105	2 690 068	1 499 132

2.2.2 Struktura a organizace základních škol

Dle statistických výkazů z podzimu 2010 působilo v kraji Vysočina 262 právních subjektů vykonávajících činnost základní školy (dále jen „ZŠ“) nebo základní školy speciální (dříve pomocné školy, dále jen „ZŠsp“) na 278 pracovištích (bez škol při zdravotnických zařízeních, ústavech sociální péče a výchovných ústavech). Z nich 248 právních subjektů zřizovala obec, 11 kraj, 1 církev.

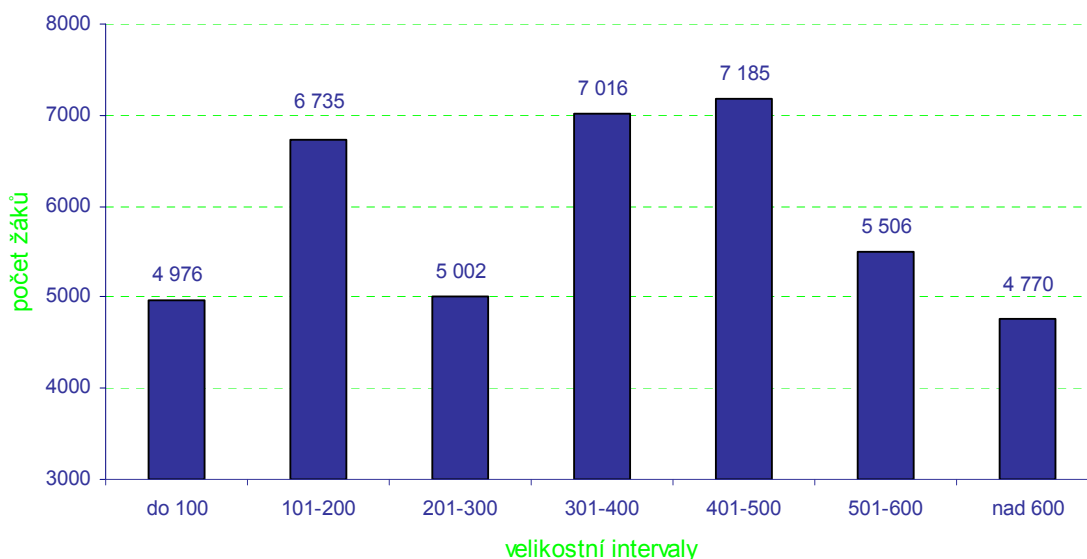
Z celkového počtu ZŠ je 115 škol malotřídních škol s právní subjektivitou. Pro žáky se speciálně vzdělávacími potřebami bylo samostatně zřízeno 14 škol, z toho 11 zřizuje kraj a 3 obce. Kraj je zřizovatelem také 2 škol při zdravotnických zařízeních v Třebíči a Velké Bíteši. Vedle toho plní žáci povinnou školní docházku v 17 víceletých gymnáziích. Nejvyšší povolený počet žáků ZŠ (celková kapacita všech ZŠ) v kraji Vysočina činí 69 470 žáků.

Počty ZŠ a ZŠ speciálních podle velikostních kategorií ve školním r. 2010/11



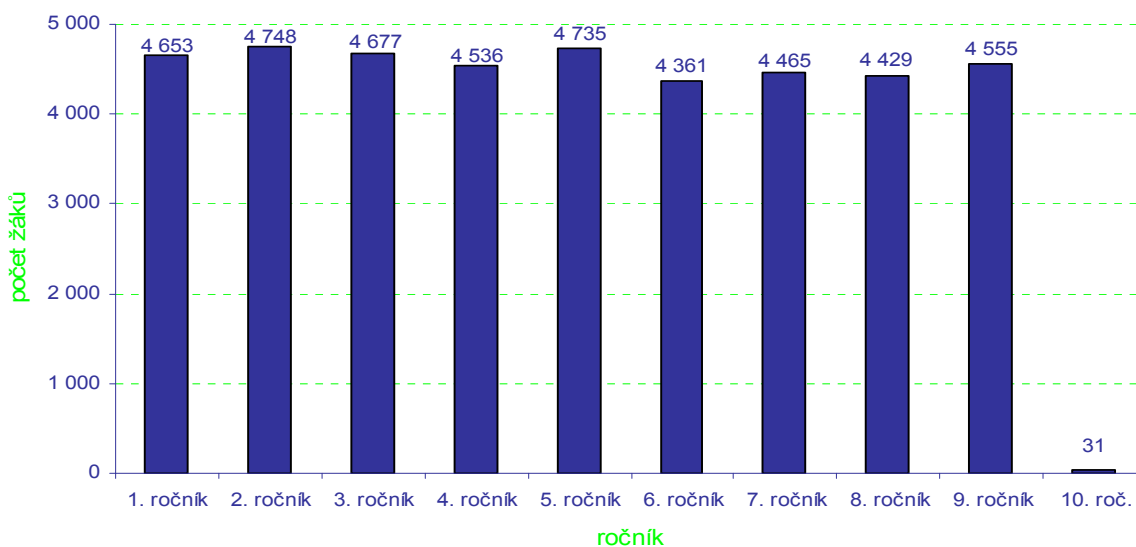
Zdroj dat: statistické výkazy UIV S 3-01

Celkové počty žáků ZŠ a ZŠ speciálních ve velikostních intervalech ve školním r. 2010/11



Zdroj dat: statistické výkazy UIV S 3-01

Celkové počty žáků ZŠ a ZŠ speciálních podle ročníků ve školním. r. 2010/2011



Zdroj dat: statistické výkazy UIV S 3-01

Povinnou školní docházku plnilo v ZŠ a ZŠsp celkem 41 145 žáků v 2 178 třídách, z toho 39 776 žáků v 2 012 běžných třídách ZŠ, 1 369 žáků ve 166 speciálních třídách ZŠ a ZŠsp. V nižších ročnících víceletých gymnázií se vzdělávalo 1 873 žáků v 67 třídách. Dalších 7 žáků se vzdělávalo podle § 41 (tj. individuální vzdělávání, dřívější domácí vzdělávání), 34 žáků podle § 38 (tj. vzdělávání v zahraničí nebo na zahraniční škole v ČR) a 4 žáci podle § 42 (tj. vzdělávání žáků s hlubokým mentálním postižením). Celkem plnilo povinnou školní docházku 43 018 žáků v 2 245 třídách.

Jednu ZŠ a ZŠsp navštěvovalo průměrně 158,3 žáků v 8,4 třídách s průměrným počtem 18,9 žáků (v běžné třídě 19,8 žáků, ve speciální třídě 8,2 žáků). Na první stupeň ZŠ a ZŠsp docházelo 23 371 žáků ve 1 260 třídách (průměrně 19,4 žáků na třídu), na druhý stupeň 17 774 žáků ve 918 třídách (průměrně 19,4 žáků na třídu). Byly zřízeny čtyři přípravné třídy pro 49 žáků se sociálním znevýhodněním (průměrně 12,3 žáků ve třídě). V přípravném stupni základní školy speciální se vzdělávalo 1 dítě.

V kraji Vysočina přišlo v roce 2010 poprvé k zápisu 4 716 dětí a dalších 892 po odkladu. V 846 případech byl povolen odklad povinné školní docházky, tj. 15,1%. Po zahájení školního roku 2009/2010 byl povolen dodatečný odklad školní docházky u 20 žáků prvních ročníků.

V běžných třídách ZŠ je individuálně integrováno celkem 1 722 žáků: 85 žáků s mentálním postižením, 22 sluchově postižených, 27 zrakově postižených, 33 žáků s vadami řeči, 46 tělesně postižených, 66 s kombinací postižení, 1 339 s vývojovými poruchami učení a chování a 46 autistů.

Ve speciálních třídách ZŠ a ZŠsp bylo vzděláváno 760 žáků s mentálním postižením, 3 se sluchovým postižením, 2 zrakově postižení, 7 žáků s vadami řeči, 4 tělesně postižení, 236 s kombinací postižení, 253 s vývojovými poruchami učení a chování a 71 autistů. Během školního roku byli přeřazeni 2 žáci speciálních tříd do běžné třídy. Dle údajů ze září 2010 se vzdělávalo v základních školách odhadem 687 žáků z menšinových etnik.

Ve školním roce 2010/2011 bylo na území kraje v ZŠ evidováno 308 žáků s cizím státním občanstvím (61 Mongolů, 63 Vietnamců, 58 Slováků, 49 Ukrajinců, 77 ostatních cizinců).

2.2.3 Personální podmínky vzdělávání

Personální podmínky jsou souhrnně uvedeny v tabulce na straně 10.

Na ZŠ kraje Vysočina působilo 3 230,48 přepočtených pedagogických pracovníků a 951,51 přepočtených nepedagogických pracovníků. V začátku roku 2011 působilo v kraji Vysočina celkem 270 asistentů pedagogů, z toho 261 pro žáky se zdravotním postižením a 9 pro žáky se sociálním znevýhodněním.

Na ZŠ chyběli především učitelé s aprobací anglického jazyka, tělesné výchovy, výtvarné výchovy, hudební výchovy a informatiky. Činnost výchovných poradců zajišťovalo 176 fyzických osob (k 30. 9. 2010).

2.2.4 Výsledky vzdělávání

Ve školním roce 2009/2010 v kraji ukončilo školní docházku 4 853 žáků ZŠ a ZŠsp, z toho 229 žáků ve speciálních třídách. Školní docházku v nižším než 9. ročníku ukončilo 122 žáků; z toho 15 žáků speciálních tříd. V 10. ročníku speciálních tříd ukončilo školní docházku 30 žáků. Z 5. a 7. ročníků přešlo na střední školy celkem 454 žáků. Po zahájení školního roku 2009/2010 byl u 19 žáků povolen dodatečný odklad školní docházky.

Ve školním roce 2009/2010 byli 2 žáci ze speciální třídy přeřazeni do jiného vzdělávacího programu. 302 žáků ročník opakovalo. Z nich na prvním stupni 78 žáků (v 1. ročníku 26 žáků, v 6. ročníku 36 žáků, z menšinových etnik odhadem 39 žáků).

ZŠ navštěvovalo celkem 60 žáků s diagnostikovaným mimořádným nadáním, sami ředitelé uvádějí 253 žáků s mimořádným nadáním v oblasti poznávací a rozumové.

Cizím jazykům se na ZŠ a ZŠ speciálních učilo 33 375 žáků, z toho 734 ve speciálních třídách. Někteří z nich se učili více jazyků současně. Anglický jazyk se učilo 32 385 žáků (tj.97,03%), německý jazyk 6 096 žáků, francouzský jazyk 204 žáků a ruský jazyk 1 770 žáků.

Sociálně patologické jevy uvádí 187 škol u 1 006 žáků. Nejčastěji se jedná o případy:

Sociálně patologické jevy	počet ZŠ	celkem žáků
Počet středních škol s výskytem sociálně patologických jevů (některé školy mají více patologických jevů)	187	1 006
z toho: záškoláctví	64	281
Šikana, kyberšikana	39	140
krádeže	24	63
návykové látky, kouření	44	454
ostatní	15	68

V dotazníkovém šetření dále 121 ředitelů odhaduje, že 827 žáků neúměrně narušuje svými projevy chování průběh vyučování (jsou započítáni i žáci s diagnózou „vývojová porucha chování“). Dále odhadem 1 040 žáků je znevýhodněno v přístupu ke vzdělávání z důvodu sociálního a špatného rodinného zázemí.

Programy a granty

Dle vlastních údajů škol se do realizace 160 jednotlivých projektů v rámci různých grantových programů a grantů zapojilo celkem 87 ZŠ, 2 423 učitelů a 32 379 žáků. Získaná podpora dosáhla výše cca 128 209,48 tis. Kč. ZŠ se nejčastěji zapojovaly do programů a grantů vyhlášených orgány a organizacemi na úrovni národní a nadnárodní (MŠMT, EU,

nadace), dále pak do regionálních (Fond Vysočina, kraj Vysočina) a místních (města); viz. tabulka.

Programy vyhlašované orgány a organizacemi na úrovni	Počet projektů	Výše podpory (v tis. Kč)	Počet zúčastněných učitelů	Počet zúčastněných žáků
Národní a nadnárodní	106	119 552,53	1 772	23 893
Regionální	41	8 497,10	486	6 621
Místní	13	159,85	165	1 865
Celkem	160	128 209,48	2 423	32 379

V tabulce jsou zahrnuty projekty, které probíhají nebo budou zahájeny ve školním roce 2010/2011 a projekty ukončené ve školním roce 2009/2010

Zdroj dat: dotazníkové šetření ředitelů škol

Ve školním roce bylo podáno dalších 15 projektů, z nichž 11 nebylo vybráno a o 4 nebylo v době sběru dat rozhodnuto.

Soutěže a přehlídky žáků

Počet žáků ZŠ a ZŠsp, kteří se ve školním roce zúčastnili soutěží a přehlídek různých úrovní a vyhlášatelů je uveden v následující tabulce:

Úroveň	Počet žáků ZŠ, kteří se účastnily soutěží a přehlídek		
	odborných	sportovních	uměleckých
Lokální (mikroregion, okres)	5 500	12 026	5 843
Regionální (kraj, oblast)	705	2 019	1 112
Národní	408	469	722
Mezinárodní	423	100	139

Zdroj dat: dotazníkové šetření ředitelů škol

Evaluace

K evaluaci vzdělávání a hodnocení kvality služeb školy využívají různé formy a metody. Tabulka mapuje ty nejčastěji užívané podle dotazníkového šetření.

Metoda	Počet škol, které s touto metodou pracují
Dotazníky žákům	198
Dotazníky rodičům	198
Dotazníky pedagogům	150
Dialog ředitele s jednotlivým zaměstnancem	243
Hospitace vedoucích pracovníků v hodinách	243
Vzájemné náslechy učitelů	137
Použití kamery k záznamu činnosti učitele v hodině	10
Školní prověrky, testy, kontrolní práce	246
Srovnávací celostátní testy	89

Metoda					Počet škol, které s touto metodou pracují
Scio	114	Kalibro	42	Další	Vlastní, Cermat, Klokán
Monitorování klimatu školy					32
Scio	29	DAP Barvy života	23	Další	vlastní
Rozbor výsledků přijímacích zkoušek					98
Úspěšnost v soutěžích					173
Kontroly zřizovatele					196
Připomínky zákonných zástupců					217
Využití schránky důvěry					155
Další – uveďte jaké	Školní parlament, portfolia žáků a učitelů, myšlenková mapa žáka, den otevřených dveří				

Zdroj dat: dotazníkové šetření ředitelů škol

Další uváděné formy jsou: rozhovory se žákem, vedení návštěvní knihy, sledování úspěšnosti v 1. ročníku střední školy, srovnávací testy připravované školou a jiné.

Mezinárodní spolupráce základních škol

Základní školy spolupracují se 39 partnerskými školami v zahraničí. V rámci mezinárodní spolupráce pořádají každoročně poznávací zájezdy do zahraničí pro žáky a učitele. Ve školním roce 2009/10 vyjelo do zahraničí 602 žáků s organizační nebo finanční podporou školy. V rámci mezinárodních programů probíhala spolupráce s následujícími partnerskými zeměmi (uvedeno dle četnosti): Slovensko, Německo, Rakousko, Velká Británie, Turecko, Švýcarsko, Polsko, Švýcarsko, Francie, Slovinsko, Chorvatsko, Dánsko, Ukrajina, Itálie, Peru.

2.2.5 Financování

Celkové náklady na hlavní činnost úplných základních škol bez mateřské školy a se školní jídelnou (tj. 71 právnických osob) činily 1 308 364 tis. Kč. Na 1 třídu v těchto právnických osobách vychází průměrné náklady 1 227,36 tis. Kč; na jednoho žáka 59,16 tis. Kč. Náklady na mzdy v nich v roce 2010 dosáhly 700 854 tis. Kč, tj. průměrně na třídu 657,46 tis. Kč a na žáka 31,69 tis. Kč.

Celkové náklady na hlavní činnost právnických osob vykonávajících činnost ZŠ a ZŠsp v roce 2010 dosáhly výše 2 690,1 mil. Kč (právnické osoby zřizované obcí 2 577,7 mil. Kč, církví 10,2 mil. Kč a krajem 102,3 mil. Kč).

Celkové náklady ZŠ a ZŠsp zřizovaných obcí (2 072 tříd) průměrně 1 244,1 tis. Kč na třídu a 64,0 tis. Kč na žáka. Celkové náklady ZŠ a ZŠsp zřizovaných církví (13 tříd) průměrně 786,5 tis. Kč na třídu a 68,6 tis. Kč na žáka. Celkové náklady ZŠ a ZŠsp zřizovaných krajem (89 tříd) činily průměrně 1 147,8 tis. Kč na třídu a 148,9 tis. Kč na žáka.

2.3 STŘEDNÍ VZDĚLÁVÁNÍ

2.3.1 Přehledná tabulka s jednotlivými středními školami

2.3.2 Struktura a organizace středních škol

2.3.3 Personální podmínky vzdělávání

2.3.4 Výsledky vzdělávání

2.3.5 Financování

2.3.1 přehledná tabulka s jednotlivými SŠ (tmavší pozadí ředitelství, bez pozadí - pracoviště)

KZ=kód zřizovatele (2-obec, 5-soukromník, 6-církev, 7-kraj), PT=počet tříd, PŽ=počet žáků
(dle výkazů MŠMT a účetní uzávěrky)

NÁZEV ORGANIZACE	MÍSTO	ULICE	KZ	PT	PŽ	SOUČÁSTI	Přep. počet prac. za typ SŠ		Mzdové náklady v tis. za typ SŠ		Náklady na hlavní činnost PO v tis.	
							Ped.	Neped.	Ped.	Neped.	Celkem	z toho mzdové náklady
VOŠ a SOŠ Bystřice nad Pernštejnem	Bystřice nad Pern.	Dr. Veselého 343	7	20	371	sou,ou,soš,voš,int,dm,šj,šh,	44,69	10,21	13 315,77	2 160,42	42 234	21 166
Gymnázium Bystřice nad Pernštejnem	Bystřice nad Pern.	Nádražní 760	7	12	317	g,šj-v,	26,39	8,67	7 730,86	1 405,50	17 586	9 597
Základní škola spec. a Praktická škola	Černovice	Dobešovská 1	7	1	6	zšsp.,prš,šd,psc	1,64	0,26			8 536	5 679
Odborné učiliště a Praktická škola	Černovice	Mariánské nám. 72	7	13	157	ou,prš,int,šj,	26,83	7,64	7 645,79	1 607,65	22 655	12 740
Obchodní akademie a Hotelová škola	Havlíčkův Brod	Bratříků 851	7	29	679	sou,soš,dm,šj,šj-v,	60,96	21,20	18 238,46	4 197,90	48 188	25 295
SPŠ stavební akademika St. Bechyně	Havlíčkův Brod	Jihlavská 628	7	12	321	soš,	25,16	7,54	8 038,00	1 536,46	19 302	10 786
Střední zdravot.škola a VOŠ zdravotnická	Havlíčkův Brod	Masarykova 2033	7	8	217	soš,voš,dm,šj-v,	17,77	7,93	5 867,86	1 855,88	22 158	13 374
Gymnázium Havlíčkův Brod	Havlíčkův Brod	Štáflova 2063	7	18	488	g,	41,34	7,73	12 901,21	1 238,86	24 877	14 538
Střední škola SČMSD Humpolec, s.r.o	Humpolec	Hradská 276	5	14	320	sou,soš,	23,36	2,80	6 977,17	647,82	16935,00	8218,00
Gymnázium dr. A. Hrdličky	Humpolec	Komenského 147	7	12	347	g,	27,29	7,40	8 443,42	1 407,74	23 149	10 812
Česká zemědělská akademie, střední škola	Humpolec	Školní 764	7	39	892	sou,soš,dm,šj,	96,44	26,71	28 483,04	5 057,38	90 003	43 815
Základní škola a Praktická škola	Chotěboř	Hradební 529	7	1	6	zšp,zšsp.,šd,int,šj,psc	1,34	0,00			14 590	
Gymnázium Chotěboř	Chotěboř	Jiráskova 637	7	12	365	g,	25,29	6,28	8 901,17	1 303,75	20 873	10 644
VOŠ a Obchodní akademie Chotěboř	Chotěboř	Na Valech 690	7	7	164	soš,voš,dm,šj,	16,13	7,08	5 223,12	1 509,16	18 562	10 612
SOU technické	Chotěboř	Žižkova 1501	7	14	343	sou,dm,šj,šj-v,	36,78	9,59	11 017,38	1 966,61	25 091	13 862
ZŠ speciální a Praktická škola Jihlava, p. o.	Jihlava	Březinova 3659/31	2	2	16	zš,šj-v,šd,	2,26	0,50	549,13		13 696	8 679
TRIVIS-Střední škola veřejnopráv.,s.r.o	Jihlava	Demlova 4178/32	5	7	193	soš,	11,50	1,00	3 470,22		10018,21	3672,76
Soukromé gymnázium AD FONTES, o.p.s.	Jihlava	Fibichova 18	5	8	167	g,	16,00	1,75	4 863,39		8386,00	5468,00
SOŠ sociální u Matky Boží Jihlava	Jihlava	Fibichova 978	6	8	230	soš,dm,šj,	14,96	4,37	4 604,87	962,08	4619,83	966,45
Střední zdravot.škola a VOŠ zdravotnická	Jihlava	Husova 54	7	8	206	soš,voš,šj,	15,67	7,47	5 069,12	1 785,46	18 841	10 781
Gymnázium Jihlava	Jihlava	Jana Masaryka 1	7	27	814	g,	68,83	14,03	22 223,61	2 479,49	41 161	25 709
Manažerská akademie - SOŠ, s.r.o.	Jihlava	Jiráskova 2	5	12	285	soš,	22,61	5,00	7 704,89	974,04	12368,00	8049,00
Střední škola obchodu a služeb Jihlava	Jihlava	Karoliny Světlé 2	7	31	829	sou,soš,dm,šj,	78,33	32,48	22 814,73	6 438,31	87 348	39 961
Soukromá VOŠ a SUŠ grafická, s.r.o.	Jihlava	Křížová 18	5	9	200	soš,voš,	24,06	7,47	6 896,34	2 283,98	30552,00	12484,00
OA a Jazyk.škola s právem SJZ	Jihlava	nám. Svobody 1	7	12	331	soš,jš,	24,71	8,04	8 823,08	1 486,99	17 592	11 073
Střední škola technická Jihlava	Jihlava	Polenská 2	7	17	352	sou,soš,šj-v,	41,92	12,28	11 887,25	2 752,11	28 231	15 214
Škola ekonomiky a CR, soukr. SOŠ s.r.o.	Jihlava	Rantířovská 9	5	7	139	soš,	18,00	3,00	4 322,59	700,47	9757,25	5123,86
Střední škola automobilní Jihlava	Jihlava	Školní 1a	7	13	362	sou,šj,	39,36	11,82	11 795,08	2 483,60	29 515	14 752
Střední průmyslová škola Jihlava	Jihlava	tř. Legionářů 3	7	20	547	soš,	45,78	12,42	15 160,54	2 594,74	31 471	18 226
FARMEKO - VOŠ zdrav. a SOŠ,s.r.o.	Jihlava	Znojemská 76	5	6	88	soš,voš,	3,38	1,57	1 403,29		9670,00	4859,00
Střední škola stavební Jihlava	Jihlava	Žižkova 20	7	30	767	sou,soš,	66,38	14,16	22 113,10	3 245,52	47 609	26 291
Střední uměleckoprůmyslová škola	Jihlava - Helenín	Hálkova 42	7	12	311	soš,dm,šj,	34,30	10,21	9 919,43	2 465,20	30 202	15 320
Střední škola Kamenice nad Lipou	Kamenice nad Lipou	Masarykova 410	7	8	192	sou,dm,šj,	21,63	10,38	5 941,61	1 978,01	20 228	9 406
Gymnázium, SOŠ a VOŠ	Ledeč nad Sázavou	Husovo náměstí 1	7	23	483	sou,soš,g,voš,dm,šj,šj-v,	41,33	16,20	15 234,58	3 831,01	40 082	21 856
Střední škola řemesel a služeb	Moravské Budějovice	Tovačovského s. 79	7	22	535	sou,dm,šj,	47,70	13,23	16 026,81	2 927,95	39 691	21 736
Gymnázium a SOŠ	Moravské Budějovice	Tyršova 365	7	17	436	soš,g,šj-v,	39,74	12,60	12 189,07	2 255,55	26 712	14 888
SOŠ Nové Město na Moravě	Nové Město n. M.	Bělisko 295	7	16	406	sou,soš,dm,šj,šj-v,	43,73	10,77	12 784,26	2 062,87	36 865	18 278
Gymnázium V.Makovského se sport. T.	Nové Město n. M.	Leandra Čecha 152	7	16	389	g,	36,26	9,50	10 637,77	1 714,13	22 738	12 549

NÁZEV ORGANIZACE	MÍSTO	ULICE	KZ	PT	PŽ	SOUČÁSTI	Přep. počet prac. za typ SŠ		Mzdové náklady v tis. za typ SŠ		Náklady na hlavní činnost PO v tis.	
							Ped.	Neped.	Ped.	Neped.	Celkem	z toho mzdové náklady
Gymnázium Pacov	Pacov	Hronova 1079	7	6	161	g,	14,35	3,25	4 037,55	582,05	9 113	4 831
Střední škola	Pelhřimov	Friedova 1469	7	26	671	sou,soš,dm,šj,	64,31	26,68	19 153,32	5 384,71	62 149	30 604
Gymnázium Pelhřimov	Pelhřimov	Jirsíkova 244	7	16	417	g,šj,	34,09	6,53	11 023,98	1 348,29	24 470	13 873
Obchodní akademie	Pelhřimov	Jirsíkova 875	7	12	303	soš,	28,48	6,50	8 494,79	1 230,01	18 940	11 301
VOŠ a Střední škola hotel. SČMSD, s.r.o.	Pelhřimov	Slovanského b. 1664	5	9	232	sou,soš,voš,dm,šj,	21,28	6,12	6 013,70	1 368,97	42 973	19 300
Akademie-VOŠ, G a SOŠ uměleckoprům.	Světlá nad Sázavou	Sázavská 547	7	15	324	sou,soš,g,voš,dm,šj,	37,63	21,44	11 020,84	4 334,97	43 265	20 141
Gymnázium O. Březiny a SOŠ Telč	Telč	Hradecká 235	7	17	436	soš,g,dm,šj,šj-v,	37,57	9,77	12 693,01	1 936,40	31 402	16 351
OA a JŠ Třebíč	Třebíč	Bráfova 9	7	13	369	soš,jš,	32,24	9,70	10 029,83	1 838,26	22 189	13 756
Střední škola řemesel	Třebíč	Demlova 890	7	19	524	sou,dm,šj,	52,15	14,59	15 788,33	3 296,57	37 293	20 259
Střední škola stavební Třebíč	Třebíč	Kubišova 1214	7	27	633	sou,ou,soš,dm,šj,	58,04	17,19	19 077,66	3 918,40	47 837	25 253
Střední průmyslová škola Třebíč	Třebíč	Manželů Curieov. 73	7	34	813	sou,soš,dm,šj,	77,65	24,68	24 608,66	4 597,64	70 126	33 693
Gymnázium Třebíč	Třebíč	Masarykovo nám. 9	7	20	585	g,	45,73	8,38	15 148,75	1 426,15	28 620	16 925
Katolické gymnázium	Třebíč	Otmárova 22	6	12	303	g,	23,84	5,75	6 712,22	1 217,22	16051,30	8522,90
Hotelová škola Třebíč	Třebíč	Sirotní 4	7	29	754	sou,soš,dm,šj,	64,79	15,85	20 747,69	3 509,05	49 320	27 904
Soukromá SOŠ a SOU s.r.o.	Třebíč	Znojemská 1027	5	8	151	sou,soš,	14,54	1,00	3 352,13		9658,82	5715,54
VOŠ a SŠ veter., zeměd. a zdrav. Třebíč	Třebíč	Žižkova 505	7	16	403	soš,voš,dm,šj,	36,12	8,31	13 390,62	2 048,13	41 369	22 722
SOŠ a SOU Třešť	Třešť	K Valše 38	7	27	547	sou,ou,soš,int,dm,šj,	62,92	31,04	18 498,97	5 470,49	58 180	30 115
Střední odborná škola Jana Tiraye	Velká Bíteš	Tyršova 239	2	9	226	sou,	15,37	4,39	5 078,87	864,13	11 284	6 225
Střední škola řemesel a služeb	Velké Meziříčí	Hornoměstská 35	7	11	284	sou,dm,šj,	30,68	9,91	10 016,26	2 076,76	25 414	14 063
Základní škola a Praktická škola	Velké Meziříčí	Poštovní 1663/3	7	1	6	zšp,zšsp.,prš,šd,psc	1,00	0,00			8 646	
Gymnázium Velké Meziříčí	Velké Meziříčí	Sokolovská 27	7	12	346	g,	27,36	7,10	8 526,98	1 237,27	17 214	10 013
Hotel.škola Světla a OA Velké Meziříčí	Velké Meziříčí	U Světlé 36	7	19	488	soš,dm,šj,	43,93	9,90	14 028,92	1 749,62	41 434	20 991
Střední zdravot.škola a VOŠ zdravotnická	Žďár nad Sázavou	Dvořákova 4	7	8	210	soš,voš,šj,	17,12	3,59	6 584,11	917,40	17 865	10 888
Gymnázium Žďár nad Sázavou	Žďár nad Sázavou	Neumannova 2	7	16	476	g,šj-v,	35,55	10,85	11 386,52	2 016,66	24 139	14 386
Střední škola technická Žďár nad Sázavou	Žďár nad Sázavou	Strojírenská 6	7	19	484	sou,dm,šj,šj-v,	46,40	17,00	14 276,65	3 471,75	40 775	21 922
VOŠ a SPŠ	Žďár nad Sázavou	Studentská 1	7	20	591	soš,voš,dm,šj,	42,81	14,64	15 621,85	3 325,59	55 033	28 494
Škola ekonomiky a CR, soukr. SOŠ s.r.o.	Žďár nad Sázavou	U Klafárku 1	5	7	156	soš,	16,32	2,00	4 627,49		8939,23	5043,90
Biskupské gymnázium	Žďár nad Sázavou	U Klafárku 3	6	15	322	g,dm,šj-v,	27,41	6,32	8 018,02	1 334,09	16272,00	9628,07
SOU Adolpha Kolpinga	Žďár nad Sázavou	U Klafárku 3	6	10	215	sou,	19,82	5,25	4 895,43	1 143,83	10726,00	6247,38
Střední škola obchodní a služeb SČMSD	Žďár nad Sázavou 3	Komenského 10	5	21	451	sou,soš,dm,šj,	43,03	4,67	11 848,70	967,74	27 137	14 111
Praktická škola a Spec.pedagog.centrum	Žďár nad Sázavou 3	Komenského 8	7	1	11	prš,spc,	1,76	0,20			3 972	2 044
Celkem				1 018	25 163		2 304	664	715 834	135 543	1 953 899	1 036 127

2.3.2 Struktura a organizace středních škol

V kraji Vysočina je ve školním roce 2010/2011 zařazeno ve školském rejstříku celkem 73 právnických osob vykonávajících činnost středních škol (dále jen „SŠ“). Zřizovatelem 52 SŠ je kraj Vysočina, soukromá právnická osoba je zřizovatelem 11, církev nebo náboženské společenství zřizuje 4, obec zřizuje 2 a MŠMT 4.

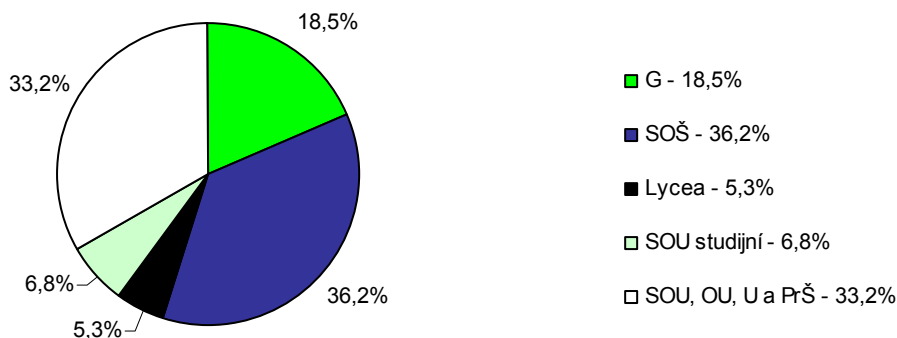
Obory vzdělání SŠ lze seskupit do tradičních skupin:

- obory gymnázií (dále jen obory „K“);
- obory lyceí (dále jen obory „M lyceum“);
- studijní obory středních odborných škol (dále jen obory „M SOŠ“);
- studijní obory středních odborných učilišť (dále jen obory „L SOU“);
- nástavbové obory (dále jen „L nást“);
- učební obory s výučním listem (dále jen obory „H“);
- učební obory pro žáky se speciálními vzdělávacími potřebami (dále jen obory „E“);
- praktické školy (dále jen „PrŠ“).

Z celkového počtu škol poskytujících některý ze stupňů středního vzdělávání (73 škol) jsou vyučovány obory:

- na 60 školách obory vzdělání, v nichž lze dosáhnout středního vzdělání s maturitní zkouškou (gymnázium -18 škol, lyceum -15 škol, odborně zaměřené studijní obory - 40 škol, učební obory s maturitou -17 škol, nástavby - 29 škol);
- na 29 školách obory vzdělání, v nichž lze dosáhnout středního vzdělání s výučním listem (tříleté učební obory - 28 škol, obory pro žáky se speciálními vzdělávacími potřebami - 9 škol);
- na 9 školách obor vzdělání praktická škola;
- 36 právních subjektů v rámci jedné školy poskytuje různé obory a stupně vzdělání (50%). Na zajištění praktické výuky se kromě výše uvedených škol podílela i 4 školská zařízení. Z toho dvě střediska praktického vyučování (soukromý zřizovatel, firmy) a dva školní statky (jeden samostatný a jeden při škole - zřizovatel kraj).

Počty žáků v 1. ročnících středních škol za šk. rok 2010/2011



Zdroj dat: statistické výkazy MŠMT S 8 - 01

Ve školním roce 2010/2011 poskytuje denní formu studia 69 právnických osob (bez 3 praktických škol a 1 SŠ zřizovaných MŠMT) vykonávajících činnost SŠ. Studuje v nich celkem 25 163 žáků v 1 018 třídách.

Z tohoto počtu navštěvuje:

- obory poskytující střední vzdělání s maturitní zkouškou – tzn. 8letý obor vzdělání gymnázia 3 471 žáků v 129 třídách, 6letý obor vzdělání gymnázia 395 žáků ve 14 třídách, 4leté obory vzdělání skupiny (K, M, L) 14 447 žáků v 574 třídách a denní formu oborů L nást. 1 073 žáků ve 43 třídách;
- obory poskytující střední vzdělání s výučním listem (H, E) - 5 723 žáků v 251 třídách;
- obory poskytující střední vzdělání (PrŠ zřizované krajem) - 54 žáků v 7 třídách.

Průměrný počet žáků na 1 třídu:

- v rámci středního vzdělávání s maturitní zkouškou – tzn. 8letého oboru vzdělání gymnázia 27,0, 6letého oboru vzdělání gymnázia 28,0, 4letých oborů vzdělání skupiny (K, M, L) 25,0 a v denní formě oborů L nást 25,0;
- v rámci středního vzdělávání s výučním listem (H, E) - 23,0;
- v rámci středního vzdělávání (PrŠ zřizované krajem) - 8,0.

Na všech SŠ kraje v oborech vzdělání K studuje celkem 6 472 žáků v 240 třídách. Z tohoto počtu navštěvovalo:

- nižší ročníky víceletých gymnázií 1 873 (z toho 1. ročník osmiletého studia 415, 1. ročník šestiletého studia 59), čtyřletá gymnázia a odpovídající ročníky víceletých gymnázií 4 599 (z toho 1. ročníky a odpovídající ročníky víceletých gymnázií 1 050, závěrečné ročníky 1 203);
- obory vzdělání SŠ, v nichž lze dosáhnout středního vzdělání s maturitní zkouškou (M SOŠ), 10 010 žáků v 401 třídách (z toho 1. ročníky 2 346, závěrečné ročníky 2 499), z toho obory M lyceum 1 268 žáků v 49 třídách (z toho 1. ročníky 298, závěrečné ročníky 284);
- obory vzdělání středních odborných učilišť, v nichž lze dosáhnout středního vzdělání s maturitní zkouškou (L SOU), středního vzdělání s výučním listem (H) a obory s upravenými učebními plány odborných učilišť a praktických škol (E a PrŠ) celkem 8 681 žáků v 377 třídách. Z toho obory L navštěvovalo 1 831 žáků (z toho 1. ročníky 382, závěrečné ročníky 497) a obory L nástavbové 1 073 žáků (z toho 1. ročníky 594). Obory H 5 241 (z toho 1. ročníky 1 653, závěrečné ročníky 1 755). Obory E celkem 482 žáků (z toho 1. ročníky 188, závěrečné ročníky 108) a Prš (krajské školy) 54 žáků (z toho 1. ročníky 40).

Ve škole se vzdělávalo průměrně 365 žáků (vztaženo k 69 školám včetně PrŠ zřizovaných krajem). K 31. 12. 2010 činil nejvyšší povolený počet žáků SŠ v kraji Vysočina uvedený ve školském rejstříku 37 129 (kapacita středních škol).

Ve školním roce 2010/2011 byly podíly počtu žáků v našem kraji v prvních ročnících (včetně odpovídajících ročníků víceletých gymnázií) následující:

- obory vzdělání SŠ, v nichž lze dosáhnout středního vzdělání s maturitní zkouškou (K), 18,5%;
- obory vzdělání SŠ, v nichž lze dosáhnout středního vzdělání s maturitní zkouškou (obory M SOŠ), 36,2%;
- obory M lyceum 5,3%;

- obory L SOU 6,8%;
- obory vzdělání, v nichž lze dosáhnout středního vzdělání s výučním listem H, E a PrŠ (PrŠ - krajské školy), 33,2%.

Podíly počtu žáků, kteří ukončili studium ve SŠ kraje včetně nástavbového studia ve školním roce 2009/2010, k celkovému počtu žáků v závěrečných ročnících činily: obory K 19,4%, obory M 40,3%, obory L SOU 8,0%, obory H, E a PrŠ (PrŠ - krajské školy) 30,3%. Podíl počtu žáků v kraji, kteří ukončili studium maturitou, činí 75,5%.

Ve školním roce 2010/2011 bylo na SŠ evidováno 155 žáků s cizím státním občanstvím (40 Ukrajinců, 39 Vietnamců, 27 Slováků, 20 Mongolů, 29 ostatních cizinců).

Podrobnější informace o přijímacím řízení, přestupech a ukončování studia jsou v tabulce v kapitole 2.3.5. Výsledky vzdělávání.

2.3.3 Personální podmínky vzdělávání

Personální podmínky vzdělávání jsou souhrnně uvedeny v tabulce na straně 10.

V oborech vzdělání K pracovalo celkem 653,91 přepočtených pracovníků, z toho 526,70 pedagogických a 127,21 nepedagogických pracovníků. V oborech vzdělání M a M lyceum působilo celkem 1 128,63 přepočtených pracovníků, z toho 882,37 pedagogických a 246,26 nepedagogických pracovníků.

Přepočtený počet pracovníků v oborech vzdělání L SOU, H, E a PrŠ (PrŠ - krajské školy) činil 1 158,08, z toho 890,63 pedagogických a 267,45 nepedagogických pracovníků. Z toho bylo 43,41 přepočtených pracovníků v oborech vzdělání E a PrŠ (PrŠ - krajské školy), z nich 34,82 pedagogických pracovníků a 8,59 nepedagogických pracovníků.

Na jednoho přepočteného pedagogického pracovníka u oborů vzdělání K připadlo 12,29 žáků, u oborů vzdělání M a M lyceum 11,34 a u oborů vzdělání L SOU, H, E a PrŠ 9,75. Počet žáků na jednoho přepočteného nepedagogického pracovníka činil u oborů vzdělání K 50,88 u oborů vzdělání M a M lyceum 40,65 a u oborů vzdělání L SOU, H, E a PrŠ 32,46.

K 30. 6. 2010 pracoval na SŠ v rámci veřejně prospěšných prací z úřadu práce 1 pracovník. Bez odpovídající aproby učilo na SŠ cizí jazyky 76 učitelů. Celkový počet přepočtených pracovníků v doplňkové činnosti ve všech součástech k 30. 9. 2010 byl 69,95. Na SŠ chyběli především učitelé s aprobační informační a výpočetní technika, cizí jazyky (AJ, NJ), tělesná výchova, pedagogika, speciální pedagogika, základy společenských věd a některé odborné předměty. V 69 právních subjektech působilo dle výkazů z UIV 86 výchovných poradců.

Sociálně patologické jevy	počet SŠ	celkem žáků
Počet středních škol s výskytem sociálně patologických jevů (některé školy mají více patologických jevů)	30	572
z toho: záškoláctví	22	309
šikana	11	25
krádeže	13	32
návykové látky	15	183
ostatní	1	23

Zdroj dat: dotazníkové šetření ředitelů škol

Evaluace vzdělávání

Metoda	Počet škol, které s touto metodou pracují
Dotazníky žákům	56
Dotazníky rodičům	28
Dotazníky pedagogům	46
Dialog ředitele s jednotlivým zaměstnancem	67
Hospitace vedoucích pracovníků v hodinách	68
Vzájemné následky učitelů	42
Použití kamery k záznamu činnosti učitele v hodině	6
Školní prověrky, testy, kontrolní práce	62
Srovnávací celostátní testy	23
Scio	31
Kalibro	8
Další	
Monitorování klimatu školy	14
Scio	10
DAP Barvy života	9
Další	
Rozbor výsledků přijímacích zkoušek	37
Úspěšnost v soutěžích	62
Kontroly zřizovatele	53
Připomínky zákonných zástupců	58
Využití schránky důvěry	40
Další – uveďte jaké	

Zdroj dat: dotazníkové šetření ředitelů škol

Mezinárodní spolupráce středních škol

Střední školy spolupracují se 145 partnerskými školami v zahraničí. V rámci mezinárodní spolupráce pořádají každoročně poznávací zájezdy do zahraničí pro žáky a učitele. Do zahraničí (výměnný pobyt, studium) s organizační nebo finanční podporou školy vyjelo celkem 1 648 žáků středních škol. V rámci mezinárodních programů probíhala spolupráce s následujícími partnerskými zeměmi: Norsko, Anglie, Litva, Španělsko, Německo,

Slovensko, Maďarsko, Rumunsko, Chorvatsko, Finsko, Estonsko, Rakousko, Švédsko, Francie, Polsko, Itálie, Belgie, Nizozemsko, Irsko, Kypr, Švýcarsko a Lotyšsko.

Zapojení do programů a grantů

Celková výše získané podpory dosáhla cca 67 700 tis. Kč. Střední školy se nejčastěji zapojovaly do programů a grantů vyhlášených orgány a organizacemi na úrovni národní a nadnárodní (MŠMT a EU), regionální (Fond Vysočiny, kraj Vysočina) a místní (města); viz. tabulka.

Programy vyhlášené orgány a organizacemi na úrovni:	Počet projektů	Výše podpory (v tis. Kč)	Počet zúčastněných učitelů	Počet zúčastněných žáků
Národní a nadnárodní	48	47 215,51	479	3 852
Regionální	42	19 361,15	753	4 263
Místní	31	1 123,20	308	3 402
Celkem	121	67 699,86	1 540	11 517

V tabulce jsou zahrnuty projekty, které probíhají nebo budou zahájeny ve školním roce 2010/2011 a projekty ukončené ve školním roce 2009/2010

Zdroj dat: dotazníkové šetření ředitelů škol

Soutěže a přehlídky

V následující tabulce jsou uvedeny počty žáků, kteří se zúčastnili soutěží a přehlídek různé úrovně a zaměření, na jejichž organizaci se střední školy podílely:

Úroveň	Počet žáků SŠ, kteří se účastnili soutěží a přehlídek		
	odborných	sportovních	uměleckých
Lokální (mikroregion, okres)	2 370	4 100	510
Regionální (kraj, oblast)	1 621	1 226	550
Národní	476	249	245
Mezinárodní	132	219	61

Zdroj dat: dotazníkové šetření ředitelů škol

Nezaměstnanost absolventů středních škol

K 31. 12. 2010 evidovaly úřady práce celkem 29 410 nezaměstnaných osob, z toho 2 196 absolventů středních škol všech stupňů vzdělávání. Na celkové nezaměstnanosti se tak absolventi SŠ podíleli 7,47 %.

V příloze č. 2. je zařazen přehled nezaměstnaných absolventů SŠ v evidenci úřadů práce v kraji k 30. 9. 2010. Mezi evidovanými absolventy byli i ti, kteří ukončili studium v předchozích letech. Při posuzování míry nezaměstnanosti je nutné uvážit nejen samotné procentuální vyjádření, ale i absolutní počty absolventů a také období, ve kterém byly výše zmíněné údaje zjišťovány (údaje ze září jsou nejvyšší z celého průběhu roku, během dalších měsíců se výrazně snižují).

2.3.5 Financování

Celkové náklady na hlavní činnost ve SŠ všech zřizovatelů za rok 2010 dosáhly 1 924,1 mil. Kč (G 347,1 mil. Kč, SOŠ 642,9 mil. Kč, VOŠ 58,7 mil. Kč, SOU

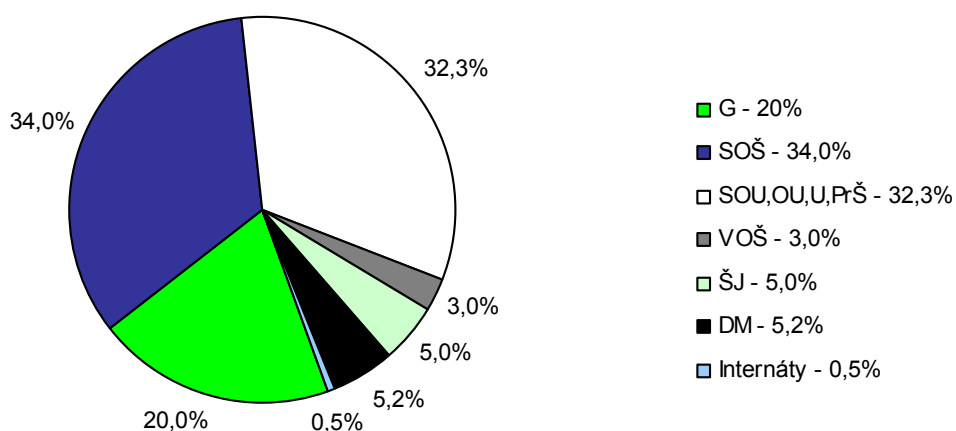
a U 582,5 mil. Kč, bývalé speciální školy (OU a PrŠ) 18,2 mil. Kč, stravování 142,8 mil. Kč (krajské školy), ubytování 120,1 mil. Kč, internáty bývalých speciálních škol 11,8 mil. Kč.

U SŠ zřizovaných krajem činily celkové výdaje na hlavní činnost 1 639,2 mil. Kč (G 306,4 mil. Kč, SOŠ 536,4 mil. Kč, SOU 514,6 mil. Kč, VOŠ 39,6 mil. Kč, stravování 142,8 mil. Kč, ubytování 109,6 mil. Kč, speciální školy 17,6 mil. Kč, internáty bývalých speciálních škol 11,8 mil. Kč), z toho

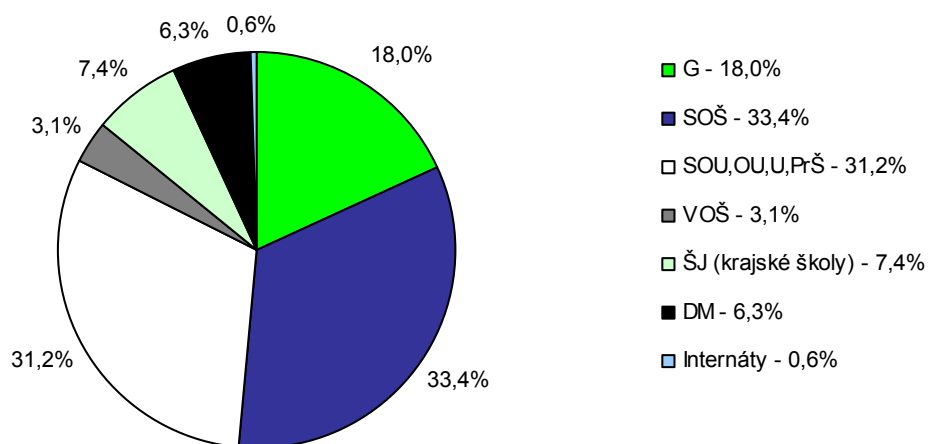
- přímé výdaje hrazené z MŠMT činily 1 179,9 mil. Kč (G 234,1 mil. Kč, SOŠ 401,9 mil. Kč, SOU a U 367,0 mil. Kč, VOŠ 32,7 mil. Kč, stravování 58,6 mil. Kč, ubytování 61,8 mil. Kč, speciální školy 15,2 mil. Kč, internáty bývalých speciálních škol 8,6 mil. Kč) a
- provozní náklady na jednotlivých součástech SŠ činily: G (K) 72,3 mil. Kč, SOŠ (M) 134,4 mil. Kč, SOU, OU, U a PrŠ (L, H, E, PrŠ – krajské školy) 150,1 mil. Kč, VOŠ 6,9 mil. Kč, stravování 84,2 mil. Kč, ubytování 47,8 mil. Kč a internáty bývalých speciálních škol 3,3 mil. Kč.

Školy zřizované krajem vykazovaly následující strukturu celkových výdajů: mzdy 1 038,1 mil. Kč, zákonné odvody 345,7 mil. Kč, energie 123,1 mil. Kč, opravy a údržba 32,2 mil. Kč, ostatní výdaje 405,1 mil. Kč.

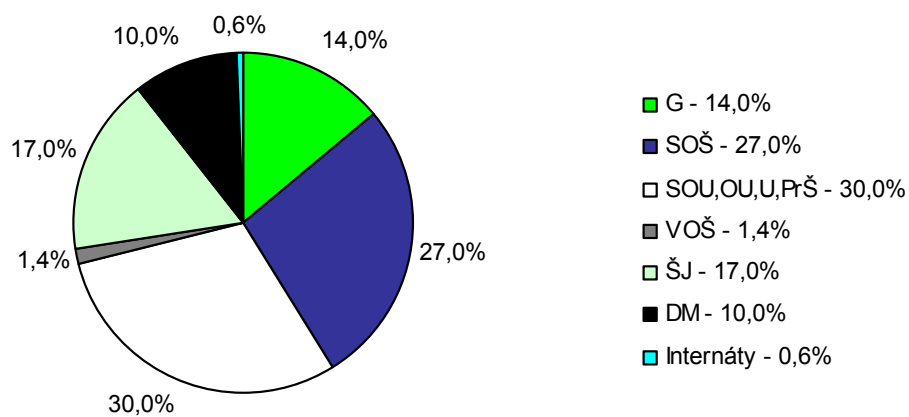
Přímé náklady středních škol hrazené z MŠMT v roce 2010 - zřizovatel kraj



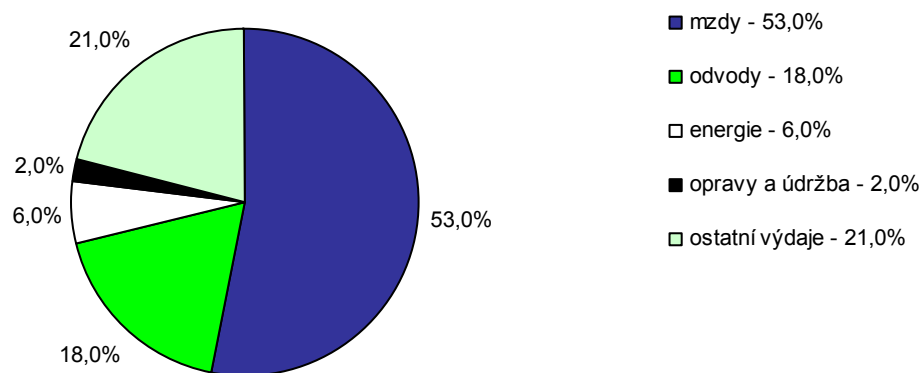
Celkové náklady na hlavní činnost středních škol všech zřizovatelů v roce 2010



Provozní náklady na jednotlivých součástech středních škol hrazené v roce 2010 - zřizovatel kraj



Účelové rozdělení nákladů na školách v roce 2010 - zřizovatel kraj



Zdroj dat: účetní uzávěrky

2.4 TERCIÁRNÍ VZDĚLÁVÁNÍ

2.4.1 Přehledná tabulka s jednotlivými školami a zařízeními

2.4.2 Vyšší odborné vzdělávání

2.4.3 Vysokoškolské vzdělávání

2.4.4 Státní jazykové školy a pomaturitní denní jazykové studium

2.4.1 přehledná tabulka s vyššími odbornými školami (tmavší pozadí ředitelství, bez pozadí - pracoviště)

KZ=kód zřizovatele (2-obec, 5-soukromník, 6-církev, 7-kraj), SS=skupiny studentů, PŽ=počet žáků

(dle výkazů MŠMT a účetní uzávěrky)

NÁZEV	MÍSTO	ULICE	KZ	SS	PŽ	Součásti	Přep. počet prac. VOŠ		Mzdové náklady v tis. VOŠ		Náklady na hlavní činnost	
							Ped.	Neped.	Ped.	Neped.	Celkem	z toho mzdové náklady
VOS a SOS Bystřice n/Pern.	Bystřice n/Pern.	Dr. Veselého 343										
Vyšší odborná škola	Bystřice n/Pern.	Dr. Veselého 343	7	3	66	šj,dm	5,16	2,67	1 832,12	510,36	3 968,38	2 404,37
Střed.zdrav.škola a VOŠ	Havlíčkův Brod	Masarykova 2033										
Vyšší odborná škola	Havlíčkův Brod	Masarykova 2033	7	7	136	šj-v,dm	9,00	2,09	3 439,46	351,97	5 963,00	3 928,00
VOŠ a OA Chotěboř	Chotěboř	Na Valech 690										
Vyšší odborná škola	Chotěboř	Na Valech 690	7	4	90	šj,dm	6,03	0,44	1 934,88		3 388,00	2 215,00
Střed.zdrav.škola a VOŠ	Jihlava	Husova 54										
Vyšší odborná škola	Jihlava	Husova 54	7	1	16	šj	6,13	1,57	2 204,37		3 826,05	2 570,99
Soukr. VOŠ a SUŠ grafická,s.r.o.	Jihlava	Křížová 18										
VOŠ grafická	Jihlava	Dvořákova 5	5	3	42		2,65	0,56	809,95		3 208,00	1 578,00
Soukromá VOŠ sociální,o.p.s	Jihlava	Matky Boží 15										
Vyšší odborná škola	Jihlava	Matky Boží 15	5	5	126		7,80	3,00	2 761,28	476,37	8 195,00	4 585,00
FARMEKO-VOŠ zdrav. a SOŠ	Jihlava	Znojemská 76										
Vyšší odborná škola	Jihlava	Znojemská 76	5	3	52		3,88	1,57	1 595,32		4 754,00	2 495,00
Gymnázium, SOŠ a VOŠ	Ledeč nad Sázavou	Husovo náměstí 1										
Vyšší odborná škola	Ledeč nad Sázavou	Nádražní 231	7	3	60	šj,šj-v,dm	4,00	2,00	1 580,34		4 327,00	2 508,00
VOŠ a SS hotel.SČMSD,s.r.o.	Pelhřimov	Slovanského brat. 1664										
Vyšší odborná škola	Pelhřimov	Slovanského brat. 1664	5	3	37	šj,dm	3,54	1,02	1 014,99		2 878,00	1 485,00
Akademie-VOŠ,Gym.a SOŠ um.	Světlá nad Sázavou	Sázavská 547										
Vyšší odborná škola	Světlá nad Sázavou	Sázavská 547	7	4	70	šj,dm	5,05	1,61	1 565,97		3 443,00	1 820,00
VOŠ a SS vet.,zem.a zdrav. T.	Třebíč	Žižkova 505										
Vyšší odborná škola	Třebíč	Žižkova 505	7	6	114	šj,dm	7,90	1,00	2 808,58		5 295,44	3 382,83
SZŠ a VOŠ zdravotnická	Žďár nad Sázavou	Dvořákova 4										
Vyšší odborná škola	Žďár nad Sázavou	Dvořákova 4	7	4	92	šj	4,00	1,60	1 528,25		3 362,30	2 127,12
VOŠ a SPŠ	Žďár nad Sázavou	Studentská 1										
Vyšší odborná škola	Žďár nad Sázavou	Studentská 1	7	9	144	šj,dm	8,65	2,34	3 189,43	566,97	6 068,25	3 774,70
Celkem				55	1045		73,78	21,46	26 264,95	4 252,92	58 676,42	34 874,01

2.4.2 Vyšší odborné vzdělávání

Struktura a organizace vyšších odborných škol

V kraji Vysočina působilo celkem 14 vyšších odborných škol (dále jen „VOŠ“), z toho 9 zřizovaných krajem, 4 soukromé a 1 zřizovaná MV (Vyšší policejní škola Ministerstva vnitra v Jihlavě). Z celkového počtu jsou 2 VOŠ samostatné (1 soukromá VOŠ a 1 VOŠ zřizovaná MV), ostatní jsou součástí právního subjektu, který vykonává činnost střední školy.

Ve školním roce 2010/2011 studovalo v denní formě studia 1 045 studentů (z toho v prvních ročnících 414; v závěrečných ročnících 325). VOŠ se členily celkem na 55 studijních skupin. V denním studiu měla škola průměrně 80 studentů, studijní skupina průměrně 19 studentů.

Nejvyšší povolený počet žáků VOŠ uvedený v rejstříku škol k 31. 12. 2010 činil 2 509 žáků.

Přehled oborů jednotlivých škol je uveden v příloze č. 1

Ve školním roce 2010/2011 bylo na VOŠ evidováno 21 studentů s cizím státním občanstvím.

Personální podmínky vzdělávání

Na VOŠ pracovalo 95,14 přepočtených pracovníků, z toho 73,68 pedagogických a 21,46 nepedagogických. Na jednoho přepočteného pedagogického pracovníka připadlo 14,18 studentů, na jednoho přepočteného nepedagogického pracovníka 48,70. Na skupinu vycházelo 1,34 přepočtených pedagogických pracovníků a 0,39 přepočtených nepedagogických pracovníků.

Výsledky vzdělávání

V roce 2010 ukončilo studium na VOŠ absolutoriem 250 studentů, tj. 54,71% z počtu všech 457 studentů, kteří denní studium zahájili ve školním roce 2007/2008. K absolutoriu nebylo v řádném termínu připuštěno 6 studentů a 9 studentů v řádném termínu neuspělo. V denním studiu VOŠ přestoupilo z jiné školy 15 studentů a mezi obory v rámci školy přestoupili 2 studenti. Během školního roku denního studia odešlo 213 studentů, aniž by úspěšně ukončili studium absolutoriem.

Financování

Celkové náklady na hlavní činnost činily 58,7 mil. Kč, z toho náklady na platy pedagogických pracovníků činily 26,3 mil. Kč a na platy nepedagogických pracovníků 4,3 mil. Kč. Vzhledem k tomu, že většina VOŠ je součástí středních škol, náklady na ostatní neinvestiční výdaje se neuvádějí.

2.4.3 Vysokoškolské vzdělávání

Vysoká škola polytechnická, Jihlava, Tolstého 16.

- vysoká škola nabízí prezenční bakalářské studium v programech (stav k 30.9. 2010):

Elektrotechnika a informatika	-	obor: Počítačové systémy (88 studentů)
	-	obor: Aplikovaná informatika (155 studentů)
Ekonomika a management	-	obor: Finance a řízení (819 studentů)
	-	obor: Cestovní ruch (1095 studentů)
Ošetrovatelství	-	obor: Porodní asistentka (84 studentů)

- obor: Všeobecná sestra (189 studentů).

Západomoravská vysoká škola Třebíč, o.p.s.

- vysoká škola nabízí prezenční bakalářské studium v oborech (stav k 30. 9. 2010):

Aplikované informační technologie (38 studentů)

Informační management (49 studentů)

Veřejnoprávní studium (241 studentů)

Management a marketing (183 studentů)

Prezenční formu bakalářského studia nabízejí také detašovaná pracoviště těchto VŠ:

Česká zemědělská univerzita Praha, Praha-Suchbát, Kamýcká 129

Fakulta agrobiologie, přírodních a potravinářských zdrojů – pracoviště Česká zemědělská akademie v Humpolci, střední škola

Chov koní - tříleté prezenční bakalářské studium; stav k 30.9. 2010: 66 studentů.

Vysoká škola chemicko-technologická v Praze, Technická 5 ,Praha 6-Dejvice

Fakulta chemicko-technologická – pracoviště Akademie - VOŠ, G, SOŠ umělecko-průmyslová Světlá nad Sázavou

Konzervování-restaurování umělecko-řemeslných děl

- čtyřleté prezenční bakalářské studium; stav k 30.9. 2010: 24 studentů.

Technická univerzita Liberec, Hálkova 917/6

Střední umělecko-průmyslová škola Jihlava - pracoviště Helenín, Hálkova 42

Textilní a oděvní návrhářství

- tříleté prezenční bakalářské studium; stav k 30. 9. 2010: 44 studentů.

Několik vysokých škol otevírá v kraji pobočky s distančním a kombinovaným studiem. O nich se pojednává v kapitole 2.8. Vzdělávání dospělých

2.4.4 Státní jazykové školy a pomaturitní denní jazykové studium

Jazykové vzdělávání v kraji Vysočina poskytovalo pět právnických osob a tři fyzické osoby, které byly zařazeny do přílohy č. 1 vyhlášky č. 423/2006 Sb., o dalším studiu. Jazykové vzdělávání, které tyto subjekty poskytují, se pro účely státní sociální podpory a důchodového pojištění považuje za studium na středních nebo vysokých školách, ve znění vyhlášky č. 167/2006 Sb. Jde o tyto vzdělavatele:

1. International Education Center, s.r.o., Jihlava, Rantířovská 9 (zabezpečuje výuku anglického a německého jazyka v Jihlavě a ve Žďáře nad Sázavou).

2. Jazyková škola s právem státní jazykové zkoušky Jihlava, nám. Svobody 1

(škola je součástí obchodní akademie a zaměřuje se na výuku anglického a německého jazyka).

3. Akademie J. A. Komenského, Jihlava, Havlíčkova 44 (zabezpečuje výuku anglického a německého jazyka v Jihlavě).

4. Jazyková škola s právem státní jazykové zkoušky, Třebíč, Bráfova 9

(škola je součástí obchodní akademie a zaměřuje se na výuku anglického a německého jazyka).

5. Akademie J. A. Komenského, Třebíč, Komenského náměstí 9/11 (zabezpečuje výuku anglického a německého jazyka v Třebíči).

6. Mgr. Petra Šustáčková, Jimramov, Benátky, Zahradní 14
(lektorka poskytuje výuku anglického jazyka).

7. Pavel Neckář, Jihlava, Kosmákova 1073/9 (lektor zabezpečuje výuku anglického jazyka).

8. Aleš Neckář, Jihlava, Kosmákova 1073/9 (lektor zabezpečuje výuku německého jazyka).

Ve školním roce 2010/2011 bylo otevřeno 7 krátkodobých jazykových kurzů (5 středních kurzů s 40 žáky, 1 přípravný kurz ke státním jazykovým zkouškám s 8 žáky a 1 speciální kurz s 13 žáky) a dále jednoleté denní kurzy pro 97 žáků. V těchto kurzech se vzdělávalo celkem 158 klientů, z nichž 130 studovalo anglický jazyk a 28 německý jazyk. Osmnáct klientů studium úspěšně ukončilo složením základní státní jazykové zkoušky. Jazykovou výuku zabezpečovalo celkem 13 pedagogických pracovníků (4 interní a 9 externích učitelů).

Další jazykové kurzy poskytovaly pobočky škol zřizované mimo kraj Vysočina a vzdělávací agentury, které nejsou zapsány ve školském rejstříku. Tyto data nemáme k dispozici.

2.5 ÚSTAVNÍ A OCHRANNÁ VÝCHOVA

2.5.1 Přehledná tabulka s jednotlivými zařízeními

2.5.2 Struktura a organizace

2.5.3 Personální podmínky výchovy

2.5.4 Financování

2.5.1 Přehledná tabulka s jednotlivými zařízeními

Název a sídlo	Okres	Zřizovatel	Počet svěřenců k 30.9.2010	Kapacita
DD Hrotovice, Sokolská 362	TR	kraj	16	16
DD Telč, Štěpnická 111	Jl	kraj	21	24
DD Humpolec, Libická 928	PE	kraj	31	32
DD Senožaty č. 199	PE	kraj	35	40
DD Jemnice, Třešňová 748	TR	kraj	24	24
DD Náměšť nad Oslavou, Krátká 284	TR	kraj	14	15
DD Budkov č. 1	TR	kraj	26	32
DD Rovečné č. 40	ZR	kraj	21	24
DD Nová Ves u Chotěboře	HB	kraj	30	32
DD Budišov - Holeje	TR	soukromý	25	30
DD se školou, Jihlava	Jl	MŠMT	25	31
DD se školou, Počátky	PE	MŠMT	3	8
VÚ Počátky	PE	MŠMT	35	40
VÚ Velké Meziříčí	ZR	MŠMT	82	80
VÚ, SVP Černovice	PE	MŠMT	82	228

Zdroj dat: dotazníkové šetření ředitelů škol

2.5.2 Struktura a organizace

Školskými zařízeními pro výkon ústavní výchovy, ochranné výchovy a preventivně výchovné péče jsou: diagnostický ústav (dále jen „DÚ“), dětský domov (viz výše „DD“), dětský domov se školou (viz výše „DD“ se školou), výchovný ústav (viz výše „VÚ“) a středisko výchovné péče pro děti a mládež (viz výše „SVP“). Na území kraje Vysočina jsou zastoupeny kromě diagnostických ústavů všechny typy výše uvedených zařízení.

Dětské domovy

Do DD mohou být umísťovány děti od 3 let zpravidla do 18 let. DD plní ve vztahu k dítěti zejména úkoly výchovné, vzdělávací a sociální.

Na území kraje Vysočina je celkem 10 DD, z nichž je 9 zřízeno krajem Vysočina a jeden DD je soukromý. Všechny DD jsou rodinného typu.

Celkem bylo v DD umístěno 243 dětí (z toho v soukromém DD 25).

Věkové složení: 20 dětí v předškolním věku (z toho 1 v soukromém DD), 141 dětí navštěvujících ZŠ (z toho v soukromém DD 15 dětí) a 82 dětí po ukončení povinné školní docházky připravujících se na SŠ na budoucí povolání (z toho v soukromém DD 9 dětí).

Další výchovná zařízení, jejichž zřizovatelem je MŠMT:

- dětský domov se školou,
- výchovný ústav pro mládež,
- výchovný ústav pro děti a mládež,

- výchovný ústav pro nezletilé matky a jejich děti,
- výchovný ústav pro děti, které vyžadují výchovně léčebnou péči.

Zřizovatel výše uvedených výchovných zařízení (MŠMT) zřizuje podle potřeby při tomto zařízení příslušný typ školy, která je zařazena do systému speciálních škol.

Zařízení preventivně výchovné péče

Zařízení preventivně výchovné péče poskytují speciálně pedagogické služby a psychologické služby dětem a mládeži (do ukončení středního vzdělání) s rizikem poruch chování či s již rozvinutými projevy poruch chování a negativních jevů v sociálním vývoji, u nichž není nařízena ústavní výchova nebo uložena ochranná výchova. Péče je též poskytována osobám odpovědným za jejich výchovu a pedagogickým pracovníkům. Preventivně výchovnou péči poskytuje středisko výchovné péče (SVP) nebo diagnostický ústav.

- středisko výchovné péče pro děti a mládež

SVP poskytují všestrannou preventivně výchovnou péči dětem a mládeži se zvýšeným rizikem či prvními projevy poruch chování a negativních jevů v jejich sociálním vývoji a klientům propuštěným z ústavní výchovy při jejich integraci do společnosti. Na území kraje Vysočina zřídilo MŠMT jedno SVP, které poskytuje preventivně výchovnou péči formou ambulantních služeb. Toto SVP je součástí Výchovného ústavu v Černovicích.

- diagnostický ústav

DÚ je zařízení, které na základě komplexního sociálně-psychologického vyšetření, zdravotního stavu dítěte a volné kapacity v jednotlivých zařízeních rozmisťuje děti či mládež do DD, DD se školou nebo výchovných ústavů. Dále poskytuje preventivně výchovnou péči dětem (nebo mládeži), o jejichž umístění požádali z důvodu závažných poruch chování zákonní zástupci. Pobyť dítěte v DÚ trvá zpravidla 8 týdnů. Na území kraje Vysočina není žádný DÚ, svěřence do dětských domovů a ostatních výchovných zařízení na území kraje rozmisťuje DDÚ a SVP Brno Hlinky a DDÚ České Budějovice Homole.

2.5.3 Personální podmínky výchovy

Dětské domovy

O děti v DD kraje se starali vychovatelé v celkovém počtu 77,2 přepočtených úvazků, v soukromém DD 7 přepočtených úvazků. V DD zřizovaných krajem připadlo 24 přepočtených úvazků na asistenty vychovatelů, v soukromém DD jeden. 4,4 přepočtených úvazků tvořili sociální pracovníci DD, 12 speciální pedagogové. Celkový počet přepočtených pracovníků dosáhl výše 125,6. Na jednoho přepočteného pracovníka tedy připadlo 1,93 dítěte, na vychovatele 3,15 dítěte.

2.5.4 Financování

Celkové výdaje na činnost DD zřizovaných krajem činily 82,4 mil. Kč, tj. 377,8 tis. Kč na svěřence. Z toho přímé výdaje činily 53,4 mil. Kč, tj. 245,0 tis. Kč na svěřence.

2.6 PORADENSTVÍ PEDAGOGICKO - PSYCHOLOGICKÉ, SPECIÁLNĚ PEDAGOGICKÉ, PRO VOLBU POVOLÁNÍ

2.6.1 Struktura a organizace

2.6.2 Přehled činnosti

2.6.3 Financování

2.6.1 Struktura a organizace

Komplexní poradenský systém školám zahrnuje výchovné poradenství, pedagogicko-psychologické poradenství, speciálně pedagogické poradenství a poradenství pro volbu povolání.

Poradenské služby ve škole

Výchovné poradenství zajišťují na školách (kromě mateřských škol) učitelé-výchovní poradci, kteří poskytují pomoc při řešení otázek výchovy a vzdělávání. Za svou činnost odpovídají ředitelům škol. Metodicky jsou řízeni pedagogicko-psychologickou poradnou a mají snížený týdenní rozsah přímé pedagogické činnosti. Funkce výchovného poradce je zřízena u většiny plně organizovaných ZŠ, ZŠsp a SŠ, zpravidla není u malotřídních škol. V kraji Vysočina působilo 258 výchovných poradců, tedy v průměru 1,11 na školu.

Poskytování poradenských služeb ve škole může být dále zajišťováno školním metodikem prevence, školním psychologem (6) nebo školním speciálním pedagogem (37).

Pedagogicko-psychologické poradenství

Služby pedagogicko-psychologického poradenství a pedagogicko-psychologickou pomoc při výchově a vzdělávání žáků zajišťují pedagogicko-psychologické poradny (dále jen „PPP“). Činnost poradny se uskutečňuje ambulantní formou na pracovišti poradny nebo návštěvami zaměstnanců poradny ve školách a školských zařízeních.

Přehled PPP v kraji Vysočina

Okres	Přepočtené odborné úvazky v PPP	Počet žáků a studentů v okrese (PPK)	PPK PPP	Průměr PPK na 1 odborný úvazek
Jihlava	6,7	19 251	18 288	2 730
Pelhřimov	6,7	12 166	11 862	1 770
Havlíčkův Brod	7,3	14 158	13 450	1 842
Třebíč	8,8	18 495	17 879	2 032
Žďár nad Sázavou	10,9	19 860	18 867	1 731

Pozn.: Počet potenciálních klientů (dále jen „PPK“) PPP uvedený v tabulce vychází z celkového počtu dětí, žáků a studentů MŠ, ZŠ, SŠ a VOŠ v jednotlivých okresech. V okrese, kde je současně SPC, připadá na PPK PPP 95% z celkového počtu žáků (zbylých 5% z celkového počtu tvoří PPK SPC).

V okrese Pelhřimov, kde SPC není, je PPK PPP navýšen 1/2 PPK SPC (druhá 1/2 PPK SPC navyšuje PPK SPC v Jihlavě). V okrese Třebíč je v tomto případě PPK PPP navýšen o 1/3 PPK SPC (1/3 PPK SPC navyšuje PPK SPC v Jihlavě a 1/3 PPK SPC navyšuje PPK SPC Žďár nad Sázavou). Navýšení PPK PPP a PPK SPC vychází ze spádovosti služeb k jednotlivým SPC.

Zdroj dat: statistické výkazy UIV Z 23-01

Odloučená pracoviště pedagogicko-psychologických poraden:

PPP Třebíč má odloučená pracoviště mimo město Třebíč: v Moravských Budějovicích.

PPP Žďár nad Sázavou má 2 odloučená pracoviště: ve Velkém Meziříčí a v Bystřici nad Pernštejnem.

Speciálně pedagogické poradenství

Speciálně pedagogické poradenství zajišťují pracovníci speciálně pedagogických center (dále jen „SPC“). SPC pro smyslově, tělesně, mentálně postižené děti a mládež a pro děti s vadami řeči jsou speciální školská zařízení zřízená v kraji jako součást speciálních škol.

Činnost SPC se uskutečňuje ambulantně na pracovišti centra a návštěvami pedagogických pracovníků centra ve školách a školských zařízeních, případně v rodinách, v zařízeních pečujících o žáky se zdravotním postižením.

Přehled SPC v kraji Vysočina

Okres	Přepočtené odborné úvazky v SPC	Počet žáků a studentů v okrese (PPK)	PPK SPC	Průměr PPK na 1 odborný úvazek
Jihlava	8,3	19 251	1 575	190
Havlíčkův Brod	2,6	14 158	708	272
Žďár nad Sázavou	4,4	19 860	1 301	296

Pozn.: Stanovení potenciálních počtů klientů SPC (PPK SPC) dle spádovosti uvedené v této tabulce je vysvětleno pod tabulkou Přehled PPP v kraji Vysočina.

Zdroj dat: statistické výkazy UIV Z 33-01

Speciálně pedagogické centrum v Jihlavě je zřízeno při Mateřské škole a Speciálně pedagogickém centru, Jihlava, zřizovatelem je město Jihlava. SPC v Havlíčkově Brodě je zřízeno při Základní škole, Speciálně pedagogickém centru a Školní družině, Havlíčkův Brod, zřizovatelem je kraj. SPC Žďár nad Sázavou je zřízeno při Praktické škole a Speciálně pedagogickém centru Žďár nad Sázavou; zřizovatelem je kraj. SPC mohou ke své činnosti využívat služební automobil.

V okresech Třebíč a Pelhřimov není SPC zřízeno.

Informační a poradenská střediska

Při úřadech práce jsou zřízena specializovaná informační a poradenská střediska (dále jen „IPS“) zabývající se profesním poradenstvím. Jsou umístěna v okresních městech a své služby v oblasti volby povolání a profesní orientace poskytují také formou informačních a poradenských schůzek s učiteli a žáky na jednotlivých školách. Při své činnosti spolupracují s výchovnými poradci. Na každém IPS zajišťují činnost 1-2 pracovníci.

2.6.2 Přehled činnosti

Výchovné poradenství

Výchovní poradci a metodici prevence pomáhají řešit jednodušší výchovné a vzdělávací problémy ve školách, při řešení složitějších spolupracují s PPP nebo SPC. Jedním z důležitých úkolů je napomáhat vytváření optimálního školního prostředí pro vzdělávání a výchovu. Výchovní poradci rovněž poskytují žákům informace z oblasti volby povolání a kariérového poradenství. Metodici prevence se specializují na sociálně patologické jevy, a to jak v oblasti prevence, tak kooperace při řešení jednotlivých případů.

Pedagogicko-psychologické poradenství

Z nabídky služeb poskytovaných pedagogicko-psychologickými poradnami:

- pomoc při potížích s učením, náprava poruch učení a poruch pozornosti, pomoc při zvládnutí výchovných a kázeňských obtíží dětí doma i ve škole,
- pomoc při výchově zdravotně handicapovaných dětí, řešení vztahových problémů v rodinách, mezi vrstevníky, řešení případů týrání, zneužívání, šikanování dětí,
- pomoc při problémech s kouřením, alkoholem, drogami, patologickým hráčstvím,

- psychoterapie v případech neurotických obtíží,
- psychotherapeutický servis pro učitele,
- rodinná terapie,
- skupinová práce s dětmi – rozvíjení psychosociálních dovedností,
- vedení relaxace dětí a mladistvých,
- posuzování předpokladů pro volbu povolání,
- posuzování školní zralosti,
- diagnostika sociálního klimatu třídy, sociometrie,
- využití grafoanalýzy v diagnostice dospívajících.

Klienti dle oblastí péče, poskytnuté v PPP v kraji Vysočina ve školním roce 2009/2010

Klienti	Školní zralost	Výukové problémy	Výchovné problémy	Profesní orientace	Ostatní
Mateřské školy	1 523	0	124	0	813
Základní školy - I. stupeň	3	2 183	546	0	212
Základní školy - II. stupeň	0	1 076	407	289	71
Střední školy	0	615	61	40	44
Vyšší odborné školy	0	9	0	1	2
Rodiny, školsky nezařazení	4	11	19	2	32
Celkem	1530	3 894	1 157	332	1 174

Zdroj dat: statistické výkazy UIV Z 23-01

Speciálně pedagogické poradenství

SPC poskytují poradenské služby školám a školským zařízením pro zdravotně postižené, rodičům postižených dětí, orgánům státní správy ve školství a dalším resortům. SPC Jihlava je zaměřeno převážně na péči o děti a žáky s vadami zraku, ostatní SPC jsou zaměřena především na péči o děti a žáky s mentálním postižením.

Charakter péče, poskytnuté klientům SPC v kraji Vysočina ve školním roce 2009/2010

Charakter péče	Celkem	z toho ambulantně	v terénu
Individuální činnost s klientem	9 066	6 330	2 736
z toho komplexní vyšetření	330	282	48
psychologická vyšetření	316	279	37
Speciálně pedagogická vyšetření	458	329	129
sociálně právní poradenství	373	341	32
konzultace ke zpracování IVP	1 360	691	669
Skupinové činnosti s klienty	442	344	98
Depistáže	167	160	7
Služby pedagogům	6 651	4 388	2 263
Ostatní odborné činnosti	1 078	0	0

Zdroj dat: statistické výkazy UIV Z 23-01

Mezi ostatní odborné činnosti poskytované SPC v kraji Vysočina patří zejména:

- návštěvy ve školách a školských zařízeních s integrovanými zdravotně postiženými dětmi a žáky (speciálně pedagogická i psychologická pomoc žákům a rodičům),
- speciálně pedagogické poradenství pro rodiče, jejichž děti nenavštěvují mateřskou školu,
- poradenství pro rodiče v rámci rodičovských sdružení na základních školách,
- přednášková činnost pro osobní asistenty na základních a mateřských školách,
- organizace a účast na ozdravných, nápravných i terapeutických pobytech.

2.6.3 Financování

Celkové výdaje na činnost PPP a SPC zřizované krajem činily 27,3 mil. Kč, z toho přímé náklady 22,0 mil. Kč.

Výchovní poradci jsou financováni v rámci mzdových prostředků přidělených školám a Informačně poradenská střediska jsou financována z prostředků úřadů práce.

2.7 UMĚLECKÉ A ZÁJMOVÉ VZDĚLÁVÁNÍ, SPORT A MLÁDEŽ

2.7.1 Přehledná tabulka s jednotlivými ZUŠ

2.7.2 Přehledná tabulka s jednotlivými DDM

2.7.3 Struktura a organizace

2.7.4 Personální podmínky vzdělávání

2.7.5 Výsledky vzdělávání

2.7.6 Financování

2.7.7 Soutěže

2.7.8 Primární prevence sociálně patologických jevů na školách

2.7.9 Sport

2.7.10 Spolupráce s neziskovým sektorem

2.7.1 Přehledná tabulka s jednotlivými ZUŠ a DDM (tmavší pozadí ředitelství, bez pozadí - pracoviště)

KZ=kód zřizovatele (2-obec, 5- soukromník, 6-církev, 7-kraj). PT=počet tříd, PŽ=počet žáků

(dle výkazů MŠMT a účetní uzávěrky)

OZNAČENÍ	MÍSTO	ULICE	KZ	PŽ	Přep. počet prac. za typ ZUŠ		Mzdové náklady v tis. za typ ZUŠ		Náklady na hlavní činnost PO v tis.	
					Ped.	Neped.	Ped.	Neped.	Celkem	z toho mzdové náklady
ZUŠ	Bystřice nad Pern.	Zahradní 622	7	405	15,18	2,46	4 497,79	471,21	8 041	5 094
ZUŠ	Havlíčkův Brod	ZŠ Nuselská ul. čp. 3240	5	409	10,88	2,00	4 108,70	576,51	7 193	3 454
ZUŠ	Havlíčkův Brod	Smetanovo náměstí 31	7	483	16,95	2,42	5 079,44	464,56	8 930	5 550
ZUŠ	Hrotovice	F.B. Zvěřiny 212	2	240	9,41	1,50	2 269,26		4 274	2 616
ZUŠ	Humpolec	Školní 701	2	584	14,72	2,88	4 405,05	623,95	8 307	5 181
ZUŠ	Chotěboř	Nám.T.G.Masaryka 322	2	464	14,56	1,63	4 432,27		8 029	4 884
ZUŠ	Jihlava	Masarykovo nám. 16	2	1 123	33,39	4,50	10 332,73	1 039,27	17 662	11 414
ZUŠ	Kamenice nad Lipou	Pelhřimovská 127	2	290	9,80	2,26	3 335,39	437,62	5 919	3 773
ZUŠ	Ledeč nad Sázavou	Nádražní 231	2	347	11,00	1,56	3 445,87		5 785	3 768
ZŠ, ZUŠ a MŠ	Lipnice nad Sázavou 213									
ZUŠ	Lipnice nad Sázavou 213		2	41	1,75	0,00			8 671	
ZUŠ	Moravské Budějovice	Havlíčková 933	2	293	10,91	1,41	3 066,88		5 114	3 326
ZUŠ	Náměšť nad Oslavou	Masarykovo náměstí 51	2	398	12,12	1,95	3 196,76		5 801	3 576
ZUŠ	Nové Město na M.	Vratislavovo nám. 121	2	571	17,09	2,50	4 877,76	485,25	8 935	5 408
ZUŠ	Pacov	Španovského 319	7	190	7,66	1,25	2 114,06		3 883	2 413
ZUŠ	Pelhřimov	Pod Kalvárií 850	2	618	19,84	3,63	5 846,70	638,30	10 968	6 491
ZUŠ	Polná	Zámek 485	2	298	11,18	2,04	3 079,38		6 580	3 706
ZUŠ	Světlá nad Sázavou	Nádražní 228	2	415	11,49	1,63	4 213,14		6 889	4 566
ZUŠ	Telč	Nám.Zachar.z Hradce 71	2	364	11,42	2,00	3 160,92		6 035	3 663
ZUŠ	Třebíč	Masarykovo nám. 1313/12	2	1 351	38,69	6,12	13 218,10	1 235,90	22 678	14 595
ZUŠ	Třebíč	Soukopova 5	2	300	10,32	1,22	2 863,50		5 136	3 121
ZUŠ	Třešť	Revoluční 20	2	314	10,37	1,50	2 908,15		4 976	3 251
ZUŠ	Velká Bíteš	Hrnčířská 117	2	292	9,37	2,38	2 622,34		5 099	3 196
ZUŠ	Velké Meziříčí	Poříčí 808	2	538	14,85	4,00	4 072,97	698,03	8 244	4 986
ZUŠ	Žďár nad Sázavou	Doležalovo náměstí 4	2	749	23,54	2,75	6 936,68	497,58	12 336	7 610
ZUŠ	Žirovnice	Branka 1	2	111	3,39	0,00	1 116,00		2 019	1 274
Celkem				11 188	349,88	55,58	105 574,99	10 942,10	197 504	122 016

2.7.2 Přehledná tabulka s jednotlivými DDM (tmavší pozadí ředitelství, bez pozadí - pracoviště)

KZ=kód zřizovatele (2-obec, 5- soukromník, 6-církev, 7-kraj). PT=počet tříd, PÚ=počet účastníků

(dle výkazů MŠMT a účetní uzávěrky)

OZNAČENÍ	MÍSTO	ULICE	KZ	PÚ	Přep. počet prac. za typ DDM		Mzdové náklady v tis. za typ DDM		Náklady na hlavní činnost PO v tis.	
					Ped.	Neped.	Ped.	Neped.	Celkem	z toho mzdové náklady
Dům dětí a mládeže	Bystřice nad Pern.	Masarykovo nám. 68	7	498	3,75	1,75	851,95		2 656,00	1 343,00
Dům dětí a mlád. u Aleje	Havlíčkův Brod	Masarykova 2190	2	837	2,50	1,39	675,86		1 951,00	1 038,00
Základní škola	Humpolec	Hradská 894								
Dům dětí a mládeže	Humpolec	Hradská 894	2	476	3,00	0,00	722,71			
Junior - DDM, stf.voln.č.	Chotěboř	Tyršova 793	7	764	3,20	2,50	818,69	598,52	4 278,00	1 748,00
Základní škola	Jemnice	Nám. Svobody 88								
Dům dětí a mládeže	Jemnice	Tyršova 622	2	498	2,00	0,50				
Dům dětí a mládeže	Jihlava	Brněnská 29	7	1 192	6,00	4,31	1 615,35	815,88	7 535,00	2 970,00
Centrum - Dům dětí a ml.	Ledeč nad Sázavou	Husovo nám. 242	2	643	3,44	1,14	916,95		3 504,00	1 307,00
Základní škola	Moravské Budějovice	Havlíčková 933								
Dům dětí a mládeže	Moravské Budějovice	Havlíčková 933	2	1 016	2,00	2,00				
Dům dětí a mládeže	Náměšř nad Oslavou	Nová 535	2	1 242	3,61	1,75	1 089,11		4 495,00	2 066,00
Dům dětí a mládeže	Nové Město na Moravě	Výhledy 526	2	717	3,71	1,82	925,52		3 340,31	1 453,24
Dům dětí a mládeže	Okříšky	Kněžice 109	5	11	12,53	15,94	3 989,81	3 705,53	10 044,00	8 134,00
Církevní MŠ a Středisko v.č.P.	Pacov	Za Branou 870								
Středisko volného času	Pacov	Za Branou 870	6	448	1,10	1,08			3 597,00	1 403,00
Dům dětí a mládeže	Pelhřimov	Pražská 1542	2	927	4,88	2,28	1 452,83	514,25	4 928,00	2 324,00
Dům dětí a mládeže	Polná	Indusova 210	2	637	3,00	3,00	894,84	489,62	4 086,00	1 574,00
Dům dětí a mládeže	Světlá nad Sázavou	Lánecká 699	2	301	2,00	0,56			1 211,00	715,00
Dům dětí a mládeže	Telč	nám. Z. z Hradce 66	2	622	4,33	1,94	1 062,87		2 988,00	1 701,00
Dům dětí a mládeže	Třebíč	Hrádek 964	7	825	3,91	3,43	948,65	626,35	5 168,00	2 176,00
Základní škola	Třešť	J. Hory 1050								
Dům dětí a mládeže	Třešť	Barvířská 15	2	656	2,00	0,96				
Dům dětí a mládeže	Velké Meziříčí	Komenského 10	2	1 097	6,88	3,32	1 544,82	642,58	4 349,00	2 353,00
Dům dětí a mládeže	Žďár nad Sázavou	Dolní 3	2	2 114	9,00	7,37	2 843,80	1 660,41	11 759,00	5 519,00
Celkem				15 521	82,83	57,03	22 937,01	11 629,72	75 889,31	37 824,24

2.7.3 Struktura a organizace

V kraji Vysočina bylo k 31. 12. 2010 celkem 25 základních uměleckých škol (dále jen „ZUŠ“) a 20 domů dětí a mládeže (dále jen „DDM“). Některé DDM používají v názvu označení středisko volného času (SVČ).

Ke dni 31. 12. 2010 zřizoval kraj z celkového počtu 3 ZUŠ a 4 DDM, zřizovatelem 21 ZUŠ a 14 DDM byla obec, 1 ZUŠ je soukromá, 1 SVČ církevní a 1 SVČ má právní formu obecně prospěšné společnosti, zřizovatelem je Český svaz ochránců přírody. Čtyři DDM (v Jemnici, v Moravských Budějovicích, v Humpolci a v Třešti) a jedna ZUŠ (v Lipnici nad Sázavou) jsou součástí základní školy. Ke změně zřizovatele (z kraje na obec) docházelo ke dni 1. 1. 2011.

Základní umělecké školy

V 25 základních uměleckých školách bylo zapsáno celkem 11 261 žáků (tj. 17,0% potencialních klientů, tj. procent ze všech žáků základních a středních škol), z toho ZUŠ zřizované krajem navštěvovalo 1 078 žáků, ZUŠ zřizované obcí 9 701 žáků a do soukromé ZUŠ chodilo 409 žáků. Průměrný počet žáků na jedné základní umělecké škole činil 450,4 žáků.

Domy dětí a mládeže

V 20 domech dětí a mládeže bylo v pravidelné zájmové činnosti zapsáno celkem 15 521 členů zájmových útvarů, z toho 11 526 žáků ZŠ a SŠ (tj. 17,4% potencialních klientů, tj. procent ze všech žáků základních a středních škol). Jeden DDM navštěvovalo průměrně 776 účastníků.

2.7.4 Personální podmínky vzdělávání

Personální podmínky vzdělávání jsou souhrnně uvedeny v tabulce na straně 10.

Základní umělecké školy

Na základních uměleckých školách pracovalo celkem 405,5 přepočtených pracovníků; z toho pedagogických 349,9; tj. 32,0 dětí a žáků na jeden přepočtený úvazek a nepedagogických 55,6; tj. 201,2 dětí a žáků na jeden přepočtený úvazek.

Domy dětí a mládeže

V DDM činil celkový počet přepočtených pracovníků 139,9; z toho bylo pedagogických pracovníků 82,8; tj. 187,5 dětí a žáků na jeden přepočtený úvazek a nepedagogických 57,0; tj. 272,2 dětí a žáků na jeden přepočtený úvazek.

2.7.5 Výsledky vzdělávání

Základní umělecké školy

Výuka na ZUŠ probíhala ve čtyřech hlavních oborech – hudebním (7 210 žáků), výtvarném (2 261 žáků), tanečním (1 407 žáků) a literárně dramatickém (310 žáků).

Nepřehlédnutelný je podíl ZUŠ na kulturním životě regionu, na formování osobnosti a kultivování chování mladých lidí a také na jejich přípravě pro studium umělecky a pedagogicky zaměřených středních a vysokých školách. Celkem podalo na tento typ škol přihlášku 132 žáků, z nich bylo přijato 103.

Počet žáků ZUŠ, kteří se ve školním roce zúčastnili soutěží a přehlídek různých úrovní a vyhlašovatelů je uveden v následující tabulce:

Úroveň	Počet žáků ZUŠ, kteří se účastnili soutěží a přehlídek		
	odborných	sportovních	uměleckých
Lokální (mikroregion, okres)	15	186	964
Regionální (kraj, oblast)	15	62	682
Národní	10	2	531
Mezinárodní	3	8	256

Zdroj dat: dotazníkové šetření ředitelů škol

Do programů a grantů se zapojily 4 ZUŠ, které získaly podporu ve výši 9 762,38 tis. Kč. (Z toho 9 242,00 tis. Kč získala ZUŠ Gustava Mahlera v Humpolci)

Programy vyhlášené orgány a organizacemi na úrovni	Počet projektů	Výše podpory (v tis.)	Počet zúčastněných učitelů	Počet zúčastněných žáků
Národní a nadnárod.	3	9 257,00	47	666
Regionální	10	371,48	52	170
Místní	11	133,90	80	778
Celkem	24	9 762,38	179	1 614

V tabulce jsou zahrnuty projekty, které probíhají nebo budou zahájeny ve školním roce 2010/2011 a projekty ukončené ve školním roce 2009/2010

Zdroj dat: dotazníkové šetření ředitelů škol

Domy dětí a mládeže (střediska volného času – SVČ)

Činnost DDM se soustřeďuje na čtyři hlavní oblasti: zajišťování pravidelné zájmové činnosti, příležitostné zájmové činnosti a prázdninové činnosti a dále na organizaci soutěží a přehlídek. Nabídka aktivit DDM je pestrá, zaměřená na široké spektrum účastníků. Pracuje v nich 1 264 zájmových útvarů, nejčastěji v oblasti sportu, techniky, přírodovědy, umění, ručních prací a cizích jazyků.

Počet účastníků s DDM, kteří se ve školním roce zúčastnili soutěží a přehlídek různých úrovní a vyhlášovatelů je uveden v následující tabulce:

Úroveň	Počet žáků ZŠ, kteří se účastnili soutěží a přehlídek		
	odborných	sportovních	uměleckých
Lokální (mikroregion, okres)	14 473	14 903	9 977
Regionální (kraj, oblast)	302	3 435	2 496
Národní	62	347	92
Mezinárodní	5	129	0

Zdroj dat: dotazníkové šetření ředitelů škol

Z hlediska rozložení zájmu o jednotlivé činnosti se DDM zaměřují nejvíce na sport a umění. Některé DDM preferují techniku a významný podíl mají i přírodovědné zájmové činnosti. DDM se podílejí také na primární prevenci sociálně patologických jevů, realizují ekologické programy, podporují rozvíjení talentů a tvořivosti účastníků (pořádání výstav, vydávání vlastních časopisů). Dále DDM metodicky a organizačně zajišťují olympiády, středoškolskou

odbornou činnost, sportovní turnaje, různé soutěže a jednorázové akce pro děti a mládež v době prázdnin i ve volném čase během školního roku. Informace o své činnosti prezentují nejčastěji v regionálním tisku a na internetu.

Do programů a grantů se zapojilo 5 DDM. DDM získaly z těchto grantů podporu v celkové výši 24 619,68 tis. Kč a do projektů se zapojilo celkem 1 679 učitelů a 28 373 žáků.

Programy vyhlášené orgány a organizacemi na úrovni	Počet projektů	Výše podpory	Počet zúčastněných učitelů	Počet zúčastněných
		(v tis.)		
Národní a nadnárod.	10	22 403,00	1 198	10 598
Regionální	7	265,45	241	5 925
Místní	28	1 951,23	240	11 850
Celkem	45	24 619,68	1 679	28 373

Zdroj dat: dotazníkové šetření ředitelů škol

2.7.6 Financování

Základní umělecké školy

Celkové náklady na hlavní činnost krajem zřizovaných ZUŠ dosáhly výše 20,9 mil. Kč. Provozní výdaje činily celkem 3,1 mil. Kč, z toho na energie 0,76 mil. Kč, na nájemné 0,22 mil. Kč, na opravy a údržbu 0,22 mil. Kč. Na osobní výdaje toho na mzdy bylo vynaloženo celkem 17, 8 mil. Kč, z toho na platy 13,1 mil. Kč.

Domy dětí a mládeže

Celkové náklady na hlavní činnost krajem zřizovaných DDM dosáhly výše 19,6 mil. Kč. Provozní výdaje činily celkem 8,8 mil. Kč, z toho na energie 2,2 mil. Kč, na nájemné 0,9 mil. Kč, na opravy a údržbu 0,2 mil. Kč. Na osobní výdaje toho na mzdy bylo vynaloženo celkem 10,8 mil. Kč, z toho na platy 8,2 mil. Kč.

2.7.7 Soutěže

Soutěže vyhlášené či spoluvyhlášené MŠMT

Na území kraje Vysočina se v roce 2010 uskutečnilo více jak 30 postupových soutěží a přehlídek vyhlášených a podporovaných MŠMT. Okresních a krajských kol sportovních i nespportovních soutěží se zúčastnilo cca 25 000 žáků a studentů.

Celkové náklady na zabezpečení proplacené organizátorům z kraje činily 2 263 tis. Kč, z toho z rozpočtu MŠMT 1 413 tis. Kč a z rozpočtu kraje 850 tis. Kč.

Podpora soutěží a přehlídek dle Pravidel Rady kraje Vysočina pro přidělování dotací na pořádání krajských a vyšších kol postupových soutěží a přehlídek pro děti a mládež

V roce 2010 podpořil kraj Vysočina částkou ve výši 581 tis. Kč 27 organizátorů krajských nebo celostátních soutěží a přehlídek pro děti a mládež finančně nepodporovaných MŠMT. Jednalo se např. o soutěže Jihlavský slavík, Soutěž první pomoci, Všeználek, Zelená stezka - Zlatý list, Sedmikvítek, Ekologická olympiáda, Řemeslo Vysočiny aj.

Ocenění Talent Vysočiny a Cena hejtmána Vysočiny

Talent Vysočiny je vyjádřením zájmu kraje o talentované žáky základních a středních škol kraje Vysočina, kteří dlouhodobě dosahují v určitém oboru mimořádných výsledků a svůj talent a nadání cílevědomě rozvíjí. Ocenění Talent Vysočiny bylo uděleno v následujících oborech: humanitním, uměleckém, přírodovědném, technickém a sportovním.

Z celkového počtu 142 zaslaných návrhů na ocenění Talent Vysočiny 2010 komise nominovala celkem 83 žáků, z toho bylo 9 oceněno formou desetiměsíčního stipendia (celková částka 140 tis. Kč) a 74 formou jednorázového stipendia (celková částka 116 tis. Kč). Celková částka přidělená všem žákům činí 256 tis. Kč. Žáci ocenění desetiměsíčním stipendiem budou od září 2010 do června 2011 pravidelně dostávat částku ve výši 1 tis. Kč nebo 2 tis. Kč. Tito žáci získali současně ocenění Talent Vysočiny 2010 v oboru, v němž byli nominováni.

Zároveň byla udělena cena hejtmána Vysočiny za mimořádné výsledky žáků. Ocenění bylo uděleno čtyřem žákům v celkové výši 30 tis. Kč.

2.7.8 Primární prevence sociálně patologických jevů ve školách

Podpora preventivních aktivit škol a školských zařízení byla zajišťována v roce 2010 především prostřednictvím „Preventivních programů realizovaných školami, školskými zařízeními a nestátními neziskovými organizacemi“ v rámci dotace poskytnuté kraji Vysočina od MŠMT a z prostředků strukturálních fondů EU poskytnutých na grant "Podpora systému primární prevence sociálně patologických jevů". Preventivní programy pro rok 2010 jsou vyhlášeny na základě metodických pokynů MŠMT ohledně naplňování cílů dokumentu „Strategie prevence sociálně patologických jevů u dětí a mládeže“ na příslušná období.

Jde o projekty, které mají napomoci zejména výchově dětí a mládeže ke zdravému životnímu stylu, k osvojení pozitivního sociálního chování a rozvoji osobnosti, k výchově ke zdravému způsobu života ve školách a školských zařízeních (měly kontinuálně zkvalitňovat obsah a realizaci Minimálních preventivních programů), v rodinách a jiných společenstvích na regionální úrovni.

Kraji Vysočina byla na podporu preventivních aktivit na rok 2010 ze strany MŠMT poskytnuta částka 1 267 tis. Kč pro školy a nestátní neziskové organizace. Bylo podpořeno 8 projektů z celkového počtu 24 doručených žádostí. Z požadované částky 2 518 tis. Kč mohlo být částkou 1 267 tis. Kč poskytnutou kraji Vysočina MŠMT pokryto přibližně 50% požadovaných financí. Dále měly tyto subjekty také možnost požádat o podporu v oblasti nespécifických preventivních aktivit v rámci grantového programu Fondu Vysočiny Volný čas 2010.

2.7.9 Sport

Kraj Vysočina podporuje sport v několika oblastech. Fond Vysočiny v roce 2010 vyhlásil grantový program Sportoviště 2010 (program na údržbu, výstavbu a modernizaci sportovišť) a z tohoto programu bylo podpořeno celkem 54 projektů částkou 2 000 tis. Kč.

Na sportovní činnost mládeže byly v roce 2010 rozděleny finanční prostředky ve výši 4 000 tis. Kč členům Všesportovního kolegia kraje Vysočina, určené na zajištění celoročních sportovních aktivit.

Kraj Vysočina dále podporuje sportovce vyhlášením ankety Sportovec kraje Vysočina. Jedná se o anketu o nejlepšího sportovce kraje Vysočina v těchto kategoriích: dospělí, kolektiv, mládež do 15 let, senioři, trenér roku, zdravotně postižený sportovec a nově v kategorii sportovní osobnost kraje Vysočina

V lednu roku 2010 se uskutečnily Hry V. letní olympiády dětí a mládeže ČR, které se konaly v Libereckém kraji. Této olympiády se účastnila také výprava z kraje Vysočina a získala historický úspěch – celkové 3. místo mezi kraji.

Od roku 2010 jsou v platnosti upravená Pravidla Rady kraje Vysočina pro přidělování příspěvků na pořádání mistrovství ČR, Evropy a světa ve sportovních disciplínách. Na základě těchto pravidel bylo rozděleno 458 tis. Kč na podporu 11 organizátorů vrcholných sportovních podniků v kraji Vysočina. Současně zůstala v platnosti Pravidla Rady kraje Vysočina pro přidělování příspěvků na účast na mistrovství ČR, Evropy a světa ve sportovních disciplínách. Na podporu organizací, které vysílaly reprezentanty kraje Vysočina na vrcholné sportovní soutěže, bylo rozděleno 734,644 tis. Kč na 45 různých soutěží.

Mladí talentovaní sportovci jsou soustředováni a podporováni v krajských centrech talentované mládeže. Sportovní odvětví, která působí v kraji Vysočina a mají zde podmínky pro vznik a fungování těchto center, si mohou zažádat o finanční podporu z rozpočtu kraje. V roce 2010 bylo tímto způsobem podpořeno 10 center. Celková výše příspěvku pro tato sportovní centra činila 3 433 tis. Kč.

2.7.10 Spolupráce s neziskovým sektorem

Neziskové organizace dětí a mládeže či organizace pracující s dětmi a mládeží byly krajem Vysočina v roce 2010 opět podporovány prostřednictvím grantových programů Fondu Vysočina či přímo z rozpočtu kraje (podpora určená především na pořádání krajských kol soutěží a přehlídek, které ze své účelové dotace nepodporuje MŠMT).

Podpora z Fondu Vysočiny

V roce 2010 bylo z Fondu Vysočiny vyčleněno na projekty podporující práci s dětmi a mládeží celkem 9 mil. Kč. Jednalo se o grantové programy Sportoviště 2010, Volný čas 2010, Naše školka 2010. Další informace v následující tabulce:

Název grantového programu	Objem GP v Kč	Počet žádostí	Úspěšné žádosti	%	Schválená výše podpory v Kč	Spoluúčast v Kč
Naše školka 2010	5 000 000	68	46	67,65 %	4 976 236	6 517 429
Volný čas 2010	2 000 000	128	40	31,25%	2 000 000	3 600 941
Sportoviště 2010	2 000 000	120	54	45,0 %	2 000 000	7 723 825

Zdroj dat: KÚ Vysočina

Regionální vzájemná výměna zkušeností

V roce 2010 se opět uskutečnila Regionální vzájemná výměna zkušeností (RVVZ), která je největším setkáním vedoucích dětských oddílů jakékoliv organizace, rádců či instruktorů, pracovníků center volného času a dalších zájemců z Vysočiny, kteří pracují s dětmi ve volném čase. Tuto akci pořádalo Občanské sdružení Dveře Pacov a zúčastnilo se jí několik desítek účastníků, lektorů a organizátorů. Kraj Vysočina podpořil uskutečnění této akce částkou 30 tis. Kč.

Podpora Rady dětí a mládeže kraje Vysočina (RDMKV)

RDMKV je zastřešující organizací, která v kraji Vysočina sdružuje organizace pracující s dětmi a mládeží v jejich volném čase a je také partnerem kraje pro komunikaci s neziskovým sektorem, který působí v oblasti dětí a mládeže. Díky finančním prostředkům z kraje v celkové výši 200 tis. Kč realizovala např. vydání brožury o letních táborech na Vysočině. Tento přehled táborů byl k dispozici i v elektronické podobě, na webových stránkách RDMKV (www.tabory-vysocina.cz). Dále pak RDMKV realizovala akci Bambiriáda 2010 které se účastnily organizace z celého kraje Vysočina.

2.8 VZDĚLÁVÁNÍ DOSPĚLÝCH

2.8.1 Vzdělávání dospělých za účelem získání stupně vzdělání

2.8.2 Jiné formy vzdělávání dospělých

2.8.1 Další vzdělávání dospělých za účelem získání stupně vzdělání

Vzdělávání při zaměstnání v dálkové, večerní, distanční či kombinované formě studia za účelem získání středního vzdělání, středního vzdělání s výučním listem, středního vzdělání s maturitní zkouškou či vyššího odborného vzdělání bylo nabízeno na 35 právnických subjektech vykonávajících činnost středních škol či vyšších odborných škol. Nabídka zahrnovala 8 studijních oborů, 15 učebních a 35 nastavbových oborů a 5 oborů VOŠ. Ve středních školách a vyšších odborných školách bylo celkem 1 873 studentů, z toho 427 ve studijních oborech vyšších odborných škol, 168 ve studijních oborech poskytujících střední vzdělání s maturitní zkouškou (M SOŠ) a 29 (L SOU). V nastavbových oborech studovalo 1 200 studentů, v oborech poskytujících střední vzdělání s výučním listem 49 (H SOU). Uvedené obory disponovaly celkovou kapacitou 5 532 míst. Přehled oborů jednotlivých škol je uveden v příloze č. 1.

Vysokoškolské studium ve večerní, distanční či kombinované formě studia nabízí další zařízení. Jedná se o externí pracoviště fakult těchto vysokých škol:

Vysoká škola polytechnická, Jihlava, Tolstého 16

Vysoká škola nabízí kombinované studium v programech (stav k 30. 9. 2010):

- Elektrotechnika a informatika - obor Počítačové systémy (57 studentů)
- Ekonomika a management - obor Finance a řízení (420 studentů)
- obor Cestovní ruch (171 studentů).

Vysoké učení technické Brno, Fakulta strojního inženýrství

Pracoviště VOŠ a SPŠ, Studentská 1, Žďár n/S:

Strojírenská technologie - délka studia: tři roky; forma studia: kombinovaná; studium zakončeno titulem: Bc.; stav k 30. 9. 2010 – 26 studentů.

Univerzita Palackého Olomouc, Filozofická fakulta

Pracoviště Vzdělávací a konferenční centrum MŠMT Telč:

Andragogika (profilace na personální management) II. a III. ročník – délka studia: tři roky; forma studia: distanční; studium zakončeno titulem: Bc.; stav k 30. 9. 2010 – 0 studentů.

2.8.2 Jiné formy vzdělávání dospělých

V kraji Vysočina se vzděláváním dospělých zabývalo více než dvě stě právnických osob. Do vzdělávání dospělých se ve velké míře zapojily i školy v kraji. V uplynulém roce se střední školy podílely na organizaci 117 vzdělávacích aktivit. Jednotlivé kurzy, semináře, přednášky absolvovalo 8 941 účastníků v rozsahu 28 547 hodin. Střední školy dále spolupracovaly s úřady práce a na základě jejich požadavků zajišťovaly kvalifikační a rekvalifikační kurzy pro veřejnost a kurzy pro zaměstnance škol a školských zařízení zakončené odborným přezkoušením nebo státní zkouškou. Mezi kurzy, které tyto školy vypsaly, převažovaly: rekvalifikační kurzy pro uchazeče o zaměstnání, dále kurzy jazykové, kurzy pro rozšíření znalostí v řemeslných živnostech, kurzy autoškol, sportovní kurzy, svářečské školy, kurzy práce s výpočetní technikou, vzdělávání v oblasti všeobecně vzdělávacích předmětů, kurz kosmetické a kadeřnické práce, manikúra, pedikúra a nehtová modeláž a další odborné kurzy technického, obchodního, ekonomického, zdravotnického, zemědělského nebo uměleckého zaměření.

Základní školy uvedly, že se podílely celkem na 258 převážně odborně zaměřených vzdělávacích kurzech v rozsahu 5 047 hodin zorganizovaných pro 23 724 účastníků. Vedle

škol a školských zařízení se v kraji Vysočina dalšímu vzdělávání dospělých věnovaly desítky organizací v kraji Vysočina. Do této oblasti lze zařadit rovněž kolem tisíce fyzických osob, které podnikají na základě živnostenského oprávnění.

2.9 SLUŽBY VZDĚLÁVÁNÍ

2.9.1 Přehledná tabulka s jednotlivými domovy mládeže a internáty

2.9.2 Organizace domovů mládeže a internátů

2.9.3 Školní družiny a školní kluby

2.9.4 Školní stravování

2.9.5 Podpůrná infrastruktura

2.9.1 přehledná tabulka s jednotlivými domovy mládeže a internáty (tmavší pozadí ředitelství, bez pozadí - pracoviště)

KZ=kód zřizovatele (2-obec, 5-soukromník, 6-církev, 7-kraj), K=kapacita, U=ubytovaní

(dle výkazů MŠMT a účetní uzávěrky)

OZNAČENÍ	MÍSTO	ULICE	KZ	K	U	Přep. počet prac.za typ DM		Mzdové náklady v tis.Kč za typ DM		Náklady na hlavní činnost v tis.Kč za typ DM	
						Ped.	Neped.	Ped.	Neped.	Celkem	z toho mzdové náklady
VOŠ a SOŠ zemědělsko-tech.	Bystřice nad Pern.	Dr. Veselého 343									
Domov mládeže	Bystřice nad Pern.	Dr. Veselého 343	7	100	45	3,73	9,75	927,72	1 682,70	3 393,24	1 265,82
Obchodní akademie a HŠ	Havlíčkův Brod	Bratříků 851									
Domov mládeže	Havlíčkův Brod	Bratříků 851	7	210	60	4,00	6,99	1 023,00	1 075,41	2 430,00	1 254,00
SZdŠ a VOŠ zdravotnická	Havlíčkův Brod	Masarykova 2033									
Domov mládeže	Havlíčkův Brod	Husova 3023	7	80	80	4,00	2,00	1 065,80		2 135,00	1 074,00
Česká zem. Akademie	Humpolec	Školní 764									
Domov mládeže	Havlíčkův Brod	Jihlavská 895	7	150	50	18,31	42,45	4 508,41	6 634,26	13 396,70	8 550,19
Domov mládeže	Humpolec	Dusilov 384	7	41	39						
Domov mládeže	Humpolec	Fügenerova 570	7	137	125						
Domov mládeže	Humpolec	Nádražní 486	7	120	84						
Domov mládeže	Světlá nad Sázavou	Zámecká 1	7	123	55						
VOŠ a Obchodní akademie	Chotěboř	Na Valech 690									
Domov mládeže	Chotěboř	Smetanova 88	7	138	22	2,74	6,90	816,66	1 223,51	2 073,00	848,00
Středisko prakt. vyuč.	Jihlava	Jiráskova 32									
Domov mládeže	Jihlava	Jiráskova 32	5	30	0	0,00	0,00	0,00	0,00	219,00	186,00
DM při FC VYSOČINA JIHLAVA.	Jihlava	Jiráskova 2603									
Domov mládeže	Jihlava	Jiráskova 2603	5	30	30	3,17	0,00	848,85	0,00	1 538,00	849,00
SŠ obchodu a služeb	Jihlava	Karoliny Světlé 2									
Domov mládeže	Jihlava	Karoliny Světlé 2	7	468	431	16,15	5,15	3 982,23	1 016,83	11 538,54	4 995,15
SOŠ sociální	Jihlava	Fibichova 67									
Domov mládeže	Jihlava	Křížová 12	6	61	59	3,31	1,39	700,49			902,00
Domov mládeže a ŠJ	Jihlava	Žižkova 58									
Domov mládeže	Jihlava	Žižkova 58	7	336	260	11,79	27,52	3 095,32	4 894,30	17 458,40	5 162,41
SŠ uměleckoprům.	Jihlava - Helenín	Hálkova 42									
Domov mládeže	Jihlava - Helenín	Hálkova 42	7	130	121	5,00	8,00	1 324,64	1 461,17	3 537,49	1 437,19
SŠ	Kamenice nad Lipou	Masarykova 410									
Domov mládeže	Kamenice nad Lipou	Za Kulturním dom.713	7	120	50	3,50	2,76	866,51	438,70	2 335,48	876,51
Gymnázium, SOŠ a VOŠ	Ledeč nad Sázavou	Husovo náměstí 1									
Domov mládeže	Ledeč nad Sázavou	Koželská 552	7	50	0	1,21	5,64		1 134,71	561,00	439,00
SŠ řemesel a služeb	Moravské Budějovice	Tovačov. sady 79									
Domov mládeže	Moravské Budějovice	Tovačov. sady 79	7	53	40	3,00	6,50	803,08	1 303,67	2 703,00	1 530,00
SOŠ	Nové Město na Mor.	Bělisko 295									
Domov mládeže	Nové Město na Mor.	Bělisko 295	7	108	106	5,21	10,08	1 299,92	1 873,84	3 037,00	1 736,91
Střední škola	Pelhřimov	Friedova 1464									
Domov mládeže	Pelhřimov	Friedova 1464	7	210	98	6,42	24,33	1 725,26	4 386,07	4 852,81	2 416,59
VOŠ a SŠ hotelová	Pelhřimov	Slov. bratrství 1664									

OZNAČENÍ	MÍSTO	ULICE	KZ	K	U	Přep. počet prac.za typ DM		Mzdové náklady v tis.Kč za typ DM		Náklady na hlavní činnost v tis.Kč za typ DM	
						Ped.	Neped.	Ped.	Neped.	Celkem	z toho mzdové náklady
Domov mládeže	Pelhřimov	Slov. bratrství 1664	5	74	40	3,67	6,27	751,15	902,76	4 786,00	1 665,00
Akademie - VOŠ, G a SOŠ	Světlá nad Sázavou	Sázavská 547									
Domov mládeže	Světlá nad Sázavou	Sázavská 547	7	193	137	6,67	9,04	1 636,74	1 237,75	4 894,00	1 889,00
Gym. Otokara Březiny a SOŠ	Telč	Hradecká 235									
Domov mládeže	Telč	Batelovská 272	7	150	0	0,00	0,33	0,00		130,60	14,83
Střední škola řemesel	Třebíč	Demlova 890									
Domov mládeže	Třebíč	Demlova 890	7	40	0	0,00	4,14	0,00	960,41		
Střední průmyslová škola	Třebíč	Man. Curieových 734									
Domov mládeže	Třebíč	Man. Curieových 734	7	200	124	5,43	13,66	1 418,64	2 414,41	4 048,00	1 727,00
Hotelová škola	Třebíč	Siroťčí 4									
Domov mládeže	Třebíč	Stařečka 609	7	90	43	4,00	7,47	1 047,59	1 491,39	2 601,18	1 444,21
VOŠ a SŠ veter.,zem.,zdrav.	Třebíč	Žižkova 505									
Domov mládeže	Třebíč	Žižkova 505	7	178	136	5,25	1,63	1 537,67		4 065,13	1 793,52
SOŠ a SOU	Třešť	K Valše 38									
Domov mládeže	Třešť	K Valše 38	7	290	90	4,00	3,00	1 046,84	627,75	3 592,82	2 348,50
SŠ řemesel a služeb	Velké Meziříčí	Hornoměstská 35									
Domov mládeže	Velké Meziříčí	Hornoměstská 36	7	75	38	2,00	6,53		1 285,77	2 232,00	1 097,00
Hotelová škola a OA	Velké Meziříčí	U Světlé 36									
Domov mládeže	Velké Meziříčí	U Světlé 36	7	264	201	9,59	16,93	2 493,17	2 624,72	10 945,42	3 279,20
SŠ technická	Žďár nad Sázavou	Strojírenská 6									
Domov mládeže	Žďár nad Sázavou	Komenského 8	7	99	74	4,56	10,89	1 139,46	1 972,88	2 913,49	1 428,18
VOŠ a SPŠ	Žďár nad Sázavou	Studentská 1									
Domov mládeže	Žďár nad Sázavou	Studentská 1	7	175	101	5,17	21,30	1 222,12	3 925,84	4 489,37	2 157,20
SŠ obchodu a služeb	Žďár nad Sázavou 3	Komenského 10									
Domov mládeže	Žďár nad Sázavou 3	Komenského 10	5	87	73	3,75	9,31	915,15	1 466,27	1 903,00	963,00
Celkem				4 610	2 812	145,62	269,95	37 064,44	46 869,73	120 071,67	53 329,41
VOŠ a SOŠ zeměd.-tech.	Bystřice nad Pern.	Dr. Veselého 343									
Internát	Bystřice nad Pern.	Pod horou 191	7	35	0	0,00	0,00		0,00	3 393,24	1 265,82
OU a PrŠ	Černovice	Marián. Nám. 72									
Internát	Černovice	Marián. Nám. 72	7	88	82	7,69	6,57	2 038,62	1 362,95	4 549,02	2 605,58
ZŠ a PrŠ	Chotěboř	Hradební 529									
Internát	Chotěboř	Smetanova 835	7	30	23	4,90	4,68	1 077,45	778,51	2 311,71	1 536,14
ZŠ	Třebíč	Cyrilometodějská 22									
Internát	Třebíč	Zahradníčkova 23	7	14	11	3,84	3,31	799,33	425,09	865,31	536,46
SOŠ a SOU	Třešť	K Valše 38									
Internát	Třešť	K Valše 38	7	130	60	4,00	3,00	1 046,84	627,75	4 028,50	1 724,09
Celkem				262	176	20,43	17,57	4 962,24	3 194,30	11 754,54	6 402,27

2.9.2 Organizace domovů mládeže a internátů

V kraji Vysočina působilo ve sledovaném období celkem 30 ubytovacích zařízení zřizovaných 30 právníky osobami. Z toho byl 1 domov mládeže (dále jen "DM") samostatný, zbývající DM byly součástí školy. Nejvyšší povolený počet lůžek dosáhl počtu 4 340 (dle výkazů UIV) v 1 585 ložnicích (z nich bylo 1 pokoj 1 lůžkový, 1 388 pokojů 2 až 3 lůžkových a 196 pokojů 4 a více lůžkových). Ve sledovaném období bylo možno vyhovět všem žádostem o umístění.

Na DM bylo ubytováno celkem 2 812 žáků a studentů; 2 617 žáků středních škol a 194 studentů vyšších odborných škol. Kapacita DM byla využita na 64,8%.

Ubytování žáci a studenti škol přispívali na ubytování průměrně 840 Kč měsíčně (nejméně 200 Kč, nejvíce 1 300 Kč). Celkové měsíční náklady (mzdové a provozní) na jednoho ubytovaného za září 2010 činily 3 676,7 Kč.

Provoz DM zajišťovalo celkem 146,62 přepočtených pedagogických pracovníků a 272,50 nepedagogických pracovníků. Mzdové náklady na pedagogické pracovníky v DM činily 37,34 mil. Kč, mzdové náklady na nepedagogické pracovníky 47,16 mil. Kč.

Na 4 internátech bylo ubytováno celkem 176 žáků (z nich 162 zdravotně postižených žáků) při nejvyšším povoleném počtu 262 lůžek (dle výkazů UIV); kapacita internátů byla využita na 67,2%. Provoz na internátech zajišťovalo 20,43 přepočtených pedagogických pracovníků a 17,57 nepedagogických pracovníků. Mzdové náklady na pedagogické pracovníky v internátech činily 4,96 mil. Kč, mzdové náklady na nepedagogické pracovníky činily 3,19 mil. Kč.

2.9.3 Školní družiny a školní kluby

V kraji Vysočina působilo v roce 2010 při 248 ZŠ a ZŠsp 513 oddělení školních družin, které navštěvovalo celkem 13 376 dětí. Školní kluby byly otevřeny na 39 základních školách a navštěvovalo je 2 386 dětí, které měly možnost navštěvovat některý z celkem 273 zájmových útvarů. V těchto zařízeních pracovalo 394,23 pracovníků (přepočtené úvazky) a mzdové náklady na ně činily 87,6 mil. Kč.

2.9.4 Školní stravování

V kraji Vysočina bylo v roce 2010 celkem 456 právníky osob, při kterých vykonávalo činnost 517 zařízení školního stravování. Dle UIV zajišťovalo pro školní rok 2010/2011 stravování 368 školních jídelen, 3 jídelny-vývařovny a 145 školních jídelen-výdejen. Stravování náhradním způsobem (tzn. dodávka stravy z restauračního či závodního provozu mimo jídelen zařazených do rejstříku škol a školských zařízení) zabezpečovala 3 zařízení obecní, 1 krajské a 1 soukromé.

V zařízeních školního stravování se stravovalo celkem 69 876 dětí, žáků a studentů, 10 637 pracovníků škol a školských zařízení. Stravovací zařízení byla rovněž využita pro komerční účely, a to pro 11 412 cizích strávníků.

Ve školních stravovacích zařízeních se stravovalo 16 392 dětí MŠ, 36 119 žáků ZŠ (včetně žáků z přípravného stupně, přípravných tříd a příslušné věkové skupiny žáků víceletých gymnázií), 16 916 žáků středních škol, 434 studentů vyšších odborných škol a 15 svěřenců výchovných ústavů.

V celodenním stravování převažují žáci středních škol (v celkovém počtu 2 786), pak následují dětské domovy (237) a internáty základních škol (33).

Z celkového počtu žáků a studentů zapsaných do škol bylo ke stravování přihlášeno 83,99%, z toho z mateřských škol 99,23% dětí, ze základních a speciálních škol 87,87% žáků a 67,23% žáků středních škol (bez vyšších odborných škol).

Celodenně byla strava poskytnuta celkem 3 143 žákům a studentům. Stravovací služby zabezpečovalo 1 767 fyzických osob, resp. 1 427,1 přepočtených úvazků.

Druh činnost	Fyzické osoby	Přepočet na plně zaměstnané
Vedoucí jídelny	363	213,1
Kuchaři	1 064	921,1
Pracovníci provozu	381	236,6
Technicko-hospodářští pracovníci	71	42,6
Jiní pracovníci	28	13,7
Celkem	1 767	1 427,1

Zdroj dat: statistické výkazy UIV Z 17-01

Průměrné celkové náklady na 1 oběd za září 2010 (tj. cenová kalkulace na potraviny, ostatní věcné náklady, mzdové náklady a zisk za školní jídelny jednotlivých typů zařízení) jsou uvedeny v následující tabulce, kde u jednotlivých typů škol (MŠ, ZŠ a SŠ) jsou vypočtené průměrné hodnoty jednotlivých kalkulovaných položek a dále rozpětí, ve kterém se tyto položky pohybovaly. Položka „ostatní“ představuje provozní náklady, tj. energie, údržbu, materiál apod., které jsou vykalkulovány pro jednotlivá zařízení. Zisk zařízení nabývají pouze od cizích strávníků v rámci doplňkové činnosti. Příspěvek znamená průměrný příspěvek od dětí (žáků, studentů) na 1 oběd v daném období.

Položky „zaměstnanci“ a „cizí strávníci“ obsahují souhrnná data ze všech typů škol (MŠ, ZŠ a SŠ).

1 oběd	MŠ Kč/oběd			ZŠ Kč/oběd			SŠ Kč/oběd			Zaměstnanci Kč/oběd			Cizí strávníci Kč/oběd		
	prům	min	max	prům	min	max	prům	min	max	prům	min	max	prům	min	max
Potraviny	15,2	11,0	20,0	19,8	14,0	27,5	22,7	17,0	27,5	22,2	10,0	29,9	23,4	18,0	49,0
Ostatní	10,3	1,5	54,6	9,2	1,5	32,5	9,6	3,0	20,0	10,8	2,0	54,3	10,0	2,4	42,0
Mzdy	20,7	1,4	58,2	19,3	1,4	46,6	17,0	5,2	36,0	22,7	1,4	54,8	15,4	5,0	41,0
Zisk	x	x	x	x	x	x	x	x	x	1,1	0,0	7,0	2,6	0,2	15,0
Příspěvek	14,8	4,0	20,0	19,8	14,0	27,5	22,8	18,0	27,5	22,4	10,0	49,0	50,0	41,0	66,0

Zdroj dat: dotazníkové šetření ředitelů škol

Z 66 středních škol 24 odpovědělo, že připravují obědy na výběr a jedna jídelna poskytuje možnost dietního stravování a zabezpečuje bezlepkovou dietu. Z odpovědí základních škol vyplynulo, že 41 z 265 poskytuje možnost výběru jídla, 2 nabízejí alternativní stravu a 10 vaří podle dietního režimu (6 bezlepkového, 1 diabetického, 2 potravinové alergie).

Školní jídelny a náhradní stravování uspokojily územně i počtem jídel poptávku žáků i zaměstnanců škol.

2.9.5 Podpůrná infrastruktura

Podpůrná infrastruktura zabezpečuje koordinaci a organizační zajištění dalšího vzdělávání pedagogických pracovníků, konzultační, metodické a informační činnosti, šíření rozvojových a inovačních programů ministerstva, šíření zkušeností škol a jejich vzájemné spolupráce.

Na Vysočině plnila v roce 2010 tyto úkoly krajská příspěvková organizace Vysočina Education, která vznikla 13. 5. 2008. Od 1. 1. 2009 s ní bylo sloučeno Pedagogické centrum Vysočina do té doby existující při Střední škole stavební Jihlava. Činnost je nyní zajišťována 11 pracovníky, sídlo je v Jihlavě a pobočka v každém bývalém okresním městě.

Hlavním účelem Vysočina Education je zabezpečit na území kraje metodickou podporu rozvoji a inovacím vzdělávání ve školách a školských zařízeních bez rozdílu zřizovatele, včetně růstu pedagogických a odborných kompetencí učitelů a manažerských dovedností řídicích pracovníků. Jednou z dílčích činností je realizace projektů. Předpokládá se možnost vzájemné spolupráce s detašovaným pracovištěm NIDV (Národní institut pro další vzdělávání).

Vysočina Education se ve své hlavní činnosti orientuje především na:

- Vytvoření sítě metodiků /platforma DVPP/ v jednotlivých okresech kraje Vysočina. Jako metodici jsou oslovováni učitelé, kteří jsou ve své aprobaci uznávanými odborníky.
- Poskytování aktuálních informací a nejlepších zkušeností z praxe učitelům MŠ, ZŠ, SŠ, zvláště v období plánovaných zásadních změn – zavádění rámcových vzdělávacích programů, evaluačních programů, logistické a organizační zajištění společné části maturitní zkoušky a s ní související další vzdělávání pedagogických pracovníků.
- Podporu projektové činnosti ve školách, organizace a technické zabezpečení celokrajských aktivit.
- Přípravu a realizaci vzdělávacích akcí pedagogů na základě důkladného zjištění potřeb škol a pedagogů.
- Hodnocení výstupu vzdělávání, evaluace a sebeevaluace vzdělávacího procesu ve školách.
- Přenos školských informací – elektronické prostředí pro přenos informací mezi školami a také mezi školou a veřejností, tematické konference, workshopy.

Poradenství v oblasti autonomního rozvoje škol.

Celkový rozpočet Vysočiny Education v roce 2010 činil 14 049 tis. Kč, z toho rozpočtu kraje 4 917 tis. Kč (na platy zaměstnanců 3 100 tis. Kč).

II. EKONOMICKÁ ČÁST VÝROČNÍ ZPRÁVY

1. Přehled celkových údajů

V souladu s právními předpisy se v této části uvádí ekonomické informace za roky 2010, 2009 a 2008. Členění dle jednotlivých druhů škol je uvedeno v části I vždy v příslušné kapitole. Jednotkové výdaje na dítě, žáka, studenta, třídu jsou za rok 2010, 2009 uvedeny v tabulce na str. 10.

2.4.4.1 Rok 2010

- Na školy a školská zařízení zřizovaná krajem činily náklady hrazené prostřednictvím krajských normativů 1 366 713 tis. Kč, z toho mzdové náklady 994 284 tis. Kč. Provozní náklady činily 396 236 tis. Kč, investiční výdaje 129 861 tis. Kč (provozní a investiční výdaje byly hrazeny z rozpočtu kraje).
- Celkové neinvestiční náklady na rozvojové programy činily 34 987 tis. Kč, z toho z prostředků kraje 3 355 tis. Kč, MŠMT 31 601 tis. Kč a MK 31 tis. Kč.
- Celkové investiční náklady na rozvojové programy činily 319 tis. Kč, z toho z rozpočtu kraje 319 tis. Kč, MŠMT 0 tis. Kč.
- Neinvestiční výdaje škol a školských zařízení zřizovaných obcemi nebo svazky obcí hrazené prostřednictvím krajských normativů činily 2 467 986 tis. Kč, z toho mzdové výdaje 1 789 899 tis. Kč.
- Celkové neinvestiční náklady na rozvojové programy činily 37 853 tis. Kč, z toho z prostředků kraje 463 tis. Kč, MŠMT 37 390 tis. Kč.
- Celkové investiční náklady na rozvojové programy činily 388 tis. Kč, z toho z prostředků kraje 388 tis. Kč, MŠMT 0 tis. Kč.
- Celková výše finančních prostředků poskytovaných ze státního rozpočtu na činnost soukromých škol a školských zařízení činila 154 525 tis. Kč. Celkové neinvestiční náklady na rozvojové programy činily 131 tis. Kč, z toho z prostředků kraje 0 tis. Kč, MŠMT 131 tis. Kč.

1.1 ROK 2009

- Na školy a školská zařízení zřizovaná krajem činily náklady hrazené prostřednictvím krajských normativů 1 381 082 tis. Kč, z toho mzdové náklady 999 459 tis. Kč. Provozní náklady činily 422 263 tis. Kč, investiční výdaje 159 251 tis. Kč (provozní a investiční výdaje byly hrazeny z rozpočtu kraje).
- Celkové neinvestiční náklady na rozvojové programy činily 106 391 tis. Kč, z toho z prostředků kraje 16 894 tis. Kč, MŠMT 89 446 tis. Kč a MK 51 tis. Kč.
- Celkové investiční náklady na rozvojové programy činily 3 699 tis. Kč, z toho z rozpočtu kraje 3 699 tis. Kč, MŠMT 0 tis. Kč.
- Neinvestiční výdaje škol a školských zařízení zřizovaných obcemi nebo svazky obcí hrazené prostřednictvím krajských normativů činily 2 355 674 tis. Kč, z toho mzdové výdaje 1 695 984 tis. Kč.

- Celkové neinvestiční náklady na rozvojové programy činily 194 105 tis. Kč, z toho z prostředků kraje 233 tis. Kč, MŠMT 193 872 tis. Kč.
- Celkové investiční náklady na rozvojové programy činily 649 tis. Kč, z toho z prostředků kraje 649 tis. Kč, MŠMT 0 tis. Kč.
- Celková výše finančních prostředků poskytovaných ze státního rozpočtu na činnost soukromých škol a školských zařízení činila 151 947 tis. Kč. Celkové neinvestiční náklady na rozvojové programy činily 7 002 tis. Kč, z toho z prostředků kraje 86 tis. Kč, MŠMT 6 916 tis. Kč.

1.2 ROK 2008

- Na školy a školská zařízení zřizovaná krajem činily náklady hrazené prostřednictvím krajských normativů 1 407 169 tis. Kč, z toho mzdové náklady 1 014 191 tis. Kč. Provozní náklady činily 412 981 tis. Kč, investiční výdaje 98 958 tis. Kč (provozní a investiční výdaje byly hrazeny z rozpočtu kraje).
- Celkové neinvestiční náklady na rozvojové programy činily 22 956 tis. Kč, z toho z prostředků kraje 7 894 tis. Kč, MŠMT 14 918 tis. Kč, úřadů práce 114 tis. Kč a MK 30 tis. Kč.
- Celkové investiční náklady na rozvojové programy činily 2 329 tis. Kč, z toho z rozpočtu kraje 2 021 tis. Kč, MŠMT 308 tis. Kč.
- Neinvestiční výdaje škol a školských zařízení zřizovaných obcemi nebo svazky obcí hrazené prostřednictvím krajských normativů činily 2 364 909 tis. Kč, z toho mzdové výdaje 1 694 911 tis. Kč.
- Celkové neinvestiční náklady na rozvojové programy činily 19 979 tis. Kč, z toho z prostředků kraje 431 tis. Kč, MŠMT 19 548 tis. Kč.
- Celkové investiční náklady na rozvojové programy činily 1 489 tis. Kč, z toho z prostředků kraje 724 tis. Kč, MŠMT 765 tis. Kč.
- Celková výše finančních prostředků poskytovaných ze státního rozpočtu na činnost soukromých škol a školských zařízení činila 149 557 tis. Kč. Celkové neinvestiční náklady na rozvojové programy činily 843 tis. Kč, z toho z prostředků kraje 6 tis. Kč, MŠMT 837 tis. Kč.

III. HODNOCENÍ NAPLŇOVÁNÍ DLOUHODOBÉHO ZÁMĚRU VZDĚLÁNÍ A ROZVOJE VZDĚLÁVACÍ SOUSTRAVY, JEHO CÍLŮ A PRIORIT V UPLYNULÉM OBDOBÍ

1. Přehled koncepčních dokumentů

Na konci března roku 2008 byl Zastupitelstvem kraje Vysočina schválen Dlouhodobý záměr vzdělávání a rozvoje vzdělávací soustavy kraje Vysočina (dále jen „DZ KV“).

DZ KV je koncepčním dokumentem, který stanovuje prioritní cíle a úkoly pro jednotlivé vzdělávací oblasti pro následující čtyřleté období. Dlouhodobý záměr sleduje výsledky naplňování úkolů od roku 2006, stanovuje východiska a trendy dalšího postupu, k jednotlivým úkolům řadí konkrétní opatření a ukazatele ke sledování dosaženého stavu. Součástí je i sociální a ekonomická charakteristika kraje Vysočina a obsáhlejší podkladová studie. V příloze jsou dále uvedeny výsledky projednávání DZKV se zástupci škol, školských zařízení a regionálními partnery.

Základním rozvojovým dokumentem kraje je Program rozvoje kraje schválený krajským zastupitelstvem. Oblast vzdělávání, resp. lidských zdrojů je v ní obsažena jako první prioritní osa Podnikání, zaměstnanost, vzdělávání, výzkum, inovace. Na oblast vzdělávání jsou zaměřena 3 opatření: 1.4 Rozvoj terciárního vzdělávání a vytváření regionálních struktur celoživotního vzdělávání a učení, Opatření 1.5. Rozvoj systému regionálního vzdělávání, implementace vhodných vzdělávacích programů škol a jejich koordinace s potřebami trhu práce a Opatření 1.6. Zvýšení adaptability zaměstnanců a zaměstnavatelů na technologické změny. Ve druhé prioritní ose je opatření zaměřené na volnočasové aktivity 2.6 Rozvoj aktivit volného času s důrazem na dlouhodobé a pravidelné aktivity. Oblast vzdělávání zasahuje i do dalších opatření, jako je např. rozvoj cestovního ruchu, environmentální výchova, rozvoj průmyslu a podnikání, informační technologie aj.

Dále vznikly dva koncepční materiály menšího rozsahu: Pravidla pro přijímací řízení do středních škol v roce 2010, která sjednocují postup při přijímání žáků do středních škol a uvádějí jej do souladu s koncepčními záměry pro změny v síti škol. Druhým, průběžně aktualizovaným dokumentem je Metodika rozpisu rozpočtu přímých výdajů na školství (na rok 2010), která popsala způsob rozpisu prostředků poskytovaných ze státního rozpočtu na přímé výdaje ve vzdělávání pro školy a školská zařízení zřizovaná krajem a obcemi.

Z důvodu nastupujícího poklesu počtu žáků do středních škol byl v průběhu roku zpracován dokument Studie dopadů demografického vývoje do středních škol zřizovaných krajem Vysočina a po projednání v zastupitelstvu kraje dokument k diskusi Návrh opatření k řešení dopadů demografického vývoje do středních škol zřizovaných krajem.

2. Naplňování rozvojových záměrů

2.1 VÝVOJ VZDĚLÁVACÍ NABÍDKY

Podíl patnáctiletých žáků v maturitních oborech středních škol (1. ročníky středních škol a odpovídající ročníky víceletých gymnázií) se prakticky nezměnil - poklesl o 0,1% (66,8 %) a po započítání nástavby lze odhadnout, že po ukončení studia (za 4 roky) může podíl maturantů v ročníku dosáhnout 75,3%.

Vzhledem k demografickému poklesu je počet nových oborů omezený a nedochází k nárůstu kapacit studijních oborů. Přesto došlo k některým inovacím. Od září 2010 bylo otevřeno nové zaměření Řízení sportu (obor Ekonomika a podnikání) na Střední škole obchodu a služeb

Jihlava, který vedle standardního studia vytváří organizační podmínky pro sportovní přípravu. V rámci nové nabídky středního vzdělání s výučním listem (obor H) byl na základě potřeb místních průmyslových firem zařazen v Kamenici nad Lipou obor Obráběč kovů. Firma První brněnská strojírna Velká Bíteš. a. s. otevřela ve Velké Bíteši středisko praktického vyučování zaměřené na strojírenské obory.

Na Střední průmyslové škole Třebíč pokračovalo druhým ročníkem zaměření Energetika (obor Elektrotechnika). V roce 2010 se dále rozvíjelo materiální zajištění centra středoškolského vzdělávání pro odvětví energetiky.

Od školního roku 2010/11 mohli žáci prvních ročníků 18 vytipovaných učebních oborů poprvé žádat o krajská motivační stipendia, jejichž cílem je nejen posílit zájem absolventů základních škol o studium řemesel, ale také motivovat učně k pečlivější přípravě na budoucí povolání. Žádost podalo 83% oprávněných žáků (356).

Střední školy zahájily výuku dle školních vzdělávacích programů připravených podle rámcových vzdělávacích programů schválených v prvních dvou vlnách.

V rámci změn ve školském rejstříku bylo v průběhu roku posíleno na jedné škole dálkové studium nástavbového oboru (Kamenice nad Lipou).

Kraj svým stanoviskem podpořil akreditaci oborů zaměřených na veřejnou správu (denní a kombinované studium) a na vzdělávání zdravotních sester (kombinované studium) na Vysoké škole polytechnické. Akreditace kombinovaného studia zdravotních sester byla rovněž podpořena na střední zdravotnické škole ve Žďáře nad Sázavou.

V souvislosti s rozvojem zdravotnického bakalářského oboru na Vysoké škole polytechnické Jihlava byl utlumen obdobný obor vyšší zdravotnické školy v Jihlavě.

Ve dvou případech nebylo doporučeno zařazení maturitních oborů nových soukromých škol z důvodu překryvu s již existující dostatečnou nabídkou na území kraje (nesplnění pravidel stanovených v dlouhodobém záměru vzdělávání kraje Vysočina).

2.2 ZVYŠOVÁNÍ KVALITY VZDĚLÁVÁNÍ

Po transformaci systému pedagogických center MŠMT kraj zřídil Pedagogické centrum Vysočina (součást ISŠ stavební Jihlava). V roce 2008 bylo rozhodnuto o jeho osamostatnění a transformaci do samostatné organizace Vysočina Education. Kraj zřídil tuto organizaci jako jeden z nepřímých nástrojů rozvoje škol a naplňování koncepčních záměrů na území kraje. V roce 2010 pokračovala systematická činnost například v oblastech vytváření sítě metodiků, připravilo programy dalšího vzdělávání učitelů a úspěšně připravilo projekty pro OPVK. Projekty jsou zaměřené na zvýšení kompetencí učitelů v oblastech aplikace anglického jazyka – CLIL a využívání výpočetní techniky v základních a středních školách, dále na vzdělávání pedagogů malotřídních škol a vzdělávání managementu středních škol. V průběhu roku byly připraveny projekty mezinárodní spolupráce zaměřené na výměnu zkušeností v oblastech spolupráce škola a firem, řízení škol a kariérového poradenství.

Za podpory kraje Vysočina zahájila Vysočina Education mezinárodní projekt Interkulturní vzdělávání dětí a dospělých, který se zaměřuje na rozvoj jazykových kompetencí dětí v mateřských školách na obou stranách česko-rakouského pomezí. Na podporu rozvoje jazykového vzdělávání v odborně zaměřených středních školách byl Střední školou obchodu a služeb za podpory kraje a dalších 11 středních škol připraven projekt Odborné filmy jako prostředek jazykové výuky.

V roce 2010 probíhaly auditní návštěvy na 7 školách, které v předchozím roce získaly za podpory kraje certifikát dle normy ISO 9001 IWA 2.

Od roku 2005 se kraj zapojil do projektů zaměřených na monitorování výsledků vzdělávání na národní úrovni. V roce 2010 však nepokračoval projekt MŠMT monitorování dosažené

úrovně vzdělání v uzlových bodech jeho vzdělávací dráhy (tzn. v pátém a devátém ročníku ZŠ). Kraj zavedení takového srovnávání podporuje (např. dopis výboru pro výchovu, vzdělávání a zaměstnanost). V roce 2010 proběhla „maturitní generálka“ připravenosti systému na společnou maturitu. Zapojily se do ní všechny krajem zřizované školy. Výsledky byly v kraji Vysočina nadprůměrné, s celkovým hodnocením úspěšnosti však je potřebné počkat na standardní maturitní zkoušku. Vedle toho využívá řada škol nabídky a evaluační produkty jiných organizací (Scio, Kalibro, DAP).

Pro přijímací řízení v roce 2010 doporučil OŠMS školám zřizovaným krajem, aby jedním z kritérií pro přijetí do maturitních oborů skupin K a M (obory gymnázií a středních odborných škol) byly výsledky přijímací zkoušky.

Město Jihlava společně s Vysočina Education a MEC (Metodické a evaluační centrum při TU Ostrava) realizují projekt zaměřený na vzdělávání pracovníků jihlavských středních škol v oblasti evaluace.

V roce 2010 pokračovala 3. výzvou realizace globálních grantů kraje v rámci OPVK zaměřená na podporu rozvoje počátečního vzdělávání. Současně probíhala příprava globálních grantů na druhou realizační etapu. Jedná se o 3 globální granty soustřeďující se na zkvalitňování vzdělávání ve školách (základních a středních), podporu vzdělávání dětí a žáků se speciálními vzdělávacími potřebami a vzdělávání pracovníků škol a školských zařízení.

V roce 2010 byla v souladu s právními předpisy podpořena modernizace vozového parku středních škol pro přípravu na získání řidičského oprávnění pro nákladní automobily (2,5 mil. Kč). V rámci přípravy rozpočtu byl připraven koncept dalšího projektu systémové modernizace oborů velkých technicky zaměřených středních škol (Moderní měření, 4,8 mil. Kč).

V září proběhl kulatý stůl na téma „Je na Vysočině dostatek technicky vzdělaných odborníků?“ za účasti regionálních partnerů ze sektoru firem, vzdělávacích organizací i veřejné správy. Výstupem je mapa názorů na slabá místa a možnosti řešení.

Pokračoval program kraje na podporu pořízování a zapůjčování učebních a kompenzačních pomůcek pro vzdělávání individuálně integrovaných žáků (500 tis Kč) a pokračovala finanční podpora obcím, které ve svých školách zajišťují vzdělávání žáků se speciálními vzdělávacími potřebami (15 tis. Kč na žáka s těžší formou handicapu, 1 tis. Kč na žáka s lehkými formami). Celkem bylo obcím poskytnuto téměř 3,2 mil. Kč.

Jako výraz podpory talentovaných žáků byla v rámci udělování Ceny hejtmana kraje Vysočina a ceny Talent roku rozdělena systémová podpora 87 žákům (celkem přes 286 tis. Kč).

V roce 2010 pokračovala zvýšená aktivita pedagogicko psychologických poraden v oblasti identifikace talentu – ve statistických výkazech je vykázáno 60 mimořádně talentovaných žáků.

V roce 2010 byl zahájen projekt IQ Industry. Zapojilo se do něj 16 firem a 6 škol, společně připravily odbornou praxi pro 4 učitele, 12 programů k reprezentaci a 3 semináře. Proběhla krajská zahajovací konference. Kraj rovněž podpořil soutěžní přehlídku Enersol. Do krajského kola postoupilo 12 projektů z 29 prací. V celostátním kole jsme obsadili 4. místo v individuální soutěži a celkově 7. místo.

Za účelem podpory zájmových aktivit byly v roce 2010 vyhlášeny dva grantové programy z Fondu Vysočiny. Jednalo se o grantové programy Volný čas 2010 a Sportoviště 2010. Podpořené projekty byly realizovány celkovým objemem 11,3 mil. Kč. V roce 2010 pokračovala podpora mládežnického sportu ve sportovních oddílech jak na základní úrovni prostřednictvím Všesportovního kolegia kraje Vysočina (z rozpočtu kraje 4 mil. Kč), tak na výkonnostní úrovni prostřednictvím Krajských center talentované mládeže pro 10 sportů (3,4 mil. Kč). I v roce 2010 pokračoval program kraje na podporu pořízování a opravy

učebních pomůcek ZUŠ (bylo rozděleno 500 tis. Kč). I v roce 2010 poskytl kraj v rámci systémové podpory prostředky obcím na podporu provozních výdajů pro zájmovou činnost dětí v celkové výši téměř 2,7 mil. Kč.

V roce 2010 pokračovala podpora mezinárodních projektů škol a NNO (Comenius, Leonardo da Vinci, Mládež v akci). Z rozpočtu kraje bylo podpořeno celkem 8 projektů částkou celkem 533 291 Kč

2.3 ZVYŠOVÁNÍ EFEKTIVITY VZDĚLÁVÁNÍ

Úpravy sítě středních škol a souvisejících školských zařízení

V průběhu roku 2010 nedošlo ke sloučení středních škol ani školských zařízení. Ve spolupráci s městem Bystřice nad Pernštejnem pokračovaly kroky na využití školního statku pro realizaci projektu Centrum zelených vědomostí.

Z důvodu nastupujícího poklesu počtu žáků do středních škol byl v průběhu roku zpracován dokument Studie dopadů demografického vývoje do středních škol zřizovaných krajem Vysočina a po projednání v zastupitelstvu kraje dokument k diskusi Návrh opatření k řešení dopadů demografického vývoje do středních škol zřizovaných krajem.

Úpravy sítě základních a mateřských škol a souvisejících školských zařízení

V průběhu roku 2010 nezankl žádný právní subjekt vykonávající činnost MŠ, v jednom případě došlo ke sloučení MŠ se ZŠ (ZŠ a MŠ Velký Beranov, okres Jihlava, příspěvková organizace) a v jednom případě byla zřizena nová školská právnická osoba soukromého zřizovatele (Mateřská škola KVÍTEK se sídlem v Jihlavě). V počtu a organizaci ZŠ došlo k jedné změně – byla zrušena základní škola v Kalištích v okrese Jihlava a v jednom případě převzalo město od kraje ZŠ pro žáky se speciálními vzdělávacími potřebami (Kamenice nad Lipou). Mezi dalšími převedenými právními subjekty jsou 3 právnické osoby vykonávající činnost DDM (Žďár nad Sázavou, Ledec nad Sázavou, Havlíčkův Brod) a 3 právnické osoby vykonávající činnost ZUŠ (Žďár nad Sázavou, Ledec nad Sázavou, Kamenice nad Lipou).

2.4 ROZVOJ PARTNERSTVÍ

Rada pro rozvoj lidských zdrojů kraje Vysočina

RRLZ zasedala v roce 2010 třikrát, z toho proběhla 2 setkání členů RRLZ s Výborem pro výchovu, vzdělávání a zaměstnanost zastupitelstva kraje Vysočina (aktualizace Programu rozvoje kraje). RRLZ se dále zabývala nedostatkem chybějících kvalifikovaných dělnických profesí v technických odvětvích (průmysl a stavebnictví) a zejména novou podporu kraje formou motivačních stipendií. Pod záštitou RRLZ tradičně proběhl Týden vzdělávání dospělých. Průběžně se RRLZ zabývala situací na trhu práce (ekonomická recese a její projevy), problematikou nedostatku dělnických profesí v technických odvětvích, výsledky čerpání strukturálních fondů EU pro oblast lidské zdroje situací na trhu práce.

Skupina pro ekonomický rozvoj kraje Vysočina

V rámci Skupiny pro ekonomický rozvoj kraje iniciované krajskou hospodářskou komorou a technicky zajišťovanou krajem. Cílem činnosti bylo definovat slabá místa a možnosti řešení z pohledu podnikatelské sféry. Jednou z pracovních skupin byla sekce pro lidské zdroje, zaměstnanost a vzdělávání. Výsledkem práce je přehledná tabulka s vytipovanými klíčovými disproporcemi a konkrétními návrhy na zlepšení situace.

Rada dětí a mládeže kraje Vysočina

Cílem činnosti Rady dětí a mládeže kraje Vysočina (RDMKV) je poskytovat maximum informací pro všechny nestátní neziskové organizace (NNO) v kraji, které o ně projeví zájem, dále organizace a realizace soutěží pro děti, vydávání zpravodaje atd. V roce 2010 proběhlo několik setkání členů a přidružených členů RDMKV, na kterých se jednalo o problematice práce s dětmi a mládeží, finančního zajištění akcí a provozu apod.

V roce 2010 RDMKV opět vydala kalendář táborů (s popisem více jak 150 letních táborů), kalendář akcí pro děti a mládež a také propagační letáky o činnosti NNO. Stejně jako v uplynulých letech organizovala Bambiriádu. V rámci své činnosti dále RDMKV poskytovala konzultace a odbornou pomoc při tvorbě stanov nově vznikajících NNO pracujících s mládeží v kraji Vysočina, zveřejňovala a upozorňovala na možnosti financování činnosti členů (granty MŠMT, Fond Vysočiny) a možnosti vzdělávání. Zaměřila se také na podporu a spolupráci s parlamenty dětí a mládeže na Vysočině.

Činnost RDMKV byla prostřednictvím kraje Vysočina podpořena částkou 200 tis. Kč.

Přehled počtu žáků na středních školách ve školním roce 2009/2010

Příloha č. 1

Zkratky: g - gymnázia, sos - střední odborná škola, sou - střední odborné učiliště, soum - čtyřleté obory SOU s maturitou, soum - nástavbové obory, sous - učební obory speciální, zam - obory dálkové a večerní (střední škola), vos - vyšší odborná škola

(dle výkazů MŠMT)

Název školy, sídlo												
Počet žáků denní st. aktuální	Kód oboru	Název oboru	Typ studia	Délka studia	1.r.	2.r.	3.r.	4.r.	Celk.	Kapacita		
					pri kvi/ter	sek sex/kva	ter/pri sep/kvi	kva/sek sex/okt 1.r.		2.r.	obor	škola
Základní škola a Střední škola Březejc, Sviny 13 - u Velkého Meziříčí - MŠMT												
21	7862C002	Praktická škola dvouletá	sous	2	7				7	15	25	
	7862C001	Praktická škola jednoletá	sous	1					0	10		
	3153E003	Tkalcovské práce	sous	2	8	6			14	20		
									21			
Gymnázium Bystřice nad Pernštejnem - adresa: Bystřice nad Pernštejnem, Nádražní 760												
317	7941K41	Gymnázium	g	4	19	17			36	120	360	
	7941K401	Gymnázium - dobíhající obor	g	4			31	26	57	120		
	7941K801	Gymnázium - dobíhající obor	g	8ng					0			
	7941K801	Gymnázium	g	8vg	24		30	30	84			
	7941K81	Gymnázium	g	8ng	30	25	29	30	114			
	7941K81	Gymnázium	g	8vg		26			26	240		
			g		43				317			
Vyšší odborná škola a Střední odborná škola zemědělsko-technická Bystřice nad Pernštejnem adresa: Bystřice nad Pernštejnem, Dr. Veselého 343												
371	6341M01	Ekonomika a podnikání	sos	4	11				11	30	706	
	4141M01	Agropodnikání	sos	4	20	12			32	160		
	4141M001	Agropodnikání - dobíhající obor	sos	4			13	15	28	100		
	6542M02	Cestovní ruch	sos	4	11	23			34	120		
	6442M040	Management cestovního ruchu - dobíhající obor	sos	4			25	20	45	120		
			sos		42				150			
	2368H01	Mechanik opravář motorových vozidel	sou	3	20	16			36	90		
	2368H001	Automechanik - dobíhající obor	sou	3			17		17	90		
	2657H01	Autoelektrikář	sou	3					0	75		
	2657H001	Autoelektrikář - dobíhající obor	sou	3					0	75		
	4155H01	Opravář zemědělských strojů	sou	3	14	7			21	60		
	4155H003	Opravář zemědělských strojů - dobíhající obor	sou	3			11		11	60		

Název školy, sídlo													
Počet žáků denní st. aktuální	Kód oboru	Název oboru	Typ studia	Délka studia	1.r.	2.r.	3.r.	4.r.	Celk.	Kapacita			
					pri kvi/ter	sek sex/kva	ter/pri sep/kvi	kva/sek sex/okt 1.r.		2.r.	obor	škola	
	2351H01	Strojní mechanik	sou	3	11	7			18	100			
	2351H001	Zámečnick - dobíhající obor	sou	3					0	100			
			sou		45				103				
	3741L503	Dopravní provoz	soun	2				6	7	13	40		
	6441L524	Podnikání	soun	2				25	12	37	50		
			soun					31		50			
66	4131N010	Agroturistika - dobíhající obor	vos	2,5					0	0	200		
	4131N02	Agroturistika	vos	2,5			34	14	18	66	200		
							34		66				
8	3741L503	Dopravní provoz	zam	3					0	90			
	6441L524	Podnikání (dálk.)	zam	3					8	8	90		
			zam				0		8				
	6551E01	Stravovací a ubytovací služby	sous	3	16				16	42			
	6552E001	Kuchařské práce - dobíhající obor	sous	3		9	8		17	42			
	3159E001	Šití oděvů	sous	3					0	42			
	2351E01	Strojírenské práce	sous	3	14				14	42			
	2351E005	Zámečnické práce ve stavebnictví - dobíhající obor	sous	3		11	10		21	42			
	4152E011	Zahradnické práce	sous	3					0	42			
			sous		30				68				
Odborné učiliště a Praktická škola, Černovice, Mariánské náměstí 72													
157	3159E01	Šití oděvů	sous	3					0	14	188		
	3159E001	Šití oděvů - dobíhající obor	sous	3					0	14			
	3356E001	Truhlářské práce	sous	3	14	6	2		22	42			
	3359E001	Čalounické práce	sous	3	2	4	1		7	28			
	3657E005	Malířské,lakýrnické a natěr.práce-mal.a natěr.pr.	sous	3	3	5	3		11	28			
	3667E001	Zednické práce	sous	3	12	7	3		22	42			
	6551E01	Stravovací a ubytovací služby	sous	3	14				14	42			
	6552E001	Kuchařské práce - dobíhající obor	sous	3		13	8		21	42			
	6955E005	Práce ve zdrav.a soc.zařízeních-pečovateľské práce	sous	3	9	6	7		22	42			
	2951E01	Potravinářská výroba	sous	3	14				14	42			
	2954E003	Cukrářské práce - dobíhající obor	sous	3		11	4		15	28			
			sous		68				148				
	7862C002	Praktická škola dvouletá	sous	2	4	5			9	28			
			sous		4				9				

Název školy, sídlo												
Počet žáků denní st. aktuální	Kód oboru	Název oboru	Typ studia	Délka studia	1.r.	2.r.	3.r.	4.r.	2.r.	Celk.	Kapacita	
					pri kvi/ter	sek sex/kva	ter/pri sep/kvi	kva/sek sex/okt 1.r.			obor	škola
Základní škola speciální a Praktická škola Černovice - adresa: Černovice, Dobešovská 1												
6	7862C002	Praktická škola dvouletá	sous	2	3	3				6	12	12
Výchovný ústav, středisko výchovné péče, střední škola a školní jídelna, Černovice, Jirákova 285 - MŠMT												
35	3159H501	Výroba konfekce - dobíhající obor	sous	2		5				5	16	48
	3159E02	Šití prádla	sous	2	8					8	16	
	4152E005	Sadovnické a květinářské práce	sous	2	8	5				13	16	
	7862C001	Praktická škola jednoletá	sous	1	9					9	16	
										35		
Gymnázium Havlíčkův Brod - adresa: Havlíčkův Brod, Štáflova 2063												
488	7941K41	Gymnázium	g	4	32	25				57	126	600
	7941K401	Gymnázium - dobíhající obor	g	4			33	30		63	126	
	7941K801	Gymnázium - dobíhající obor	g	8ng						0		
	7941K801	Gymnázium	g	8vg	45		46	52		143		
	7941K81	Gymnázium	g	8ng	34	32	56	56		178	474	
	7941K81	Gymnázium	g	8vg		47				47		
			g		77					488		
Obchodní akademie a Hotelová škola Havlíčkův Brod - adresa: Havlíčkův Brod, Bratříků 851												
679	6341M02	Obchodní akademie	sos	4	40	38				78	240	1250
	6341M004	Obchodní akademie - dobíhající obor	sos	4			63	51		114	240	
	6341M006	Obchodně podnikatelská činnost - dobíhající obor	sos	4						0	120	
	7842M02	Ekonomické lyceum	sos	4	30	21				51	136	
	7842M002	Ekonomické lyceum - dobíhající obor	sos	4			29	24		53	136	
	6542M01	Hotelnictví	sos	4	32	27				59	136	
	6542M004	Hotelnictví a turismus - dobíhající obor	sos	4			28	29		57	136	
					102					412		
	6551H01	Kuchař - číšník	sou	3	45	49				94	192	
	6552H001	Kuchař - dobíhající obor	sou	3			21			21	102	
	6553H001	Číšník, servírka - dobíhající obor	sou	3			30			30	90	
	6651H01	Prodavač	sou	3						0	90	
	6651H004	Prodavač - smíšené zboží - dobíhající obor	sou	3						0	90	
	2954H01	Cukrář	sou	3	13	8				21	48	
	2954H002	Cukrář - výroba - dobíhající obor	sou	3			15			15	48	
	6551E01	Stravovací a ubytovací služby	sous	3	12					12	60	
	6552E001	Kuchařské práce - dobíhající obor	sous	3		14	10			24	60	
	6651E003	Prodavačské práce - dobíhající obor	sous	3						0	30	

Název školy, sídlo													
Počet žáků denní st. aktuální	Kód oboru	Název oboru	Typ studia	Délka studia	1.r.	2.r.	3.r.	4.r.	Celk.	Kapacita			
					pri kvi/ter	sek sex/kva	ter/pri sep/kvi	kva/sek sex/okt 1.r.		2.r.	obor	škola	
					70					217			
	6541L504	Společné stravování	soun	2				31	19	50	60		
	6641L501	Provoz obchodu	soun	2						0	60		
								31		50			
Střední průmyslová škola stavební akademika Stanislava Bechyně, Havlíčkův Brod, Jihlavská 628													
321	3647M01	Stavebnictví	sos	4	59	59				118	300	360	
	3647M001	Stavebnictví - dobíhající obor	sos	4			52	46		98	300		
	7842M01	Technické lyceum	sos	4	29	22				51	130		
	7842M001	Technické lyceum - dobíhající obor	sos	4			31	23		54	130		
			sos		88					321			
Střední zdravotnická škola a Vyšší odborná škola zdravotnická Havlíčkův Brod - adresa: Havlíčkův Brod, Masarykova 2033													
217	7842M005	Zdravotnické lyceum - dobíhající obor	sos	4	30	20	28	31		109	120	270	
	7842M04	Zdravotnické lyceum	sos	4						0	120		
	5341M01	Zdravotnický asistent	sos	4	34					34	150		
	5341M007	Zdravotnický asistent - dobíhající obor	sos	4		23	23	28		74	150		
			sos		64					217			
136	5341N11	Diplomovaná všeobecná sestra	vos	3			49	25	37	111	210	330	
	5341N001	Diplomovaná všeobecná sestra - výmaz k 1.9.2011	vos	3,5					25	25	0		
										136			
71	5341N11	Diplomovaná všeobecná sestra (kombinované)	zam	3,5		71				71	240		
Gymnázium dr. A.Hrdličky, Humpolec, Komenského 147													
347	7941K41	Gymnázium	g	4	30	30				60	135	370	
	7941K401	Gymnázium - dobíhající obor	g	4			33	33		66	125		
	7941K801	Gymnázium	g	8ng						0			
	7941K801	Gymnázium	g	8vg			29	31		60			
	7941K81	Gymnázium	g	8ng	21	30	28	28		107			
	7941K81	Gymnázium	g	8vg	28	26				54	245		
			g		58					347			
Česká zemědělská akademie v Humpolci, střední škola - adresa: Humpolec, Školní 764													
892	4104M001	Rostlinolékařství	sos	4						0	120	1788	
	4141M001	Agropodnikání - dobíhající obor	sos	4						0	360		
	4141M01	Agropodnikání	sos	4	29	27	49	52		157	460		
	7842M006	Přírodovědné lyceum	sos	4		8				8	120		
	4143M002	Chovatelství	sos	4	38	40	29	26		133	240		
	7541M003	Sociální péče - pečovatelská činnost	sos	4	28	8	17	13		66	120		

Název školy, sídlo													
Počet žáků denní st. aktuální	Kód oboru	Název oboru	Typ studia	Délka studia	1.r.	2.r.	3.r.	4.r.	2.r.	Celk.	Kapacita		
					pri kvi/ter	sek sex/kva	ter/pri sep/kvi	kva/sek sex/okt 1.r.			obor	škola	
	7541M004	Sociální péče - sociálněsprávní činnost	sos	4		13	15	13		41	60		
	4145M01	Mechanizace a služby	sos	4	12					12	120		
	6341M01	Ekonomika podnikání	sos	4						0	50		
			sos		107					417			
	2355H02	Karosář	sou	3						0	90		
	2355H002	Klempíř - strojírenská výroba - dobíhající obor	sou	3		14	10			24	90		
	2368H001	Automechanik - dobíhající obor	sou	3						0	225		
	2368H01	Mechanik opravář motorových vozidel	sou	3	29	29	21			79	225		
	4153H02	Jezdec a chovatel koní	sou	3	20	15				35	90		
	4153H010	Chovatel koní a jezdec - dobíhající obor	sou	3			17			17	90		
	2657H01	Autoelektrikář	sou	3	8					8	105		
	2657H001	Autoelektrikář - dobíhající obor	sou	3		14	12			26	105		
	3652H01	Instalatér	sou	3	11	14				25	36		
	3652H001	Instalatér - dobíhající obor	sou	3			9			9	36		
	3664H01	Tesař	sou	3	10	12				22	36		
	3664H001	Tesař - dobíhající obor	sou	3			6			6	36		
	3667H01	Zedník	sou	3	8	14				22	60		
	3667H001	Zedník - dobíhající obor	sou	3			7			7	60		
	4151H01	Zemědělec - farmář	sou	3						0	75		
	4155H003	Opravář zemědělských strojů - dobíhající obor	sou	3						0	0		
	4155H01	Opravář zemědělských strojů	sou	3	26	33	33			92	180		
			sou		112					372			
	2646L505	Autoelektronika	soun	2				28	17	45	45		
	6441L524	Podnikání	soun	2				31	27	58	150		
			soun					59		103			
60	6441L524	Podnikání (dálk.)	zam	3			32	15		47	100		
	4141M001	Agropodnikání - dobíhající obor	zam	5					13	13	150		
	4141M01	Agropodnikání	zam	5						0	150		
			zam							60			
Střední škola SČMSD Humpolec, s.r.o. - adresa: Humpolec, Hradská 276													
320	6641L01	Obchodník	soun	4	21	32				53	160	475	
	6641L008	Obchodník - dobíhající obor	soun	4			28	37		65	160		
	1820M01	Informační technologie	sos	4	21	16				37	80		
	6341M040	Informatika v ekonomice - dobíhající obor	sos	4			22	21		43	80		
			soun		42					198			

Název školy, sídlo													
Počet žáků denní st. aktuální	Kód oboru	Název oboru	Typ studia	Délka studia	1.r.	2.r.	3.r.	4.r.	2.r.	Celk.	Kapacita		
					pri kvi/ter	sek sex/kva	ter/pri sep/kvi	kva/sek sex/okt 1.r.			obor	škola	
	6551H01	Kuchař - číšník	sou	3	19	12				31	60		
	6551H002	Kuchař - číšník pro pohostinství - dobíhající obor	sou	3			24			24	60		
	6651H01	Prodavač	sou	3	10	14				24	165		
	6651H022	Prodavač - výrobce lahúdek - dobíhající obor	sou	3						0	65		
			sou		29					79			
	7851J001	Odborná škola	os	2						0	25		
			os							0			
	6641L501	Provoz obchodu	soun	2						0	30		
	6441L51	Podnikání	soun	2				19		19	60		
	6441L524	Podnikání - dobíhající obor	soun	2					24	24	60		
			soun					19		43			
29	6641L01	Obchodník (distanční)	zam	4	9	7				16	60		
	6641L008	Obchodník (distanční) - dobíhající obor	zam	4			6	7		13	60		
	6651H01	Prodavač	zam	3						0	33		
			zam							29			
Gymnázium Chotěboř - adresa: Chotěboř, Jiráskova 637													
365	7941K401	Gymnázium - dobíhající obor	g	4			32	33		65	132	420	
	7941K41	Gymnázium	g	4	27	34				61	132		
	7941K801	Gymnázium - dobíhající obor	g	8ng						0	0		
	7941K801	Gymnázium	g	8vg			30	28		58	252		
	7941K81	Gymnázium	g	8ng	30	31	32	30		123			
	7941K81	Gymnázium	g	8vg	29	29				58	252		
			g		56					365			
Vyšší odborná škola a Obchodní akademie Chotěboř - adresa: Chotěboř, Na Valech 690													
164	6341M02	Obchodní akademie	sos	4	27	54				81	220	220	
	6341M004	Obchodní akademie - dobíhající obor	sos	4			38	45		83	220		
			sos		27					164			
90	6341N017	Ekonomika a management podniku - dobíhající	vos	3						0	0	300	
	6343N01	Pojišťovnictví	vos	3						0	80		
	6343N011	Pojišťovnictví - dobíhající obor	vos	3						0	90		
	3908N01	Řízení bezpečnosti práce	vos	3			45	20	25	90	100		
	6341N05	Řízení a zabezpečování jakosti	vos	3						0	90		
			vos				45			90			
112	6341N017	Ekonomika a management podniku - dobíhající	zam	3,5						0	0		
	3908N01	Řízení bezpečnosti práce	zam	3,5		51				51	160		

Název školy, sídlo													
Počet žáků denní st. aktuální	Kód oboru	Název oboru	Typ studia	Délka studia	1.r.	2.r.	3.r.	4.r.	2.r.	Celk.	Kapacita		
					pri kvi/ter	sek sex/kva	ter/pri sep/kvi	kva/sek sex/okt 1.r.			obor	škola	
	6341N05	Řízení a zabezpečování jakosti	zam	3,5			24	21	16	61	160		
										112			
Střední odborné učiliště technické, Chotěboř, Žižkova 1501													
343	2344L001	Mechanik strojů a zařízení - dobíhající obor	soum	4	5	22	26	23		76	120	500	
	2344L01	Mechanik strojů a zařízení	soum	4						0	120		
	3341L01	Operátor dřevařské a nábytkářské výroby	soum	4						0	54		
	3341L006	Operátor dřevařské a nábytkářské výroby-dobíhající obor	soum	4	9	13	5	12		39	54		
	2641L01	Mechanik elektrotechnik	soum	4	11					11	80		
	2643L001	Mechanik elektronik - dobíhající obor	soum	4		19	18	13		50	60		
			soum		25					176			
	2351H001	Zámečnick - dobíhající obor	sou	3						0	60		
	2351H01	Strojní mechanik	sou	3	4	13	16			33	60		
	2352H01	Nástrojař	sou	3						0	5		
	2356H001	Obráběč kovů - dobíhající obor	sou	3			6			6	30		
	2356H01	Obráběč kovů	sou	3	6	8				14	30		
	2651H001	Elektrikář - dobíhající obor	sou	3						0	75		
	2651H01	Elektrikář	sou	3	10	8	11			29	64		
	3356H001	Truhlář - dobíhající obor	sou	3						0	126		
	3356H01	Truhlář	sou	3	27	21	15			63	102		
	3652H01	Instalatér	sou	3						0	5		
	3667H01	Zedník	sou	3						0	10		
	2351E01	Strojírenské práce	sous	3						0	10		
	2351H510	Strojírenská výroba - dobíhající obor	sous	2		2				2	10		
	3357H502	Zpracování dřeva	sous	2						0	12		
			sou		47					147			
	2343L506	Provozní technika	soun	2				8		8	30		
	3342L502	Dřevařská a nábytkářská výroba	soun	2				12		12	40		
			soun					20		20			
0	2343L506	Provozní technika	zam	3						0	30		
	3342L502	Dřevařská a nábytkářská výroba-náb.a čal.	zam	3						0	15		
			zam				0			0			
Základní škola a Praktická škola Chotěboř - adresa: Hradební 529, Chotěboř													
6	7862C001	Praktická škola jednoletá	sous	1	6					6	10	10	

Název školy, sídlo												
Počet žáků denní st. aktuální	Kód oboru	Název oboru	Typ studia	Délka studia	1.r.	2.r.	3.r.	4.r.	2.r.	Celk.	Kapacita	
					pri kvi/ter	sek sex/kva	ter/pri sep/kvi	kva/sek sex/okt 1.r.			obor	škola
Gymnázium Jihlava - adresa: Jihlava, Jana Masaryka 1												
814	7941K41	Gymnázium	g	4	70	70				140	340	
	7941K401	Gymnázium -dobíhající obor	g	4			68	90		158	310	
	7941K801	Gymnázium - dobíhající obor	g	8ng						0		
	7941K801	Gymnázium	g	8vg			59	55		114		
	7941K81	Gymnázium	g	8ng	32	29	32	31		124		
	7941K81	Gymnázium	g	8vg	31	56				87	250	
	7941K61	Gymnázium	g	6ng			30	33		63		
	7941K61	Gymnázium	g	6vg	30					30	190	
	7941K601	Gymnázium - dobíhající obor	g	6ng						0		
	7941K601	Gymnázium	g	6vg						0	190	
	7942K41	Gymnázium se sportovní přípravou	g	4	20	26				46	100	
	7941K420	Gymnázium - sportovní příprava - dobíhající obor	g	4			21	16		37	100	
	7941K413	Gymnázium - tělesná výchova - dobíhající obor	g	4			8	7		15	30	
			g		151					814		880
Střední škola obchodu a služeb Jihlava - adresa: Jihlava, Karoliny Světlé 2												
829	6341M01	Ekonomika podnikání	sos	4	44	26				70	155	1280
	6341M006	Obchodně podnikatelská činnost - dobíhající obor	sos	4			22	31		53	120	
	2942M01	Analýza potravin	sos	4		10				10	80	
	2942M001	Analýza potravin - dobíhající obor	sos	4			15	20		35	130	
	4141M01	Agropodnikání	sos	4	14	14				28	80	
	4141M001	Agropodnikání - dobíhající obor	sos	4			14	10		24	120	
	7842M05	Přírodovědné lyceum	sos	4	25					25	120	
	7842M006	Přírodovědné lyceum - dobíhající obor	sos	4		21	22	23		66	120	
			soum		83					311		
	6941L01	Kosmetické služby	soum	4	28	26				54	125	
	6941L004	Kosmetička - dobíhající obor	soum	4			29	31		60	125	
	6641L01	Obchodník	soum	4	11					11	120	
	6641L008	Obchodník - dobíhající obor	soum	4			22	31		53	120	
	3456L/01	Fotograf	soum	4	15					15	120	
					54					193		
	2362H01	Jemný mechanik	sou	3	9					9	75	
	2363H001	Hodinář - dobíhající obor	sou	3		5	5			10	75	
	3158H001	Krejčí	sou	3						0	125	
	3456H001	Fotograf - dobíhající obor	sou	3		25	24			49	90	

Název školy, sídlo													
Počet žáků denní st. aktuální	Kód oboru	Název oboru	Typ studia	Délka studia	1.r.	2.r.	3.r.	4.r.	2.r.	Celk.	Kapacita		
					pri kvi/ter	sek sex/kva	ter/pri sep/kvi	kva/sek sex/okt 1.r.			obor	škola	
	6951H01	Kadeřník	sou	3	30	32				62	125		
	6951H001	Kadeřník - dobíhající obor	sou	3			29			29	125		
	6951H01	Kadeřník	sou	1						0			
	6551H01	Kuchař - číšník	sou	3	37	39				76	140		
	6551H002	Kuchař - číšník pro pohostinství - dobíhající obor	sou	3			44			44	140		
	6651H01	Prodavač	sou	3	17	12				29	150		
	6651H004	Prodavač - smíšené zboží - dobíhající obor	sou	3			17			17	150		
			sou		93					325			
26	6441L524	Podnikání - dobíhající obor	zam	3				14	12	26	190		
	6441L51	Podnikání	zam	3						0	190		
			zam							26			
Střední škola automobilní Jihlava - adresa: Jihlava, Školní 1a													
362	3941L01	Autotronik	soum	4	29	30				59	126	550	
	3941L001	Autotronik - dobíhající obor	soum	4			29	26		55	126		
	2355H02	Karosář	sou	3	10					10	72		
	2355H002	Klempíř - strojírenská výroba - dobíhající obor	sou	3		11	9			20	72		
	2361H01	Autolakýrník	sou	3						0	36		
	2361H001	Lakýrník - dobíhající obor	sou	3		8	7			15	36		
	2368H001	Automechanik -dobíhající obor	sou	3						0	167		
	2368H01	Mechanik opravář motorových vozidel	sou	3	48	56	52			156	167		
	2657H01	Autoelektrikář	sou	3						0	62		
	2657H001	Autoelektrikář - dobíhající obor	sou	3		8	9			17	62		
			sou		87					332			
	6441L51	Podnikání	soun	2				30		30	60		
	6441L524	Podnikání - dobíhající obor	soun	2						0	60		
			soun					30		30			
50	6441L51	Podnikání	zam	3				30	20	50	90		
	6441L524	Podnikání (dálkové) - dobíhající obor	zam	3						0	90		
			zam				0			50			
Obchodní akademie a Jazyková škola s právem státní jazykové zkoušky Jihlava - adresa: Jihlava, nám. Svobody 1													
331	6341M02	Obchodní akademie	sos	4	69	84				153	380	460	
	6341M004	Obchodní akademie - dobíhající obor	sos	4			86	92		178	380		
			sos		69					331			
8	6341M02	Obchodní akademie	zam	5						0	80		
	6341M004	Obchodní akademie - dobíhající obor	zam	5				8		8	80		

Název školy, sídlo													
Počet žáků denní st. aktuální	Kód oboru	Název oboru	Typ studia	Délka studia	1.r.	2.r.	3.r.	4.r.	2.r.	Celk.	Kapacita		
					pri kvi/ter	sek sex/kva	ter/pri sep/kvi	kva/sek sex/okt 1.r.			obor	škola	
				zam						8			
Střední průmyslová škola Jihlava - adresa: Jihlava, tř. Legionářů 3													
547	2341M01	Strojírenství	sos	4	19	22				41	180	720	
	2341M001	Strojírenství - dobíhající obor	sos	4			30	27		57	180		
	2644M001	Automatizační technika - dobíhající obor	sos	4						0	0		
	1820M01	Informační technologie	sos	4	61	61				122	360		
	2647M002	Elektronické počítačové systémy - dobíhající obor	sos	4			63	61		124	360		
	7842M01	Technické lyceum	sos	4	19	29				48	120		
	7842M001	Technické lyceum - dobíhající obor	sos	4			18	27		45	120		
	2641M01	Elektrotechnika	sos	4	30	26				56	180		
	2643M004	Slaboproudá elektrotechnika - dobíhající obor	sos	4			26	28		54	180		
			sos		129					547			
Střední škola stavební Jihlava - adresa: Jihlava, Žižkova 20													
767	3647M01	Stavebnictví	sos	4	58	58				116	280	880	
	3647M001	Stavebnictví - dobíhající obor	sos	4			48	44		92	280		
	7842M01	Technické lyceum	sos	4	19	26				45	120		
	7842M001	Technické lyceum - dobíhající obor	sos	4			22	15		37	120		
			sos		77					290			
	2651H02	Elektrikář - silnoproud	sou	3	17	22				39	70		
	2651H003	Elektrikář - silnoproud - dobíhající obor	sou	3			19			19	70		
	3356H01	Truhlář	sou	3	32	38				70	180		
	3356H001	Truhlář - dobíhající obor	sou	3			28			28	180		
	3652H01	Instalatér	sou	3	24	23				47	80		
	3652H001	Instalatér- dobíhající obor	sou	3			15			15	80		
	2355H01	Klempíř	sou	3	12					12	40		
	3655H001	Klempíř - stavební výroba - dobíhající obor	sou	3			18			18	40		
	3664H01	Tesař	sou	3	22	14				36	80		
	3664H001	Tesař - dobíhající obor	sou	3			17			17	80		
	3667H01	Zedník	sou	3	21	19				40	100		
	3667H001	Zedník - dobíhající obor	sou	3			12			12	70		
	3667H004	Obkladač - dobíhající obor	sou	3			4			4	30		
	3669H01	Pokrývač	sou	3	9	11				20	40		
	3669H001	Pokrývač - dobíhající obor	sou	3						0	40		
	8251H02	Umělecký truhlář a řezbář	sou	3	10	10				20	30		
	8251H006	Umělecký truhlář - dobíhající obor	sou	3			7			7	30		

Název školy, sídlo													
Počet žáků denní st. aktuální	Kód oboru	Název oboru	Typ studia	Délka studia	1.r.	2.r.	3.r.	4.r.	2.r.	Celk.	Kapacita		
					pri kvi/ter	sek sex/kva	ter/pri sep/kvi	kva/sek sex/okt 1.r.			obor	škola	
	3667E503	Stavební výroba	sous	2	15	13				28	80		
			sous		162					432			
	3342L502	Dřevařská a nábytkářská výroba	soun	2				11	7	18	60		
	3644L502	Stavební provoz	soun	2				22	5	27	60		
			soun					33		45			
Střední škola technická Jihlava - adresa: Jihlava, Polenská 2													
352	2641M01	Elektrotechnika	sos	4	8	15				23	120	540	
	3941M003	Mechatronika - dobíhající obor	sos	4			13	16		29	120		
					8					52			
	2345L01	Mechanik seřizovač	soum	4						0	100		
	2345L001	Mechanik seřizovač - dobíhající obor	soum	4	12	12	23	11		58	100		
	2344L01	Mechanik strojů a zařízení	soum	4						0	100		
	2345L005	Mechanik číslicově řízených strojů - dobíhající obor	soum	4	4	3	8	2		17	100		
	2641L01	Mechanik elektrotechnik	soum	4	10					10	120		
	2643L001	Mechanik elektronik - dobíhající obor	soum	4		5		17		22	120		
			soum		26					107			
	2351H01	Strojní mechanik	sou	3	10	9				19	60		
	2351H001	Zámečnick - dobíhající obor	sou	3			12			12	60		
	2352H01	Nástrojař	sou	3	4	3				7	60		
	2352H001	Nástrojař - dobíhající obor	sou	3			11			11	60		
	2356H01	Obráběč kovů	sou	3	5					5	120		
	2356H001	Obráběč kovů - dobíhající obor	sou	3		8	24			32	120		
	2357H01	Kovář	sou	3						0	30		
	2357H001	Strojní kovář	sou	3						0	30		
	2651H01	Elektrikář	sou	3	15	31				46	90		
	2651H002	Elektrikář - slaboproud - dobíhající obor	sou	3			10			10	90		
	2651H02	Elektrikář - silnoproud	sou	3	6	13				19	70		
	2651H003	Elektrikář - silnoproud - dobíhající obor	sou	3			11			11	30		
			sou		40					172			
	2343L506	Provozní technika	soun	2					11	11	30		
	2641L501	Elektrotechnika	soun	2					10	10	30		
										21			
41	2343L506	Provozní technika (dálková)	zam	3			18		5	23	50		
	2641L506	Provozní elektrotechnika (dálková)	zam	3			16		2	18	40		
			zam							41			

Název školy, sídlo												
Počet žáků denní st. aktuální	Kód oboru	Název oboru	Typ studia	Délka studia	1.r.	2.r.	3.r.	4.r.	2.r.	Celk.	Kapacita	
					pri kvi/ter	sek sex/kva	ter/pri sep/kvi	kva/sek sex/okt 1.r.			obor	škola
Střední uměleckoprůmyslová škola Jihlava - Helenín, Hájkova 42												
311	8241M008	Propagační výtvarnictví -výstavnictví - dobíhající obor	sos	4		15	17	15		47	80	400
	8241M07	Modelářství a návrhářství oděvů	sos	4	13	18				31	100	
	8241M022	Modelářství a návrhářství oděvů - dobíhající obor	sos	4			24	15		39	120	
	8241M14	Textilní výtvarnictví	sos	4	24					24	60	
	8241M053	Text.výtvar.-tvorba dekor. před.z textilu a př.m.-dob.obor		4						0	10	
	8241M049	Textilní výtvarnictví - ruční výt. zprac. textilií-dobíhající obor	sos	4						0	15	
	8241M01	Užitá malba	sos	4	9					9	55	
	8241M001	Užitá malba - dobíhající obor	sos	4		12	16	8		36	70	
	8241M03	Scénická a výstavní tvorba	sos	4	12					12	100	
	8241M003	Scénická technika - dobíhající obor	sos	4						0	20	
	6341M01	Ekonomika a podnikání	sos	4	31	29				60	120	
	6442M024	Management textilu a oděvnictví - dobíhající obor	sos	4				13		13	58	
	6442M048	Management podnikání v umění a reklamě- dobíhající	sos	4			26	14		40	62	
			sos		89					311		
Střední zdravotnická škola a Vyšší odborná škola zdravotnická Jihlava - adresa: Jihlava, Husova 54												
206	7842M005	Zdravotnické lyceum - dobíhající obor	sos	4	25	28	26			79	125	260
	7842M04	Zdravotnické lyceum - dobíhající obor	sos	4						0	125	
	5341M01	Zdravotnický asistent	sos	4	34					34	250	
	5341M007	Zdravotnický asistent - dobíhající obor	sos	4		27	27	39		93	125	
			sos		59					206		
16	5341N11	Diplomovaná všeobecná sestra	vos	3					16	16	150	120
	5341N001	Diplomovaná všeobecná sestra - výmaz k 1.9.2011	vos	3,5						0	0	
			vos				0			16		
49	5341H002	Ošetřovatel - dobíhající obor	zam	3			25			25	40	
	5341H01	Ošetřovatel	zam	3	24					24	40	
			zam							49		
Soukromé gymnázium AD FONTES, o.p.s. - adresa: Jihlava, Fibichova 18												
167	7941K801	Gymnázium - dobíhající obor	g	8ng						0	200	200
	7941K801	Gymnázium	g	8vg	22	30	27	30		109		
	7941K81	Gymnázium	g	8ng	18	18	8	14		58	200	
	7941K81	Gymnázium	g	8vg						0		
			g		22					167		

Název školy, sídlo												
Počet žáků denní st. aktuální	Kód oboru	Název oboru	Typ studia	Délka studia	1.r.	2.r.	3.r.	4.r.	2.r.	Celk.	Kapacita	
					pri kvi/ter	sek sex/kva	ter/pri sep/kvi	kva/sek sex/okt 1.r.			obor	škola
Škola ekonomiky a cestovního ruchu, soukromá střední odborná škola s.r.o. - adresa: Jihlava, Rantířovská 9												
139	6542M02	Cestovní ruch	sos	4	19	23				42	120	336
	6443M007	Ekonomika a cestovní ruch - dobíhající obor	sos	4			23	15		38	120	
	6843M01	Veřejnosprávní činnost	sos	4		13				13	116	
	6841M006	Právní administrativa - dobíhající obor	sos	4			18	28		46	116	
			sos		19					139		
31	6341L511	Podnikatelství malých firem	zam	3			10	7	14	31	120	
			zam							31		
FARMEKO - Vyšší odborná škola zdravotnická a Střední odborná škola, s.r.o. - adresa: Jihlava, Znojemská 76												
88	1601M004	Ekologie a ochrana krajiny	sos	4		8	14	19		41	80	140
	1601M01	Ekologie a životní prostředí	sos	4	12					12	80	
	5343M01	Laboratorní asistent	sos	4	18					18	60	
	5343M005	Laboratorní asistent	sos	4		17				17	60	
			sos		30					88		
52	5343N004	Diplomovaný farmaceutický asistent	vos	3			15	18	19	52	200	200
			zam							52		
143	5343N004	Diplomovaný farmaceutický asistent	zam	3			41	44	58	143	200	
Soukromá vyšší odborná škola grafická a Střední umělecká škola grafická, s.r.o. - adresa: Jihlava, Křížová 18												
200	6441M002	Umělecká produkce	sos	4						0	120	300
	8241M05	Grafický design	sos	4	39	58				97	300	
	8241M007	Propagační výtvarnictví - dobíhající obor	sos	4			50	53		103	300	
			sos		39					200		
42	8243N03	Multimediální umělecká tvorba	vos	3			18	19	5	42	60	120
							18			42		
17	8243N03	Multimediální umělecká tvorba	zam	3			7	10		17	60	
Manažerská akademie - střední odborná škola, s.r.o. - adresa: Jihlava, Jiráskova 2												
285	6341M01	Ekonomika a podnikání	sos	4	34	60				94	200	
	6341M017	Specialista pro obchodní a manažerskou činnost - dobíhající obor	sos	4			23	22		45	100	300
	6442M044	Manažer mezinárodní přepravy a obchodu - dobíhající obor	sos	4			19	28		47	100	
	6843M01	Veřejnosprávní činnost	sos	4	20	31				51	100	
	6843M001	Veřejnosprávní činnost - dobíhající obor	sos	4			26	22		48	100	
			sos		54					285		

Název školy, sídlo													
Počet žáků denní st. aktuální	Kód oboru	Název oboru	Typ studia	Délka studia	1.r. při kvi/ter	2.r. sek sex/kva	3.r. ter/pri sep/kvi	4.r. kva/sek sex/okt 1.r.	2.r.	Celk.	Kapacita		
											obor	škola	
TRIVIS - Střední škola veřejnoprávní Jihlava, s.r.o. - adresa: Jihlava, Demlova 4178/32													
193	6842M002	Veřejnoprávní ochrana	sos	4		57	65	30		152	250	420	
	6842M01	Bezpečnostně právní činnost	sos	4	41					41	250		
					41					193			
92	6842L503	Veřejnoprávní ochrana	zam	3			33	35	24	92	180		
Střední odborná škola sociální u Matky Boží Jihlava - adresa: Jihlava, Fibichova 978													
230	7541M006	Výchovná a humanitární činnost	sos	4						0	200	240	
	7541M012	Výchovná a humanitární činnost - sociálně vých.čín.	sos	4	60	62	55	53		230	240		
			sos		60					230			
Soukromá vyšší odborná škola sociální, o.p.s. - adresa: Jihlava, Matky Boží 15													
126	7541N002	Sociální práce - dobíhající obor	vos	3						0	120	210	
	7532N01	Sociální práce	vos	3			58	37	31	126	126		
			vos				0			126			
84	7541N002	Sociální práce - dobíhající obor	zam	4					25	25	90		
	7532N01	Sociální práce	zam	4			37		22	59	84		
			zam							84			
Základní škola speciální a Praktická škola Jihlava, příspěvková organizace - adresa: Jihlava, Březinova 3659/31													
16	7862C001	Praktická škola jednoletá	sous	1	16					16	20	20	
Střední škola Kamenice nad Lipou - adresa: Kamenice nad Lipou, Masarykova 410													
192	2368H01	Mechanik opravář motorových vozidel	sou	3	19	21				40	90	316	
	2368H001	Automechanik	sou	3			19			19	90		
	4151H01	Zemědělec - farmář	sou	3	12					12	72		
	4151H011	Farmář - dobíhající obor	sou	3			9			9	72		
	4155H01	Opravář zemědělských strojů	sou	3	24	23				47	90		
	4155H003	Opravář zemědělských strojů - dobíhající obor	sou	3			14			14	90		
	2351H01	Strojní mechanik	sou	3						0	36		
	2351H001	Zámečnick - dobíhající obor	sou	3						0	36		
	2356H01	Obráběč kovů	sou	3						0			
			sou		55					141			
	6441L524	Podnikání - dobíhající obor	soun	2				29	22	51	144		
	6441L51	Podnikání	soun	2						0	144		
			soun				29			51			
	6441L524	Podnikání - dobíhající obor	soun	2						0	60		
	6441L51	Podnikání	zam	2						0	60		

Název školy, sídlo													
Počet žáků denní st. aktuální	Kód oboru	Název oboru	Typ studia	Délka studia	1.r.	2.r.	3.r.	4.r.	2.r.	Celk.	Kapacita		
					pri kvi/ter	sek sex/kva	ter/pri sep/kvi	kva/sek sex/okt 1.r.			obor	škola	
Gymnázium, Střední odborná škola a Vyšší odborná škola Ledec nad Sázavou - adresa: Ledec nad Sázavou, Husovo náměstí 1													
483	7941K401	Gymnázium - dobíhající obor	g	4			27	26		53	125	760	
	7941K41	Gymnázium	g	4	12	26				38	125		
	7941K801	Gymnázium - dobíhající obor	g	8ng						0			
	7941K801	Gymnázium	g	8vg			27	24		51			
	7941K81	Gymnázium	g	8ng	20	27	27	24		98			
	7941K81	Gymnázium	g	8vg	26	24				50	235		
			g		38					290			
	2341M01	Strojírenství	sos	4	6	18				24	120		
	2341M001	Strojírenství - dobíhající obor	sos	4			21	17		38	120		
	1820M01	Informační technologie	sos	4	18					18	125		
	6341M040	Informatika v ekonomice - dobíhající obor	sos	4		24	29	28		81	125		
			sos		24					161			
	2351H01	Strojní mechanik	sou	3	2	16				18	45		
	2351H001	Zámečnick - dobíhající obor	sou	3			14			14	45		
	2352H01	Nástrojař	sou	3						0	65		
	2352H001	Nástrojař - dobíhající obor	sou	3						0	65		
			sou		2					32			
60	6341N12	Ekonomika a management podniku	vos	3			27	23		50	90	90	
	6341N017	Ekonomika a management podniku - dobíhající obor	vos	3					10	10	90		
			vos				27			60			
123	2343L506	Provozní technika	zam	3			16			16	90		
	6441L524	Podnikání	zam	3			48	38	21	107	170		
			zam				64			123			
Gymnázium a Střední odborná škola, Moravské Budějovice, Tyršova 365													
436	7941K41	Gymnázium	g	4	28	27				55	160	730	
	7941K401	Gymnázium - dobíhající obor	g	4			30	31		61	160		
	7941K61	Gymnázium		6ng				31		31			
	7941K61	Gymnázium	g	6vg						0	180		
	7941K601	Gymnázium - dobíhající obor		6ng						0			
	7941K601	Gymnázium	g	6vg	25	25	31	29		110	180		
			g		53					257			
	6843M01	Veřejnosprávní činnost	sos	4	21	23				44	130		
	6843M001	Veřejnosprávní činnost - dobíhající obor	sos	4			29	28		57	130		
	7541M01	Sociální činnost	sos	4	20					20	260		

Název školy, sídlo													
Počet žáků denní st. aktuální	Kód oboru	Název oboru	Typ studia	Délka studia	1.r.	2.r.	3.r.	4.r.	2.r.	Celk.	Kapacita		
					pri kvi/ter	sek sex/kva	ter/pri sep/kvi	kva/sek sex/okt 1.r.			obor	škola	
	7541M003	Sociální péče - pečovatelská činnost - dobíhající obor	sos	4		4	12	10		26	130		
	7541M004	Sociální péče - sociálněsprávní činnost - dobíhající obor	sos	4		5	11	16		32	130		
			sos		41					179			
	6843M01	Veřejnosprávní činnost	zam	5	13					13	75		
58	6843M001	Veřejnosprávní činnost - dobíhající obor	zam	5			3	5		8	75		
	7541M01	Sociální činnost	zam	5	16					16	150		
	7541M003	Sociální péče - pečovatelská činnost - dobíhající obor	zam	5			7	6		13	75		
	7541M004	Sociální péče - sociálněsprávní činnost - dobíhající obor	zam	5			4	4		8	75		
			zam							58			
Střední škola řemesel a služeb Moravské Budějovice - adresa: Moravské Budějovice, Tovačovského sady 79													
535	2345L01	Mechanik seřizovač	soum	4						0	120	940	
	2345L001	Mechanik seřizovač - dobíhající obor	soum	4		26	28	15		69	120		
	6641L01	Obchodník	soum	4	19	16				35	100		
	6641L008	Obchodník - dobíhající obor	soum	4			18	18		36	100		
	3941L02	Mechanik instalatérských a elektrotechnických zařízení	soum	4	12					12	120		
	3941L002	Mechanik instalatér.a elektrotech.zař.budov-dobíhající obor	soum	4		10				10	120		
			soum		31					162			
	2351H01	Strojní mechanik	sou	3		13				13	90		
	2351H001	Zámečnick - dobíhající obor	sou	3			17			17	90		
	2356H01	Obráběč kovů	sou	3						0	60		
	2356H001	Obráběč kovů - dobíhající obor	sou	3			18			18	60		
	2651H02	Elektrikář - silnoproud	sou	3	9	10				19	75		
	2651H003	Elektrikář - silnoproud - dobíhající obor	sou	3						0	75		
	6651H01	Prodavač	sou	3		13				13	230		
	6651H004	Prodavač - smíšené zboží - dobíhající obor	sou	3						0	170		
	3652H01	Instalatér	sou	3	15					15	60		
	2368H01	Mechanik opravář motorových vozidel	sou	3	16	14				30	90		
	2368H001	Automechanik - dobíhající obor	sou	3			18			18	90		
	6551H01	Kuchař - číšník	sou	3	13	20				33	90		
	6551H002	Kuchař - číšník pro pohostinství - dobíhající obor	sou	3			26			26	90		
	4155H01	Opravář zemědělských strojů	sou	3	24	26				50	90		
	4155H003	Opravář zemědělských strojů - dobíhající obor	sou	3			29			29	90		
			sou		77					281			
	2641L501	Elektrotechnika	soun	2			29	16		45	60		
	6441L51	Podnikání	soun	2			32			32	60		

Název školy, sídlo													
Počet žáků denní st. aktuální	Kód oboru	Název oboru	Typ studia	Délka studia	1.r. při kvi/ter	2.r. sek sex/kva	3.r. ter/pri sep/kvi	4.r. kva/sek sex/okt 1.r.	2.r.	Celk.	Kapacita		
											obor	škola	
	6441L524	Podnikání - dobíhající obor	soun	2					15	15	60		
			soun					29		92			
64	2343L506	Provozní technika	zam	3						0	90		
	2351H01	Strojní mechanik	zam	3						0	45		
	2356H01	Obráběč kovů	zam	3						0	35		
	2368H01	Mechanik opravář motorových vozidel	zam	3						0	30		
	2651H02	Elektrikář - silnoproud	zam	3						0	40		
	6441L51	Podnikání	zam	3			38			38	90		
	6441L524	Podnikání - dobíhající obor	zam	3				26		26	90		
	6551H01	Kuchař - číšník	zam	3						0	30		
	6651H01	Prodavač	zam	3						0	45		
	3941L02	Mechanik instalatérských a elektrotechnických zařízení	zam	5						0	120		
			zam							64			
Gymnázium Vincence Makovského se sportovními třídami Nové Město na Moravě adresa: Nové Město na Moravě, Leandra Čecha 152													
389	7941K41	Gymnázium	g	4	25	36				61	200	444	
	7941K401	Gymnázium - dobíhající obor	g	4			30	28		58	125		
	7942K41	Gymnázium se sportovní přípravou	g	4	6	8				14	60		
	7941K420	Gymnázium - sportovní příprava - dobíhající obor	g	4			6	7		13	60		
	7941K413	Gymnázium - tělesná výchova - dobíhající obor	g	4			18	10		28	75		
	7941K801	Gymnázium	g	8ng						0			
	7941K801	Gymnázium	g	8vg	25	1	26	23		75	250		
	7941K81	Gymnázium	g	8ng	29	30	30	26		115			
	7941K81	Gymnázium	g	8vg		25				25	250		
			g		56					389			
Střední odborná škola Nové Město na Moravě - adresa: Nové Město na Moravě, Bělisko 295													
406	6442M030	Management dopravy, pošt a telekom.-dobíhající ob.	sos	4						0	120	935	
	6341M006	Obchodně podnikatelská činnost - dobíhající obor	sos	4				17		17	120		
	6341M01	Ekonomika a podnikání	sos	4	18	32	19			69	240		
	3741M01	Provoz a ekonomika dopravy	sos	4	11	9				20	120		
			sos		29					106			
	3741L009	Operátor provozu a ekonomiky dopravy - dobíhající obor	soum	4						0	120		
			soum		0					0			
	4156H02	Opravář lesnických strojů	sou	3	14	28				42	90		
	2366H001	Mechanik opravář - dobíhající obor	sou	3			18			18	90		

Název školy, sídlo													
Počet žáků denní st. aktuální	Kód oboru	Název oboru	Typ studia	Délka studia	1.r.	2.r.	3.r.	4.r.	2.r.	Celk.	Kapacita		
					pri kvi/ter	sek sex/kva	ter/pri sep/kvi	kva/sek sex/okt 1.r.			obor	škola	
	3356H01	Truhlář	sou	3	20	15				35	90		
	3356H001	Truhlář - dobíhající obor	sou	3			26			26	90		
	3752H01	Železničář	sou	3	9	12				21	90		
	3752H001	Železničář - dobíhající obor	sou	3			8			8	90		
	3652H01	Instalatér	sou	3	11	20				31	45		
	3652H001	Instalatér - dobíhající obor	sou	3			14			14	45		
	3667H01	Zedník	sou	3	15	5	8			28	45		
	3667H001	Zedník -dobíhající obor	sou	3						0	45		
	3941H01	Malíř a lakýrník	sou	3						0	45		
	4156H01	Lesní mechanizátor	sou	3	13	6				19	60		
	4156H001	Mechanizátor lesní výroby	sou	3			12			12	60		
			sou		82					254			
	6441L524	Podnikání	soun	2				30	16	46	60		
			soun							46			
112	3741L503	Dopravní provoz	zam	3			15			15	90		
	6441L524	Podnikání (dálk.)	zam	3			50	27	20	97	90		
			zam							112			
Gymnázium Pacov - adresa: Pacov, Hronova 1079													
161	7941K61	Gymnázium	g	6ng			29	30		59		200	
	7941K61	Gymnázium	g	6vg	22	28				50	200		
	7941K601	Gymnázium - dobíhající obor	g	6ng						0			
	7941K601	Gymnázium	g	6vg			28	24		52	200		
			g		22					161			
Gymnázium Pelhřimov - adresa: Pelhřimov, Jirsíkova 244													
417	7941K401	Gymnázium - dobíhající obor	g	4			59	56		115	240	485	
	7941K41	Gymnázium	g	4	38	55				93	240		
	7941K801	Gymnázium - dobíhající obor	g	8ng						0			
	7941K801	Gymnázium	g	8vg			25	20		45			
	7941K81	Gymnázium	g	8ng	31	30	28	28		117			
	7941K81	Gymnázium	g	8vg	18	29				47	245		
			g		56					417			

Název školy, sídlo												
Počet žáků denní st. aktuální	Kód oboru	Název oboru	Typ studia	Délka studia	1.r.	2.r.	3.r.	4.r.	2.r.	Celk.	Kapacita	
					pri kvi/ter	sek sex/kva	ter/pri sep/kvi	kva/sek sex/okt 1.r.			obor	škola
Obchodní akademie, Pelhřimov, Jirsíkova 875												
303	6341M004	Obchodní akademie - dobíhající obor	sos	4						0	250	360
	6341M02	Obchodní akademie	sos	4	34	60	60	59		213	250	
	7842M002	Ekonomické lyceum - dobíhající obor	sos	4						0	240	
	7842M02	Ekonomické lyceum	sos	4	25	23	23	19		90	240	
			sos		59					303		
Střední průmyslová škola a Střední odborné učiliště Pelhřimov - adresa: Pelhřimov, Friedova 1469												
671	1820M01	Informační technologie	sos	4	29	24				53	120	1305
	2341M01	Strojírenství	sos	4	10	11				21	120	
	2341M001	Strojírenství - dobíhající obor	sos	4			17	25		42	120	
	2345M01	Dopravní prostředky	sos	4	20	20				40	120	
	2345M004	Silniční doprava -dobíhající obor	sos	4			20	17		37	120	
	2647M003	Informační technologie - aplik.osob.poč.- dobíhající	sos	4			25	21		46	120	
			sos		59					239		
	2641L01	Mechanik elektrotechnik	soum	4	10	13				23	120	
	2643L001	Mechanik elektronik - dobíhající obor	soum	4			8	9		17	120	
	3143L01	Oděvní technik	soum	4		11				11	70	
	3143L004	Operátor oděvní výroby-oděvní výroba-dobíhající obor	soum	4				10		10	70	
	3341L01	Operátor dřevařské a nábytkářské výroby	soum	4	10					10	100	
	3341L006	Operátor dřevařské a nábytkářské vyr. - dobíhající obor	soum	4		12	16	10		38	100	
	2345L01	Mechanik seřizovač	soum	4	7					7	120	
	2345L004	Mechanik seřizovač - mechatronik - dobíhající obor	soum	4		15	24	15		54	120	
			soum		27					170		
	2351H001	Zámečnick - dobíhající obor	sou	3						0	90	
	2351H01	Strojní mechanik	sou	3	7	18	13			38	90	
	2352H01	Nástrojař	sou	3						0	20	
	2651H01	Elektrikář	sou	3	13	11				24	120	
	2651H001	Elektrikář - dobíhající obor	sou	3						0	120	
	3158H01	Krejčí	sou	3						0	75	
	3356H001	Truhlář - dobíhající obor	sou	3						0	90	
	3356H01	Truhlář	sou	3	13	24	17			54	90	
	6651H01	Prodavač	sou	3						0	150	
	6951H001	Kadeřník - dobíhající obor	sou	3						0	100	
	6951H01	Kadeřník	sou	3	32	29	29			90	100	
	2356H01	Obráběč kovů	sou	3						0	90	

Název školy, sídlo													
Počet žáků denní st. aktuální	Kód oboru	Název oboru	Typ studia	Délka studia	1.r.	2.r.	3.r.	4.r.	2.r.	Celk.	Kapacita		
					pri kvi/ter	sek sex/kva	ter/pri sep/kvi	kva/sek sex/okt 1.r.			obor	škola	
	2351H510	Strojírenská výroba	sous	2						0	10		
	3159H501	Výroba konfekce	sous	2						0	10		
			sou		65					206			
	6441L51	Podnikání	soun	2				31	25	56	120		
	6441L524	Podnikání -dobíhající obor	soun	2						0	120		
			soun					31		56			
58	6441L51	Podnikání	zam	3			30	15		45	180		
	6441L524	Podnikání (dálk.) - dobíhající obor	zam	3					13	13	180		
	3158H01	Krejčí (dálk.)	zam	3						0	30		
	6951H01	Kadeřník (dálk. 10, komb. 10)	zam	3						0	20		
	6651H01	Prodavač (dálk. 10, komb. 10)	zam	3						0	20		
	3356H01	Truhlář (komb.)	zam	3						0	10		
	2651H01	Elektrikář (dálkové)	zam	3						0	20		
	2651H01	Elektrikář (kombinované)	zam	3						0	20		
			zam							58			
Vyšší odborná škola a Střední škola hotelová SČMSD Pelhřimov, s.r.o., adresa: Pelhřimov, Slovanského bratrství 1664													
232	6542M004	Hotelnictví a turismus - dobíhající obor	sos	4				40		40	210	560	
	6542M01	Hotelnictví	sos	4	29	34	29			92	210		
			sos		29					132			
	2954H01	Cukrář	sou	3		5				5	60		
	2954H002	Cukrář - výroba - dobíhající obor	sou	3			5			5	60		
	6551H002	Kuchař - číšník pro pohostinství - dobíhající obor	sou	3			27			27	130		
	6551H01	Kuchař - číšník	sou	3	24	22				46	310		
	6541L01	Gastronomie	soum	4						0	50		
	6541L005	Číšník, servírka - dobíhající obor	soum	4						0	50		
	6552H001	Kuchař - dobíhající obor	sou	3						0	90		
	6553H001	Číšník, servírka - dobíhající obor	sou	3						0	90		
			sou		24					83			
	6441L524	Podnikání	soun	2					17	17	20		
			soun					0		17			
36	6441L524	Podnikání	zam	3			14	13	9	36	90		
37	6542N03	Management hotelového provozu	vos	3			16	14		30	90	90	
	6542N009	Management hotelového provozu - dobíhající obor	vos	3					7	7	90		
										37			

Název školy, sídlo													
Počet žáků denní st. aktuální	Kód oboru	Název oboru	Typ studia	Délka studia	1.r. pri kvi/ter	2.r. sek sex/kva	3.r. ter/pri sep/kvi	4.r. kva/sek sex/okt 1.r.	2.r.	Celk.	Kapacita		
											obor	škola	
Výchovný ústav, dětský domov se školou, střední škola, základní škola a školní jídelna, Počátky, Horní 617 - MŠMT													
35	6552H001	Kuchař	sous	3						0	24	36	
	65-51-H/01	Kuchař - číšník	sous	3	13	7	2			22	24		
	6953H003	Provoz služeb	sous	3	6	5	2			13	12		
					19					35			
Akademie - Vyšší odborná škola, Gymnázium a Střední odborná škola uměleckoprůmyslová Světlá nad Sázavou adresa: Světlá nad Sázavou, Sázavská 547													
324	7941K41	Gymnázium	g	4	20	25				45	145	612	
	7941K401	Gymnázium - dobíhající obor	g	4			20	30		50	145		
			g		20					95			
	8241M13	Výtvarné zpracování skla a světelných objektů	sos	4						0	54		
	8241M040	Výtvarné zprac.skla-broušení a vzorování brouš.skla - dob	sos	4						0	6		
	8241M041	Výtvarné zpracování skla - hutní tvarování skla - dobíhající	sos	4						0	8		
	8241M042	Výtvarné zprac.skla-tvarování, malování a leptání skla - do	sos	4	3		6	5		14	20		
	8242M01	Konzervátorství a restaurátorství	sos	4	2					2	20		
	8241M16	Kamenosochařství	sos	4						0	24		
	8242M002	Kamenosochařství - restaurování a konzerv.kamene - dob	sos	4		2	1			3	20		
	8241M12	Výtvarné zpracování keramiky a porcelánu	sos	4	7					7	24		
	8241M037	Výtvarné zprac.keramiky a porc. - vytváření keramiky - dob	sos	4		6	5	6		17	24		
	8241M04	Průmyslový design	sos	4	5					5	20		
	8241M034	Tvarování průmyslových výrobků - průmyslový design - do	sos	4		4	6	3		13	20		
	8241M06	Výtvarné zpracování kovů a drahých kamenů	sos	4						0	16		
	8241M10	Řezbářství	sos	4			1			1	16		
	8241M11	Design interieru	sos	4	17					17	42		
			sos		34					79			
	8251L017	Uměleckořemeslné zpracování skla - hutní tvarování	soum	4			3			3	10		
	8251L018	Uměleckořemeslné zpracování skla - broušení a rytí	soum	4		2	1	1		4	12		
	8251L019	Uměleckořemeslné zpracování skla - umělecké vitráže	soum	4				3		3	3		
	8251L020	Uměleckořemeslné zpracování skla - malba skla	soum	4	5	4	8	7		24	30		
	8251L014	Uměleckoř. zprac. kam.a keramiky - práce keramické	soum	4	5	2	8	5		20	30		
	8251L022	Uměleckoř. zprac. kam.a keramiky - práce kamenosoch.	soum	4	3	7	10	5		25	26		
	8251L003	Uměleckoř.zprac.kovů - práce kovářské a zámečnic.	soum	4	4	5	2	2		13	27		
	8248L01	Starožitník	soum	4						0	16		
	8251L02	Uměleckořemeslné zpracování dřeva	soum	4	3	2	1			6	20		
			soum		20					98			

Název školy, sídlo												
Počet žáků denní st. aktuální	Kód oboru	Název oboru	Typ studia	Délka studia	1.r.	2.r.	3.r.	4.r.	2.r.	Celk.	Kapacita	
					pri kvi/ter	sek sex/kva	ter/pri sep/kvi	kva/sek sex/okt 1.r.			obor	škola
	2858H005	Sklář - dobíhající obor	sou	3			1			1	20	
	2858H01	Sklář - výrobce a zušlechťování skla	sou	3	4					4	40	
	2861H005	Brusič skla - dobíhající obor	sou	3						0	10	
	3654H01	Kameník	sou	3	10	9				19	25	
	3654H001	Kameník - dobíhající obor	sou	3			3			3	25	
	8251H04	Umělecký keramik	sou	3	4	4				8	30	
	8251H009	Umělecký keramik - dobíhající obor	sou	3			3			3	30	
	2857H01	Výrobce a dekoratér keramiky	sou	3	2					2	25	
	2862H003	Malíř skla a keramiky - dobíhající obor	sou	3			9			9	25	
	8251H01	Umělecký kovář a zámečnický, pasíř	sou	3			1			1	15	
	8251H02	Umělecký truhlář a řezbář	sou	3	2					2	15	
			sou		22					52		
70	2832N01	Řízení sklářské a keramické výroby	vos	3			23	10	18	51	51	75
	2832N02	Řízení výroby zpracování kamene	vos	3			9	10		19	24	
			vos				32			70		
90	2845L501	Sklářský průmysl	zam	3			1	1	2	4	10	
	6441L524	Podnikání	zam	3			47	21	18	86	90	
			zam				48			90		
Gymnázium Otokara Březiny a Střední odborná škola Telč - adresa: Telč, Hradecká 235												
436	7941K41	Gymnázium	g	4	24	27				51	190	740
	7941K401	Gymnázium - dobíhající obor	g	4			38	31		69	190	
	7941K801	Gymnázium - dobíhající obor	g	8ng						0		
	7941K801	Gymnázium	g	8vg	25	23	28	28		104		
	7941K81	Gymnázium	g	8ng	30	22	26	31		109	250	
	7941K81	Gymnázium	g	8vg						0		
			g		49					333		
	6441M001	Podnikání a služby - dobíhající obor	sos	4			26	30		56	240	
	6341M01	Ekonomika a podnikání	sos	4	19	28				47	240	
			sos		19					103		

Název školy, sídlo												
Počet žáků denní st. aktuální	Kód oboru	Název oboru	Typ studia	Délka studia	1.r.	2.r.	3.r.	4.r.	2.r.	Celk.	Kapacita	
					pri kvi/ter	sek sex/kva	ter/pri sep/kvi	kva/sek sex/okt 1.r.			obor	škola
Gymnázium Třebíč - adresa: Třebíč, Masarykovo nám. 9/116												
585	7941K41	Gymnázium	g	4	90	91				181	370	620
	7941K401	Gymnázium - dobíhající obor	g	4			88	90		178	370	
	7941K801	Gymnázium - dobíhající obor	g	8ng						0		
	7941K801	Gymnázium	g	8vg			27	27		54		
	7941K81	Gymnázium	g	8ng	30	29	28	29		116		
	7941K81	Gymnázium	g	8vg	28	28				56	250	
			g		118					585		
Katolické gymnázium Třebíč - adresa: Třebíč, Otmarova 22												
303	7941K41	Gymnázium	g	4	20	20				40	130	360
	7941K408	Gymnázium - živé jazyky - dobíhající obor	g	4			34	30		64	130	
	7941K808	Gymnázium - živé jazyky - dobíhající obor	g	8ng						0	250	
	7941K808	Gymnázium - živé jazyky	g	8vg			25	22		47		
	7941K81	Gymnázium	g	8ng	26	24	30	32		112	250	
	7941K81	Gymnázium	g	8vg	18	22				40		
			g		38					303		
Obchodní akademie Dr. Albína Bráfa a Jazyková škola s právem státní jazykové zkoušky Třebíč - adresa: Třebíč, Bráfova 9												
369	6341M02	Obchodní akademie	sos	4	78	96				174	480	480
	6341M004	Obchodní akademie - dobíhající obor	sos	4			83	112		195	480	
			sos		78					369		
Střední škola řemesel Třebíč - adresa: Třebíč, Demlova 890												
524	8251L003	Uměleckořem.zprac.kovů - práce kovář.a zám.-dobíhající	soum	4		18	14	12		44	55	689
	8251L004	Uměleckořem.zprac.kovů - práce pasířské-dobíhající	soum	4		6				6	48	
	8251L01	Uměleckořemeslné zpracování kovů	soum	4	12					12	103	
	3941L01	Autotronik	soum	4	32	26				58	136	
	3941L001	Autotronik - dobíhající obor	soum	4			28	31		59	136	
			soum		44					179		
	2355H02	Karosář	sou	3	12					12	60	
	2355H002	Klempíř - strojírenská výroba - dobíhající obor	sou	3		29	6			35	60	
	2368H01	Mechanik opravář motorových vozidel	sou	3	27	52				79	192	
	2368H001	Automechanik - dobíhající obor	sou	3			43			43	102	
	2366H001	Mechanik opravář - dobíhající obor	sou	3			10			10	90	
	4155H01	Opravář zemědělských strojů	sou	3	22	31				53	102	
	4155H003	Opravář zemědělských strojů - dobíhající obor	sou	3			27			27	102	
	2657H01	Autoelektrikář	sou	3	7					7	60	

Název školy, sídlo													
Počet žáků denní st. aktuální	Kód oboru	Název oboru	Typ studia	Délka studia	1.r.	2.r.	3.r.	4.r.	2.r.	Celk.	Kapacita		
					pri kvi/ter	sek sex/kva	ter/pri sep/kvi	kva/sek sex/okt 1.r.			obor	škola	
	2657H001	Autoelektrikář - dobíhající obor	sou	3		10	10			20	60		
			sou		68					286			
	6441L524	Podnikání - dobíhající obor	soun	2					27	27	60		
	6441L51	Podnikání	soun	2				32		32	60		
			soun					0		59			
Střední škola stavební Třebíč - adresa: Třebíč, Kubišova 1214													
633	3647M01	Stavebnictví	sos	4	24	32				56	150	730	
	3641M001	Pozemní stavitelství - dobíhající obor	sos	4			31	29		60	150		
	3645M01	Technická zařízení budov	sos	4	26	30				56	130		
	3645M002	Technická zařízení budov - dobíhající obor	sos	4			26	19		45	130		
	6442M027	Management ve stavebnictví - dobíhající obor	sos	4						0	0		
	7842M01	Technické lyceum	sos	4	18	30				48	120		
	7842M001	Technické lyceum - dobíhající obor	sos	4			32	26		58	120		
			sos		68					323			
	2651H02	Elektrikář - silnoproud	sou	3	14	10				24	72		
	2651H003	Elektrikář - silnoproud - dobíhající obor	sou	3			12			12	72		
	3356H01	Truhlář	sou	3	21	19				40	132		
	3356H001	Truhlář - dobíhající obor	sou	3			22			22	132		
	3652H01	Instalatér	sou	3	24	21				45	72		
	3652H001	Instalatér - dobíhající obor	sou	3			23			23	72		
	3941H01	Malíř a lakýrník	sou	3						0	36		
	3657H001	Malíř - dobíhající obor	sou	3						0	36		
	3667H01	Zedník	sou	3	23	13				36	90		
	3667H001	Zedník - dobíhající obor	sou	3			15			15	90		
	3664H01	Tesař	sou	3	11	16				27	36		
	3664H001	Tesař - dobíhající obor	sou	3			6			6	36		
			sou		93					250			
	3667E001	Zednické práce	sous	3			5			5	42		
	3657E005	Malířské práce, lakýrnické a natěračské práce	sous	3		9				9	42		
			sous		0					14			
	3644L502	Stavební provoz	soun	2				13	11	24	30		
	3342L502	Dřevařská a nábytkářská výroba	soun	2				16	6	22	30		
			soun							46			
	6441L524	Podnikání	zam	3						0	90		

Název školy, sídlo													
Počet žáků denní st. aktuální	Kód oboru	Název oboru	Typ studia	Délka studia	1.r.	2.r.	3.r.	4.r.	2.r.	Celk.	Kapacita		
					pri kvi/ter	sek sex/kva	ter/pri sep/kvi	kva/sek sex/okt 1.r.			obor	škola	
Hotelová škola Třebíč - adresa: Třebíč, Sirotčí 4													
754	6542M01	Hotelnictví	sos	4	20	27				47	130	1090	
	6542M004	Hotelnictví a turismus - dobíhající obor	sos	4			34	27		61	130		
	6542M02	Cestovní ruch	sos	4	30	32				62	130		
	6542M011	Služby cestovního ruchu - dobíhající obor	sos	4			24	31		55	130		
			sos		50					225			
	6641L008	Obchodník - dobíhající obor	soum	4						0	130		
			soum		0					0			
	2954H01	Cukrář	sou	3	24	23				47	100		
	2954H002	Cukrář - výroba - dobíhající obor	sou	3			18			18	100		
	3158H01	Krejčí	sou	3						0	100		
	3158H001	Krejčí - dobíhající obor	sou	3						0	100		
	6551H01	Kuchař - číšník	sou	3	39	55				94	310		
	6551H002	Kuchař - číšník pro pohostinství - dobíhající obor	sou	3			51			51	200		
	6552H001	Kuchař - dobíhající obor	sou	3			13			13	70		
	6651H01	Prodavač	sou	3	20	16				36	200		
	6651H004	Prodavač - smíšené zboží - dobíhající obor	sou	3			21			21	100		
	6652H01	Aranžér	sou	3	24	22				46	75		
	6951H01	Kadeřník	sou	3	33	31				64	100		
	6951H001	Kadeřník - dobíhající obor	sou	3			28			28	100		
			sou		140					418			
	6441L524	Podnikání	soun	2				59	52	111	120		
			soun					59		111			
88	6441L524	Podnikání (dálk.)	zam	3			61	16	11	88	195		
			zam							88			
Střední průmyslová škola Třebíč - adresa: Třebíč, Manželů Curieových 734													
813	1602M001	Průmyslová ekologie	sos	4	14	24	20	20		78	110	1100	
	2341M01	Strojírenství	sos	4	16	16				32	120		
	2341M001	Strojírenství - dobíhající obor	sos	4			31	29		60	120		
	2641M01	Elektrotechnika	sos	4	46	47				93	160		
	2643M004	Slaboproudá elektrotechnika - dobíhající obor	sos	4			19	16		35	120		
	1820M01	Informační technologie	sos	4	42					42	230		
	2647M002	Elektronické počítačové systémy - dobíhající obor	sos	4		48	47	43		138	230		
	7842M01	Technické lyceum	sos	4	15	50				65	220		
	7842M001	Technické lyceum - dobíhající obor	sos	4			57	43		100	240		

Název školy, sídlo												
Počet žáků denní st. aktuální	Kód oboru	Název oboru	Typ studia	Délka studia	1.r.	2.r.	3.r.	4.r.	2.r.	Celk.	Kapacita	
					pri kvi/ter	sek sex/kva	ter/pri sep/kvi	kva/sek sex/okt 1.r.			obor	škola
			sos		133					643		
	2641L01	Mechanik elektrotechnik	soum	4	24					24	150	
	2643L001	Mechanik elektronik - dobíhající obor	soum	4		24	21	23		68	150	
			soum		24					92		
	2356H01	Obráběč kovů	sou	3						0	50	
	2356H001	Obráběč kovů - dobíhající obor	sou	3			11			11	50	
	2651H02	Elektrikář - silnoproud	sou	3		12				12	90	
	2651H003	Elektrikář - silnoproud - dobíhající obor	sou	3						0	90	
	2652H01	Elektromechanik pro zařízení a přístroje	sou	3	20	13				33	190	
	2653H001	Mechanik elektronických zařízení - dobíhající obor	sou	3			22			22	190	
			sou		20					78		
15	2343L506	Provozní technika	zam	3					7	7	90	
	2641L501	Elektrotechnika	zam	3					8	8	90	
			zam							15		
Vyšší odborná škola a Střední škola veterinární, zemědělská a zdravotnická Třebíč - adresa: Třebíč, Žižkova 505												
403	4141M01	Agropodnikání	sos	4	26	29				55	130	590
	4141M001	Agropodnikání - dobíhající obor	sos	4			22	21		43	130	
	5341M01	Zdravotnický asistent	sos	4	58	41				99	250	
	5341M007	Zdravotnický asistent - dobíhající obor	sos	4			47	44		91	250	
	4341M01	Veterinářství	sos	4	30	27				57	120	
	4341M001	Veterinární prevence - dobíhající obor	sos	4			30	28		58	120	
			sos		114					403		
72	6441L524	Podnikání	zam	3			32	31	9	72	90	
			zam							72		
114	5341N11	Diplomovaná všeobecná sestra	vos	3			26	18	16	60	100	375
	6341N008	Účetnictví a finanční hospodaření	vos	3				23	15	38	90	
	5341N001	Diplomovaná všeobecná sestra - dobíhající obor	vos	3,5					16	16	0	
			vos							114		

Název školy, sídlo													
Počet žáků denní st. aktuální	Kód oboru	Název oboru	Typ studia	Délka studia	1.r.	2.r.	3.r.	4.r.	2.r.	Celk.	Kapacita		
					pri kvi/ter	sek sex/kva	ter/pri sep/kvi	kva/sek sex/okt 1.r.			obor	škola	
Soukromá střední odborná škola a Střední odborné učiliště s.r.o. - adresa: Třebíč, Znojenská 1027													
151	6843M01	Veřejnosprávní činnost	sos	4	30	31				61	130	280	
	6843M001	Veřejnosprávní činnost - dobíhající obor	sos	4			19	26		45	130		
			sos		30					106			
	2355H002	Klempíř - strojírenská výroba	sou	3						0	20		
	3359H01	Čalouník	sou							0	30		
	3356H01	Truhlář	sou	3	15	6				21	60		
	3356H001	Truhlář - dobíhající obor	sou	3			6			6	60		
	6551H002	Kuchař - číšník pro pohostinství - dobíhající obor	sou	3						0	90		
	6651H004	Prodavač - smíšené zboží - dobíhající obor	sou	3						0	95		
	6651H011	Prodavač - domácí potřeby - dobíhající obor	sou	3						0	30		
			sou		15					27			
	6441L524	Podnikání	soun	2					18	18	25		
	7541J01	Pečovatelské služby	soun	2						0	20		
	6541L504	Společné stravování	soun	2						0	40		
			soun							18			
109	6843M01	Veřejnosprávní činnost	zam	5	16	11				27	150		
	6843M001	Veřejnosprávní činnost - dobíhající obor	zam	5			10	17	16	43	150		
	6441L524	Podnikání	zam	3			24			24	45		
	7531J01	Pedagogika pro asistenty ve školství	zam	2				15		15	40		
	7541J01	Pečovatelské služby	zam	3						0	20		
			zam							109			
Střední odborná škola a Střední odborné učiliště Třešť - adresa: Třešť, K Valše 38													
547	2944M001	Technologie potravin - zpracování masa	sos	4						0	60	1280	
	4144M01	Zahradnictví	sos	4	8	12				20	135		
	4144M001	Zahradnictví - dobíhající obor	sos	4			18	14		32	135		
	1601M01	Ekologie a životní prostředí	sos	4	9	8				17	65		
	1601M001	Ochrana a tvorba životního prostředí - dobíhající obor	sos	4			12	6		18	65		
					17					87			
	2857H01	Výrobce a dekoratér keramiky	sou	3						0	45		
	2862H003	Malíř skla a keramiky - dobíhající obor	sou	3			5			5	45		
	4152H01	Zahradník	sou	3	23	12				35	160		
	4152H001	Zahradník - dobíhající obor	sou	3			25			25	80		
	4151H008	Krajinář - dobíhající obor	sou	3						0	80		
	2954H01	Cukrář	sou	3	9	12				21	100		

Název školy, sídlo													
Počet žáků denní st. aktuální	Kód oboru	Název oboru	Typ studia	Délka studia	1.r.	2.r.	3.r.	4.r.	2.r.	Celk.	Kapacita		
					pri kvi/ter	sek sex/kva	ter/pri sep/kvi	kva/sek sex/okt 1.r.			obor	škola	
	2954H002	Cukrář - výroba - dobíhající obor	sou	3			8			8	100		
	2956H01	Řezník - uzenář	sou	3	6	5				11	120		
	2956H001	Řezník - uzenář - dobíhající obor	sou	3						0	120		
	3158H001	Krejčí - dobíhající obor	sou	3						0	110		
	3356H01	Truhlář	sou	3		14				14	100		
	3356H001	Truhlář - dobíhající obor	sou	3			17			17	100		
	6551H01	Kuchař - číšník	sou	3	31	33				64	245		
	6551H002	Kuchař - číšník pro pohostinství - dobíhající obor	sou	3			21			21	200		
			sou		69					221			
	2956E002	Řeznické a uzenářské práce - dobíhající obor	sous	3		7	2			9	60		
	3356E004	Tesařské a truhlářské práce - truhlář.práce ve staveb.	sous	3	12	7				19	55		
	3667E01	Zednické práce	sous	3						0	56		
	3667E001	Zednické práce - dobíhající obor	sous	3		8	5			13	56		
	6551E01	Stravovací a ubytovací služby	sous	3	9					9	104		
	6552E001	Kuchařské práce - dobíhající obor	sous	3	1	27	17			45	104		
	2951E01	Potravinářská výroba	sous	3	8					8	120		
	2954E003	Cukrářské práce - dobíhající obor	sous	3	9	7	9			25	60		
	4152E01	Zahradnické práce	sous	3						0	60		
	4152E008	Květinářské práce - květinář. a aranžér.práce - dobíhající obor	sous	3	11	10	9			30	60		
	6651E01	Prodavačské práce	sous	3						0	60		
	6651E003	Prodavačské práce - dobíhající obor	sous	3						0	60		
	7541E01	Pečovatelské služby	sous	3						0	70		
	6955E005	Práce ve zdravot. a sociál. zař. - peč.práce - dobíhající obor	sous	3	13	12	5			30	70		
			sous		63					188			
	2941L502	Potravinářský průmysl	soun	2					10	10	25		
	3342L502	Dřevařská a nábytkářská výroba	soun	2						0	25		
	6441L524	Podnikání	soun	2				26	15	41	40		
			soun					26		51			

Název školy, sídlo													
Počet žáků denní st. aktuální	Kód oboru	Název oboru	Typ studia	Délka studia	1.r.	2.r.	3.r.	4.r.	2.r.	Celk.	Kapacita		
					pri kvi/ter	sek sex/kva	ter/pri sep/kvi	kva/sek sex/okt 1.r.			obor	škola	
Střední odborná škola Jana Tíraye Velká Bíteš, příspěvková organizace - adresa: Tyršova 239													
226	2345L001	Mechanik seřizovač	soum	4		27				27	120	250	
	2345L01	Mechanik seřizovač	soum	4	13					13	120		
					13					40			
	2356H01	Obráběč kovů	sou	3	15	14				29	90		
	2356H001	Obráběč kovů - dobíhající obor	sou	3			24			24	90		
	2351H01	Strojní mechanik	sou	3						0	30		
	2352H01	Nástrojař	sou	3						0	30		
	2651H01	Elektrikář	sou	3						0	36		
	3667H01	Zedník	sou	3						0	15		
	6651H01	Prodavač	sou	3						0	20		
	2954H01	Cukrář	sou	3	9	14				23	60		
	2954H002	Cukrář - výroba - dobíhající obor	sou	3			11			11	60		
	3158H01	Krejčí	sou	3						0	36		
	3158H001	Krejčí - dobíhající obor	sou	3						0	36		
	6951H01	Kadeřník	sou	3	14	16				30	51		
	6951H001	Kadeřník - dobíhající obor	sou	3			21			21	51		
	2155H01	Slévač	sou	3						0	10		
	2951H01	Výrobce potravin	sou	3						0	15		
	6551H01	Kuchař - číšník	sou	3	14	19				33	51		
	6551H002	Kuchař - číšník pro pohostinství - dobíhající obor	sou	3			15			15	51		
			sou		52					186			
Gymnázium Velké Meziříčí - adresa: Velké Meziříčí, Sokolovská 27/235													
346	7941K41	Gymnázium	g	4	33	28				61	130	390	
	7941K401	Gymnázium - dobíhající obor	g	4			32	30		62	130		
	7941K801	Gymnázium - dobíhající obor	g	8ng						0			
	7941K801	Gymnázium	g	8vg	30	27	28	27		112	260		
	7941K81	Gymnázium	g	8ng	25	27	29	30		111			
	7941K81	Gymnázium	g	8vg						0	260		
			g		63					346			

Název školy, sídlo													
Počet žáků denní st. aktuální	Kód oboru	Název oboru	Typ studia	Délka studia	1.r.	2.r.	3.r.	4.r.	2.r.	Celk.	Kapacita		
					pri kvi/ter	sek sex/kva	ter/pri sep/kvi	kva/sek sex/okt 1.r.			obor	škola	
Hotelová škola Světlá a Obchodní akademie Velké Meziříčí - adresa: Velké Meziříčí, U Světlé 36													
488	6542M01	Hotelnictví	sos	4	91	92				183	480	690	
	6341M02	Obchodní akademie	sos	4	13	28				41	240		
	6542M004	Hotelnictví a turismus - dobíhající obor	sos	4			110	107		217	480		
	6341M004	Obchodní akademie -dobíhající obor	sos	4			21	26		47	240		
			sos		104					488			
	6542M01	Hotelnictví	zam	5						0	150		
			zam		0					0			
Střední škola řemesel a služeb Velké Meziříčí - adresa: Velké Meziříčí, Hornoměstská 35													
284	2368H01	Mechanik opravář motorových vozidel	sou	3	12	13				25	97	575	
	2368H001	Automechanik - dobíhající obor	sou	3			15			15	97		
	2351H01	Strojní mechanik	sou	3						0	15		
	2356H01	Obráběč kovů	sou	3						0	60		
	2651H01	Elektrikář	sou	3	6	5				11	60		
	2651H001	Elektrikář - dobíhající obor	sou	3						0	60		
	2652H01	Elektromechanik pro zařízení a přístroje	sou	3						0	90		
	2953H01	Pekař	sou	3						0	10		
	2956H01	Řezník - uzenář	sou	3						0	30		
	3158H01	Krejčí	sou	3						0	97		
	3667H01	Zedník	sou	3						0	30		
	4155H01	Opravář zemědělských strojů	sou	3	36	37				73	120		
	4155H003	Opravář zemědělských strojů - dobíhající obor	sou	3			32			32	120		
	4151H01	Zemědělec - farmář	sou	3						0	45		
	6551H01	Kuchař - číšník	sou	3	18	26				44	97		
	6551H002	Kuchař-číšník pro pohostinství - dobíhající obor	sou	3			24			24	97		
	6953H003	Provoz služeb	sou	3						0	45		
			sou		72					224			
	6441L51	Podnikání	soun	2						0	110		
	6441L524	Podnikání - dobíhající obor	soun	2				34	26	60	110		
			soun					34		60			
90	6441L51	Podnikání	zam	3						0	200		
	6441L524	Podnikání - dobíhající obor	zam	3			53	16	21	90	200		
							53			90			
Základní škola a Praktická škola Velké Meziříčí - adresa: Velké Meziříčí, Poštovní 1663/3													
6	7862C001	Praktická škola jednoletá	sous	1	6					6	10	10	

Název školy, sídlo													
Počet žáků denní st. aktuální	Kód oboru	Název oboru	Typ studia	Délka studia	1.r.	2.r.	3.r.	4.r.	2.r.	Celk.	Kapacita		
					pri kvi/ter	sek sex/kva	ter/pri sep/kvi	kva/sek sex/okt 1.r.			obor	škola	
Výchovný ústav, střední škola a školní jídelna, Velké Meziříčí, K Rakůvkám 1 - MŠMT													
47	7862C002	Praktická škola dvouletá	sous	2	4	1				5	10	58	
	7862C001	Praktická škola jednoletá	sous	1	5					5	8		
	6551E501	Provoz společného stravování	sous	2	15	7				22	20		
	6955E003	Práce ve zdravot. a sociál. zař. - provozní práce	sous	2	9					9	10		
	2951E01	Potravinářská výroba	sous	2		6				6	10		
										47			
Gymnázium Žďár nad Sázavou - adresa: Žďár nad Sázavou, Neumannova 2/1693													
476	7941K41	Gymnázium	g	4	58	59				117	255	510	
	7941K401	Gymnázium - dobíhající obr	g	4			62	62		124	255		
	7941K801	Gymnázium - dobíhající obr	g	8ng						0			
	7941K801	Gymnázium	g	8vg			28	29		57	255		
	7941K81	Gymnázium	g	8ng	30	32	30	31		123			
	7941K81	Gymnázium	g	8vg	30	25				55	255		
			g		88					476			
Vyšší odborná škola a Střední průmyslová škola, Žďár nad Sázavou, Studentská 1													
591	2341M001	Strojírenství - dobíhající obor	sos	4			34	30		64	190	700	
	2341M01	Strojírenství	sos	4	27	32				59	190		
	6442M003	Strojírenská technická administrativa - dobíhající obor	sos	4			26	34		60	130		
	6341M01	Ekonomika a podnikání	sos	4	26	31				57	130		
	2641M002	Elektrotechnika - dobíhající obor	sos	4			34	34		68	190		
	2641M01	Elektrotechnika	sos	4	31	32				63	190		
	3645M002	Technická zařízení budov - dobíhající obor	sos	4			30	23		53	130		
	3645M01	Technická zařízení budov	sos	4	18	31				49	130		
	7842M001	Technické lyceum - dobíhající obor	sos	4			32	31		63	130		
	7842M01	Technické lyceum	sos	4	26	29				55	130		
			sos		128					591			
144	6431N012	Ekonomika strojírenství - dobíhající obor	vos	3						0	90	274	
	6431N06	Ekonomika strojírenství	vos	3			32	20	8	60	90		
	2631N004	Automatizace a informatika - dobíhající obor	vos	3						0	90		
	2641N03	Elektrotechnika	vos	3			19	16	9	44	90		
	2631N015	Počítačové systémy	vos	3						0	150		
	6542N001	Cestovní ruch - dobíhající obor	vos	3						0	0		
	6343N07	Finance a řízení - dobíhající obor	vos	3						0	0		
	2647N03	Informační technologie ve strojírenství	vos	3			15	7	18	40	150		

Název školy, sídlo													
Počet žáků denní st. aktuální	Kód oboru	Název oboru	Typ studia	Délka studia	1.r.	2.r.	3.r.	4.r.	2.r.	Celk.	Kapacita		
					pri kvi/ter	sek sex/kva	ter/pri sep/kvi	kva/sek sex/okt 1.r.			obor	škola	
			vos				66			144			
	6441L51	Podnikání	zam	3						0	100		
75	6441L524	Podnikání - dobíhající obor	zam	3			40	18	17	75	100		
										75			
Střední škola technická Žďár nad Sázavou - adresa: Žďár nad Sázavou, Strojírenská 6													
484	2642L001	Mechanik silnoproudých zařízení - dobíhající obor	soum	4		29	21	23		73	120	700	
	2641L01	Mechanik elektrotechnik	soum	4	33					33	120		
	2345L01	Mechanik seřizovač	soum	4	10					10	310		
	2345L001	Mechanik seřizovač - dobíhající obor	soum	4		18	37	48		103	190		
	2345L004	Mechanik seřizovač - mechatronik - dobíhající obor	soum	4		18	29			47	120		
	2144L01	Technik modelářských zařízení	soum	4	4					4	120		
	2144L001	Technik modelářských zařízení - dobíhající obor	soum	4		9	9	4		22	120		
	2344L01	Mechanik strojů a zařízení	soum	4	4					4	60		
	2344L001	Mechanik strojů a zařízení - dobíhající obor	soum	4		7		6		13	60		
			soum		51					309			
	2351H01	Strojní mechanik	sou	3	10	5				15	90		
	2351H001	Zámečnick - dobíhající obor	sou	3			9			9	90		
	2352H01	Nástrojař	sou	3		8				8	50		
	2352H001	Nástrojař - dobíhající obor	sou	3			12			12	50		
	2356H01	Obráběč kovů	sou	3	6	4				10	90		
	2356H001	Obráběč kovů - dobíhající obor	sou	3			11			11	90		
	2361H01	Autolakýrník	sou	3						0	20		
	2155H01	Slévač	sou	3						0	40		
	2153H01	Modelář	sou	3	3	9				12	90		
	2153H001	Modelář - dobíhající obor	sou	3						0	90		
	2651H01	Elektrikář	sou	3	11	19				30	150		
	2651H001	Elektrikář - dobíhající obor	sou	3			20			20	150		
	2357H01	Kovář	sou	3						0	75		
			sou		30					127			
	6441L524	Podnikání	soun	2				27	21	48	60		
			soun					27		48			
	2343L506	Provozní technika	zam	3						0	60		
	2641L501	Elektrotechnika	zam	3						0	60		
			zam							0			

Název školy, sídlo													
Počet žáků denní st. aktuální	Kód oboru	Název oboru	Typ studia	Délka studia	1.r.	2.r.	3.r.	4.r.	2.r.	Celk.	Kapacita		
					pri kvi/ter	sek sex/kva	ter/pri sep/kvi	kva/sek sex/okt 1.r.			obor	škola	
Střední zdravotnická škola a Vyšší odborná škola zdravotnická Žďár nad Sázavou - adresa: Žďár nad Sázavou, Dvořákova 4													
210	5341M007	Zdravotnický asistent - dobíhající obor	sos	4		31	56	41		128	120	300	
	5341M01	Zdravotnický asistent	sos	4	30					30	120		
	7842M005	Zdravotnické lyceum - dobíhající obor	sos	4	28	24				52	120		
	7842M04	Zdravotnické lyceum	sos	4						0	120		
			sos		58					210			
92	5341N11	Diplomovaná všeobecná sestra	vos	3			28	32	21	81	125	125	
	5341N001	Diplomovaná všeobecná sestra - dobíhající obor	vos	3,5					11	11	0		
			vos							92			
19	5341M007	Zdravotnický asistent	zam	5			19			19	30		
			zam							19			
Biskupské gymnázium - adresa: Žďár nad Sázavou, U Klafárku 3													
322	7941K41	Gymnázium	g	4	19	29	28	38		114	260	360	
	7941K401	Gymnázium - dobíhající obor	g	4						0	260		
	7941K801	Gymnázium - dobíhající obor	g	8ng						0	360		
	7941K801	Gymnázium	g	8vg						0			
	7941K81	Gymnázium	g	8ng	29	32	30	24		115	360		
	7941K81	Gymnázium	g	8vg	23	24	26	20		93			
			g		42					322			
Střední škola gastronomická Adolpha Kolpinga - adresa Žďár nad Sázavou, U Klafárku 3													
215	2954H01	Cukrář	sou	3	29	16				45	77	270	
	2954H002	Cukrář - výroba - dobíhající obor	sou	3			12			12	77		
	6551H01	Kuchař - číšník	sou	3	42	42				84	156		
	6553H001	Číšník, servírka - dobíhající obor	sou	3			16			16	66		
	6552H001	Kuchař - dobíhající obor	sou	3			28			28	90		
	6541L006	Kuchař - dobíhající obor	soum	4						0	25		
			sou		71					185			
	6541L504	Společné stravování	soun	2				13	17	30	30		
			soun					13		30			
Škola ekonomiky a cestovního ruchu, soukromá střední odborná škola s.r.o. - adresa: Žďár nad Sázavou, U Klafárku 1													
156	6843M01	Veřejnosprávní činnost	sos	4	18	17				35	130	420	
	6841M006	Právní administrativa - dobíhající obor	sos	4			18	22		40	130		
	6542M02	Cestovní ruch	sos	4	12	21				33	130		
	6443M007	Ekonomika a cestovní ruch - dobíhající obor	sos	4			24	24		48	130		
			sos		30					156			

Název školy, sídlo													
Počet žáků denní st. aktuální	Kód oboru	Název oboru	Typ studia	Délka studia	1.r.	2.r.	3.r.	4.r.	2.r.	Celk.	Kapacita		
					pri kvi/ter	sek sex/kva	ter/pri sep/kvi	kva/sek sex/okt 1.r.			obor	škola	
5	6341L511	Podnikatelství malých firem	zam	3			5			5	60		
			zam							5			
Střední škola obchodní a služeb SČMSD, Žďár nad Sázavou, s.r.o. - adresa: Komenského 10													
451	6341M02	Obchodní akademie	sos	4	25	19				44	200	710	
	6341M004	Obchodní akademie - dobíhající obor	sos	4			28	25		53	200		
	7842M02	Ekonomické lyceum	sos	4	9	15				24	120		
	7842M002	Ekonomické lyceum - dobíhající obor	sos	4			20	22		42	120		
			sos		34					163			
	6941L01	Kosmetické služby	soum	4	17	14				31	100		
	6941L004	Kosmetička - dobíhající obor	soum	4			23	19		42	100		
			soum		17					73			
	6652H01	Aranžér	sou	3	12	8				20	75		
	6652H001	Aranžér - dobíhající obor	sou	3			13			13	75		
	6951H01	Kadeřník	sou	3	25	30				55	90		
	6951H001	Kadeřník - dobíhající obor	sou	3			24			24	90		
	6551H01	Kuchař - číšník	sou	3	30	22				52	125		
	6551H002	Kuchař - číšník pro pohostinství - dobíhající obor	sou	3			25			25	125		
	6651H01	Prodavač	sou	3						0	80		
	6651H004	Prodavač - smíšené zboží - dobíhající obor	sou	3						0	80		
			sou		67					189			
	6441L524	Podnikání	soun	2					26	26	30		
			soun					0		26			
38	6441L524	Podnikání (dálk.)	zam	3			22		16	38	60		
			zam							38			
Praktická škola a Speciálně pedagogické centrum Žďár nad Sázavou - adresa: Žďár nad Sázavou, Komenského 8													
11	7862C002	Praktická škola dvouletá	sous	2	5	6				11	20	20	

Absolventi evidovaní na úřadech práce v kraji jako nezaměstnaní k 30. 9. 2010

Příloha č. 2

Název	IČ	Kód oboru	Název oboru	Délka studia	Počet absol.	Počet absol. v evid. UP					Celkem	Podíl evidov.
						HB	Jl	PE	TR	ZR		
Gymnázium Havlíčkův Brod	60126621	7947K401	Gymnázium	4	32						0	0,0%
		7941K801	Gymnázium	8	52						0	0,0%
Obchodní akademie a Hotelová škola Havlíčkův Brod	60126230	2954H002	Cukrář - cukrářka	3	13	1					1	7,7%
		6552H001	Kuchař	3	23	9	1				10	43,5%
		6341M006	Obchodně podnikatelská činnost	4	27	3					3	11,1%
		6553H001	Číšník	3	20	4					4	20,0%
		6541L504	Společné stravování	2	9	7	2			1	10	111,1%
		6641L501	Provoz obchodu	2	7	1	3				4	57,1%
		6542M004	Hotelnictví a turismus	4	30	5	2				7	23,3%
	60126663	6341M004	Obchodní akademie	4	53	6				6	11,3%	
SPS stavební Havlíčkův Brod, Jihlavská 628	60126698	3647M001	Stavebnictví	4	41	1				1	2	4,9%
		7842M001	Technické lyceum	4	29		1			1	2	6,9%
Střední zdravotnická škola a Vyšší odborná škola zdravotnická Havlíčkův Brod	581119	5341N001	Diplomovaná všeob. sestra	3	26						0	0,0%
		7842M005	Zdravotnické lyceum	4	28	1				1	2	7,1%
		5341M007	Zdravotnický asistent	4	29	1					1	3,4%
Gymnázium Chotěboř	60126639	7947K401	Gymnázium	4	33						0	0,0%
		7941K801	Gymnázium	8	29						0	0,0%
Vyšší odborná škola a Obchodní akademie Chotěboř	60126671	6341M004	Obchodní akademie	4	53	1					1	1,9%
		3908N01	Řízení bezpečnosti práce	3	15	3				1	4	26,7%
		6341N05	Řízení a zabezpečení jakosti	3	11		2				2	18,2%
Střední odborné učiliště technické, Chotěboř, Žižkova 1501	67441351	2344L001	Mechanik strojů a zařízení	4	28	3					3	10,7%
		3356H001	Truhlář	3	17	3					3	17,6%
		2651H001	Elektrikář	3	11	3					3	27,3%
		2356H001	Obráběč kovů	3	7						0	0,0%
		2351H001	Zámečnick	3	9	3					3	33,3%
		2351H010	Strojírenská výroba	2	0						0	x
		3357H502	Zpracování dřeva	2	0						0	x
		3341L006	Operátor dřevař. a náb. výroby	4	0	1					1	x
		2343L506	Provozní technika	2	5						0	0,0%
3342L502	Dřevařská a nábytkářská vyr.	2	3	2					2	66,7%		

Název	IČ	Kód oboru	Název oboru	Délka studia	Počet absol.	Počet absol. v evid. ÚP					Celkem	Podíl evidov.
						HB	JI	PE	TR	ZR		
Gymnázium, Střední odborná škola a Vyšší odborná škola Ledec nad Sázavou	60126647	7941K401	Gymnázium	4	28						0	0,0%
		7941K801	Gymnázium	8	27						0	0,0%
	60126256	2341M001	Strojírenství	4	19						0	0,0%
		6341M040	Informatika v ekonomice	4	19	2					2	10,5%
		2344L001	Mechanik strojů a zařízení	4	0						0	x
		2352H001	Nástrojař	3	22	5					5	22,7%
		2351H001	Zámečnick	3	0						0	x
		6341N017	Ekonomika a management.pod.	3	19	2				1	3	15,8%
Akademie - Vyšší odborná škola, Gymnázium a Střední odborná škola uměleckoprůmyslová Světlá nad Sázavou	15060977	2858H005	Sklář	3	2						0	0,0%
		8251L020	Uměleckořem.zprac.skla - malba	4	1						0	0,0%
		8251L022	Uměleckořem.zprac.kamene a ker.	4	0						0	x
		8251L017	Uměleckořem.zprac.skla-hutní tv.	4	0						0	x
		8251L018	Uměleckořem.zprac.skla-brouš.a rytí	4	3	1					1	33,3%
		8251L014	Uměleckořem.zprac.kamene a ker.	4	3	1					1	33,3%
		8241M037	Výtvarné zprac. keramiky a porcelánu	4	3					1	1	33,3%
		8241M040	Výtvarné zprac. skla - broušení a vzorování	4	1						0	0,0%
		8241M042	Výtvarné zprac. skla - tvarování,malování	4	8						0	0,0%
		8242M002	Kamenosochařství - restaurování a konz.k	4	1						0	0,0%
		8251H009	Umělecký keramik	3	4						0	0,0%
		3654H001	Kameník	3	7						0	0,0%
		2861H005	Brusič skla	3	1						0	0,0%
		2862H003	Malíř skla a keramiky	3	7	3					3	42,9%
		7941K401	Gymnázium	4	27	2					2	7,4%
2832N01	Řízení sklářské a keramické výroby	3	12	3		1	1	1	6	50,0%		
FARMEKO - Vyšší odborná škola zdravotnická a Střední odborná škola, s.r.o.	25329774	1601M004	Ekologie a ochrana krajiny	4	20	1				2	3	15,0%
		5343M002	Farmaceutický laborant	4	0						0	x
		5343N004	Diplomovaný farmaceutický asistent	3	14				2	1	3	21,4%
Gymnázium Jihlava	60545984	7941K401	Gymnázium	4	112		1				1	0,9%
		7941K801	Gymnázium	8	53						0	0,0%

Název	IČ	Kód oboru	Název oboru	Délka studia	Počet absol.	Počet absol. v evid. ÚP					Celkem	Podíl evidov.
						HB	JI	PE	TR	ZR		
Střední škola stavební Jihlava	60545267	3647M001	Stavebnictví	4	54		7	1	1	3	12	22,2%
		7842M001	Technické lyceum	4	24		3				3	12,5%
		3667E503	Stavební výroba	2	14		9	1	1		11	78,6%
		2651H003	Elektrikář - silnoproud	3	10		5				5	50,0%
		3342L502	Dřevařská a nábytkářská výroba - nást.	2	11					1	1	9,1%
		3356H001	Truhlář	3	29	1	12		1	1	15	51,7%
		3644L502	Stavební provoz - nást.	2	8						0	0,0%
		3655H001	Klempíř	3	0	2					2	x
		3667H001	Zedník	3	15		1				1	6,7%
		3669H001	Pokrývač	3	10		1	1			2	20,0%
		3652H001	Instalatér	3	15		5			1	6	40,0%
		3664H001	Tesař	3	13		4				4	30,8%
		8251H001	Umělecký kovář a zámečnick	3	0						0	x
8251H006	Umělecký truhlář	3	10	1	1	1			3	30,0%		
Manažerská akademie - střední odborná škola, s.r.o.	25326384	6341M017	Specialista pro obchod. a manaž.čin.	4	25		2	1		2	5	20,0%
		6442M044	Manažer mezinárodní přepr. a obch.	4	16		3		1	1	5	31,3%
		6843M001	Veřejnosprávní činnost	4	22	2	3		1		6	27,3%
Obchodní akademie a Jazyková škola s právem státní jazykové zkoušky Jihlava	60545887	6341M004	Obchodní akademie	4	85	1	5			1	7	8,2%
Soukromá vyšší odborná škola grafická a Střední umělecká škola grafická, s.r.o.	25335022	8241M007	Propagační výtvarnictví	4	53		4	1	3	2	10	18,9%
		8241N004	Multimediální umělecká tvorba	3	0						0	x
Soukromé gymnázium AD FONTES, o.p.s.	25571338	7941K801	Gymnázium	8	27		3				3	11,1%
Střední odborná škola sociální u Matky Boží Jihlava	380661	7541M012	Vých. a humanit.činnost	4	53		8	1		3	12	22,6%
Soukromá vyšší odborná škola sociální, o.p.s.	25571303	7541N002	Sociální práce - VOŠ	3	36		1	2		1	4	11,1%
Střední uměleckoprůmyslová škola Jihlava - Helenín, Hálkova 42	60545976	8241M022	Modelářství a návrhářství oděvů	4	23		1		1		2	8,7%
		6442M024	Management textilu a oděv.	4	24		7		1		8	33,3%
		8241M008	Propagační výtvarnictví - výstavnictví	4	19		2		1	2	5	26,3%
		8241M049	Textilní výroba - ruční výt. zprac. textilií	4	7				1		1	14,3%
		8241M050	Textilní výtvarnictví - pletařská tvorba	4	0						0	x

Název	IČ	Kód oboru	Název oboru	Délka studia	Počet absol.	Počet absol. v evid. ÚP					Celkem	Podíl evidov.
						HB	JI	PE	TR	ZR		
Střední průmyslová škola Jihlava	60545992	2341M001	Strojírenství	4	30	1					1	3,3%
		2647M002	Elektronické počítačové systémy	4	59		2	1		1	4	6,8%
		2644M001	Automatizační technika	4	20		1				1	5,0%
		7842M001	Technické lyceum	4	25		2				2	8,0%
Střední škola automobilní Jihlava	56260	2355H002	Klempíř pro stroj. výrobu	3	9	1	1				2	22,2%
		2368H001	Automechanik	3	42	2	8		1		11	26,2%
		2657H001	Autoelektrikář	3	8	1	2	1	1	1	6	75,0%
		2361H001	Lakýrník	3	7		1				1	14,3%
		3941L001	Autotronik	4	25	2				1	3	12,0%
		6441L524	Podnikání	2	19		4				4	21,1%
Střední škola obchodu a služeb Jihlava	836591	3158H001	Krejčí	3	0		1				1	x
		3456H001	Fotograf	3	18	1	1		1	1	4	22,2%
		6951H001	Kadeřník	3	29		7	1	1	1	10	34,5%
		6941L004	Kosmetička	4	19		5	1	3	1	10	52,6%
	63442850	2363H001	Hodinář	3	8						0	0,0%
		6341M006	Obchodně podnikatelská činnost	4	31		7				7	22,6%
		6551H002	Kuchař - číšník pro pohostinství	3	36		16			1	17	47,2%
		6641L008	Obchodník	4	26		14				14	53,8%
	60545895	6651H004	Prodavač - smíšené zboží	3	14		7			3	10	71,4%
		2942M001	Analýza potravin	4	20		2	1			3	15,0%
		4141M001	Agropodnikání	4	16		2			1	3	18,8%
Střední škola technická Jihlava	13695461	2345L001	Mechanik seřizovač	4	15					1	1	6,7%
		3941M003	Mechatronika	4	15		2				2	13,3%
		2345L005	Mech. číslicově řízených str.	4	8		1		1		2	25,0%
		2343L506	Provozní technika - nást.	2	0						0	x
		2643L001	Mechanik elektronik	4	0						0	x
		2351H001	Zámečnick	3	4						0	0,0%
		2352H001	Nástrojař	3	7		2				2	28,6%
		2357H001	Strojní kovář	3	0						0	x
		2651H003	Elektrikář - silnoproud	3	5		1				1	20,0%
		2651H002	Elektrikář - slaboproud	3	10		6				6	60,0%
		2641L501	Elektrotechnika	2	0	1					1	x
		2653H001	Mechanik elektronických zařízení	3	0						0	x
		2356H001	Obrábění kovů	3	20	1	4				5	25,0%

Název	IČ	Kód oboru	Název oboru	Délka studia	Počet absol.	Počet absol. v evid. ÚP					Celkem	Podíl evidov.
						HB	JI	PE	TR	ZR		
Střední zdravotnická škola a Vyšší odborná škola zdravotnická Jihlava	638056	5341M007	Zdravotnický asistent	4	54		3				3	5,6%
		7842M005	Zdravotnické lyceum	4	0						0	x
		5341N001	Diplomovaná všeobecná sestra	3	18					1	1	5,6%
		5341N11	Diplomovaná všeobecná sestra	3	15						0	0,0%
Škola ekonomiky a cestovního ruchu, soukromá střední odborná škola s.r.o.	25348931	6841M006	Právní administrativa	4	22	2	2		1		5	22,7%
		6341M013	Podnikatel	4	0						0	x
		6443M007	Ekonomika a cestovní ruch	4	29		2				2	6,9%
Gymnázium Otokara Březiny a Střední odborná škola Telč	60545941	7941K401	Gymnázium	4	31		1				1	3,2%
		7941K801	Gymnázium	8	26						0	0,0%
	60545917	6441M001	Podnikání a služby	4	56		8		2		10	17,9%
Střední odborná škola a Střední odborné učiliště Třešť	48461636	2954H002	Cukrář - výroba	3	12		3	1	1		5	41,7%
		2956H002	Řezník - uzenář	3	0						0	x
		2862H003	Malíř skla a keramiky	3	0						0	x
		2858H005	Sklář	3	0						0	x
		3158H001	Krejčí	3	0						0	x
		3356H001	Truhlář	3	6		1				1	16,7%
		4151H008	Krajinář	3	0						0	x
		4152H001	Zahradník	3	13	1	2	1	2		6	46,2%
		6441L524	Podnikání	2	15		4			1	5	33,3%
		6551H002	Kuchař - číšník pro pohostinství	3	21		5		1		6	28,6%
		2956E002	Řeznické a uzenářské práce	3	0						0	x
		2954E003	Cukrářské práce	3	5	1	3		3	2	9	180,0%
		3159E001	Šití oděvů	3	0						0	x
		3356E004	Tesařské a truhlářské práce	3	8				1		1	12,5%
		3667E001	Zednické práce	3	0						0	x
		4152E008	Květinářské práce	3	11	1	3	1	1		6	54,5%
		6552E001	Kuchařské práce	3	15	1	8	1	5		15	100,0%
		6651E003	Prodavačské práce	3	0						0	x
		6955E005	Pečovatelské práce	3	6	2					2	33,3%
		4144M001	Zahradnictví	4	22		3	1	1		5	22,7%
Odborné učiliště a PrŠ Černovice	62540017	3356E001	Truhlářské práce	3	6			1			1	16,7%
		3159E001	Šití oděvů	3	1			1			1	100,0%
		3359E001	Čalounické práce	3	4						0	0,0%
		3657E002	Malířské práce	3	4			1			1	25,0%
		3667E001	Zednické práce	3	1						0	0,0%
		6552E001	Kuchařské práce	3	7						0	0,0%

Název	IČ	Kód oboru	Název oboru	Délka studia	Počet absol.	Počet absol. v evid. ÚP					Celkem	Podíl evidov.
						HB	JI	PE	TR	ZR		
		6955E005	Práce ve zdrav.a soc.zařízeních-peč.prá.	3	3			3			3	100,0%
		7862C001	Praktická škola	3	3						0	0,0%
Gymnázium dr. Aleše Hrdličky Humpolec, Komenského 147	62540041	7941K401	Gymnázium	4	28	2					2	7,1%
		7941K801	Gymnázium	8	32			1			1	3,1%
Střední škola SČMSD Humpolec, s.r.o.	48200948	6441L524	Podnikání	2	13	2		1		1	4	30,8%
		6551H002	Kuchař - číšník pro pohostinství	3	13	2		1			3	23,1%
		6641L008	Obchodník	4	53	12		10			22	41,5%
		6651H022	Prodavač a výrobce lahůdek	3	0						0	x
Česká zemědělská akademie v Humpolci, střední škola	511790	2651H003	Elektrikář - silnoproud	3	0						0	x
		3667H001	Zedník	3	5			4			4	80,0%
		3667E003	Stavební výroba	2	0						0	x
		2368H001	Automechanik	3	31	2		2			4	12,9%
		2657H001	Autoelektrikář	3	18			1			1	5,6%
		2355H002	Klempíř - strojírenská výroba	3	8		1	1			2	25,0%
		3652H001	Instalatér	3	4	1					1	25,0%
		3664H001	Tesař	3	10			2			2	20,0%
		3657E508	Malířské a natěračské práce	2	0						0	x
		2646L505	Autoelektronika	2	17	1		1			2	11,8%
	62540050	3657H003	Malíř	3	0						0	x
	60126680 87742	4141M001	Agropodnikání	4	22	3	1	2			6	27,3%
		4104M001	Rostlinolékařství	4	0			1			1	x
		4143M002	Chovatelství	4	33	4	1				5	15,2%
		7541M003	Sociální péče - pečovatelská činnost	4	12	1		1			2	16,7%
		7541M004	Sociální péče - sociálněsprávní činnost	4	17	4					4	23,5%
		7842M006	Přírodovědné lyceum	4	12						0	0,0%
		4151H007	Zemědělec, hodpodyňka	3	0						0	x
		4153H010	Chovatel koní a jezdec	3	9			2		1	3	33,3%
		4155H003	Opravář zemědělských strojů	3	25	3					3	12,0%
6441L524		Podnikání	2	17	5					5	29,4%	
Střední škola Kamenice nad Lipou	73211	6953H003	Provoz služeb	3	0						0	x
		2368H001	Automechanik	3	16			3			3	18,8%
		4151H011	Farmář	3	6			1			1	16,7%
		4155H003	Opravář zemědělských strojů	3	19			1			1	5,3%
		6441L524	Podnikání	2	17			6			6	35,3%
Gymnázium Pacov	62540076	7941K601	Gymnázium	6	27			1			1	3,7%

Název	IČ	Kód oboru	Název oboru	Délka studia	Počet absol.	Počet absol. v evid. ÚP					Celkem	Podíl evidov.
						HB	JI	PE	TR	ZR		
Gymnázium Pelhřimov	62540009	7941K401	Gymnázium	4	58			2			2	3,4%
		7941K801	Gymnázium	8	28						0	0,0%
Obchodní akademie Pelhřimov, Jirsíkova 875	62540068	6341M02	Obchodní akademie	4	54			8			8	14,8%
		7842M02	Ekonomické lyceum	4	22			2			2	9,1%
Střední průmyslová škola a Střední odborné učiliště Pelhřimov	14450470	6951H001	Kadeřník	3	28	1	3				4	14,3%
		2351H001	Zámečnick	3	12						0	0,0%
		2651H001	Elektrikář	3	6			1			1	16,7%
		3341L006	Operátor dřevař. a náb. výroby	4	8	1	1				2	25,0%
		3143L004	Operátor oděvní výroby	4	15			5			5	33,3%
		3356H001	Truhlář	3	13		1	4			5	38,5%
		6651H004	Prodavač - smíšené zboží	3	14			2			2	14,3%
		2345L001	Mechanik seřizovač	4	18	1					1	5,6%
		2643L001	Mechanik elektronik	4	14						0	0,0%
		6441L524	Podnikání	2	19		1	2			3	15,8%
	2647M003	Informační technologie - aplik.osob.poč.	4	19						0	0,0%	
	62540033	2345M005	Silniční doprava	4	25		2	3			5	20,0%
		2341M001	Strojírenství	4	16			2			2	12,5%
Vyšší odborná škola a Střední škola hotelová SČMSD Pelhřimov, s.r.o.	48200930	6542M004	Hotelnictví a turismus	4	28		1	2			3	10,7%
		6551H002	Kuchař - číšník pro pohostinství	3	28			8			8	28,6%
		2954H002	Cukrář	3	4						0	0,0%
		6441L524	Podnikání	2	0	1					1	x
		6542N009	Management hotelového provozu	3	6			1			1	16,7%
Gymnázium a Střední odborná škola, Moravské Budějovice Tyršova 365	60418427	7941K401	Gymnázium	4	55				3		3	5,5%
	44065485	7941K601	Gymnázium	6	28						0	0,0%
		6843M001	Veřejnosprávní činnost	4	27				6		6	22,2%
		7541M003	Sociální péče - pečovatelská činnost	4	8				1		1	12,5%
		7541M004	Sociální péče - sociálněsprávní činnost	4	13				2		2	15,4%

Název	IČ	Kód oboru	Název oboru	Délka studia	Počet absol.	Počet absol. v evid. ÚP					Celkem	Podíl evidov.
						HB	JI	PE	TR	ZR		
Střední škola řemesel a služeb Moravské Budějovice	225924	2641L501	Elektrotechnika	2	6				1		1	16,7%
		6641L008	Obchodník	4	0						0	x
		2345L001	Mechanik seřizovač	4	10				1		1	10,0%
		2651H003	Elektrikář - silnoproud	3	5				1		1	20,0%
		6651H004	Prodavač - smíšené zboží	3	7				2		2	28,6%
		2368H001	Automechanik	3	18		1		8		9	50,0%
		2355H002	Klempíř - strojírenská výroba	3	0						0	x
		2351H001	Zámečnick	3	14				4		4	28,6%
		2356H001	Obráběč kovů	3	17				1		1	5,9%
		3652H001	Instalatér	3	0				2		2	x
		6441L524	Podnikání	2	9				8		8	88,9%
		6551H002	Kuchař - číšník pro pohostinství	3	25			1	7		8	32,0%
		4155H003	Opravář zemědělských strojů	3	17				5		5	29,4%
		2956H002	Řezník - uzenář pro výr.	3	0						0	x
230944	4156H001	Mechanizátor lesní výroby	3	0					0	x		
Gymnázium Třebíč	60418435	7941K401	Gymnázium	4	94	1			6		7	7,4%
		7941K801	Gymnázium	8	28						0	0,0%
Katolické gymnázium Třebíč	44065663	7941K408	Gymnázium - živé jazyky	4	28				2	1	3	10,7%
		7941K808	Gymnázium - živé jazyky	8	24						0	0,0%
Soukromá střední odborná škola a Střední odborné učiliště s.r.o.	25325531	6843M001	Veřejnosprávní činnost	4	22				8		8	36,4%
		6441L524	Podnikání	2	0				2		2	x
		3356H001	Truhlář	3	8		1		4		5	62,5%
Obchodní akademie Dr. Albína Bráfa a Jazyková škola s právem státní jazykové zkoušky Třebíč	60418443	6341M004	Obchodní akademie	4	97		1		8		9	9,3%
Hotelová škola Třebíč	66610699	6441L524	Podnikání	2	32		1		11		12	37,5%
		6651H004	Prodavač - smíšené zboží	3	16				4		4	25,0%
		6641L008	Obchodník	4	23				2		2	8,7%
		6552H001	Kuchař	3	15		1		3		4	26,7%
		6551H002	Kuchař - číšník pro pohostinství	3	49				27		27	55,1%
		6951H001	Kadeřník	3	28				6		6	21,4%
		3158H001	Krejčí	3	0				1		1	x
		2954H002	Cukrář - výroba	3	25			1	9		10	40,0%
	6542M004	Hotelnictví a turismus	4	28			2	5		7	25,0%	

Název	IČ	Kód oboru	Název oboru	Délka studia	Počet absol.	Počet absol. v evid. ÚP					Celkem	Podíl evidov.
						HB	JI	PE	TR	ZR		
Střední škola stavební Třebíč	60418451	3667H001	Zedník	3	10				7		7	70,0%
		3652H001	Instalatér	3	30				11		11	36,7%
		3657H001	Malíř	3	5				2		2	40,0%
		3356H001	Truhlář	3	26		1		4		5	19,2%
		3664H001	Tesař	3	6				1		1	16,7%
		2651H003	Elektrikář - silnoproud	3	17				6		6	35,3%
		3644L502	Stavební provoz	2	7		2		3		5	71,4%
		3342L502	Dřevařská a nábytkářská výroba - nást.	2	16				3		3	18,8%
		3667E001	Zednické práce	3	0						0	x
		3657E005	Malířské, lakýrnické a natěrač.pr.	3	5				5		5	100,0%
		3641M001	Pozemní stavitelství	4	27					0	0,0%	
		3645M002	Technické zařízení budov	4	21				2	2	9,5%	
		6442M027	Management ve stavebnictví	4	24				2	2	8,3%	
Střední průmyslová škola Třebíč	66610702	7842M001	Technické lyceum	4	46		1		5		6	13,0%
		2341M001	Strojírenství	4	30				2		2	6,7%
		2647M002	Elektronické počítačové systémy	4	46				4	2	6	13,0%
		2643M004	Slaboproudá elektrotechnika	4	24		1		3		4	16,7%
		1602M001	Průmyslová ekologie	4	19				4		4	21,1%
		2643L001	Mechanik elektronik	4	16				2	1	3	18,8%
		2653H001	Mechanik elektronických zař.	3	28				8	2	10	35,7%
		2651H003	Elektrikář - silnoproud	3	0				2		2	x
Střední škola řemesel Třebíč	55077	2657H001	Autoelektrikář	3	6						0	0,0%
		2368H001	Automechanik	3	20				10		10	50,0%
		4155H003	Opravář zemědělských strojů	3	30				7		7	23,3%
		2355H002	Klempíř - strojírenská výroba	3	22				12		12	54,5%
		6441L524	Podnikání	2	23				11	1	12	52,2%
		3941L001	Autotronik	4	25				8	1	9	36,0%
		8251L003	Uměleckořemeslné zprac kovů	4	7		1		5		6	85,7%
Vyšší odborná škola a Střední škola veterinární, zemědělská a zdravotnická Třebíč	638064	4341M001	Veterinární prevence	4	20				1		1	5,0%
		5341M007	Zdravotnický asistent	4	49				3	1	4	8,2%
		5341N001	Diplomovaná všeobecná sestra	3	11						0	0,0%
		6341N008	Účetnictví a finanční hospodářství	3	9				1		1	11,1%
	60418460	4141M001	Agropodnikání	4	17		1		1		2	11,8%
Gymnázium Bystřice nad Pernštejnem	48895466	7941K401	Gymnázium	4	32					2	2	6,3%
		7941K801	Gymnázium	8	28						0	0,0%

Název	IČ	Kód oboru	Název oboru	Délka studia	Počet absol.	Počet absol. v evid. ÚP					Celkem	Podíl evidov.	
						HB	JI	PE	TR	ZR			
Vyšší odborná škola a Střední odborná škola zemědělsko-technická Bystřice nad Pernštejnem	48895474	2351E005	Zámečnické práce ve stavebnictví	3	14		2			3	5	35,7%	
		6552E001	Kuchařské práce	3	9					9	9	100,0%	
		7861D001	Praktická škola tříletá	3	0						0	x	
	48895504	3159E001	Šití oděvů	3	0						0	x	
		4152E011	Zahradnické práce	3	0						0	x	
		4155H003	Opravář zemědělských strojů	3	16					3	3	18,8%	
		2368H001	Automechanik	3	14					7	7	50,0%	
		2657H001	Autoelektrikář	3	0						0	x	
		6441L524	Podnikání	2	15					4	4	26,7%	
		3741L503	Dopravní provoz	2	9					2	2	22,2%	
		4131N010	Agroturistika - VOŠ	3	20					6	6	30,0%	
		4141M001	Agropodnikání	4	24					6	6	25,0%	
		6442M040	Management cestovního ruchu	4	28		1			6	7	25,0%	
Gymnázium Vincence Makovského se sportovními třídami Nové Město na Moravě	48895512	7941K401	Gymnázium	4	31					2	2	6,5%	
		7941K801	Gymnázium	8	31						0	0,0%	
		7941K413	Gymnázium -tělesná výchova	4	10						0	0,0%	
		7941K420	Gymnázium - sportovní příprava	4	5						0	0,0%	
Střední odborná škola Nové Město na Moravě	67009425	3667H001	Zedník	3	9						0	0,0%	
		3652H001	Instalatér	3	11					4	4	36,4%	
		3752H001	Železničář	3	5	1					1	20,0%	
		6341M006	Obchodně podnikatelská činnost	4	16					2	2	12,5%	
		6442M030	Management dopravy pošt a telek.	4	15					5	5	33,3%	
		230952	2366H001	Mechanik opravář	3	25					9	9	36,0%
		3356H001	Truhlář	3	22					7	7	31,8%	
		4156H001	Mechanizátor lesní výroby	3	5	1			1		2	40,0%	
6441L524	Podnikání	2	16	1				1	2	12,5%			
Gymnázium Velké Meziříčí	48895393	7941K401	Gymnázium	4	34				1		1	2,9%	
		7941K801	Gymnázium	8	28					2	2	7,1%	
Hotelová škola Světlá a Obchodní akademie Velké Meziříčí	48895377	6542M004	Hotelnictví a turismus	4	111	2	6		3	12	23	20,7%	
		6341M004	Obchodní akademie	4	27					6	6	22,2%	
Střední škola řemesel a služeb Velké Meziříčí	55450	2368H001	Automechanik	3	17		1		1	6	8	47,1%	
		2651H001	Elektrikář	3	7					1	1	14,3%	
		6551H002	Kuchař - číšník pro pohostinství	3	32					16	16	50,0%	
		4155H003	Opravář zemědělských strojů	3	33		1		1	8	10	30,3%	
		6441L524	Podnikání	2	23					16	16	69,6%	
6953H003	Provoz služeb	3	9					1	3	4	44,4%		

Název	IČ	Kód oboru	Název oboru	Délka studia	Počet absol.	Počet absol. v evid. ÚP					Celkem	Podíl evidov.
						HB	JI	PE	TR	ZR		
Biskupské gymnázium	43379486	7941K801	Gymnázium-víceleté	8	14						0	0,0%
		7941K401	Gymnázium-čtyřleté	4	33					3	3	9,1%
Gymnázium Žďár nad Sázavou	48895407	7941K401	Gymnázium	4	60					1	1	1,7%
		7941K801	Gymnázium	8	28						0	0,0%
Střední škola gastronomická Adolpha Kolpinga	48897094	2954H002	Cukrář - výroba	3	14					2	2	14,3%
		6553H001	Číšník	3	13		1			8	9	69,2%
		6552H001	Kuchař	3	21					5	5	23,8%
		6541L504	Společné stravování	2	13	1				6	7	53,8%
Střední škola technická Žďár nad Sázavou	226106	2652H002	Elektromechanik - stroje a zař.	3	0						0	x
		2651H001	Elektrikář	3	8					2	2	25,0%
		2351H001	Zámečnick	3	7						0	0,0%
		2356H001	Obráběč kovů	3	12		1			2	3	25,0%
		2352H001	Nástrojař	3	10	1					1	10,0%
		3652H001	Instalatér	3	0						0	x
		2153H001	Modelář	3	7	1					1	14,3%
		2155H001	Slévač	3	0						0	x
		2642L001	Mechanik silnoproudých zař.	4	25	2				8	10	40,0%
		2144L001	Technik modelářských zařízení	4	18					2	2	11,1%
		2345L001	Mechanik seřizovač	4	53					7	7	13,2%
		2344L001	Mechanik strojů a zařízení	4	0						0	x
		6441L524	Podnikání	2	0					1	1	x
Škola ekonomiky a cestovního ruchu, soukromá střední odborná škola s.r.o.	25341863	6341M027	Podnikání, řízení a obchod	4	0						0	x
		6841M006	Právní administrativa	4	17					4	4	23,5%
		6443M007	Ekonomika a cestovní ruch	4	27					3	3	11,1%
Střední škola obchodní a služeb SČMSD, Žďár nad Sázavou, s.r.o.	47900539	6651H004	Prodavač smíšené zboží	3	0					1	1	x
		6652H001	Aranžér	3	15	1				3	4	26,7%
		6551H002	Kuchař - číšník pro pohostinství	3	28	1	1			6	8	28,6%
		6951H001	Kadeřnice	3	27	2				5	7	25,9%
		6941L004	Kosmetička	4	21	2				7	9	42,9%
		6441L524	Podnikání	2	0					2	2	x
		6341M004	Obchodní akademie	4	26					6	6	23,1%
Vyšší odborná škola a Střední průmyslová škola, Žďár nad Sáz. Studentská 1	48895598	2631N03	Elektrotechnika - VOŠ	3	8					3	3	37,5%
		6431N06	Ekonomika strojírenství - VOŠ	3	11					5	5	45,5%
		6442M003	Strojírenská technická administrativa	4	30					6	6	20,0%
		2641M002	Elektrotechnika	4	32					6	6	18,8%
		2341M001	Strojírenství	4	34					4	4	11,8%

Název	IČ	Kód oboru	Název oboru	Délka studia	Počet absol.	Počet absol. v evid. ÚP					Celkem	Podíl evidov.
						HB	JI	PE	TR	ZR		
		3645M002	Technická zařízení budov	4	18					3	3	16,7%
		7842M001	Technické lyceum	4	32					1	1	3,1%
		2647N03	Informační technologie ve strojírenství - V	3	5							0,0%
Střední odborné učiliště Jana Tiraye, Velká Bíteš, Tyršova 239	68686480	6951H001	Kadeřník	3	11		2			1	3	27,3%
		6551H002	Kuchař - číšník pro pohostinství	3	10					2	2	20,0%
		2954H002	Cukrář - výroba	3	14				1	2	3	21,4%
		2356H001	Obráběč kovů	3	15						0	0,0%
Střední zdravotnická škola a Vyšší odborná škola zdravotnická Žďár nad Sázavou	637696	5341M007	Zdravotnický asistent	4	45					2	2	4,4%
		5341N001	Diplomovaná všeobecná sestra	3	14						0	0,0%
KRAJSKÉ SŠ						166	290	110	335	323	1224	
Vysoké školy						45	68	32	99	80	324	
SŠ mimo kraj						51	49	35	53	83	271	
CELKEM						262	407	177	487	486	1819	