



Výroční zpráva

o stavu a rozvoji vzdělávací soustavy
v kraji Vysočina

za školní rok 2007/2008 a kalendářní rok 2008

Obsah

Úvod	3
Seznam zkratk	4
I. Stav a rozvoj vzdělávací soustavy v kraji	5
1. Popis stavu vzdělávací soustavy v kraji	5
1.1. Základní souhrnné kvantitativní údaje	5
1.2. Řízení a správa v oblasti školství	6
2. Stav vzdělávací soustavy v jednotlivých oblastech	11
2.1. Předškolní vzdělávání	11
2.2. Základní vzdělávání	27
2.3. Střední vzdělávání	39
2.4. Terciární vzdělávání	51
2.5. Ústavní a ochranná výchova	55
2.6. Poradenské služby pedagogicko-psychologické, speciálně pedagogické, pro volbu povolání	58
2.7. Umělecké a zájmové vzdělávání a sport a mládež	62
2.8. Vzdělávání dospělých	70
2.9. Služby vzdělávání	73
II. Ekonomická část výroční zprávy	80
III. Hodnocení naplňování dlouhodobého záměru vzdělávání a rozvoje vzdělávací soustavy, jeho cílů a priorit v uplynulém období	81

Úvod

Výroční zprávu o stavu a rozvoji vzdělávací soustavy zpracovává krajský úřad, předkládá ji zastupitelstvu kraje a MŠMT na základě § 10 zákona č. 561/2004 Sb., o předškolním, základním, středním, vyšším odborném a jiném vzdělávání (školský zákon).

Kvantitativní i kvalitativní údaje, které tato výroční zpráva (dále jen „VZ“) obsahuje, se vztahují k období **školního roku 2007/2008 a k rozpočtovému roku 2008**, dále také uvádí některé aktuální údaje **školního roku 2008/2009**. VZ je koncipována jako zdroj informací pro uživatele a klienty vzdělávacího systému kraje a jako zpětná vazba pro hodnocení naplňování záměrů stanovených dlouhodobým záměrem vzdělávání a rozvoje vzdělávací soustavy kraje.

Ve VZ (kapitola 1) záměrně uvádíme pouze základní informace koncepčního charakteru (časové řady, vývojové tendence, prognostické odhady), protože hlubší analýza kvantitativních údajů, je rozpracována v podkladové studii k Dlouhodobému záměru vzdělávání a rozvoje vzdělávací soustavy kraje Vysočina 2008.

Stejně jako v minulé VZ jsme zachovali pozměněnou strukturu, která je upravena vyhláškou č. 15/2005, stanovující náležitosti dlouhodobých záměrů, výročních zpráv a vlastního hodnocení školy. Speciální vzdělávání je již přiřčeno k jednotlivým stupňům vzdělávání - předškolnímu, základnímu a střednímu. Pro snazší práci se zkratkami je jejich význam uveden v Seznamu zkratk.

Při zpracování VZ jsme čerpali ze statistických informací centrálních databází (Ústav pro informace ve vzdělávání, Český statistický úřad, zahajovací výkazy škol, výkazy o zaměstnancích a mzdových prostředcích) a z přehledů z úřadů práce (OK-práce). Velmi cenné, jinak nezjistitelné informace nám i v tomto roce poskytli ředitelé škol formou elektronického sběru dat. Již druhým rokem nahrazujeme systém KEVIS uživatelsky mnohem příjemnějším prostředím (program 602XML Filler), který budeme využívat i nadále.

Zjišťování informací z tak velkého množství velmi různorodých subjektů s sebou přesto přineslo jisté obtíže. Není například možné exaktně stanovit některé ekonomické a personální ukazatele (přesné členění provozních výdajů nebo nepedagogických pracovníků podle jednotlivých součástí škol, např. školních jídelen, školních družin a klubů apod.). Z důvodu ochrany osobních údajů jsou skryty mzdové výdaje u součástí s jedním a dvěma zaměstnanci.

Závěrem bychom chtěli poděkovat všem, kteří poskytli údaje pro zpracování VZ. Zejména děkujeme ředitelům škol a dalším pracovníkům škol za trpělivost a ochotu při pořizování dat.

Seznam zkratek

Abs – absolventi
ČSÚ – Český statistický úřad
ČŠI – Česká školní inspekce
DD – dětský domov
DDM – dům dětí a mládeže
DÚ – diagnostický ústav
DVPP – další vzdělávání pedagogických pracovníků
G – gymnázium
GS – grantové schéma
IPS – informační a poradenská služba
IVP – individuální vzdělávací plán
K – kapacita
KZ – kód zřizovatele (2-obec, 5-soukromník, 6-církev, 7-kraj)
MN – míra nezaměstnanosti
MŠ – mateřská škola
MŠMT – Ministerstvo školství, mládeže a tělovýchovy
MV – Ministerstvo vnitra
Neped. – nepedagogický pracovník
NIDV – Národní institut pro další vzdělávání
OU – odborné učiliště (patří mezi speciální střední školy)
PCV – Pedagogické centrum Vysočina
Ped. – pedagogický pracovník
PPP – pedagogicko-psychologická poradna
PPK – počet potencionálních klientů
PrŠ – praktická škola (patří mezi speciální střední školy)
PT – počet tříd
PZ – počet žáků
RLZ – rozvoj lidských zdrojů
SIPVZ – Státní informační politika ve vzdělávání
SOŠ – střední odborná škola
SOU – střední odborné učiliště
SPC – speciálně pedagogické centrum
SpŠ – speciální škola
SŠ – střední škola
SVČ – středisko pro volný čas dětí a mládeže
ŠD – školní družina
ŠK – školní klub
ŠKN – školní knihovna
ŠJ – školní jídelna (úplná)
ŠJ-v – pouze výdejna/vývařovna školní jídelny
U – ubytování
ÚP – úřad práce
ÚSP – ústav sociální péče
VOŠ – vyšší odborná škola
VÚ – výchovný ústav
VZ – výroční zpráva
ZŠ – základní škola
ZŠsp – základní škola speciální
PsZŠsp – přípravný stupeň základní školy speciální
ZUŠ – základní umělecká škola
ZvŠ – zvláštní škola
ZZ – zdravotnické zařízení

I. STAV A ROZVOJ VZDĚLÁVACÍ SOUSTAVY

1 Popis stavu vzdělávací soustavy v kraji

1.1 ZÁKLADNÍ SOUHRNNÉ KVANTITATIVNÍ ÚDAJE

V roce 2008 působilo v kraji Vysočina celkem 526 právních subjektů vykonávajících činnost škol a školských zařízení, z nich 396 zřizovaly obce, 97 kraj, 21 soukromé organizace, 6 církve a náboženská společenství, 5 MŠMT a 1 MV.

Na území kraje vykonávalo svou činnost 341 mateřských škol, 282 základních škol (včetně bývalých speciálních škol), 68 středních škol. V některých právních subjektech jsou v rámci jedné školy poskytovány různé stupně vzdělání. Na zajištění praktické výuky se kromě výše uvedených škol podílela i 4 školská zařízení - dvě střediska praktického vyučování (soukromý zřizovatel) a dva školní statky (jeden samostatný a jeden při škole - zřizovatel kraj). Terciární vzdělání v prezenční či distanční formě studia zabezpečuje 13 vyšších odborných škol, 2 vysoké školy a dalších 8 odloučených pracovišť vysokých škol sídlících mimo kraj. Umělecké a zájmové vzdělávání probíhalo na 25 základních uměleckých školách a 20 domech dětí a mládeže. Při školách dále působilo 494 oddělení školních družin a 41 školních klubů, v nich pracovalo 274 zájmových útvarů. Stravování žáků zajišťovalo 451 školních jídelen (včetně samostatných vývařoven a výdejen). Ubytování zabezpečovalo 36 domovů mládeže a internátů. Celodenní péči zajišťovalo 16 zařízení ústavní a ochranné výchovy.

Do škol zřizovaných dle školského zákona a do vysokých škol docházelo 86 591 dětí, žáků a studentů. Základní umělecké školy navštěvovalo 10 934 žáků. V pravidelných zájmových útvarech domů dětí a mládeže – střediscích volného času pracovalo 15 042 žáků. Ve školních jídelnách se stravovalo 92 910 žáků, studentů a dospělých. Na domovech mládeže a internátech bylo ubytováno 3 350 žáků a studentů. V zařízeních ústavní a ochranné výchovy a preventivně výchovné péče byla poskytnuta péče 673 svěřencům.

Vzdělávací a výchovné služby dle školského zákona zajišťovalo v hlavní činnosti celkem (bez škol zřizovaných MŠMT a MV) 12 813 pracovníků (mzdové prostředky na ně činily 2 890,1 mil.Kč), z nich bylo 8 092,5 přepočtených pedagogických pracovníků (mzdové prostředky na ně činily 2 293,2 mil. Kč). Podíl přepočtených počtů všech pracovníků (tj. pedagogických i nepedagogických) zaměstnaných ve školách a školských zařízeních činil 5,51%, podíl přepočtených počtů ped. pracovníků činil 3,73% evidenčního počtu zaměstnanců v kraji.

Celkové náklady na hlavní činnost organizací, které zajišťují vzdělávání a školské služby dle školského zákona (bez škol zřizovaných MŠMT a MV), jsou 5 511,3 mil. Kč.

1.2 ŘÍZENÍ A SPRÁVA V OBLASTI ŠKOLSTVÍ

V roce 2008 pokračovala implementace systému RVP – ŠVP v základních školách a nižších ročnících víceletých gymnázií – od 1. 9. 2008 postoupila do 2. a 7. ročníků. V roce 2008 byla MŠMT schválena druhá série rámcových vzdělávacích programů pro střední školy. V roce 2008 probíhaly práce na zvládnutí logistiky nových maturitních zkoušek.

V roce 2008 byla v kraji ukončena administrace grantového schématu (dále jen „GS“) Rozvoj kapacit dalšího profesního vzdělávání v kraji Vysočina spolufinancovaného ze Strukturálních fondů Evropské unie (Evropský sociální fond, programovací období 2004 – 2006), jehož gestorem bylo oddělení grantových programů. V oblasti dalšího vzdělávání bylo realizováno 26 projektů s celkovou podporou ve výši 41 mil. Kč.

Kraj (oddělení grantových programů) dokončil přípravu 3 globálních grantů v rámci Operačního programu Vzdělávání pro konkurenceschopnost (Evropský sociální fond, programovací období 2007 – 2013). Všechny 3 jsou zaměřeny na podporu počátečního vzdělávání a disponují prostředky cca 850 mil. Kč na celé období. Byla vyhlášena a vyhodnocena první výzva. Z alokovaných 170 mil. Kč bylo podpořeno 30 projektů ve výši 106 mil. Kč.

Na výkonu veřejné správy se podílely samosprávné orgány (kraje a obce) a jejich úřady. Oproti roku 2008 klesl počet tabulkových míst na odboru školství, mládeže a sportu krajského úřadu ze 44 na 41; na odborech, případně odděleních školství na obecních úřadech obcí s rozšířenou působností zabezpečovalo školskou správu 33 pracovníků.

Počty škol, tříd a žáků v MŠ, ZŠ a SŠ včetně speciálních po okresech ve školních letech 2007/08 a 2008/09

(dle statistických výkazů MŠMT a ČSÚ)

typ školy	okres	Školní rok 2008/2009			Školní rok 2007/2008			rozdíl žáků ve š.r. 08/09 07/08	rozdíl žáků v % ke š.r. 07/08	rozdíl tříd ve š.r. 08/09-07/08	počet žáků na třídu		počet žáků na školu		počet obyv. k 1.1.2008	rozloha v km ²	hustota osídlení	počet obcí	hustota obcí na km ²	počet tříd na 10 km ²	poč. tříd na 1000 obyv.
		počet škol	počet tříd	počet žáků	počet škol	počet tříd	počet žáků				š.r.08/09	š.r.07/08	š.r.08/09	š.r.07/08							
MŠ	PE	44	107	2 341	44	104	2 295	46	2,0	3	21,9	22,1	53,2	53,4	72 958	1 290	56,6	120	0,093	0,83	1,47
	HB	61	122	2 669	61	116	2 607	62	2,3	6	21,9	22,5	43,8	42,7	95 618	1 265	75,6	120	0,095	0,96	1,28
	JI	63	144	3 198	61	138	3 027	171	5,3	6	22,2	21,9	50,8	49,6	111 257	1 199	92,8	123	0,103	1,20	1,29
	TR	81	157	3 485	79	150	3 371	114	3,3	7	22,2	22,5	43,0	41,6	114 153	1 463	78,0	167	0,114	1,07	1,38
	ZR	92	161	3 734	91	163	3 637	97	2,6	-2	23,2	22,3	40,6	40,4	119 691	1 579	75,8	174	0,110	1,02	1,35
	kraj	341	691	15 427	336	671	14 937	490	3,2	20	22,3	22,3	45,2	44,5	513 677	6 796	75,6	704	0,104	1,02	1,35
ZŠ	PE	34	322	6 267	34	324	6 456	-189	-3,0	-2	19,5	19,9	184,3	189,9	72 958	1 290	56,6	120	0,093	2,50	4,41
	HB	52	407	7 820	52	419	8 091	-271	-3,5	-12	19,2	19,3	150,4	155,6	95 618	1 265	75,6	120	0,095	3,22	4,26
	JI	47	466	9 066	47	482	9 507	-441	-4,9	-16	19,5	19,7	185,0	211,3	111 257	1 199	92,8	123	0,103	3,89	4,19
	TR	64	497	9 732	66	520	10 293	-561	-5,8	-23	19,6	19,8	152,1	149,2	114 153	1 463	78,0	167	0,114	3,40	4,35
	ZR	82	543	10 502	82	562	10 966	-464	-4,4	-19	19,3	19,5	128,1	135,4	119 691	1 579	75,8	174	0,110	3,44	4,54
	kraj	281	2 235	43 387	281	2 307	45 313	-1 926	-4,4	-72	19,4	19,6	154,4	161,3	513 677	6 796	75,6	704	0,104	3,29	4,35
SŠ	PE	10	161	3 930	10	169	4 054	-124	-3,2	-8	24,4	24,0	393,0	405,4	72 958	1 290	56,6	120	0,093	1,25	2,21
	HB	9	142	3 701	9	143	3 694	7	0,2	-1	26,1	25,8	411,2	410,4	95 618	1 265	75,6	120	0,095	1,12	1,49
	JI	18	279	7 201	18	281	7 281	-80	-1,1	-2	25,8	25,9	400,1	404,5	111 257	1 199	92,8	123	0,103	2,33	2,51
	TR	11	219	5 732	11	214	5 653	79	1,4	5	26,2	26,4	521,1	513,9	114 153	1 463	78,0	167	0,114	1,50	1,92
	ZR	16	238	6 104	16	245	6 238	-134	-2,2	-7	25,6	25,5	381,5	366,9	119 691	1 579	75,8	174	0,110	1,51	1,99
	kraj	64	1 039	26 668	64	1 052	26 920	-252	-0,9	-13	25,7	25,6	416,7	414,2	513 677	6 796	75,6	704	0,104	1,53	2,02

ZŠ - jsou zahrnuty všechny právní subjekty, součástí a odloučená pracoviště základní škola, zvláštní školy, pomocné školy, přípravný stupeň pomocné školy (nejsou zahrnuty školy při zdravotnických zařízeních, ústavech sociální péče a výchovných ústavech)

MŠ - jsou zahrnuty všechny právní subjekty mateřské školy, jejich součástí a odloučená pracoviště mateřské školy, speciální MŠ (nejsou zahrnuty školy při zdravotnických zařízeních a ústavech sociální péče a výchovných ústavech)

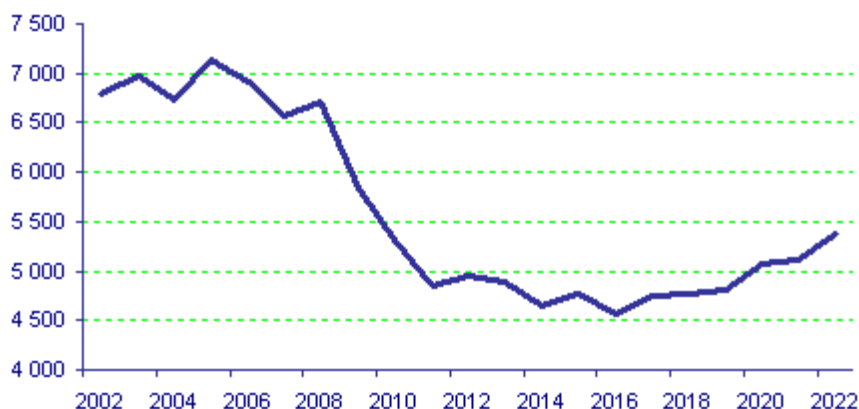
SŠ - všechny právní subjekty střední školy (Gymnazií, SOŠ, SOU a U, OU) (nejsou zahrnuty praktické školy, školy při zdravotnických zařízeních a ústavech sociální péče a výchovných ústavech)

Počet obyvatel dle věkových skupin

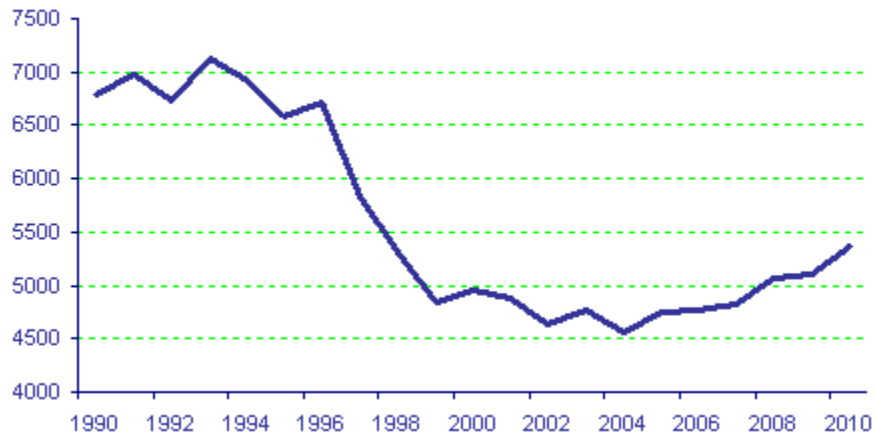
(dle ČSÚ k 31. 12. 2007)

Rok narození	Rok vstupu do mateřské školy	Rok vstupu do základní školy	Rok vstupu do střední školy	Kraj Vysočina	Okres HB	Okres JI	Okres PE	Okres TR	Okres ZR
2007	2010	2013	2022	5 373	1 031	1 198	677	1 179	1 288
2006	2009	2012	2021	5 113	922	1 184	691	1 106	1 210
2005	2008	2011	2020	5 070	927	1 109	673	1 160	1 201
2004	2007	2010	2019	4 819	832	1 043	651	1 038	1 255
2003	2006	2009	2018	4 775	839	1 012	638	1 122	1 164
2002	2005	2008	2017	4 755	866	1 013	644	1 018	1 214
2001	2004	2007	2016	4 568	781	940	630	1 077	1 140
2000	2003	2006	2015	4 761	856	978	663	1 082	1 182
1999	2002	2005	2014	4 642	824	970	638	1 032	1 178
1998	2001	2004	2013	4 883	869	992	691	1 113	1 218
1997	2000	2003	2012	4 951	841	995	673	1 092	1 350
1996	1999	2002	2011	4 844	881	961	633	1 144	1 225
1995	1998	2001	2010	5 305	952	1 056	687	1 220	1 390
1994	1997	2000	2009	5 836	1 037	1 229	756	1 304	1 510
1993	1996	1999	2008	6 711	1 147	1 370	902	1 596	1 696
1992	1995	1998	2007	6 574	1 150	1 318	862	1 586	1 658
1991	1994	1997	2006	6 913	1 205	1 383	879	1 642	1 804
1990	1993	1996	2005	7 127	1 208	1 501	909	1 678	1 831
1989	1992	1995	2004	6 731	1 215	1 332	865	1 558	1 731
1988	1991	1994	2003	6 967	1 244	1 394	893	1 678	1 758
1987	1990	1993	2002	6 783	1 270	1 354	871	1 565	1 723
1986	1989	1992	2001	7 142	1 279	1 461	911	1 679	1 812
1985	1988	1991	2000	7 339	1 347	1 493	959	1 702	1 838
1984	1987	1990	1999	7 199	1 349	1 433	973	1 648	1 796
1983	1986	1989	1998	7 344	1 314	1 487	979	1 712	1 852
1982	1985	1988	1997	7 554	1 414	1 552	966	1 749	1 873
1981	1984	1987	1996	7 541	1 321	1 580	1 023	1 759	1 858
1980	1983	1986	1995	8 022	1 520	1 624	1 111	1 845	1 922
1979	1982	1985	1994	8 537	1 540	1 802	1 150	1 977	2 068
1978	1981	1984	1993	9 070	1 608	1 915	1 270	2 060	2 217
1977	1980	1983	1992	9 075	1 649	1 886	1 248	2 079	2 213
1976	1979	1982	1991	9 389	1 738	1 976	1 300	2 084	2 291

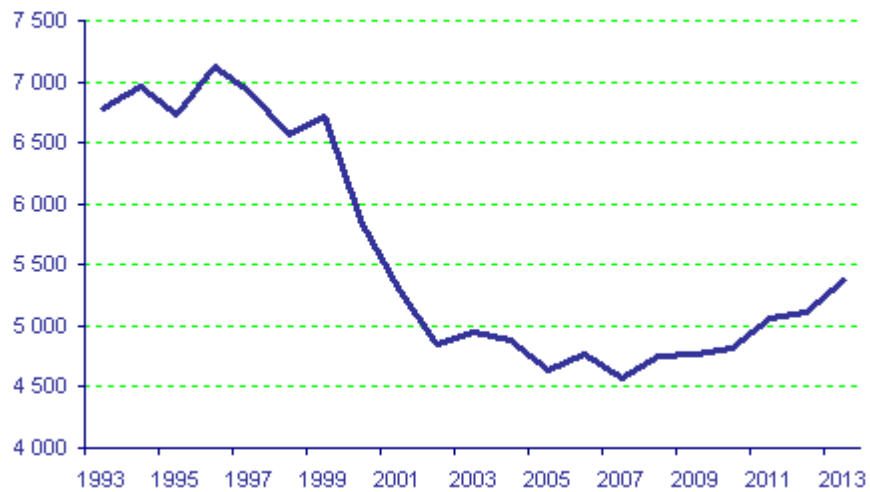
Vývoj počtu patnáctiletých



Vývoj počtu tříletých



Vývoj počtu šestiletých



Personální podmínky vzdělávání v roce 2008
(dle výkazů MŠMT)

	MŠ	ZŠ	G	SOŠ	SOU	ZUŠ	DDM	VOŠ
Přepočtený počet pracovníků	1 602,04	4 628,86	644,50	1 099,75	1 238,37	397,66	133,26	95,74
- z toho pedagogických pracovníků	1 207,82	3 571,26	518,22	853,55	934,32	343,36	83,74	61,60
- ostatních pracovníků	394,22	1 057,60	126,28	246,20	304,05	54,30	49,53	34,14
Počet žáků na 1 přepočteného ped. pracovníka	12,77	12,15	13,34	12,46	9,79	31,84		17,57
Počet žáků na 1 přepočteného ostat. pracovníka	39,13	41,02	54,75	43,21	30,07	201,37		31,69
Počet ped. pracovníků na 1 třídu	1,75	1,60	2,11	2,12	2,41			0,99
Počet ostatních pracovníků na 1 třídu	0,57	0,47	0,51	187,69	0,78			0,55
Průměrný měsíční plat ped. pracovníka	19 149,76	24 623,11	26 504,19	26 785,21	24 053,67	25 205,88	21 941,84	28 174,93
Průměrný měsíční plat na ostat. pracovníka	10 956,97	12 238,66	13 799,88	15 641,14	14 941,07	15 240,46	14 785,87	14 795,66
Počet příplatků za vedení (přepočtených prac.)	335,31	516,62	46,56	99,96	152,55	44,66	30,77	18,13

10

Personální podmínky vzdělávání v roce 2007
(dle výkazů MŠMT)

	MŠ	ZŠ	G	SOŠ	SOU	ZUŠ	DDM	VOŠ
Přepočtený počet pracovníků	1 576,28	4 336,74	644,26	1 103,83	1 276,85	399,10	134,39	102,60
-z toho pedagogických pracovníků	1 178,31	3 350,82	516,32	855,27	951,68	343,36	83,94	76,48
- ostatních pracovníků	397,97	985,92	127,94	248,56	325,17	55,74	50,45	26,12
Počet žáků na 1 přepočteného ped. pracovníka	12,68	13,52	13,43	12,48	9,78	31,49		14,76
Počet žáků na 1 přepočteného ostat. pracovníka	37,53	45,96	54,22	42,95	28,63	194,00		43,22
Počet ped. pracovníků na 1 třídu	1,76	1,45	2,11	2,13	2,34			1,34
Počet ostatních pracovníků na 1 třídu	0,59	0,43	0,52	0,62	0,80			0,46
Průměrný měsíční plat ped. pracovníka	18 609,00	23 817,00	25 586,00	25 576,00	23 208,00	24 011,00	20 720,00	27 637,00
Průměrný měsíční plat na ostat. pracovníka	10 296,00	11 728,00	13 107,00	14 967,00	14 434,00	14 127,00	13 497,00	14 483,00
Počet příplatků za vedení (přepočtených prac.)	332,40	521,45	46,50	100,30	138,84	45,12	31,75	16,90

2 Stav vzdělávací soustavy v jednotlivých oblastech

2.1 PŘEDŠKOLNÍ VZDĚLÁVÁNÍ

2.1.1 Přehledná tabulka s jednotlivými mateřskými školami

2.1.2 Struktura a organizace mateřských škol

2.1.3 Personální podmínky vzdělávání

2.1.4 Výsledky vzdělávání

2.1.5 Financování

2.1.1 přehledná tabulka s jednotlivými MŠ (tmavší pozadí ředitelství, bez pozadí - pracoviště)

KZ=kód zřizovatele (2-obec, 5-soukromník, 6-církev, 7-kraj). PT=počet tříd, PŽ=počet žáků

(dle výkazů MŠMT a účetní uzávěrky)

OZNAČENÍ	MÍSTO	ULICE	KZ	PŽ	SOUČÁSTI	Přep. počet prac.		Mzdové náklady v tis.		Náklady na hlavní činnost v tis.	
						Ped.	Neped.	Ped.	Neped.	Celkem	z toho na platy
ZŠ a MŠ	Batelov	Cejle 116									
MŠ	Batelov	Cejle 116	2	11	šj	0,85	0,69				
ZŠ a MŠ	Batelov	Kaliště 43									
MŠ	Batelov	Kaliště 43	2	23	šj	1,29	0,31				
ZŠ a MŠ	Batelov	Školní 373									
MŠ	Batelov	Školní 450	2	89	šj	6,48	1,63	1 403,86			
ZŠ a MŠ	Bobrová	Bohdalec 80									
MŠ	Bobrová	Bohdalec 80	2	14	šj	1,51	0,00				
MŠ	Bobrová 14		2	50	šj	2,85	1,32	803,11		2 253,56	1 212,57
ZŠ a MŠ	Bohdalov 205										
MŠ	Bohdalov 250		2	50	šj-v	3,95	1,49	823,93			
ZŠ a MŠ	Bory	Dolní Bory 161									
MŠ	Bory	Dolní Bory 40	2	36	šj	3,07	1,21	673,29			
ZŠ a MŠ	Božejov 1										
MŠ	Božejov 155		2	41	šj-v	2,48	1,43	561,70			
ZŠ a MŠ	Brtnice	Školní 725									
MŠ	Brtnice	Školní 697	2	100	šj-v	9,01	3,22	1 908,61	332,89		
MŠ	Luka nad Jihlavou	Střížov 44	2	20							
ZŠ a MŠ	Březník 89										
MŠ	Březník 247		2	26	šj-v	1,69	0,69				
MŠ	Budišov	Nárameč 7	2	15		1,00	0,50			596,47	313,98
MŠ	Budišov 306		2	48	šj	4,04	1,00	968,31		2 766,48	1 347,37
ZŠ a MŠ	Budkov 5										
MŠ	Budkov 124		2	22	šj	2,02	0,75	458,92			
MŠ	Bystřice nad Pern.	A.Štourače 516	2	78	šj	19,10	7,00	4 582,01	878,15	12 694,36	6 497,19
3. MŠ	Bystřice nad Pern.	Nádražní 421	2	76	šj						
4. MŠ	Bystřice nad Pern.	Okružní 753	2	91	šj						
ZŠ a MŠ	Bystřice nad Pern.	Písečné 30									
MŠ	Bystřice nad Pern.	Písečné 30	2	18	šj	0,92	0,00				
MŠ	Bystřice nad Pern.	Věchnov 73	2	22	šj	1,70	0,50			843,68	507,65
ZŠ a MŠ	Čáslavice 110										
MŠ	Čáslavice 110		2	22	šj	1,71	0,60				
ZŠ a MŠ	Častrov 104										
MŠ	Častrov 132		2	17	šj-v	1,83	0,00				
MŠ	Čechtín	Svatoslav 31	2	11	šj-v	1,25	0,25			705,58	391,35
MŠ	Čechtín 70		2	16	šj	1,64	0,72			1 274,99	666,66

OZNAČENÍ	MÍSTO	ULICE	KZ	PŽ	SOUČÁSTI	Přep. počet prac.		Mzdové náklady v tis.		Náklady na hlavní činnost v tis.	
						Ped.	Neped.	Ped.	Neped.	Celkem	z toho na platy
ZŠ a MŠ	Černovice	Bělohrobského 367									
MŠ	Černovice	Bělohrobského 367	2	67	šj-v	5,36	1,56	1 214,82			
MŠ	Červená Rečice 306		2	33	šj	2,47	0,84	705,38		1 879,15	979,14
ZŠ a MŠ	Česká Bělá 300										
MŠ	Česká Bělá 13		2	41	šj	3,00	1,00	756,65			
ZŠ a MŠ	Dalečín 107										
MŠ	Dalečín 171		2	17	šj	1,55	0,00				
ZŠ a MŠ	Dalešice 144										
MŠ	Dalešice 144		2	21	šj	1,71	0,71				
ZŠ a MŠ	Dešov 105										
MŠ	Dešov 92		2	16	šj	1,85	0,87				
ZŠ a MŠ	Dlouhá Brtnice 84										
MŠ	Dlouhá Brtnice 1		2	17	šj-v	1,61	0,33				
ZŠ a MŠ	Dobronín 162										
MŠ	Dobronín 331		2	62	šj	4,87	1,70	1 083,45			
MŠ	Dolní Cerekev 26		2	48		4,19	1,00	904,75		1 574,95	1 036,76
ZŠ a MŠ	Dolní Krupá 8										
MŠ	Dolní Krupá 11		2	22	šj	1,92	1,19				
ZŠ a MŠ	Dolní Město 135										
MŠ	Dolní Město 254		2	28	šj	2,24	0,50	454,26			
MŠ	Dolní Rožínka	Olešínky 41	2	34	šj	2,00	1,23			1 796,67	944,32
ZŠ a MŠ	Dolní Rožínka 1										
MŠ	Dolní Rožínka 136		2	27	šj-vý	2,08	0,53	465,93			
ZŠ a MŠ	Domamil 115										
MŠ	Domamil 135		2	29	šj	2,65	0,90	586,03			
ZŠ a MŠ	Dukovany 64										
MŠ	Dukovany 8		2	40	šj	2,41	0,83	527,17			
ZŠ a MŠ	Dušejev 86										
MŠ	Dušejev 134		2	43	šj	3,02	1,00	696,31			
ZŠ a MŠ	Fryšava p. Žák. horou 100										
MŠ	Fryšava p. Žák. horou 101		2	28	šj	1,90	0,50				
ZŠ a MŠ	Golčův Jeníkov	Mírová 253									
MŠ	Golčův Jeníkov	5. května 194	2	78	šj	6,00	2,00	1 379,05			
ZŠ a MŠ	Habry	V Zahradách 18									
MŠ	Habry	Sportovní 184	2	60	šj-v	4,00	1,00	898,41			
ZŠ a MŠ	Hartvíkovice 90										
MŠ	Hartvíkovice 130		2	25	šj	1,14	0,92				
ZŠ a MŠ	Havlíčková Borová	Náměstí 97									
MŠ	Havlíčková Borová	Pivovarská 266	2	39	šj-v	3,00	0,38	658,35			

OZNAČENÍ	MÍSTO	ULICE	KZ	PŽ	SOUČÁSTI	Přep. počet prac.		Mzdové náklady v tis.		Náklady na hlavní činnost v tis.	
						Ped.	Neped.	Ped.	Neped.	Celkem	z toho na platy
MŠ	Havlíčkův Brod	Horní Krupá 35	2	24	šj	1,68	0,46			1 078,79	609,65
MŠ	Havlíčkův Brod	Na Losích 738	5	37		1,33	0,00			584,70	210,80
ZŠ a MŠ	Havlíčkův Brod	Wolkerova 2941									
MŠ	Havlíčkův Brod	Na Svahu 3049	2	54	šj	4,12	1,75	999,48			
MŠ Kor.	Havlíčkův Brod	Příčná 191									
MŠ	Havlíčkův Brod	Nad Trať 537	2	74	šj	48,71	15,87	10 776,45	1 979,26	29 873,83	15 051,76
MŠ	Havlíčkův Brod	Nádražní 1329	2	106	šj						
MŠ	Havlíčkův Brod	Prokopa Holého 1832	2	75	šj						
MŠ	Havlíčkův Brod	Příčná 189	2	87	šj						
MŠ	Havlíčkův Brod	Šmolovy 107	2	24	šj						
MŠ	Havlíčkův Brod	Zahradnického 2864	2	160	šj						
MŠ	Havlíčkův Brod	Žižkov II 1352	2	75	šj						
ZŠ a MŠ	Havlíčkův Brod	Veselý Žďár 144									
MŠ	Havlíčkův Brod	Veselý Žďár 144	2	22	šj	1,80	0,44				
ZŠ a MŠ	Herálec 38										
MŠ	Herálec 246		2	23	šj	3,50	1,69	709,51			
MŠ	Úsobí 58		2	18							
ZŠ a MŠ	Herálec 440										
MŠ	Herálec 440		2	47	šj-v	3,00	1,00	602,71			
ZŠ a MŠ	Hněvkovice 14										
MŠ	Hněvkovice 117		2	22	šj	2,00	0,08				
MŠ	Hodov 17		2	14	šj	1,25	0,19			1 899,89	1 166,92
MŠ	Horní Cerekev	Horní Ves 71	2	10	šj	1,32	0,47			801,65	435,50
MŠ	Horní Cerekev	Tyršova 367	2	60	šj	4,60	1,82	1 127,10		3 047,51	1 630,82
ZŠ a MŠ	Horní Dubenky 135										
MŠ	Horní Dubenky 135		2	24	šj	2,00	0,75				
ZŠ a MŠ	Hořepník	nám.Prof. Bechyně 53									
MŠ	Hořepník	Pletařská 207	2	28	šj-v	2,19	0,88	361,04			
MŠ	Hrotovice	1. máje 610	2	75	šj	5,00	1,40	1 205,54		5 231,07	2 492,95
MŠ	Humpolec	Budíkov 4	2	22	šj	1,40	0,75			887,42	541,92
ZŠ a MŠ	Humpolec	Čejov 4									
MŠ	Humpolec	Čejov 4	2	25	šj	1,37	0,71				
ZŠ a MŠ	Humpolec	Jiřice 44									
MŠ	Humpolec	Jiřice 44	2	53	šj	2,60	1,00	633,68			
MŠ	Humpolec	Smetanova 1526	2	97	šj	24,35	7,42	5 725,79	981,60	16 332,16	7 947,93
MŠ	Humpolec	Na Rybníčku 1316	2	104	šj						
MŠ	Humpolec	Na Skalce 623	2	112	šj						
MŠ	Chotěboř	Březová 272	2	89	šj	23,81	8,62	5 568,37	1 168,81	15 117,48	7 878,37
MŠ	Chotěboř	Na Chmelnici 266	2	95	šj						

OZNAČENÍ	MÍSTO	ULICE	KZ	PŽ	SOUČÁSTI	Přep. počet prac.		Mzdové náklady v tis.		Náklady na hlavní činnost v tis.	
						Ped.	Neped.	Ped.	Neped.	Celkem	z toho na platy
MŠ	Chotěboř	Svojsíkova 242	2	86	šj						
MŠ	Chotěboř	Vepřikov 53	2	9	šj	1,30	0,34			797,97	525,25
MŠ	Chotěboř	Víska 50	2	40	šj	4,44	1,27	1 074,48		2 303,59	1 383,22
ZŠ a MŠ	Jamně u Jihlavy	Jamně 66									
MŠ	Jamně u Jihlavy	Jamně 145	2	25	šj	1,92	0,75				
MŠ	Jámy 158		2	22	šj	1,82	0,43			1 134,21	651,88
ZŠ a MŠ	Jaroměřice n. Rok.	Blatnice 69									
MŠ	Jaroměřice n. Rok.	Blatnice 69	2	23	šj-v	1,59	0,00				
MŠ	Jaroměřice n. Rok.	Husova 168	2	125	šj	9,09	2,50	2 203,49	349,22	6 205,82	3 132,71
MŠ	Jemnice	Palackého 829	2	139	šj	12,55	2,35	2 867,48	338,49	7 785,82	3 783,20
MŠ	Jersín 80		2	15	šj-v	1,44	0,50			895,31	508,66
MŠ	Jihlava	Březinova 114				89,28	33,73	19 977,52	4 201,69	63 213,39	28 260,62
MŠ	Jihlava	Antonínův Důl 243	2	50	šj-v						
MŠ	Jihlava	Březinova 113	2	100	šj-v						
MŠ	Jihlava	Březinova 114	2	65	šj-v						
MŠ	Jihlava	Březinova 30	2	88	šj-v						
MŠ	Jihlava	Dvořákova 11	2	35	šj-v						
MŠ	Jihlava	Erbenova 37	2	100	šj-v						
MŠ	Jihlava	Fibichova 20	2	25	šj-v						
MŠ	Jihlava	Hálkova 33	2	12	šj-v						
MŠ	Jihlava	Jarní 22a	2	75	šj-v						
MŠ	Jihlava	Mahenova 3	2	150	šj-v						
MŠ	Jihlava	Resslova 44	2	76	šj-v						
MŠ	Jihlava	Riegrova 21	2	76	šj-v						
MŠ	Jihlava	Romana Havelky 25	2	41	šj-v						
MŠ	Jihlava	Seifertova 6	2	101	šj-v						
MŠ	Jihlava	Tylova 6	2	25	šj-v						
MŠ	Jihlava	U Dlouhé stěny 50	2	100	šj-v						
MŠ	Jihlava	Demlova 28	2	142	šj	17,20	4,65	3 888,46	979,93	15 600,64	8 229,24
MŠ	Jihlava	Malý Beranov 11	2	23	šj-v	2,00	0,75			1 293,42	725,38
ZŠ a MŠ	Jimramov	Unčín 51									
MŠ	Jimramov	Unčín 51	2	9	šj	0,81	0,00				
ZŠ a MŠ	Věcov 66										
MŠ	Jimramov	Věcov	2	17	šj	1,34	0,50				
ZŠ a MŠ	Jimramov	Padělek 133									
MŠ	Jimramov 133		2	40	šj	3,83	0,00	819,02			
MŠ	Kaliště 60		2	21	šj	1,32	0,00			1 123,24	644,47
MŠ	Kámen 64		2	25	šj	1,67	0,25			1 102,88	595,65
MŠ	Kamenice nad Lipou	Na Besídce 632	2	102	šj	12,50	5,50	2 980,39	799,33	8 899,87	4 457,62

OZNAČENÍ	MÍSTO	ULICE	KZ	PŽ	SOUČÁSTI	Přep. počet prac.		Mzdové náklady v tis.		Náklady na hlavní činnost v tis.	
						Ped.	Neped.	Ped.	Neped.	Celkem	z toho na platy
MŠ	Kamenice nad Lipou	V. Nováka 428	2	56	šj						
MŠ	Kamenice nad Lipou	Rodinov 46	2	18	šj-v	1,44	0,34			715,24	439,12
ZŠ a MŠ	Kamenice u Jihlavy 402										
MŠ	Kamenice u Jihlavy 461		2	59	šj	3,99	1,52	920,87			
MŠ	Kejžlice 59		2	18	šj	1,52	0,42			747,98	464,32
ZŠ a MŠ	Kněžice 215										
MŠ	Kněžice 273		2	52	šj-v	3,33	1,00	795,19			
MŠ	Kojčice 82		2	28	šj	2,20	0,50	501,58		1 127,40	633,38
ZŠ a MŠ	Kojetice na Moravě	Kojetice 76									
MŠ	Kojetice na Moravě	Kojetice 131	2	28	šj	1,94	0,70				
ZŠ a MŠ	Koněšín	Studenec 123									
MŠ	Koněšín	Studenec 123	2	24	šj	1,34	0,90				
ZŠ a MŠ	Koněšín 72										
MŠ	Koněšín 72		2	16	šj	1,37	0,00				
ZŠ a MŠ	Kostelec u Jihlavy	Kostelec 87									
MŠ	Kostelec u Jihlavy	Kostelec 87	2	43	šj	3,00	1,00	708,71			
ZŠ a MŠ	Košetice 165										
MŠ	Košetice 165		2	51	šj	3,00	1,00	674,80			
ZŠ a MŠ	Kouty 82										
MŠ	Kouty 62		2	32	šj	2,04	0,68	401,47			
ZŠ a MŠ	Kožlí 2										
MŠ	Kožlí 51		2	28	šj	2,00	0,63				
ZŠ a MŠ	Kralice nad Oslavou	Martinská 52									
MŠ	Kralice nad Oslavou	V Zahradách 279	2	34	šj	2,35	1,00	497,02			
ZŠ a MŠ	Krásná Hora 34										
MŠ	Krásná Hora 34		2	17	šj	1,36	0,00				
MŠ	Krucemburk	Javorová 177	2	68	šj	5,00	2,45	1 146,44	344,05	3 464,01	1 835,60
MŠ	Křelovice 29		2	15	šj-v	1,38	0,32			753,05	488,21
ZŠ a MŠ	Křižanov	Dobrá Voda 96									
MŠ	Křižanov	Dobrá Voda 96	2	13	šj	0,94	0,03				
ZŠ a MŠ	Křižanov	U Školy 321									
MŠ	Křižanov	U Školy 321	2	68	šj-v	5,85	2,19	1 338,77	198,19		
ZŠ a MŠ	Křoví 190										
MŠ	Křoví 190		2	19	šj	1,43	0,00				
MŠ	Ledeč nad Sázavou	28. října 498	2	57	šj	13,00	5,00	2 957,87	561,33	8 601,09	4 359,20
MŠ	Ledeč nad Sázavou	Družstevní 1060	2	28	šj						
MŠ	Ledeč nad Sázavou	Stínadla 1049	2	69	šj						
ZŠ a MŠ	Lesonice	Jakubov u Mor.B. 130									
MŠ	Lesonice	Jakubov u Mor.B. 2	2	18	šj	1,33	0,65				

OZNAČENÍ	MÍSTO	ULICE	KZ	PŽ	SOUČÁSTI	Přep. počet prac.		Mzdové náklady v tis.		Náklady na hlavní činnost v tis.	
						Ped.	Neped.	Ped.	Neped.	Celkem	z toho na platy
ZŠ a MŠ	Lesonice	Litohoř 98									
MŠ	Lesonice	Litohoř 156	2	26	šj	1,90	0,58				
ZŠ a MŠ	Lesonice 1										
MŠ	Lesonice 161		2	19	šj	1,43	0,73				
ZŠ a MŠ	Ledeč nad Sázavou	Dobrnice 34									
MŠ	Leština u Světlé 83		2	27	šj	1,00	0,44				
ZŠ a MŠ	Libice nad Doubravou	náměstí Sv. Jiljí 11									
MŠ	Libice nad Doubravou	náměstí Sv. Jiljí 11	2	27	šj	2,05	0,00	475,99			
ZŠ a MŠ	Lípa 66										
MŠ	Lípa	Lípa 211	2	56	šj	4,43	1,06	935,46			
ZŠ a MŠ	Lipnice nad Sázavou 213										
MŠ	Lipnice nad Sázavou	Zámecká 213	2	27	šj	2,00	1,00				
MŠ	Lipník	Dolní Vilémovice 135	2	14	šj	1,50	0,50			1 179,49	610,84
ZŠ a MŠ	Lipník 42										
MŠ	Lipník 42		2	16	šj-v	1,37	0,59				
MŠ	Lipník u Hrotovic	Třeбенice 58	2	19	šj	1,36	0,50			836,82	460,92
MŠ	Lísek 90		2	39	šj	2,68	1,00	694,99		1 921,16	1 062,84
ZŠ a MŠ	Lučice 61										
MŠ	Lučice 103		2	36	šj	3,00	0,56	573,65			
ZŠ a MŠ	Luka nad Jihlavou	Školní 177									
MŠ	Luka nad Jihlavou	Nová 594	2	72	šj	6,15	2,07	1 311,45	223,69		
ZŠ a MŠ	Lukavec	Na Podskalí 282									
MŠ	Lukavec	Vilová 243	2	42	šj	2,65	1,00	602,99			
ZŠ a MŠ	Maleč 77										
MŠ	Maleč 77		2	32	šj	2,38	1,00	487,22			
MŠ	Měřín	Stránecká Zhoř 87	2	28	šj	2,16	0,63	467,11		1 343,80	715,38
MŠ	Měřín	U Hřiště 538	2	96	šj	7,72	2,03	1 735,66	286,70	4 313,46	2 380,16
MŠ	Mnich 145		2	21	šj-v	1,74	0,38			923,57	537,26
MŠ	Mohelno	Nová 397	2	48	šj	3,80	1,15	974,70		2 407,79	1 328,53
ZŠ a MŠ	Moravec 45										
MŠ	Moravec 183		2	21	šj-v	1,90	0,57				
MŠ	Moravské Budějovice	Fišerova 1340	2	105	šj	17,26	5,71	3 669,84	828,82	10 161,37	5 448,15
MŠ	Moravské Budějovice	Husova 485	2	60	šj						
II. MŠ	Moravské Budějovice	Jiráskova 908	2	50	šj						
ZŠ a MŠ	Moravské Budějovice	Lukov 32									
MŠ	Moravské Budějovice	Lukov 11	2	25	šj	2,08	1,00	502,32			
ZŠ a MŠ	Mrákotín 114										
MŠ	Mrákotín 114		2	32	šj-v	1,97	0,75				
ZŠ a MŠ	Myslibořice 170										

OZNAČENÍ	MÍSTO	ULICE	KZ	PŽ	SOUČÁSTI	Přep. počet prac.		Mzdové náklady v tis.		Náklady na hlavní činnost v tis.	
						Ped.	Neped.	Ped.	Neped.	Celkem	z toho na platy
MŠ	Myslbořice 200		2	44	šj	2,91	1,00	667,62			
MŠ	Náměšť nad Oslavou	Husova 580	2	61	šj-v	9,64	2,98	1 873,28	439,31	5 637,25	2 816,23
MŠ	Náměšť nad Oslavou	E. F. Buriana 680	2	50	šj-v				439,31		
ZŠ a MŠ	Náměšť nad Oslavou	Pyšel 1									
MŠ	Náměšť nad Oslavou	Pyšel 1	2	19		0,97	0,00				
MŠ	Náměšť nad Oslavou	Sedlec 74	2	21	šj	2,01	0,91	415,89		1 307,93	688,67
MŠ	Náměšť nad Oslavou	Třebíčská 158	2	69	šj-v	5,83	1,44	1 347,78		2 800,73	1 688,14
MŠ	Nížkov	Nové Dvory 37	2	18	šj-v	1,73	0,42			922,34	469,05
MŠ	Nížkov	Poděšín 45	2	22	šj	2,00	0,65			1 131,54	701,38
MŠ	Nížkov 140		2	42	šj	3,01	1,08	810,18		2 837,95	1 376,73
ZŠ a MŠ	Nová Cerekev 72										
MŠ	Nová Cerekev 270		2	35	šj-v	3,00	1,00	615,73			
ZŠ a MŠ	Nová Říše	Březinova 193									
MŠ	Nová Říše	Březinova 275	2	68	šj	4,25	0,96	1 039,09			
MŠ	Nové Město na Moravě	Drobného 299	2	104	šj-v	24,11	9,95	5 424,48	1 249,26	18 005,73	7 984,16
MŠ	Nové Město na Moravě	Pohledec 143	2	27	šj-v						
MŠ	Nové Město na Moravě	Slavkovice 98	2	28	šj-v						
MŠ	Nové Město na Moravě	Tyršova 323	2	49	šj-v						
MŠ	Nové Město na Moravě	Žďárská 70	2	100	šj-v						
ZŠ a MŠ	Nové Město na Moravě	Křídla 52									
MŠ	Nové Město na Moravě	Křídla 52	2	20	šj-v	1,61	0,00				
ZŠ a MŠ	Nové Město na Moravě	Nová Ves									
MŠ	Nové Město na Moravě	Nová Ves 70	2	37	šj	2,82	0,50	689,90			
ZŠ a MŠ	Nové Město na Moravě	Radňovice 54									
MŠ	Nové Město na Moravě	Radňovice 54	2	25		1,90	0,56				
ZŠ a MŠ	Nové Město na Moravě	Zubří 77									
MŠ	Nové Město na Moravě	Zubří 77	2	20	šj	1,68	0,50				
ZŠ a MŠ	Nové Syrovice 5										
MŠ	Nové Syrovice 5		2	32	šj	3,00	0,90	735,23			
ZŠ a MŠ	Nové Veselí	Na Městečku 1									
MŠ	Nové Veselí	Na Výsluní 286	2	78	šj	6,24	2,06	1 456,83	207,96		
MŠ	Nový Rychnov 186		2	43		3,00	1,00	823,14		1 631,70	954,57
MŠ	Obrataň 170		2	24	šj-v	1,85	0,69			3 673,24	2 090,27
MŠ	Okrouhlice 203		2	33	šj	3,36	1,00	694,64		5 294,20	2 885,90
MŠ	Okříšky	Heraltice 80	2	24	šj	1,69	0,92			3 098,96	1 690,18
MŠ	Okříšky	J. A. Komenského 515	2	62	šj	5,80	1,99	1 258,15		4 109,99	1 813,54
MŠ	Okříšky	Petrovice 68	2	25	šj	1,83	0,70			1 098,74	577,38
ZŠ a MŠ	Opatov na Moravě	Opatov 68									
MŠ	Opatov na Moravě 299		2	20	šj	1,86	0,66				

OZNAČENÍ	MÍSTO	ULICE	KZ	PŽ	SOUČÁSTI	Přep. počet prac.		Mzdové náklady v tis.		Náklady na hlavní činnost v tis.	
						Ped.	Neped.	Ped.	Neped.	Celkem	z toho na platy
MŠ	Přibyslavice 188		2	26	šj-v	2,00	0,98				
ZŠ a MŠ	Puklice 167										
MŠ	Puklice 185		2	39	šj-v	2,35	0,80	608,62			
ZŠ a MŠ	Radešínská Svratka	Řečice 93									
MŠ	Radešínská Svratka	Řečice 93	2	21	šj	1,98	0,00				
ZŠ a MŠ	Radešínská Svratka 95										
MŠ	Radešínská Svratka 95		2	24	šj	1,83	0,49				
MŠ	Radkovice u Hrotovic 106		2	23	šj	1,90	0,37			1 296,80	681,38
MŠ	Radostín nad Oslavou	Pavlov 100	2	22	šj	1,93	0,32			1 019,80	595,11
ZŠ a MŠ	Radostín nad Oslavou 136										
MŠ	Radostín nad Oslavou 86		2	48	šj-v	3,90	1,05	904,23			
MŠ	Rapotice	Sudice 115	2	25	šj-v	2,07	0,60	483,97		1 117,39	590,38
ZŠ a MŠ	Rokytnice n. Rok. 15										
MŠ	Rokytnice n. Rok. 15		2	25	šj	2,00	0,93				
ZŠ a MŠ	Rouchovany 131										
MŠ	Rouchovany 368		2	41	šj-v	2,87	1,55	605,90			
ZŠ a MŠ	Rovečné 181										
MŠ	Rovečné 197		2	27	šj-v	2,00	0,70				
ZŠ a MŠ	Rozsochatec 54										
MŠ	Rozsochatec 15		2	26	šj	1,85	0,64				
MŠ	Rozsochy 146		2	28	šj	2,00	0,90			1 918,66	960,06
ZŠ a MŠ	Rožná 151										
MŠ	Rožná 151		2	28	šj	2,00	1,00				
MŠ	Rudíkov 167		2	42		3,01	0,94	771,50		1 389,89	944,57
ZŠ a MŠ	Rynárec 140										
MŠ	Rynárec 49		2	40	šj	2,83	1,00	683,49			
ZŠ a MŠ	Sázavka 55										
MŠ	Sázavka 55		2	20	šj	1,40	0,56				
MŠ	Senožaty 263		2	40	šj	3,00	0,75	766,95		1 581,67	943,57
MŠ	Sněžné	Daňkovice 59	2	23	šj-v	1,69	0,72			947,57	595,06
ZŠ a MŠ	Sněžné 96										
MŠ	Sněžné 96		2	27	šj	2,00	0,00				
ZŠ a MŠ	Sobíňov 215										
MŠ	Sobíňov 215		2	26	šj	2,00	0,00				
ZŠ a MŠ	Stará Říše 41										
MŠ	Stará Říše 105		2	25	šj	1,80	0,75				
ZŠ a MŠ	Stařeč	Jakubské nám. 56									
MŠ	Stařeč	Horní 3	2	83	šj	5,83	1,91	1 377,99			
MŠ	Stařeč	Markvartice 42	2	25	šj-v	1,80	0,51			1 047,30	589,65

OZNAČENÍ	MÍSTO	ULICE	KZ	PŽ	SOUČÁSTI	Přep. počet prac.		Mzdové náklady v tis.		Náklady na hlavní činnost v tis.	
						Ped.	Neped.	Ped.	Neped.	Celkem	z toho na platy
MŠ	Stařeč	Římov 1	2	18	šj	1,27	0,40			734,02	432,92
ZŠ a MŠ	Stonařov	Pavlov 100									
MŠ	Stonařov	Pavlov 100	2	18	šj	1,00	0,75				
ZŠ a MŠ	Stonařov 242										
MŠ	Stonařov 261		2	40	šj	3,00	0,88	682,64			
MŠ	Strážek	Dolní Libochovná 8	2	16	šj	1,44	0,24			876,45	496,65
ZŠ a MŠ	Strážek 27										
MŠ	Strážek 206		2	23	šj	1,71	0,50				
MŠ	Střítež 109		2	20	šj-v	1,61	0,55			976,96	566,74
Sou. MŠ	Světlá nad Sázavou	Haškova 129	5	26	šj	1,50	0,00			749,30	408,70
MŠ	Světlá nad Sázavou	Lánecká 698	2	75	šj	13,90	4,16	3 164,77	489,44	10 356,39	4 984,35
MŠ	Světlá nad Sázavou	Pěšinky 231	2	28	šj						
MŠ	Světlá nad Sázavou	Sídlíště 595	2	71	šj						
MŠ	Světlá nad Sázavou	Malčín 68	2	17	šj-v	1,50	0,25			802,79	468,16
ZŠ a MŠ	Světlá nad Sázavou	Nová Ves u Světlé 33									
MŠ	Světlá nad Sázavou	Nová Ves u Světlé 33	2	22	šj	1,22	0,00				
ZŠ a MŠ	Svratka	Křížánky 92									
MŠ	Svratka	Křížánky 92	2	22	šj	1,31	0,00				
ZŠ a MŠ	Svratka	Partyzánská 310									
MŠ	Svratka	Partyzánská 310	2	28	šj	2,03	1,04	509,31			
ZŠ a MŠ	Šebkovice 1										
MŠ	Šebkovice 159		2	22	šj-v	1,34	0,66				
ZŠ a MŠ	Šlapanov 1										
MŠ	Šlapanov 1		2	25	šj	1,90	1,00				
ZŠ a MŠ	Štěpánov n. Svratkou 159										
MŠ	Štěpánov n. Svratkou 159		2	28	šj-v	2,13	0,50	490,16			
ZŠ a MŠ	Štoky 220										
MŠ	Štoky 383		2	52	šj-v	4,00	0,88	918,88			
ZŠ a MŠ	Tasov 37										
MŠ	Tasov 37		2	32	šj	2,53	1,00	518,53			
ZŠ a MŠ	Telč	Krahuččí 34									
MŠ	Telč	Krahuččí 4	2	40	šj	2,00	0,88				
MŠ	Telč	Radkov 21	2	18	šj	1,90	0,90			965,17	621,48
MŠ	Telč III.	Komenského 512	2	127	šj	14,21	4,45	3 134,64	620,71	9 015,21	4 461,66
MŠ	Telč IV.	Nerudova 352	2	40	šj						
ZŠ a MŠ	Třebelovice	Mladoňovice 67									
MŠ	Třebelovice	Mladoňovice 128	2	25	šj	1,56	0,60				
ZŠ a MŠ	Třebelovice 54										
MŠ	Třebelovice 54		2	25	šj	2,00	0,00				

OZNAČENÍ	MÍSTO	ULICE	KZ	PŽ	SOUČÁSTI	Přep. počet prac.		Mzdové náklady v tis.		Náklady na hlavní činnost v tis.	
						Ped.	Neped.	Ped.	Neped.	Celkem	z toho na platy
MŠ	Třebíč	Bartušková 886	2	52	šj	8,39	2,41	1 933,83	328,20	5 569,50	2 786,81
MŠ	Třebíč	Lidická 846	2	41	šj						
MŠ	Třebíč	Benešova 564	2	138	šj	11,51	3,85	2 642,69	565,76	7 421,02	3 829,14
MŠ	Třebíč	Cyrilometodějská 754	2	100	šj	7,27	2,82	1 733,46	370,38	5 048,93	2 511,66
MŠ	Třebíč	Demlova 999	2	100	šj	8,55	2,00	1 774,94		4 998,90	2 577,22
Spec.MŠ	Třebíč	Družstevní 1079	2	23	šj-v	4,65	1,05	1 068,55		2 293,81	1 206,32
MŠ	Třebíč	Gorazdovo nám. 462	2	49	šj	4,21	1,13	967,68		2 630,84	1 353,81
MŠ	Třebíč	Kožichovice 36	2	19	šj-v	1,33	0,45			778,27	428,92
MŠ	Třebíč	Kpt. Jaroše 31	2	120	šj	21,45	5,04	4 891,66	727,13	12 406,43	6 452,11
MŠ	Třebíč	Dukovanská 973	2	113	šj						
MŠ	Třebíč	Kubišova 1291	2	105	šj	8,42	2,60	1 828,49	362,74	5 201,18	2 666,25
ZŠ a MŠ	Třebíč	Na Kopcích 342									
MŠ	Třebíč	Na Kopcích 342	2	28	šj	0,75	0,37				
MŠ	Třebíč	Obránců míru 491	2	90	šj	6,36	2,16	1 461,19	287,42	4 236,56	2 103,02
MŠ	Třebíč	Okružní 962	2	76	šj	5,90	2,25	1 343,42	295,14	4 214,94	2 016,88
MŠ	Třebíč	Střítež 34	2	25	šj-v	2,00	0,80			1 178,84	658,69
ZŠ a MŠ	Třebíč	Trnava 75									
MŠ	Třebíč	Trnava 74	2	18	šj	1,31	0,90				
MŠ	Třebíč	U Obůrky 3	2	50	šj	11,54	3,77	2 717,75	461,70	7 498,03	3 791,30
MŠ	Třebíč	Palackého 444	2	95	šj						
MŠ	Třebíč	Výčapy 79	2	50	šj	4,07	1,09	1 007,84		3 044,83	1 562,49
ZŠ a MŠ	Třešť	Hodice 86									
MŠ	Třešť	Hodice 130	2	37	šj-v	2,81	1,38	728,90			
MŠ	Třešť	Luční 88	2	149	šj	11,60	5,09	2 744,33	753,90	8 376,72	4 049,28
MŠ	Třešť	J. Hory 1050	2	19	šj				753,90		
ZŠ a MŠ	Třešť	Růžená 48									
MŠ	Třešť	Růžená 79	2	33	šj	2,00	0,57				
ZŠ a MŠ	Uhelná Příbram 112										
MŠ	Uhelná Příbram 112		2	11	šj	1,00	0,00				
MŠ	Uhřínov 25		2	24	šj	2,00	1,09			1 303,46	761,58
MŠ	Urbanov	Nevcehle 96	2	20	šj-v	1,95	0,79			1 082,94	615,38
ZŠ a MŠ	Valeč 222										
MŠ	Valeč 220		2	30	šj-v	2,00	0,53				
MŠ	Velká Bíteš	Masarykovo nám. 86	2	64	šj	5,67	1,88	1 463,13		3 360,22	1 913,14
MŠ	Velká Bíteš	U Stadionu 538	2	95	šj	6,58	2,02	1 433,85	251,80	4 731,72	2 183,97
MŠ	Velká Chyška 94		2	19	šj	1,91	0,27			1 018,38	614,94
MŠ	Velká Losenice	Malá Losenice 100	2	15	šj-v	1,50	0,40			875,16	456,81
ZŠ a MŠ	Velká Losenice	Sázava 80									
MŠ	Velká Losenice	Sázava 80	2	20	šj	1,82	0,12				

OZNAČENÍ	MÍSTO	ULICE	KZ	PŽ	SOUČÁSTI	Přep. počet prac.		Mzdové náklady v tis.		Náklady na hlavní činnost v tis.	
						Ped.	Neped.	Ped.	Neped.	Celkem	z toho na platy
ZŠ a MŠ	Velká Losenice	Vepřová 46									
MŠ	Velká Losenice	Vepřová 46	2	24	šj	1,72	0,90				
ZŠ a MŠ	Velká Losenice 248										
MŠ	Velká Losenice 248		2	43	šj	2,71	0,25	611,07			
MŠ	Velké Meziříčí	Čechova 10	2	100	šj	28,75	8,75	6 569,52	1 105,65	17 592,13	9 192,24
MŠ	Velké Meziříčí	Mírová 1810	2	56	šj						
MŠ	Velké Meziříčí	Nad Plovárnou 12	2	50	šj						
MŠ	Velké Meziříčí	Sokolovská 29	2	100	šj						
MŠ	Velké Meziříčí	Sportovní 6	2	50	šj						
ZŠ a MŠ	Velké Meziříčí	D. Heřmanice 11									
MŠ	Velké Meziříčí	D. Heřmanice 107	2	28	šj	1,25	0,40				
MŠ	Velké Meziříčí	Lavičky 91	2	28	šj	2,13	0,99	552,78		1 763,64	922,49
ZŠ a MŠ	Velké Meziříčí	Lhotky 42									
MŠ	Velké Meziříčí	Lhotky 64	2	23	šj	1,55	0,00				
ZŠ a MŠ	Velké Meziříčí	Mostiště 50									
MŠ	Velké Meziříčí	Mostiště 127	2	24	šj	3,78	1,54	876,02			
ZŠ a MŠ	Velké Meziříčí	Mostiště 50									
MŠ	Velké Meziříčí	Olší nad Oslavou 41	2	28	šj						
MŠ	Velké Meziříčí	Vídeň 116	2	28	šj	2,00	0,75			1 503,93	839,26
ZŠ a MŠ	Velký Beranov	Kozlov 55									
MŠ	Velký Beranov	Kozlov 55	2	20	šj-v	2,84	1,31	693,69			
MŠ	Luka nad Jihlavou	Bítovčice 82	2	23							
MŠ	Velký Beranov	Vys. Studnice 29	2	25		1,69	0,50			1 011,07	512,65
MŠ	Velký Beranov 244		2	50	šj-v	3,95	2,00	885,92		2 357,08	1 260,97
ZŠ a MŠ	Větrný Jeníkov 171										
MŠ	Větrný Jeníkov 171		2	51	šj	3,68	1,06	772,72			
ZŠ a MŠ	Věž 100										
MŠ	Věž 128		2	26	šj	1,65	0,94				
ZŠ a MŠ	Věžnice 85										
MŠ	Věžnice 85		2	16	šj	1,12	0,00				
MŠ	Vidonín 36		2	27	šj	2,38	0,70	612,41		1 566,60	948,58
ZŠ a MŠ	Vilémov	Klášter 23									
MŠ	Vilémov	Klášter 10	2	21	šj	2,02	0,81	467,14			
ZŠ a MŠ	Vír 58										
MŠ	Vír 58		2	27	šj	2,00	0,60				
ZŠ a MŠ	Vladislav 203										
MŠ	Vladislav 50		2	39	šj	3,29	1,00	739,62			
MŠ	Vyskytná 140		2	35	šj-v	3,00	1,00	694,94		1 502,87	895,57
MŠ	Vyskytná n. Jihlavou	Rantířov 67	2	25	šj-v	2,00	0,50			1 309,06	669,38

OZNAČENÍ	MÍSTO	ULICE	KZ	PŽ	SOUČÁSTI	Přep. počet prac.		Mzdové náklady v tis.		Náklady na hlavní činnost v tis.	
						Ped.	Neped.	Ped.	Neped.	Celkem	z toho na platy
ZŠ a MŠ	Vyskytná n. Jihlavou 94										
MŠ	Vyskytná n. Jihlavou 94		2	24	šj	2,19	0,55	524,81			
ZŠ a MŠ	Zhoř u Jihlavy 102										
MŠ	Zhoř u Jihlavy	Zhoř 81	2	28	šj	2,00	0,75				
ZŠ a MŠ	Žďár nad Sázavou	Hamry nad S. 133									
MŠ	Žďár nad Sázavou	Hamry nad S. 358	2	35	šj-v	2,98	1,00	575,54			
MŠ	Žďár nad Sázavou	Obyčtov 122	2	15	šj	1,44	0,43			682,72	391,98
ZŠ a MŠ	Žďár nad Sázavou	Polnička 147									
MŠ	Žďár nad Sázavou	Polnička 147	2	26	šj	1,90	0,63				
ZŠ a MŠ	Žďár nad Sázavou	Světnov 46									
MŠ	Žďár nad Sázavou	Světnov 168	2	17	šj-v	1,51	0,00				
ZŠ a MŠ	Žďár nad Sázavou	Škrdlovice 110									
MŠ	Žďár nad Sázavou	Škrdlovice 110	2	15	šj	2,11	0,00	389,63			
MŠ	Žďár nad Sázavou	Vančurova 14	2	161	šj-v	50,32	19,23	11 431,89	2 038,18	33 452,00	15 846,49
MŠ	Žďár nad Sázavou	Santiniho 13	2	39	šj-v						
MŠ	Žďár nad Sázavou	Okružní 73	2	24	šj-v						
MŠ	Žďár nad Sázavou	Haškova 14	2	129	šj-v						
MŠ	Žďár nad Sázavou	Brodská 5	2	88	šj-v						
MŠ	Žďár nad Sázavou	Veselská 39	2	151	šj-v						
MŠ	Žďár nad Sázavou	Vysocká 10	2	52	šj-v						
MŠ	Žďár nad Sázavou	Vatín 81	2	24	šj	1,88	0,30			1 117,69	604,98
MŠ	Žďár nad Sázavou	Vojnův Městec 240	2	28	šj	2,00	0,50			1 639,36	866,51
ZŠ a MŠ	Ždírec nad Doubravou	Chrudimská 77									
MŠ	Ždírec nad Doubravou	Chrudimská 77	2	97	šj-v	8,56	1,92	1 778,36			
MŠ	Horní Studenec 70		2	19							
ZŠ a MŠ	Želetava	Pražská 164									
MŠ	Želetava	9.května 233	2	54	šj	2,85	1,00	678,54			
MŠ	Želiv 251		2	44		3,00	1,10	874,10		1 803,68	1 091,42
ZŠ a MŠ	Žirovnice	Komenského 47									
MŠ	Žirovnice	Palackého 394	2	72	šj-v	5,33	1,28	1 280,58			
Celkem				15 427		1 207,82	394,22	277 553,81	51 832,84	564 347,58	283 948,57

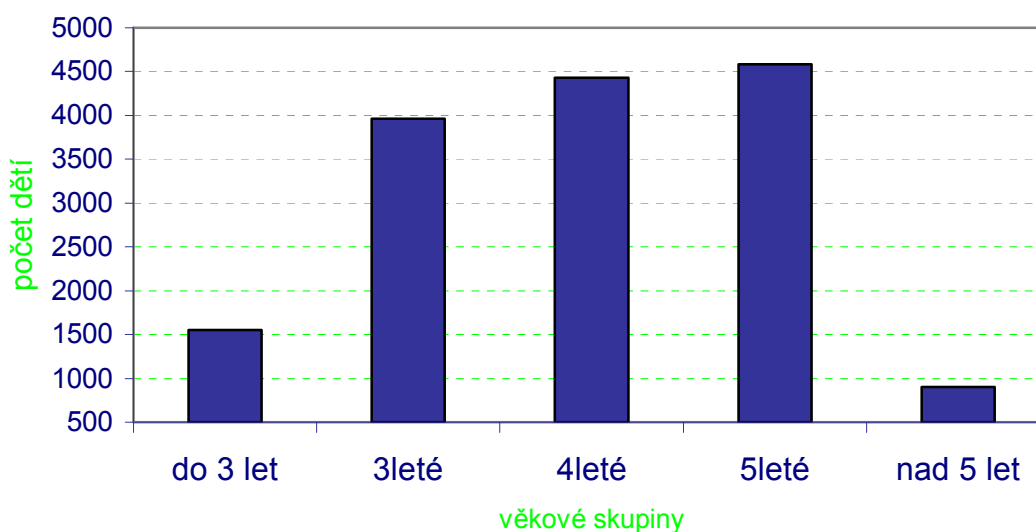
2.1.2 Struktura a organizace mateřských škol

Dle statistických výkazů z podzimu 2008 existovalo v kraji Vysočina 341 mateřských škol, z nich bylo 122 samostatných (právních subjektů), 152 působilo jako součást základních škol a zbývající jsou místa poskytovaného vzdělávání a školských služeb. V tomto počtu je zahrnuta 1 speciální mateřská škola a není zahrnuta speciální mateřská škola při zdravotnickém zařízení.

V mateřských školách (dále jen „MŠ“) bylo 691 tříd s 15 427 dětmi, což odpovídá v průměru 45,2 dětí na školu (nejméně 9, nejvíce 174) a průměrně 22,3 dětí na třídu (nejméně 9, nejvíce 28). Ve speciální mateřské škole bylo 23 dětí ve 2 třídách.

Věková struktura dětí: do 3 let (nar. 1. 9. 2005 a později) 1 555 dětí, 3leté (nar. 1. 9. 2004 – 31. 8. 2005) 3 960, 4leté (nar. 1. 9. 2003 – 31. 8. 2004) 4 428, 5leté (nar. 1. 9. 2002 – 31.8. 2003) 4 585 dětí a 889 starších (nar. 31. 8. 2002 a dříve). Nejvyšší povolený počet dětí (dříve kapacita) MŠ ve školském rejstříku byl 18 318 dětí.

Věkové složení ve školním roce 2008/2009



zdroj dat: statistické výkazy UIV

Z celkového počtu škol byly 2 MŠ soukromé, 1 zřizovala církev, 1 kraj a ostatní MŠ byly zřízeny obcí. Polodenní provoz probíhal ve 3 MŠ, ve 3 třídách s 56 dětmi, ostatní MŠ zajišťovaly celodenní provoz. 188 MŠ bylo zřízeno jako jednotřídní.

Z celkového počtu se v 25 třídách učilo podle upraveného vzdělávacího programu, tyto třídy navštěvovalo celkem 321 dětí. Jednalo se většinou o třídy pro děti zrakově postižené (23 dětí), s vadami řeči (175 dětí), tělesně postižené (9 dětí), s více vadami (59 dětí), s vývojovými poruchami (6 dětí) a autismem (8 dětí).

132 dětí se speciálními vzdělávacími potřebami bylo podle druhu jejich postižení individuálně integrováno, z toho 26 dětí mentálně postižených, 4 sluchově postižené děti, 12 zrakově postižených dětí, 31 dětí s vadou řeči, 19 tělesně postižených dětí, 22 dětí s více vadami, 10 dětí s vývojovými poruchami a 8 dětí s autismem.

Ve školním roce 2008/2009 byla v prostorách MŠ poskytnuta logopedická péče celkem 676 dětem. Speciálně pedagogická centra zajišťovala poradenské služby přímo v mateřské škole 313 dětem, pedagogicko-psychologické poradny poskytly své služby celkem 776 dětem.

2.1.3 Personální podmínky vzdělávání

Informace o personálních podmínkách jsou souhrnně uvedeny v tabulce „Personální podmínky vzdělávání“ na straně 10.

Z celkového počtu 1 217 učitelek MŠ mělo 320 učitelek logopedické vzdělání nebo alespoň kurz logopedické péče.

Ve všech mateřských školách k 30. 6. 2008 pracovalo 6 pracovníků v rámci veřejně prospěšných prací z úřadů práce. Pro školní rok 2008/09 bylo schváleno 52 asistentů

pedagoga. K 30. 9. 2008 vykonávalo doplňkovou činnost v MŠ celkem 50 přepočtených pracovníků.

2.1.4 Výsledky vzdělávání

Programy a granty

Dle vlastních údajů škol se do realizace 15 jednotlivých projektů v rámci různých grantových programů a grantů zapojilo celkem 13 MŠ, 463 učitelek a 4029 dětí. Celková výše získané podpory byla cca 15 084 tis. Kč. (Tato částka je významně ovlivněna přiznáním podpory ve výši 14 410 tis. Kč Mateřské škole a Speciálně pedagogickému centru v Jihlavě z operačního programu Vzdělávání pro konkurenceschopnost vyhlášenému MŠMT. 3letý projekt „SPC Jihlava – Evropské trendy ve vzdělávání“ je zaměřen na odborné proškolení 900 rodičů, učitelů a 900 dětí.)

Mateřské školy se nejčastěji zapojovaly do programů a grantů vyhlášených orgány a organizacemi na úrovni národní a nadnárodní (MŠMT, EU, nadace), regionální (Fond Vysočina, Kraj Vysočina) a místní (města) viz. tabulka.

Programy vyhlášené orgány a organizacemi na úrovni	Počet projektů	Výše podpory (v tis.)	Počet zúčastněných učitelů	Počet zúčastněných žáků
národní a nadnárodní	8	499,60	197	1 904
regionální	3	101,00	13	187
místní	4	73,00	228	1 038
Celkem	15	673,60	438	3 179

V tabulce jsou zahrnuty projekty, které probíhají nebo budou zahájeny ve školním roce 2008/2009 nebo byly ukončené ve školním roce 2007/2008.

Ve školním roce byly podány dalších 3 projekty, z nichž 2 nebyly vybrány a o 1 nebylo v době sběru dat rozhodnuto.

Soutěže a přehlídky žáků

Ve školním roce 2008/2009 se dle informací z MŠ zapojilo 1 101 dětí do soutěží a přehlídek národního rozsahu (z tohoto počtu se 47 dětí účastnilo odborných, 350 sportovních a 704 uměleckých soutěží a přehlídek).

2.1.5 Financování

Celkové náklady na hlavní činnost samostatných mateřských škol s celodenním provozem se školní jídelnou (tj. 111 právnických subjektů s 318 pracovišti) činily 462 221,42 tis. Kč. Na 1 třídu vychází průměrné náklady 1 925,92 tis. Kč, 86,3 tis. Kč na jedno dítě. Náklady na mzdy v roce 2008 dosáhly 234 153,1 tis. Kč, tj. průměrně na třídu 360,79 tis. Kč, 16,13 tis. Kč na dítě.

Průměrný měsíční příspěvek rodičů na dítě v MŠ činil 137 Kč a pohyboval se v rozmezí od 0 Kč do 900 Kč.

2.2 ZÁKLADNÍ VZDĚLÁVÁNÍ

2.2.1 Přehledná tabulka s jednotlivými základními školami

2.2.2 Struktura a organizace základních škol

2.2.3 Personální podmínky vzdělávání

2.2.4 Výsledky vzdělávání

2.2.5 Financování

2.2.1 Přehledná tabulka s jednotlivými ZŠ (tmavší pozadí ředitelství, bez pozadí - pracoviště)

KZ=kód zřizovatele (2-obec, 5-soukromník, 6-církev, 7-kraj). PT=počet tříd, PŽ=počet žáků

(dle výkazů MŠMT a účetní uzávěrky)

OZNAČENÍ	MÍSTO	ULICE	KZ	Běžné třídy		Speciální třídy		SOUČÁSTI	Přep. počet prac.		Mzdové náklady v tis.		Náklady na hlavní činnost v tis.	
				PT	PŽ	PT	PŽ		Ped.	Neped.	Ped.	Neped.	Celkem	z toho na platy
ZŠ	Batelov	Cejle 116	2	1	7	0	0	mš,šd,šj	1,21	0,28			1 501,98	867,11
ZŠ	Batelov	Kaliště 43	2	1	15	0	0	mš,šd,šj	3,10	2,23	742,82	374,91	3 100,93	1 801,38
ZŠ	Batelov	Školní 373	2	11	225	0	0	mš,šd,šj	17,39	3,75	4 891,48	570,54	14 680,96	8 312,39
ZŠ	Benetice 32		2	1	18	0	0		1,77	0,75			1 136,06	710,89
ZŠ	Bobrová	Bohdalec 80	2	2	23	0	0	mš,šj	2,20	0,80	712,73		2 176,00	1 254,76
ZŠ	Bobrová 129		2	10	202	0	0	šd,šj	16,61	6,17	4 607,83	802,68	10 862,06	6 029,20
ZŠ	Bohdalov 205		2	9	142	0	0	mš,šd,šj	11,58	4,32	3 363,38	578,99	10 753,77	5 647,54
ZŠ	Bory	Dolní Bory 161	2	9	156	0	0	mš,šd,šj	13,11	5,31	3 518,24	773,22	11 258,66	6 047,08
ZŠ	Božejov 1		2	2	22	0	0	mš,šd,šj	2,38	0,78	766,24		4 040,53	2 076,92
ZŠ	Brtnice	Školní 725	2	11	235	0	0	mš,šd,šj	15,87	7,33	4 767,90	994,87	18 081,48	9 466,14
ZŠ	Březník 89		2	5	75	0	0	mš,šd,šj	7,52	2,30	2 293,68	375,67	5 906,27	3 464,20
ZŠ	Budišov 221		2	14	273	0	0	šd,šj	19,97	4,72	5 575,26	589,67	12 278,01	6 926,62
ZŠ	Budkov 5		2	6	92	0	0	mš,šd,šj	8,30	2,30	2 168,60	271,54	5 699,55	3 439,36
ZŠ	Bystřice nad Pernštejnem	Masarykovo náměstí 60	7	0	0	3	33	šd,	9,14	2,46	2 735,18	392,96	5 212,95	3 140,14
ZŠ	Bystřice nad Pernštejnem	Masarykovo náměstí 60	7	0	0	2	12	šd,						
2. ZŠ	Bystřice nad Pernštejnem	Nádražní 615	2	18	376	0	0	šd,šj	25,68	9,64	7 398,85	1 403,24	19 982,64	9 404,12
ZŠ	Bystřice nad Pernštejnem	Písečné 30	2	2	24	0	0	mš,šd,šj	3,54	1,00	829,12		2 573,85	1 454,95
ZŠ	Bystřice nad Pernštejnem	Tyršova 409	2	24	510	0	0	šd,šj	34,05	8,00	9 769,27	1 242,47	24 391,66	11 773,68
ZŠ	Kojetice na Moravě	Kojetice 76	2	1	12	0	0	mš,šd,šj	2,06	0,60	637,33		2 812,45	1 589,10
ZŠ a MŠ	Čáslavice 110		2	5	83	0	0	mš,šj	6,85	1,64	2 184,99		5 443,63	3 314,71
ZŠ	Častrov 104		2	1	14	0	0	mš,šj	1,24	0,81			2 259,53	1 276,50
ZŠ	Černovice	Bělohrobského 367	2	9	182	0	0	mš,šd,šj,šjv	14,29	5,33	4 211,44	757,88	14 343,02	7 727,99
ZŠ	Černovice	Dobešovská 1	7	0	0	8	50	šd,pszšsp,sš,	15,18	1,18	4 105,91	204,45	6 671,77	4 318,35
ZŠ	Česká Bělá 300		2	9	154	0	0	mš,šd,šj	13,68	3,00	3 762,39	422,38	10 805,96	6 046,80
ZŠ	Dalečín 107		2	2	24	0	0	mš,šd,šj	2,68	1,49	778,27		3 162,37	1 718,92
ZŠ	Dalešice 144		2	2	25	0	0	mš,šd,šj	2,59	1,00	853,69		3 078,52	1 811,44
ZŠ	Dešov 105		2	2	35	0	0	mš,šd,šj	2,42	1,00	764,69		3 029,64	1 812,14
ZŠ	Dlouhá Brtnice 84		2	1	14	0	0	mš,šd,šjv	1,00	0,49			1 847,66	1 133,57
ZŠ	Dobronín 162		2	14	287	0	0	mš,šd,šj	19,51	6,54	5 774,91	898,39	18 029,48	9 726,44
ZŠ	Dolní Cerekev 26		2	9	139	0	0	šd,šj	12,58	3,59	3 565,13	447,36	7 920,46	4 826,12
ZŠ	Dolní Krupá 8		2	3	49	0	0	mš,šd,šj	3,20	0,69	1 062,27		3 903,81	2 121,29
ZŠ	Dolní Město 135		2	3	38	0	0	mš,šd,šj	3,70	0,69	1 188,52		3 927,71	2 289,06
ZŠ	Dolní Rožínka 1		2	10	168	0	0	mš,šd,šjv	14,00	4,83	3 774,49	606,37	10 133,28	5 656,01
ZŠ	Domamil 115		2	7	108	0	0	mš,šd,šj	10,33	1,72	3 051,63	250,24	7 140,03	4 464,39
ZŠ	Dukovany 64		2	3	33	0	0	mš,šd,šj	3,44	1,14	1 138,07	150,47	4 660,90	2 189,87
ZŠ	Dušejov 86		2	7	91	0	0	mš,šd,šj	10,42	3,42	2 997,78	551,14	8 558,42	4 974,87
ZŠ	Fryšava p. Žák. horou 100		2	2	21	0	0	mš,šd,šj	2,00	0,50			2 864,85	1 555,06
ZŠ	Golčův Jeníkov	Mírová 253	2	13	282	1	8	mš,šd,šj	19,68	5,06	6 051,83	853,64	18 366,75	9 975,12
ZŠ	Habry	V Zahradách 18	2	11	195	0	0	mš,šd,šj	15,37	5,06	4 500,46	820,12	13 503,63	7 431,37
ZŠ	Hartvíkovice 90		2	2	23	0	0	mš,šd,šj	2,56	0,90	747,25		2 840,02	1 559,59

OZNAČENÍ	MÍSTO	ULICE	KZ	Běžné třídy		Speciální třídy		SOUČÁSTI	Přep. počet prac.		Mzdové náklady v tis.		Náklady na hlavní činnost v tis.	
				PT	PŽ	PT	PŽ		Ped.	Neped.	Ped.	Neped.	Celkem	z toho na platy
ZŠ	Havlíčková Borová	Náměstí 97	2	8	123	0	0	mš,šd,šjv	10,40	3,40	3 162,01	589,93	8 464,25	5 110,79
ZŠ	Havlíčkův Brod	Konečná 1884	2	9	188	5	47	šd,šk,šj	20,16	5,20	5 715,25	810,67	12 410,26	7 308,83
ZŠ	Havlíčkův Brod	Nuselská 3240	2	14	281	0	0	šd,šk,šj	22,33	9,14	6 052,51	1 274,46	17 470,41	8 940,38
ZŠ	Havlíčkův Brod	Štáflova 2004	2	17	379	0	0	šd,šk,šj	23,60	6,77	6 609,84	1 050,02	21 364,03	10 448,80
ZŠ	Havlíčkův Brod	U Trojice 2104	7	0	0	6	72	šd,spc,	23,08	3,68	6 088,73	787,95	10 668,74	6 941,11
ZŠ	Havlíčkův Brod	U Trojice 2104	7	0	0	4	31	šd,spc,						
ZŠ	Havlíčkův Brod	V Sadech 560	2	29	682	0	0	šd,šk,šj	43,19	10,94	12 335,72	1 436,00	30 022,61	16 604,33
ZŠ	Havlíčkův Brod	Veselý Žďár 144	2	2	34	0	0	mš,šd,šj	2,21	0,44	867,84		3 078,52	1 788,49
ZŠ	Havlíčkův Brod	Wolkerova 2941	2	24	578	0	0	mš,šd,šk,šj	37,69	10,57	10 367,53	1 642,17	30 096,90	16 061,22
ZŠ	Herálec 38		2	8	118	0	0	mš,šd,šj	10,78	3,69	3 226,76	502,23	10 026,83	5 622,69
ZŠ	Herálec 440		2	8	153	0	0	mš,šd,šj	12,73	4,87	3 571,56	677,76	10 471,55	5 827,01
ZŠ	Heřmanov 65		2	2	24	0	0		2,32	0,71	664,88		1 338,45	807,84
ZŠ	Hněvkovice 14		2	2	27	0	0	mš,šd,šj	3,28	0,80	1 124,01		3 419,77	2 002,86
ZŠ	Horní Cerekev	Tyršova 209	2	9	167	0	0	šd,šj	13,03	4,00	3 946,86	631,29	10 262,60	5 563,96
ZŠ	Horní Dubenky 135		2	2	26	0	0	mš,šd,šj	2,20	1,04	758,13		2 841,65	1 753,44
ZŠ	Hořepník	nám. Prof. Bechyně 53	2	8	109	0	0	mš,šd,šj	11,17	3,18	3 188,97	408,17	8 001,83	4 710,12
ZŠ	Hrotovice	F.B. Zvěřiny 221	2	14	267	0	0	šd,šk,	19,28	6,36	5 464,37	859,24	12 826,93	7 095,64
ZŠ	Humpolec	Čejov 4	2	2	29	0	0	mš,šd,šj	2,50	0,71	944,60		3 795,77	1 979,72
ZŠ	Humpolec	Hálkova 591	2	29	671	0	0	šd,šj	41,92	10,08	11 978,19	1 581,57	31 495,78	16 321,22
ZŠ	Humpolec	Hradská 894	2	20	472	2	20	dm,šd,šj	32,47	8,42	9 511,92	1 207,65	26 455,09	13 285,13
ZŠ	Humpolec	Husova 391	7	0	0	5	43	šd,	7,07	1,91	2 174,83	267,36	4 365,92	2 447,19
ZŠ	Humpolec	Jiříce 44	2	4	54	0	0	mš,šd,šj	4,39	1,19	1 399,87		5 287,42	2 868,52
ZŠ	Chotěboř	Buttulova 74	2	18	364	0	0	šd,šk,	24,30	7,42	7 136,10	860,50	14 936,64	8 857,95
ZŠ	Chotěboř	Hradební 529	7	0	0	5	56	šd,in,šj,sš,psz	13,88	4,09	4 291,23	698,82	8 484,92	5 048,06
ZŠ	Chotěboř	Hradební 529	7	0	0	3	16	šd,in,šj						
ZŠ	Chotěboř	Smetanova 745	2	26	594	0	0	šd,	39,63	10,60	11 485,54	1 473,04	24 082,22	14 056,93
ZŠ	Jamné u Jihlavy	Jamné 66	2	2	21	0	0	mš,šd,šj	2,56	1,01	780,73		3 133,57	1 775,40
ZŠ	Jaroměřice nad Rokytnou	Blatnice 69	2	2	25	0	0	mš,šd,šjv	2,45	0,80	789,71		2 423,47	1 537,95
ZŠ	Jaroměřice nad Rokytnou	Komenského nám. 120	2	18	418	0	0	šd,šj	26,58	7,29	7 984,27	1 092,70	19 912,93	10 728,21
ZŠ	Jemnice	Náměstí Svobody 88	2	25	563	0	0	dm,šd,šj	36,00	8,85	10 986,27	1 282,58	26 156,44	14 581,43
ZŠ	Jihlava	Březinova 31	2	0	0	8	57	šd,šjv	24,24	2,33	5 849,73	478,56	10 932,61	6 774,20
ZŠ	Jihlava	Demlova 32	2	13	280	5	46	šd,šk,	27,76	10,08	8 142,68	1 528,28	19 601,09	10 071,37
ZŠ	Jihlava	Demlova 34	2	23	539	0	0	šd,šk,šj	35,56	8,89	9 897,19	1 332,04	32 039,98	15 367,47
ZŠ	Jihlava	E. Rošického 2	2	22	527	0	0	šd,šj	43,93	10,64	13 147,21	1 483,29	34 462,48	17 686,66
ZŠ	Jihlava	Havlíčková 71	2	14	291	0	0	šd,šjv	19,99	5,75	5 913,78	735,03	14 310,62	7 676,18
ZŠ	Jihlava	Jarní 22	2	6	129	0	0	šd,šj	43,93	10,64	13 147,21	1 483,29	34 462,48	17 686,66
ZŠ	Jihlava	Jungmannova 6	2	0	0	14	141	šd,šk,šjv	27,34	4,36	7 830,95	817,15	15 725,63	8 881,96
ZŠ	Jihlava	Kollárova 30	2	20	433	0	0	šd,šk,šj	29,36	7,63	8 344,35	1 006,83	26 221,19	12 278,66
ZŠ	Jihlava	Křížová 33	2	11	243	5	63	šd,šk,šj	23,73	6,77	7 705,70	1 036,68	18 424,12	10 289,93
ZŠ	Jihlava	Nad Plovárnou 5	2	18	349	0	0	šd,šk,šj	23,68	7,50	7 396,04	1 231,38	21 402,10	10 592,27
ZŠ	Jihlava	nám. Svobody 1369/3	6	9	125	3	25	šd,šk,	19,89	3,51	4 466,65	562,38	9 320,41	5 441,98
ZŠ	Jihlava	Seifertova 5	2	29	664	0	0	šd,šj	42,06	11,59	11 739,54	1 820,90	31 353,67	16 479,99
ZŠ	Jihlava	Žižkova 50	2	17	393	0	0	šd,šj	22,44	6,88	7 288,17	1 072,18	20 006,65	10 157,59

OZNAČENÍ	MÍSTO	ULICE	KZ	Běžné třídy		Speciální třídy		SOUČÁSTI	Přep. počet prac.		Mzdové náklady v tis.		Náklady na hlavní činnost v tis.	
				PT	PŽ	PT	PŽ		Ped.	Neped.	Ped.	Neped.	Celkem	z toho na platy
ZŠ	Jimramov	Padělek 133	2	10	199	0	0	mš,šd,šj	13,89	5,50	4 023,32	848,43	11 668,39	6 695,20
ZŠ	Jimramov	Unčín 51	2	1	13	0	0	mš,šd,šj	1,00	0,54			1 577,59	931,38
ZŠ	Kamenice nad Lipou	Pelhřimovská 491	7	0	0	4	45	šd,	6,78	1,00	2 277,29	178,42	4 049,57	2 485,72
ZŠ	Kamenice nad Lipou	Vackova 125	2	19	458	0	0	šd,šj	27,31	8,82	8 504,50	1 314,35	22 582,58	11 489,20
ZŠ	Kamenice u Jihlavy 402		2	10	173	0	0	mš,šd,šj	15,41	4,89	4 100,45	633,20	11 688,68	6 570,54
ZŠ	Kněžice 215		2	7	128	0	0	mš,šd,šj	10,78	3,40	3 225,51	483,65	9 457,40	5 443,31
ZŠ	Koněšín	Studenec 123	2	2	30	0	0	mš,šj	2,42	0,30	833,84		2 930,64	1 546,06
ZŠ	Koněšín 72		2	2	23	0	0	mš,šd,šj	2,83	1,00	828,17		2 774,91	1 571,15
ZŠ	Kostelec u Jihlavy	Kostelec 87	2	2	32	0	0	mš,šd,šj	2,00	0,88			4 141,01	2 240,14
ZŠ	Košetice 165		2	9	137	0	0	mš,šd,šj	11,98	4,19	3 633,35	583,98	10 478,86	6 042,29
ZŠ	Kouty 82		2	1	14	0	0	mš,šd,šj	2,09	1,00	734,96		3 629,72	1 799,58
ZŠ	Kožlí 2		2	2	24	0	0	mš,šd,šj	2,13	0,38	631,84		2 941,76	1 757,95
ZŠ	Kralice nad Oslavou	Martinská 52	2	3	38	0	0	mš,šd,šj	3,38	1,52	964,97		4 338,71	2 317,05
ZŠ	Krásná Hora 34		2	1	11	0	0	mš,šd,šj	1,60	0,53			1 768,50	1 007,30
ZŠ	Krucemburk	Školní 440	2	10	208	0	0	šd,šj	15,00	5,63	4 301,69	695,49	10 127,39	5 672,77
ZŠ	Křižanov	Dobrá Voda 96	2	1	14	0	0	mš,šj	2,71	0,75	631,10		1 795,71	1 019,24
ZŠ	Křižanov	U Školy 321	2	15	328	0	0	mš,šd,šj	23,88	6,29	7 164,90	959,82	19 120,96	11 069,40
ZŠ	Křoví 190		2	2	26	0	0	mš,šj	2,41	1,25	784,56		2 673,53	1 466,76
ZŠ	Ledeč nad Sázavou	Dobrnice 34	2	1	12	0	0	mš,šd,šj	1,02	0,44			2 416,55	1 370,95
ZŠ	Ledeč nad Sázavou	Habrecká 378	7	0	0	3	20	šd,	7,49	1,14	2 268,79	208,53	3 810,79	2 483,22
ZŠ	Ledeč nad Sázavou	Habrecká 378	7	0	0	2	12	šd,						
ZŠ	Ledeč nad Sázavou	Nádražní 780	2	12	273	0	0	šd,šj	37,66	11,38	11 368,28	1 659,09	28 716,97	15 904,00
ZŠ	Ledeč nad Sázavou	Komenského 104	2	15	339	1	10	šd,šj						
ZŠ	Lesonice	Jakubov u Mor.Bud. 130	2	1	16	0	0	mš,šd,šj	2,44	0,90	680,64		2 188,31	1 406,20
ZŠ	Lesonice	Litohoř 98	2	2	22	0	0	mš,šd,šj	2,47	0,46	705,24		2 726,15	1 636,27
ZŠ	Lesonice 1		2	2	27	0	0	mš,šd,šj	2,62	0,94	865,97		3 228,39	1 727,68
ZŠ	Libice nad Doubravou	náměstí Sv. Jiljí 11	2	2	31	0	0	mš,šd,šj	2,86	1,38	871,74		3 423,67	1 963,41
ZŠ	Lípa 66		2	9	183	0	0	mš,šd,šj	12,96	3,94	4 079,82	638,93	12 875,65	7 115,53
ZŠ	Lipnice nad Sázavou 213		2	6	89	0	0	mš,zuš,šd,šj	10,33	3,31	2 822,45	476,43	8 769,22	5 098,95
ZŠ	Lipník 42		2	1	11	0	0	mš,šd,šjv	1,20	0,00			1 531,98	955,98
ZŠ	Lipník u Hrotovic	Dolní Vilémovice 42	2	2	26	0	0	šd,	2,32	1,46	733,45		1 467,84	865,11
ZŠ	Lísek 80		2	1	15	0	0		1,27	0,23			886,78	511,92
ZŠ	Lučice 61		2	2	18	0	0	mš,šd,šj	2,45	0,62	800,10		3 775,07	1 915,58
ZŠ	Luka nad Jihlavou	Školní 177	2	13	255	0	0	mš,šd,šj	17,81	4,05	5 506,14	752,11	16 215,97	8 921,12
ZŠ	Lukavec	Na Podskalí 282	2	9	141	0	0	mš,šd,šj	11,24	4,50	3 383,97	629,74	10 597,67	5 600,77
ZŠ	Maleč 77		2	8	127	0	0	mš,šd,šj	11,30	4,25	3 194,47	600,35	8 582,98	4 977,85
ZŠ	Měřín	Náměstí 96	2	19	417	0	0	šd,šj	27,05	7,67	8 305,88	1 000,80	18 261,24	10 722,89
ZŠ	Mohelno 232		2	10	190	0	0	šd,šj	15,17	4,19	4 469,41	644,29	9 666,54	5 574,50
ZŠ	Moravec 45		2	2	39	0	0	mš,šd,šjv	3,14	0,80	958,34		3 100,13	1 827,41
ZŠ	Moravské Budějovice	Dobrovského 11	7	0	0	9	77	šd,	17,89	4,77	5 914,41	910,45	11 339,48	6 896,86
ZŠ	Moravské Budějovice	Dobrovského 11	7	0	0	3	20	šd,						
ZŠ	Moravské Budějovice	Havlíčková 933	2	16	408	0	0	dm,šd,šk,šj	28,08	10,04	9 160,02	1 746,92	25 609,60	13 508,84
ZŠ	Moravské Budějovice	Lukov 32	2	2	35	0	0	mš,šd,šj	2,33	1,10	724,91		3 565,05	1 859,68

OZNAČENÍ	MÍSTO	ULICE	KZ	Běžné třídy		Speciální třídy		SOUČÁSTI	Přep. počet prac.		Mzdové náklady v tis.		Náklady na hlavní činnost v tis.	
				PT	PŽ	PT	PŽ		Ped.	Neped.	Ped.	Neped.	Celkem	z toho na platy
ZŠ	Moravské Budějovice	náměstí Svobody 903	2	20	481	0	0	šd,šk,šj	30,16	9,26	9 014,34	1 485,95	24 470,39	12 872,73
ZŠ	Mrákotín 114		2	2	31	0	0	mš,šd,šjv	2,32	0,75	810,01		2 582,76	1 631,96
ZŠ	Myslibořice 170		2	9	161	0	0	mš,šd,šj	12,32	3,06	3 883,52	499,03	10 979,23	5 851,96
ZŠ	Náměšť nad Oslavou	Husova 579	2	14	280	0	0	šd,šj	20,59	7,55	5 626,33	955,82	15 140,42	7 831,30
ZŠ	Náměšť nad Oslavou	Komenského nám.53	2	13	247	0	0	šd,šjv	20,06	3,90	5 393,65	617,76	10 610,24	6 467,45
ZŠ	Náměšť nad Oslavou	Pyšel 1	2	1	9	0	0	mš,šjv	1,64	1,42			1 743,09	969,53
ZŠ	Náměšť nad Oslavou	Vícenice u N.n. O. 45	2	2	31	0	0	šd,	2,03	0,90	604,51		1 250,31	762,38
ZŠ	Nížkov 11		2	9	150	0	0	šd,šjv	12,23	2,63	3 617,92	495,13	7 105,34	4 484,20
ZŠ	Nová Cerekev 72		2	6	84	0	0	mš,šd,šj	8,55	3,60	2 199,55	479,03	7 998,93	4 053,05
ZŠ	Nová Říše	Březinova 193	2	10	181	0	0	mš,šd,šj	14,82	3,56	4 384,76	656,93	12 051,17	7 038,65
ZŠ	Nová Ves u Chotěboře 114		2	3	48	0	0	šd,šjv	3,70	1,25	1 185,59		2 530,32	1 482,22
ZŠ	Nové Město na Moravě	Křídla 52	2	2	29	0	0	mš,šd,šjv	2,57	0,69	835,67		2 489,01	1 446,49
ZŠ	Nové Město na Moravě	Leandra Čecha 860	2	19	421	0	0	šd,šk,šj	31,55	7,65	8 958,41	1 233,43	25 587,49	12 476,24
ZŠ	Nové Město na Moravě	Pohledec 43	2	2	22	0	0							
ZŠ	Nové Město na Moravě	Malá 154	7	0	0	2	26	šj	6,43	2,00	1 889,06	340,54	3 930,67	2 255,91
ZŠ	Nové Město na Moravě	Malá 154	7	0	0	1	4	šj						
ZŠ	Nové Město na Moravě	Nová Ves 70	2	2	41	0	0	mš,šd,šj	2,41	0,87	909,95		3 973,34	2 248,74
ZŠ	Nové Město na Moravě	Radňovice 54	2	2	33	0	0	mš,šd,šj	2,57	0,60	878,91		3 304,22	1 771,58
ZŠ	Nové Město na Moravě	Vratislavovo nám. 124	2	23	544	0	0	šd,šj	36,57	10,13	10 871,87	1 606,54	27 663,66	14 181,12
ZŠ	Nové Město na Moravě	Slavkovice 7	2	2	26	0	0	šd,šj						
ZŠ	Nové Město na Moravě	Zubří 77	2	1	20	0	0	mš,šj	1,00	0,25			2 215,57	1 211,84
ZŠ	Nové Syrovice 5		2	5	68	0	0	mš,šd,šj	5,00	1,00	1 587,36		5 161,99	3 087,17
ZŠ	Nové Veselí	Na Městečku 1	2	10	228	0	0	mš,šd,šj	14,75	5,27	4 624,22	797,00	15 392,45	8 370,61
ZŠ	Nový Rychnov 170		2	8	128	0	0	šd,šj	10,37	2,35	3 260,74	229,60	7 214,96	4 251,28
ZŠ	Obrataň 148		2	2	27	0	0	mš,šd,šj	3,14	1,20	855,79		3 673,24	2 090,27
ZŠ	Okrouhlice 59		2	4	61	0	0	mš,šd,šj	4,78	1,50	1 400,75		5 294,20	2 885,90
ZŠ	Okříšky	Heraltice 80	2	2	25	0	0	mš,šd,šj	2,43	0,33	771,20		3 098,96	1 690,18
ZŠ	Okříšky	Komenského 87	2	14	287	0	0	šd,šj	22,22	6,08	6 444,38	917,92	14 649,62	8 215,02
ZŠ	Okříšky	Přibyslavice 142	2	3	37	0	0	mš,šd,šj	3,12	1,44	924,94		3 931,77	2 053,17
ZŠ	Opatov na Moravě	Opatov 68	2	2	34	0	0	mš,šd,šj	2,29	1,00	858,29		3 625,20	1 928,15
ZŠ	Osová Bítýška 246		2	9	179	0	0	mš,šd,šj	12,66	3,66	4 185,40	576,97	11 471,08	6 532,59
ZŠ	Ostrov nad Oslavou 93		2	3	38	0	0	šd,šj	3,75	1,00	1 129,45		2 491,59	1 450,49
ZŠ	Oudoleň 123		2	2	20	0	0	mš,šd,šjv	1,58	1,37			2 037,83	1 263,69
ZŠ	Pacov	náměstí Svobody 321	2	11	229	0	0	šd,šk,šjv	15,17	5,41	4 637,87	716,89	10 154,35	6 029,88
ZŠ	Pacov	Španovského 319	7	0	0	2	11	šd,	3,56	1,00	1 147,37	134,56	2 250,74	1 344,93
ZŠ	Pacov	Za Branou	2	18	382	0	0	šd,šk,	26,02	7,60	7 406,85	1 119,04	15 698,68	9 534,96
ZŠ	Pelhřimov	Komenského 1326	7	0	0	6	58	šd,	15,64	4,00	4 459,48	632,10	8 044,92	5 100,18
ZŠ	Pelhřimov	Komenského 1326	7	0	0	3	20	šd,						
ZŠ	Pelhřimov	Komenského 1465	2	21	541	0	0	šd,šk,	32,08	7,83	9 625,06	1 083,27	21 409,31	12 186,40
ZŠ	Pelhřimov	Krásovy domky 989	2	18	499	0	0	šd,šk,	29,45	6,43	8 989,33	1 043,73	19 303,03	11 130,91
ZŠ	Pelhřimov	Na Pražské 1543	2	17	377	0	0	šd,šj	25,06	6,08	7 423,46	931,71	21 292,13	11 043,91
ZŠ	Pelhřimov	Olešná 54	2	2	24	0	0	mš,šd,šj	2,17	0,60	725,44		3 820,44	2 117,99
ZŠ	Pelhřimov	Osvobození 1881	2	18	361	0	0	šd,šj	24,05	10,67	6 574,86	1 505,13	20 794,81	10 333,98

OZNAČENÍ	MÍSTO	ULICE	KZ	Běžné třídy		Speciální třídy		SOUČÁSTI	Přep. počet prac.		Mzdové náklady v tis.		Náklady na hlavní činnost v tis.	
				PT	PŽ	PT	PŽ		Ped.	Neped.	Ped.	Neped.	Celkem	z toho na platy
ZŠ	Počátky	Komenského sady 387	2	18	355	0	0	šd,šj	23,89	5,56	7 141,27	881,81	16 248,37	9 265,66
ZŠ	Police 146		2	0	0	0	0	mš,	4,17	1,25	1 193,31			
ZŠ	Police 146		2	2	34	0	0	šd,šj	1,39	0,50			1 281,90	665,37
ZŠ	Polná	Brzkov 39	2	2	19	0	0	mš,šjv	2,00	0,56			1 922,31	1 135,82
ZŠ	Polná	Komenského 118	2	11	265	0	0	šd,šk,šj	35,13	9,00	10 500,31	1 484,13	23 594,68	13 310,51
ZŠ	Polná	Poděbradova 79	2	12	283	1	11	šd,šk,šj	35,13	9,00	10 500,31	1 484,13	23 594,68	13 310,51
ZŠ	Prosetín 70		2	1	22	0	0	mš,šd,šj	2,30	0,89	670,94		2 530,64	1 455,57
ZŠ	Předín 139		2	7	124	0	0	mš,šd,šj	10,48	4,58	3 179,29	591,34	8 710,28	5 159,77
ZŠ	Přibyslav	Bechyňovo náměstí 33	2	19	451	0	0	šd,šk,šj	31,16	8,54	8 465,88	1 228,07	22 791,29	11 891,90
ZŠ	Přibyslav	Dlouhá Ves 69	2	1	18	0	0	mš,šj	1,00	1,00			2 218,88	1 220,38
ZŠ	Puklice 167		2	7	119	0	0	mš,šd,šk,šj	10,39	1,68	3 215,08		8 624,12	4 766,66
ZŠ	Radešinská Svratka	Řečice 93	2	2	28	0	0	mš,šd,šj	2,58	0,93	909,45		3 340,73	1 847,94
ZŠ	Radešinská Svratka 95		2	2	28	0	0	mš,šj	2,16	0,95	786,40		2 680,49	1 513,49
ZŠ	Radostín nad Oslavou	Netín 14	2	1	16	0	0		1,42	0,85			1 010,46	582,65
ZŠ	Radostín nad Oslavou 136		2	10	234	0	0	mš,šd,šj	14,13	5,83	4 647,95	805,85	13 437,76	7 614,76
ZŠ	Rapotice	Školní 69	2	2	28	0	0	šd,šj	2,87	1,47	930,25		2 373,97	1 295,57
ZŠ	Rokytnice n. Rokytnou 15		2	3	55	0	0	mš,šd,šj	3,70	1,10	1 211,18		4 424,09	2 427,60
ZŠ	Rouhovany 131		2	8	113	0	0	mš,šd,šjv	10,43	3,58	3 265,32	528,14	9 231,98	5 158,18
ZŠ	Rovečné 181		2	2	30	0	0	mš,šd,šj	3,24	2,41	1 014,46	322,39	5 604,19	2 673,41
ZŠ	Rozsochatec 54		2	2	27	0	0	mš,šd,šj	2,24	0,98	794,08		2 992,87	1 639,41
ZŠ	Rozsochy 64		2	2	30	0	0	šd,	2,57	0,96	887,33		2 114,04	1 148,58
ZŠ	Rožná 151		2	2	33	0	0	mš,šd,šj	2,30	1,01	762,30		3 451,61	1 918,77
ZŠ	Rudíkov 167		2	8	137	0	0	šd,šj	12,00	3,46	3 350,73	462,10	8 049,46	4 418,47
ZŠ	Rynárec 140		2	5	78	0	0	mš,šd,šj	5,00	1,41	1 673,66		6 250,09	3 495,21
ZŠ	Sázavka 55		2	1	16	0	0	mš,šd,šj	1,00	0,29			2 356,68	1 427,97
ZŠ	Senožaty 184		2	7	93	0	0	šd,	9,34	4,11	2 536,96	581,61	5 738,29	3 340,09
ZŠ	Skuhrov 18		2	2	35	0	0	šd,šjv	2,00	0,62			1 796,70	1 111,40
ZŠ	Sněžné 96		2	6	87	0	0	mš,šd,šj	7,76	3,55	2 228,72	465,08	7 028,08	3 813,26
ZŠ	Sobíňov 215		2	2	33	0	0	mš,šj	2,08	1,20	811,42		3 180,80	1 779,49
ZŠ	Stará Říše 41		2	3	36	0	0	mš,šd,šj	3,48	1,25	1 093,76		3 598,54	2 139,87
ZŠ	Stařeč	Jakubské nám. 56	2	5	96	0	0	mš,šd,šj	6,22	1,12	1 723,63		7 975,04	4 387,65
ZŠ	Stonařov	Pavlov 100	2	1	7	0	0	mš,šd,šj	1,00	0,00			1 552,13	914,96
ZŠ	Stonařov 242		2	8	169	0	0	mš,šd,šj	11,15	3,88	3 825,06	597,70	10 103,86	5 824,04
ZŠ	Strážek 27		2	6	87	0	0	mš,šd,šj	8,50	1,93	2 419,37		7 708,46	3 805,41
ZŠ	Světlá nad Sázavou	Komenského 234	2	16	337	0	0	šd,šk,	25,43	4,61	7 102,73	558,59	14 339,33	8 607,69
ZŠ	Světlá nad Sázavou	Lánecká 699	2	18	386	0	0	šd,šk,šj	25,67	6,69	7 352,57	880,49	19 230,29	10 269,83
ZŠ	Světlá nad Sázavou	Nová Ves u Světlé 33	2	1	12	0	0	mš,šd,šj	1,52	1,25			2 189,98	1 190,23
ZŠ	Svratka	Křížánky 92	2	1	17	0	0	mš,šd,šj	2,00	1,16			2 270,00	1 312,30
ZŠ	Svratka	Partyzánská 310	2	8	137	0	0	mš,šd,šj	13,38	4,85	3 771,10	593,72	11 188,89	5 906,42
ZŠ	Šebkovice 1		2	2	28	0	0	mš,šd,šjv	2,46	0,82	729,55		2 549,20	1 441,95
ZŠ	Šlapanov 1		2	7	97	0	0	mš,šd,šj	9,59	3,00	2 596,91	428,13	7 364,68	4 105,31
ZŠ	Štěpánov n. Svratkou 159		2	7	124	0	0	mš,šd,šj	10,48	3,71	3 172,40	488,26	8 482,83	4 917,35
ZŠ	Štoky 220		2	9	135	0	0	mš,šd,šjv	12,68	4,15	3 582,03	668,17	10 729,84	6 322,43

OZNAČENÍ	MÍSTO	ULICE	KZ	Běžné třídy		Speciální třídy		SOUČÁSTI	Přep. počet prac.		Mzdové náklady v tis.		Náklady na hlavní činnost v tis.	
				PT	PŽ	PT	PŽ		Ped.	Neped.	Ped.	Neped.	Celkem	z toho na platy
ZŠ	Tasov 37		2	6	78	0	0	mš,šd,šj	7,82	2,63	2 199,67	325,50	6 328,69	3 669,28
ZŠ	Telč	Hradecká 234	2	19	420	4	49	šd,	30,79	7,87	9 194,52	1 327,21	21 112,14	12 762,13
ZŠ	Telč	Krahulčí 34	2	2	20	0	0	mš,šd,šj	1,92	0,75			3 525,46	1 922,86
ZŠ	Telč	Masarykova 141	2	18	393	0	0	šd,šj	29,31	7,38	8 030,30	1 238,34	18 033,01	10 330,99
ZŠ	Třebelovice	Mladoňovice 67	2	2	21	0	0	mš,šd,šj	2,17	0,60	639,80		2 413,85	1 391,26
ZŠ	Třebelovice 54		2	2	30	0	0	mš,šd,šj	2,57	1,00	807,53		3 019,43	1 812,95
ZŠ	Třebíč	Bartušková 700	2	20	435	3	32	šd,šk,šj	35,86	8,85	9 955,02	1 180,36	23 987,13	12 645,86
ZŠ	Třebíč	Benešova 585	2	27	650	0	0	šd,šk,šj	40,27	11,30	12 128,29	1 470,65	30 702,65	16 554,94
ZŠ	Třebíč	Cyrilometodějská 22	7	0	0	12	122	šd,in,šj,pszšsp	32,27	5,95	9 383,48	952,17	17 805,41	10 669,45
ZŠ	Třebíč	Komenského nám. 61/6	2	26	628	0	0	šd,	42,43	8,52	12 055,67	1 135,92	24 269,41	14 438,95
ZŠ	Třebíč	Na Kopcích 342	2	17	355	0	0	mš,šd,šk,šj	26,16	8,06	7 188,11	1 142,73	21 525,47	10 979,40
ZŠ	Třebíč	Trnava 75	2	2	18	0	0	mš,šd,šj	2,25	0,00	633,77	0,00	2 406,01	1 259,69
ZŠ	Třebíč	Týnská 8	2	20	454	0	0	šd,šk,šj	29,70	8,40	8 581,69	1 177,73	22 130,50	11 548,10
ZŠ	Třebíč	ul. Kpt. Jaroše 836	2	19	493	0	0	šd,šk,šj	30,94	10,06	8 899,38	1 540,27	24 909,10	13 070,36
ZŠ	Třebíč	Václavské náměstí 12	2	28	647	0	0	šd,šk,šj	39,39	7,96	11 167,34	1 123,08	27 779,13	15 200,11
ZŠ	Třebíč	Výčapy 7	2	5	96	0	0	šd,	6,09	1,56	1 854,46		3 796,30	2 335,80
ZŠ	Třebíč	Zahradníčkova 23	7	0	0	5	32	šd,in,šj						
ZŠ	Třešť	Barvířská 30	2	3	58	0	0	dm,šd,šj	36,66	11,00	10 758,56	1 687,45	29 091,85	15 513,00
ZŠ	Třešť	Hodice 86	2	2	39	0	0	mš,šd,šj	2,50	1,00	907,20		4 250,44	2 573,14
ZŠ	Třešť	J. Hory 1050	2	22	529	0	0	dm,šd,šj	36,66	11,00	10 758,56	1 687,45	29 091,85	15 513,00
ZŠ	Třešť	Růžená 48	2	1	16	0	0	mš,šd,šj	1,23	0,54			2 943,00	1 707,76
ZŠ	Uhelná Příbram 112		2	2	23	0	0	mš,šd,šj	2,27	1,27	691,68		2 404,08	1 325,58
ZŠ	Urbanov 26		2	2	24	0	0	šjv	2,00	0,56			1 328,04	822,32
ZŠ	Valeč 222		2	7	110	0	0	mš,šd,šj	10,62	2,94	3 017,40	500,57	7 924,22	4 781,91
ZŠ	Věcov 66		2	1	8	0	0	mš,šd,šj	1,00	0,60			1 589,47	898,11
ZŠ	Velká Bíteš	Sadová 579	2	25	627	0	0	šd,šj	39,94	9,13	12 038,74	1 508,65	28 279,98	15 376,52
ZŠ	Velká Bíteš	Tišnovská 116	2	0	0	2	18	šd,	7,38	1,50	2 178,63		4 179,79	2 579,75
ZŠ	Velká Bíteš	Tišnovská 116	2	0	0	2	8	šd,					4 179,79	2 579,75
ZŠ	Velká Losenice	Sázava 80	2	2	25	0	0	mš,šd,šj	2,30	0,92	719,40		3 195,54	1 801,68
ZŠ	Velká Losenice	Vepřová 46	2	2	27	0	0	mš,šj	1,85	0,90			2 643,42	1 494,76
ZŠ	Velká Losenice 248		2	9	171	0	0	mš,šd,šj	12,91	5,21	3 836,76	730,95	10 709,23	6 053,23
ZŠ	Velké Meziříčí	Ruda 58	2	1	17	0	0	šd,	1,60	0,42	635,56		1 379,63	812,92
ZŠ	Velké Meziříčí	Čechova 30	7	0	0	3	26	šd,pszšsp,sš	18,92	1,62	4 714,55	260,64	8 440,10	4 987,19
ZŠ	Velké Meziříčí	Čechova 30	7	0	0	5	33							
ZŠ	Velké Meziříčí	Dolní Heřmanice 11	2	1	13	0	0	mš,šd,šj	2,25	0,79	728,65		2 463,70	1 447,95
ZŠ	Velké Meziříčí	Lavičky 62	2	2	43	0	0	šd,	3,17	0,70	1 114,17		2 406,63	1 431,49
ZŠ	Velké Meziříčí	Lhotky 42	2	2	21	0	0	mš,šj	2,64	1,52	849,24		2 676,48	1 565,61
ZŠ	Velké Meziříčí	Mostišťe 50	2	4	61	0	0	mš,šd,šj	5,09	1,51	1 584,24		5 962,15	3 307,43
ZŠ	Velké Meziříčí	Oslavice 67	2	2	29	0	0	šd,	2,45	0,46	792,17		1 624,09	995,92
ZŠ	Velké Meziříčí	Oslavická 1800/20	2	16	334	1	14	šd,šj	24,75	6,79	7 329,34	898,93	17 038,88	9 462,62
ZŠ	Velké Meziříčí	Pavлінov 44	2	2	17	0	0	šd,	2,64	0,65	659,47		1 360,64	810,84
ZŠ	Velké Meziříčí	Sokolovská 470/13	2	19	431	0	0	šd,šj	31,82	11,17	9 085,13	1 635,81	26 064,23	13 412,67
ZŠ	Velké Meziříčí	Školní 2055	2	18	417	0	0	šd,šj	26,70	7,45	7 735,52	1 157,08	18 497,72	10 500,54

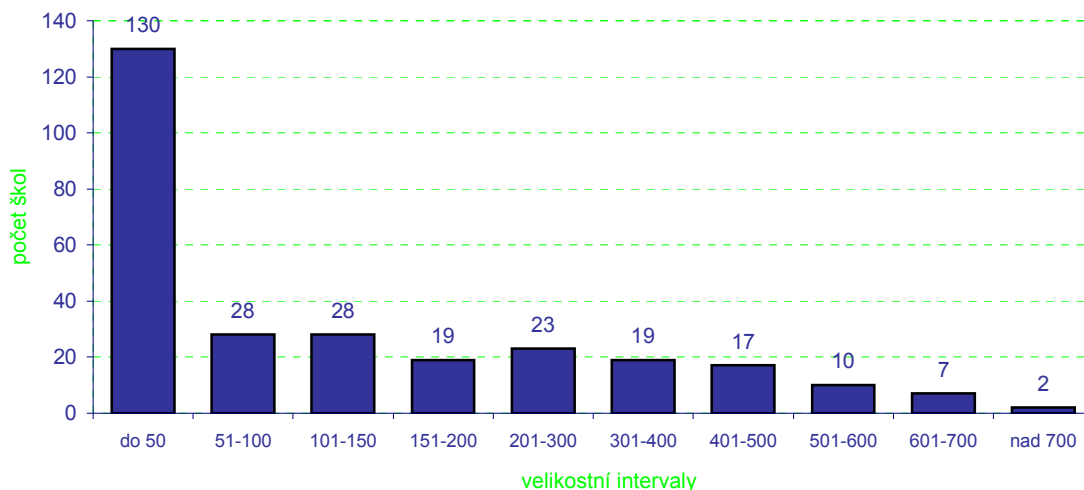
OZNAČENÍ	MÍSTO	ULICE	KZ	Běžné třídy		Speciální třídy		SOUČÁSTI	Přep. počet prac.		Mzdové náklady v tis.		Náklady na hlavní činnost v tis.	
				PT	PŽ	PT	PŽ		Ped.	Neped.	Ped.	Neped.	Celkem	z toho na platy
ZŠ	Velký Beranov	Kozlov 55	2	1	13	0	0	mš,šd,šjv	1,46	0,25			2 714,82	1 578,47
ZŠ	Velký Beranov 331		2	9	163	0	0	šd,šk,šj	12,40	4,10	4 168,65	740,11	14 277,40	6 516,47
ZŠ	Větrný Jeníkov 171		2	9	124	0	0	mš,šd,šj	12,10	4,29	3 231,73	569,89	10 490,32	5 341,90
ZŠ	Věž 100		2	2	23	0	0	mš,šd,šj	2,24	0,50	859,37		2 984,72	1 659,23
ZŠ	Věžnice 85		2	1	6	0	0	mš,šd,šj	0,96	0,57			1 688,04	1 005,35
ZŠ	Vilémov	Kláster 23	2	7	124	0	0	mš,šd,šj	8,99	3,72	2 840,55	506,64	8 381,52	4 575,74
ZŠ	Vír 58		2	2	31	0	0	mš,šd,šjv	3,01	1,40	865,34		3 334,70	1 863,87
ZŠ	Vladislav 203		2	8	154	0	0	mš,šd,šj	12,78	4,57	3 864,63	671,19	10 319,12	5 977,13
ZŠ	Vyskytná 151		2	3	46	0	0	šd,šj	4,56	1,33	1 356,75		4 025,01	2 048,00
ZŠ	Vyskytná nad Jihlavou 94		2	2	30	0	0	mš,šd,šj	2,16	0,96	796,89		3 453,23	1 863,57
ZŠ	Zhoř u Jihlavy 102		2	7	104	0	0	mš,šd,šj	8,00	2,97	2 300,56	514,64	7 236,88	4 288,46
ZŠ	Zvole 84		2	1	19	0	0	šd,šjv	1,60	0,76	501,71		1 238,02	719,91
ZŠ	Žďár nad Sázavou	Hamry n. Sázavou 133	2	3	51	0	0	mš,šd,šj,šjv	4,45	0,87	1 178,94		4 839,45	2 501,86
ZŠ	Žďár nad Sázavou	Palachova 2189/35	2	24	513	4	52	šd,šjv	43,96	12,17	13 334,74	1 687,82	34 608,48	17 317,57
ZŠ	Žďár nad Sázavou	náměstí Republiky 72/4	2	0	0	0	0	šd,šjv	43,96	12,17	13 334,74	1 687,82	34 608,48	17 317,57
ZŠ	Žďár nad Sázavou	Polnička 147	2	7	129	0	0	mš,šd,šj	9,90	3,25	3 103,23	497,52	8 616,15	4 678,00
ZŠ	Žďár nad Sázavou	Světnov 46	2	2	23	0	0	mš,šj,šjv	2,23	1,00	804,87		2 713,49	1 492,48
ZŠ	Žďár nad Sázavou	Škrdlovice 110	2	2	19	0	0	mš,šd,šj	2,32	1,07	646,89		2 681,49	1 502,67
ZŠ	Žďár nad Sázavou	Švermova 4	2	32	781	0	0	šd,šj,šjv	49,91	26,31	15 255,92	4 015,53	44 762,76	21 785,10
ZŠ	Žďár nad Sázavou	Santiniho 4/38	2	5	86	0	0	šd,šj	49,91	26,31	15 255,92	4 015,53	44 762,76	21 785,10
ZŠ	Žďár nad Sázavou	Vojnův Městec 95	2	2	27	0	0	šd,	2,41	1,00	810,06		1 810,89	1 062,30
ZŠ	Žďár nad Sázavou 3	Komenského 2	2	19	462	1	13	šd,	25,83	10,63	8 436,50	1 470,48	20 346,29	10 996,24
ZŠ	Žďár nad Sázavou 3	Komenského 6/825	2	11	226	12	89	šd,šj	31,10	9,40	8 988,24	1 375,25	30 722,08	15 594,86
ZŠ	Ždírec nad Doubravou	Chrudimská 77	2	14	288	0	0	mš,šd,šk,šj	19,87	6,00	6 407,60	929,79	18 841,04	10 714,34
ZŠ	Želetava	Pražská 164	2	9	184	0	0	mš,šd,šj	13,37	4,19	4 210,09	721,08	11 279,76	6 469,96
ZŠ	Želiv 220		2	7	95	0	0	šd,šk,šj	9,96	4,00	2 812,35	562,07	7 389,53	3 986,05
ZŠ	Žirovnice	Komenského 47	2	10	234	0	0	mš,šd,šj,šjv	14,82	6,65	4 627,01	1 004,26	15 804,94	8 476,10
Celkem				2 065	41 818	170	1 522		3 497,75	1 034,40	1 033 411,42	151 776,98	2 770 701,70	1 510 444,06

2.2.2 Struktura a organizace základních škol

Dle statistických výkazů z podzimu 2008 působilo v kraji Vysočina 265 právních subjektů vykonávajících činnost 281 základních škol (dále jen „ZŠ“) a základních škol speciálních (dříve pomocné školy, dále jen „ZŠsp“), které zabezpečovaly povinnou školní docházku (bez škol při zdravotnických zařízeních, ústavech sociální péče a výchovných ústavech). 249 právních subjektů zřizovala obec, 15 kraj, 1 církev.

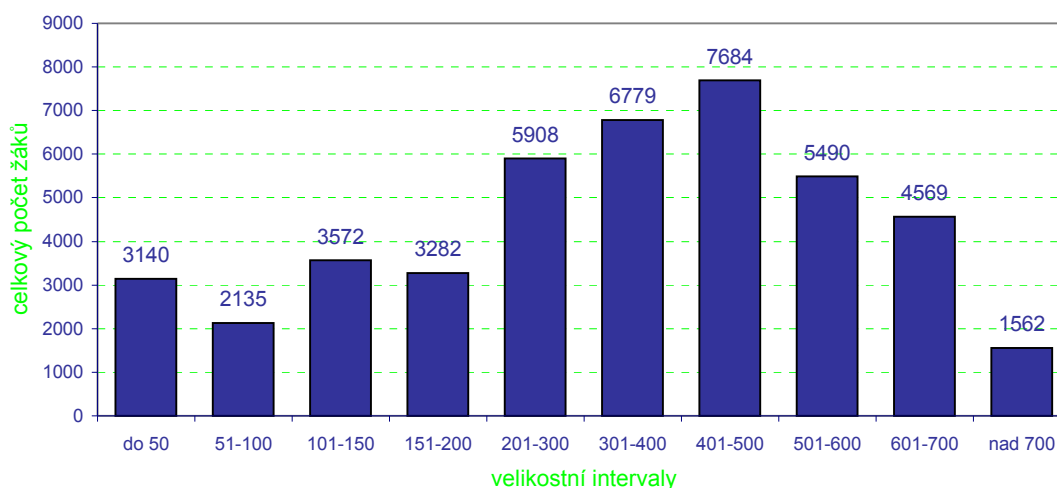
Z celkového počtu ZŠ bylo 116 škol malotřídních, všechny mají právní subjektivitu. Pro žáky se speciálně vzdělávacími potřebami bylo samostatně zřízeno 18 škol, z toho 15 zřizuje kraj a 3 obce. Vedle toho plní žáci povinnou školní docházku v 17 víceletých gymnáziích. Nejvyšší povolený počet žáků ZŠ v kraji Vysočina byl 69 606 žáků.

Počty ZŠ a ZŠ speciálních ve velikostních kategoriích ve školním roce 2008/2009



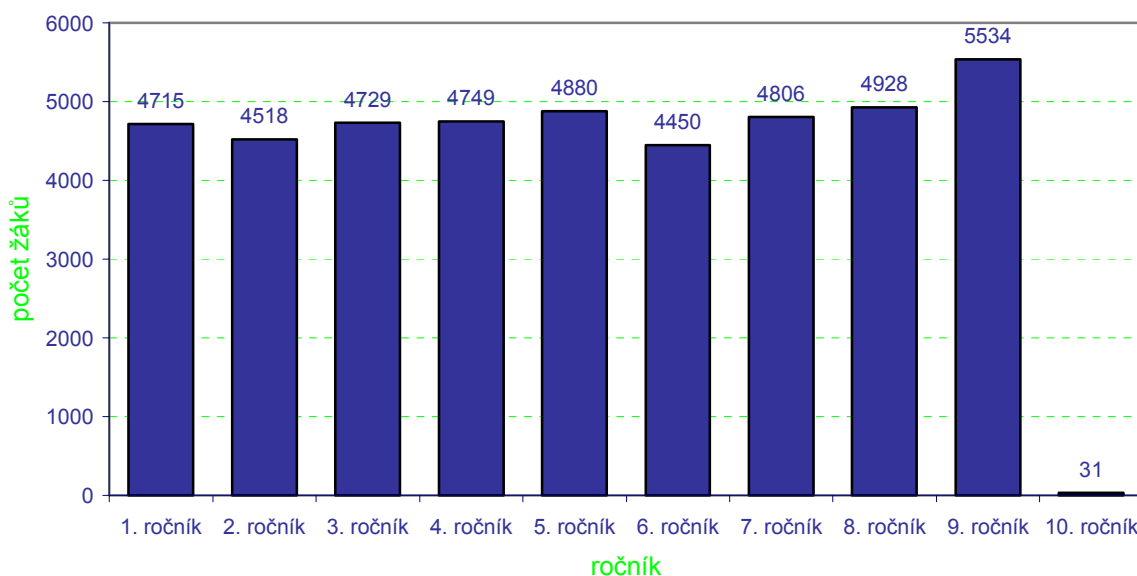
zdroj dat: statistické výkazy UIV S 3-01

Celkové počty žáků ZŠ a ZŠ speciálních ve velikostních intervalech ve školním r. 2008/2009



zdroj dat: statistické výkazy UIV S 3-01

Celkové počty žáků ZŠ a ZŠ speciálních podle ročníků ve školním r. 2008/2009



zdroj dat: statistické výkazy UIV S 3-01

Povinnou školní docházku plnilo v základních školách a základních školách speciálních celkem 43 387 žáků v 2 235 třídách, z toho 41 818 žáků v 2 065 běžných třídách základních škol, 1 522 žáků ve 170 speciálních třídách ZŠ a ZŠsp.

V nižších ročnících víceletých gymnázií plnilo povinnou školní docházku 1 970 žáků v 66 třídách. Celkem plnilo povinnou školní docházku 45 357 žáků v 2 301 třídách.

Na právnickou osobu vykonávající činnost základní školy a základní školy speciální připadlo průměrně 163,7 žáků a 8,4 tříd. Ve třídě bylo průměrně 19,4 žáků (v běžné třídě 20,3 žáků, ve speciální třídě 12,1 žáků). První stupeň ZŠ a ZŠsp navštěvovalo 23 624 žáků ve 1 262 třídách (průměrně 18,7 žáků na třídu), druhý stupeň 19 716 žáků ve 973 třídách (průměrně 20,3 žáků na třídu). Tři přípravné třídy pro děti se sociálním znevýhodněním navštěvovalo 38 žáků, ve třídě bylo průměrně 12,7 žáků. Přípravný stupeň základní školy speciální byl navštěvován 4 dětmi.

V kraji Vysočina přišlo v roce 2008 poprvé k zápisu 4716 dětí a dalších 827 přišlo po odkladu. V 752 případech byl povolen odklad povinné školní docházky, tj. 13,6% z žáků, kteří se dostavili k zápisu.

V běžných třídách základních škol bylo individuálně integrováno celkem 1 519 žáků: 97 žáků s mentálním postižením, 24 sluchově postižených, 28 zrakově postižených, 9 žáků s vadami řeči, 47 tělesně postižených, 43 s kombinací postižení, 1 250 s vývojovými poruchami učení a chování a 21 autistů.

Ve speciálních třídách ZŠ a ZŠsp bylo vzděláváno 923 žáků s mentálním postižením, 1 sluchově postižený, 6 zrakově postižených, 7 žáků s vadami řeči, 3 tělesně postižených, 226 s kombinací postižení, 278 s vývojovými poruchami učení a chování a 48 autistů. 12 žáků speciálních tříd přešlo během školního roku do běžné třídy.

Speciální třídy ZŠ a ZŠsp navštěvovalo 622 žáků, kteří neměli bydliště v obci, v níž má třída sídlo nebo odloučené pracoviště, z nich 234 žáků bylo z jiného mikroregionu a 67 z jiného kraje.

2.2.3 Personální podmínky vzdělávání

Personální podmínky jsou souhrnně uvedeny v tabulce na straně 10.

Na základních školách kraje Vysočina působilo 3 571,26 přepočtených pedagogických pracovníků a 1 057,6 přepočtených nepedagogických pracovníků. Pro činnost výchovných poradců a metodiků prevence bylo uvolněno 314 úvazkových hodin týdně, tj. na školu v průměru týdně 1,2 úvazkových hodin. Ve všech základních školách k 30. 6. 2008 pracovalo 20 pracovníků v rámci veřejně prospěšných prací z úřadů práce. Pro školní rok 2008/09

bylo schváleno 151 asistentů pedagoga, z toho 11 bylo financováno z rozvojového programu MŠMT. Doplňkovou činností zajišťovalo 119,6 přepočtených pracovníků.

2.2.4 Výsledky vzdělávání

V kraji ukončilo školní docházku ve školním roce 2007/2008 6045 žáků ZŠ a ZŠsp, z toho 256 žáků speciálních tříd. V nižším než 9. ročníku ukončilo školní docházku 107 žáků; z toho 19 žáků speciálních tříd a v 10. ročníku speciálních tříd ukončilo školní docházku 31 žáků. V 5. a 7. ročníku přešlo do středních škol celkem 527 žáků. Po zahájení školního roku 2008/2009 byl u 19 žáků povolen dodatečný odklad školní docházky.

Ve školním roce 2008/2009 nebyli převedeni žádní žáci běžných tříd do vyššího ročníku; 165 žáků běžných tříd a 27 žáků speciálních tříd ročník opakovalo.

Na ZŠ a ZŠ speciálních se učilo 36 836 žáků cizí jazyky, z toho 774 ve speciálních třídách. Někteří žáci se věnovali více jazykům současně. Anglický jazyk se učilo 33 180 žáků, německý jazyk 6 938 žáků, francouzský jazyk 145 žáků, ruský jazyk 955 žáků a španělský jazyk 71 žáků.

Programy a granty

Dle vlastních údajů škol se do realizace 100 jednotlivých projektů v rámci různých grantových programů a grantů zapojilo celkem 76 ZŠ, 1 856 učitelů a 22 535 žáků. Získaná podpora dosáhla výše cca 36 042 tis. Kč. Základní školy se nejčastěji zapojovaly do programů a grantů vyhlášených orgány a organizacemi na úrovni národní a nadnárodní (MŠMT, EU, nadace), regionální (Fond Vysočina, kraj Vysočina) a místní (města) viz. tabulka.

Programy vyhlášené orgány a organizacemi na úrovni	Počet zúčastněných škol	Výše podpory (v tis.)	Počet zúčastněných učitelů	Počet zúčastněných žáků
národní a nadnárodní	57	20 464,26	1 081	12 288
regionální	28	10 002,98	539	6 577
místní	15	5 574,95	236	3 670
Celkem	100	36 042,19	1 856	22 535

V tabulce jsou zahrnuty projekty, které probíhají nebo budou zahájeny ve školním roce 2008/2009 a projekty ukončené ve školním roce 2007/2008

Ve školním roce bylo podáno dalších 21 projektů, z nichž 11 nebylo vybráno a o 10 nebylo v době sběru dat rozhodnuto.

Soutěže a přehlídky žáků

Počet žáků ZŠ a ZŠsp, kteří se ve školním roce zúčastnili soutěží a přehlídek různých úrovní a vyhlášovatelů je uveden v následující tabulce:

Úroveň	Počet žáků, kteří se účastnili soutěží a přehlídek (ZŠ a ZŠsp)		
	odborných	sportovních	uměleckých
národní	1 098	1 949	1 290
mezinárodní	105	185	216

Evaluace

Vnitřní evaluace

Mezi nejčastěji užívanými vnitřními systémy evaluace vzdělávání v rámci práce pedagogického sboru základních škol se objevují testy, prověrky, kontrolní práce, dotazníky, kultura školy, mapa školy, aj.

Vnější evaluace

Nejpoužívanějšími formami a metodami vnější evaluace vzdělávání základních škol jsou Srovnávací testy Cermat, úspěšnost v soutěžích, dotazníky pro rodiče, metodická sdružení na spádové škole, den otevřených dveří, kontroly zřizovatele, poznatky a připomínky zákonných zástupců žáků (zejména formou třídních schůzek), jednání Rady školy a výboru

SRPDŠ, informace a podněty zástupců třídních samospráv, hodnocení mimoškolních akcí, účast na kulturních a společenských podnicích města, sportovní soutěže, výstupy mediálních recenzí na školní a mimoškolní aktivity, hodnocení školních výstav veřejností, prodejní galerie, výtvarné dílny v rámci projektu Otevřená škola aj.

Mezinárodní spolupráce základních škol

Základní školy spolupracují se 21 partnerskými školami v zahraničí. V rámci mezinárodní spolupráce pořádají každoročně poznávací zájezdy do zahraničí pro žáky a učitele. V rámci mezinárodních programů probíhala spolupráce s následujícími partnerskými zeměmi: Slovensko, Švýcarsko, Polsko, Rakousko, Německo, Itálie, Španělsko, Dánsko, Velká Británie.

2.2.5 Financování

Celkové náklady na hlavní činnost právnických osob vykonávajících činnost ZŠ a ZŠsp v roce 2008 dosáhly výše 2 770,7 mil. Kč (právnické osoby zřizované obcí 2 666,3 mil. Kč, církví 9,3 mil. Kč a krajem 95,1 mil. Kč).

Celkové náklady ZŠ a ZŠsp zřizovaných krajem (96 speciálních tříd) činily průměrně 990,4 tis. Kč na třídu a 116,1 tis. Kč na žáka. Celkové náklady ZŠ a ZŠsp zřizovaných církví (9 běžných tříd, 3 speciální třídy) průměrně 776,7 tis. Kč na třídu a 62,1 Kč na žáka. Celkové náklady ZŠ a ZŠsp zřizovaných obcí (2 056 běžných tříd a 71 speciálních tříd) průměrně 1 253,6 tis. Kč na třídu a 62,9 tis. Kč na žáka.

Mzdové náklady celkem na činnost ZŠ a ZŠsp, které nemají mateřskou školu (samostatné ZŠ), byly 836 mil. Kč (ped. prac. 732,1 tis. Kč, neped. prac. 103,9 tis. Kč) tj. celkem průměrně 549,6 tis. Kč na třídu a 26,9 tis. Kč na žáka. Mzdové náklady pedagogů činily 481,3 tis. Kč na třídu a 23,5 tis. Kč na žáka, nepedagogických pracovníků 68,3 tis. Kč na třídu a 3,3 tis. Kč na žáka.

2.3 STŘEDNÍ VZDĚLÁVÁNÍ

2.3.1 Přehledná tabulka s jednotlivými středními školami

2.3.2 Struktura a organizace středních škol

2.3.3 Personální podmínky vzdělávání

2.3.4 Výsledky vzdělávání

2.3.5 Financování

2.3.1. Přehledná tabulka s obory gymnázium

KZ=kód zřizovatele (2-obec, 5-soukromník, 6-církev, 7-kraj). PT=počet tříd, PŽ=počet žáků
(dle výkazů MŠMT a účetní uzávěrky)

NÁZEV	MÍSTO	ULICE	KZ	PT	PŽ	Přep. počet prac.		Součásti	Mzdové náklady v tis.		Náklady na hlavní činnost v tis.	
						Ped.	Neped.		Ped.	Neped.	Celkem	z toho na platy
Střední škola	Bystřice n/Pern.	Nádražní 760	7	12	354	25,66	8,39	šj-v	7 990,57	1 263,08	15 953,73	9 266,36
Střední škola	Havlíčkův Brod	Štářlova 2063	7	20	552	43,10	7,58		13 365,06	1 109,02	24 133,43	14 563,48
Střední škola	Humpolec	Komenského 147	7	12	354	26,93	7,68		8 314,36	1 129,22	18 035,29	9 593,58
Střední škola	Chotěboř	Jiráskova 637	7	12	369	24,81	5,71		8 554,51	1 033,97	17 713,81	9 828,47
Soukromé gymnázium	Jihlava	Fibichova 18	5	8	185	16,35	1,75		4 413,46		8 375,00	4 967,00
Střední škola	Jihlava	Jana Masaryka 1	7	28	835	62,68	14,13		20 458,71	2 049,53	37 178,56	22 940,09
Střední škola	Ledeč nad Sázavou	Husovo náměstí 1	7	12	330	21,91	5,06	šj,šj-v,dm	8 333,91	1 045,08	15 519,13	9 465,25
Střední škola	Moravské Budějovice	Tyršova 365	7	11	310	23,19	8,39	šj-v	7 457,23	1 545,40	16 804,21	9 049,39
Střední škola	Nové Město na Mor.	Leandra Čecha 152	7	16	429	36,45	8,40		10 992,94	1 455,55	22 418,83	12 696,98
Střední škola	Pacov	Hronova 1079	7	6	167	13,90	3,25		3 919,19	483,20	8 542,14	4 427,39
Střední škola	Pelhřimov	Jirsíkova 244	7	16	450	33,18	6,93	šj	10 762,62	1 165,58	18 906,69	11 925,43
Střední škola	Světlá nad Sázavou	Sázavská 547	7	4	108	9,21	3,36	šj, dm	3 026,41	667,69	7 401,65	3 772,48
Střední škola	Telč	Hradecká 235	7	13	359	25,63	6,75	šj,šj-v,dm	9 035,14	1 121,59	18 608,86	10 254,16
Střední škola	Třebíč	Masarykovo nám. 9	7	20	599	44,03	8,77		14 489,04	1 190,15	27 137,92	16 239,19
Střední škola	Třebíč	Otmárova 22	6	12	342	24,03	5,76		7 019,76	1 047,82	15 809,00	8 456,00
Střední škola	Velké Meziříčí	Sokolovská 27	7	12	360	27,28	7,26		8 555,60	1 172,45	17 449,96	9 733,04
Střední škola	Žďár nad Sázavou	Neumannova 2	7	16	477	35,17	10,35	šj-v	10 763,65	1 659,90	22 368,39	13 112,67
Střední škola	Žďár nad Sázavou	U Klafárku 3	6	16	334	24,72	6,77	šj-v, dm	7 367,84	1 422,09	15 596,00	9 100,69
Celkem				246	6914	518,22	126,28		164 819,99	20 911,79	327 952,60	189 391,65

2.3.1. Přehledná tabulka se studijními obory

NÁZEV	MÍSTO	ULICE	KZ	PT	PŽ	Přep. počet prac.		Součásti	Mzdové náklady v tis.		Náklady na hlavní činnost v tis.	
						Ped.	Neped.		Ped.	Neped.	Celkem	z toho na platy
Střední škola	Bystřice n/Pern.	Dr. Veselého 343	7	8	180	14,59	4,00	šj, dm	4 187,85	898,81	10 201,82	5 391,63
Střední škola	Havlíčkův Brod	Bratříků 851	7	16	467	39,23	9,45	šj,šj-v,dm	12 573,71	1 759,33	24 342,48	14 516,12
Střední škola	Havlíčkův Brod	Jihlavská 628	7	12	327	24,75	6,60		7 952,01	1 189,20	16 148,51	9 257,20
Střední škola	Havlíčkův Brod	Masarykova 2033	7	8	214	18,39	8,00	šj-v, dm	5 789,35	1 735,35	13 043,94	7 938,67
Střední škola	Humpolec	Hradská 276	5	2	39							
Střední škola	Humpolec	Školní 764	7	21	457	43,39	21,48	šj, dm	13 576,56	4 103,69	34 738,95	18 269,42
Střední škola	Chotěboř	Na Valech 690	7	8	193	16,89	7,00	šj, dm	5 664,62	1 369,75	12 237,42	7 057,24
Střední škola	Jihlava	Demlova 4178/32	5	3	95	3,90	0,75		880,76	117,62	2 878,88	1 600,88
Střední škola	Jihlava	Fibichova 67	6	8	236	15,46	4,24	šj, dm	4 682,17	799,51	12 240,00	6 327,00
Střední škola	Jihlava	Husova 54	7	8	216	16,50	5,39	šj	5 789,55	1 103,94	13 525,93	7 168,50
Střední škola	Jihlava	Jiráskova 2	5	12	284	23,94	5,16		7 362,07	949,00	13 991,54	8 403,24
Střední škola	Jihlava	Karoliny Světlé 2	7	12	289	21,95	6,92	šj, dm	7 257,04	1 199,01	16 516,84	8 530,34
Soukr. SUŠ graf.	Jihlava	Křížová 18	5	10	266	22,57	8,30		6 640,63	2 186,83	25 668,00	10 426,00
Střední škola	Jihlava	nám. Svobody 1	7	12	359	25,16	8,04		8 749,85	1 399,00	17 629,64	10 719,36
Střední škola	Jihlava	Polenská 2	7	4	78	8,12	2,53	šj-v	2 366,91	561,45	5 744,32	2 948,22
Střední škola	Jihlava	Rantiřovská 9	5	8	207	19,60	3,00		4 889,73	641,96	10 248,00	5 756,00
Střední škola	Jihlava	tř. Legionářů 3	7	20	572	46,38	11,96		14 892,72	2 252,85	30 090,15	17 355,57
Střední škola	Jihlava	Znojemská 76	5	4	75	5,31	1,70		2 086,56		6 036,00	3 138,00
Střední škola	Jihlava	Žižkova 20	7	12	318	25,92	5,60		8 854,56	921,33	20 548,66	9 959,02
Střední škola	Jihlava - Helenín	Hálkova 42	7	12	302	33,73	10,06	šj, dm	9 826,75	2 059,45	20 546,72	11 951,59
Střední škola	Ledeč nad Sázavou	Nádražní 231	7	8	198	14,09	4,84	šj,šj-v,dm	5 637,97	838,33	11 142,11	6 276,19
Střední škola	Moravské Budějovice	Tyršova 365	7	8	217	17,96	4,00	šj-v	5 317,89	534,33	9 435,11	5 857,76
Střední škola	Nové Město na Mor.	Bělisko 295	7	6	127	9,38	4,18	šj,šj-v,dm	2 941,45	690,76	6 729,44	3 762,80
Střední škola	Pelhřimov	Friedova 1469	7	11	262	15,08	5,70	šj,šj-v,dm	4 416,53	815,03	9 962,60	5 238,55
Střední škola	Pelhřimov	Jirsíkova 875	7	12	330	27,83	6,50		8 287,46	1 130,26	16 386,72	9 428,11
Střední škola	Pelhřimov	Slov. bratrství 1664	5	5	138	11,76	4,13	šj, dm	3 699,00	679,00	7 172,00	4 953,00
Střední škola	Světlá nad Sázavou	Sázavská 547	7	3	65	6,77	0,75	šj, dm	1 806,18		3 810,22	1 972,61
Střední škola	Telč	nám.Zach. z Hradce 2	7	6	168	15,15	4,27	šj,šj-v,dm	5 074,14	603,17	9 934,52	5 693,97
Střední škola	Třebíč	Bráfova 9	7	14	403	30,38	8,97		10 180,16	1 540,59	20 616,43	12 444,44
Střední škola	Třebíč	Kubišova 1214	7	12	343	24,67	9,13	šj	8 392,64	1 665,10	21 128,26	10 127,42
Střední škola	Třebíč	Manželů Cur. 734	7	28	705	56,45	16,88	šj, dm	18 248,26	2 930,95	38 486,54	21 254,01
Střední škola	Třebíč	Sírotčí 4	7	6	183	11,74	3,60	šj, dm	3 972,64	751,61	7 938,79	4 805,82
Střední škola	Třebíč	Znojemská 1027	5	4	111	9,25	1,00		2 172,32		6 314,00	3 027,00
Střední škola	Třebíč	Žižkova 505	7	15	396	36,20	8,68	šj, dm	12 897,94	1 826,21	26 383,52	15 234,89
Střední škola	Třešť	K Valše 38	7	3	82	4,11	0,83	šj, dm	1 437,03		2 919,62	1 657,75
Střední škola	Velké Meziříčí	U Světlé 36	7	20	559	43,11	10,43	šj, dm	14 394,18	1 849,41	26 884,49	16 281,82
Střední škola	Žďár nad Sázavou	Dvořákova 4	7	8	213	19,01	3,82	šj	6 423,51	778,35	11 895,67	7 554,63
Střední škola	Žďár nad Sázavou	Studentská 1	7	20	616	43,57	13,57	šj, dm	15 013,53	2 537,70	30 891,93	17 928,83
Střední škola	Žďár nad Sázavou	U Klafárku 1	5	8	187	19,68	2,50		6 499,55	499,36	11 972,83	7 284,13
Střední odbor. škola	Žďár nad Sázavou 3	Komenského 10	5	6	160	11,60	2,28	šj, dm	3 514,43	407,54	6 923,00	4 102,00
Celkem				403	10637	853,55	246,20		274 350,16	46 210,17	593 305,60	331 599,73

2.3.1 Tabulka s učebními obory

NÁZEV	MÍSTO	ULICE	KZ	PT	PŽ	Přep. počet prac.		Součásti	Mzdové náklady v tis.		Náklady na hlavní činnost v tis.	
						Ped.	Neped.		Ped.	Neped.	Celkem	z toho na platy
Střední škola	Bystřice n/Pern.	Příční 405	7	8	164	19,04	5,55	šj, dm	5 583,80	877,38	12 509,46	6 624,79
Střední škola	Havlíčkův Brod	Bratříků 851	7	12	302	21,94	12,63	šj,šj-v,dm	6 067,75	2 122,88	14 934,64	7 823,23
Střední škola	Humpolec	Hradská 276	5	12	280	23,66	2,75		6 832,05	601,14	16 567,00	7 879,00
Střední škola	Humpolec	Školní 764	7	18	499	56,89	8,00	šj, dm	15 408,68	1 085,73	30 269,81	15 934,50
Střední škola	Chotěboř	Žižkova 1501	7	15	361	33,97	11,02	šj,šj-v,dm	10 181,92	1 928,36	24 486,64	12 832,46
Střední škola	Jihlava	Karoliny Světlé 2	7	23	606	57,69	23,17	šj, dm	16 845,58	3 877,85	43 811,37	21 397,76
Střední škola	Jihlava	Polenská 2	7	17	375	37,01	11,52	šj-v	10 782,60	2 553,48	26 125,28	13 408,57
Střední škola	Jihlava	Školní 1a	7	14	374	38,32	12,28	šj	10 867,62	2 064,85	23 941,06	12 664,47
Střední škola	Jihlava	Žižkova 20	7	16	432	36,76	7,38		10 892,23	1 430,41	22 695,72	13 170,41
Střední škola	Kamenice n/ Lipou	Masarykova 410	7	8	193	21,00	9,90	šj, dm	6 355,57	1 807,28	15 675,96	7 966,26
Střední škola	Ledeč nad Sázavou	Husovo náměstí 1	7	3	46	5,28	5,22	šj,šj-v,dm	1 518,80	1 396,37	3 903,94	2 036,52
Střední škola	Moravské Budějovice	Tovačovského sady 79	7	21	520	46,00	13,22	šj, dm	13 769,18	2 274,87	31 622,29	16 070,59
Střední škola	Nové Město na Mor.	Bělisko 295	7	11	290	34,22	6,27	šj,šj-v,dm	9 657,67	1 081,27	22 105,59	11 083,87
Střední škola	Pelhřimov	Friedova 1469	7	20	498	59,07	23,10	šj,šj-v,dm	16 813,50	4 210,89	36 899,52	21 097,50
Střední škola	Pelhřimov	Slov. bratrství 1664	5	6	123	12,36	8,61	šj, dm	3 547,00	1 234,00	6 683,00	4 781,00
Střední škola	Světlá nad Sázavou	Sázavská 547	7	9	169	24,92	14,76	šj, dm	6 772,89	3 043,97	23 217,16	10 380,01
Střední škola	Třebíč	Demlova 890	7	19	478	47,48	14,13	šj, dm	13 085,55	2 781,42	29 909,98	15 946,96
Střední škola	Třebíč	Kubišova 1214	7	11	258	22,58	6,40	šj	6 695,30	1 262,98	15 147,22	8 150,34
Střední škola	Třebíč	Manželů Cur. 734	7	8	200	22,56	6,09	šj, dm	6 769,47	985,89	15 969,00	7 783,56
Střední škola	Třebíč	Stařečka 609	7	24	610	53,75	11,72	šj, dm	16 417,36	1 995,25	32 778,45	18 838,27
Střední škola	Třebíč	Znojenská 1027	5	4	42	3,00			753,34		2 052,00	867,00
Střední škola	Třešť	K Valše 38	7	13	331	37,58	22,09	šj, dm	11 209,35	3 676,16	31 708,85	15 452,09
Střední škola	Velká Bíteš	Tyršova 239	2	7	189	13,94	3,72		4 192,02	675,36	9 413,06	4 895,89
Střední škola	Velké Meziříčí	Hornoměstská 35	7	12	321	32,11	9,91	šj, dm	10 114,73	1 782,01	21 803,22	11 974,23
Střední škola	Žďár nad Sázavou	Strojírenská 6	7	22	538	50,15	17,82	šj,šj-v,dm	14 817,06	3 039,48	32 589,69	18 472,11
Střední škola	Žďár nad Sázavou	U Klafárku 3	6	10	207	18,92	6,33		4 482,05	1 260,94	10 700,00	6 125,89
Střední škola	Žďár nad Sázavou 3	Komenského 10	5	14	327	31,13	5,21	šj, dm	8 173,17	933,04	18 216,00	9 559,00
Celkem				357	8733	861,29	278,78		248 606,22	49 983,25	575 735,91	303 216,28

NÁZEV	MÍSTO	ULICE	KZ	PT	PŽ	Přep. počet prac.		Součásti	Mzdové náklady v tis.		Náklady na hlavní činnost v tis.	
						Ped.	Neped.		Ped.	Neped.	Celkem	z toho na platy
Střední škola	Bystřice n/Pern.	Kulturní 468	7	6	72	15,45	3,00	internát	4 031,63	546,31	8 653,09	4 658,94
Střední škola	Černovice	Mariánské nám. 72	7	11	133	25,07	7,71	šj	6 945,57	1 347,72	13 737,63	8 365,13
Praktická škola	Černovice	Mariánské nám. 72	7	1	7			internát				
Praktická škola	Černovice	Dobešovská 1	7	1	7	1,80	0,25				1 113,23	746,84
Praktická škola	Chotěboř	Hradební 529	7	1	7	1,34		internát			574,41	375,39
Praktická škola	Křižanov	Zámek 1	7	1	6	0,83					398,15	286,25
Střední škola	Třebíč	Kubišova 1214	7	2	15	2,77	1,45		877,80		1 632,25	1 170,99
Střední škola	Třešť	K Valše 38	7	13	157	24,42	12,86	internát	7 085,58	2 114,93	16 875,04	9 256,01
Praktická škola	Žďár nad Sázavou 3	Komenského 8	7	1	7	1,35					534,28	357,60
Celkem				37	411	73,03	25,27		20 667,29	4 314,96	43 518,08	25 217,15

2.3.2 Struktura a organizace středních škol

V kraji Vysočina je ve školním roce 2008/2009 zařazeno ve školském rejstříku celkem 72 právnických osob vykonávajících činnost středních škol. Zřizovatelem 52 středních škol je kraj Vysočina, soukromá právnická osoba je zřizovatelem 11 středních škol, církev nebo náboženské společenství zřizuje 4 střední školy, 1 střední školu zřizuje obec, 4 střední školy MŠMT.

Obory vzdělání středních škol lze seskupit do tradičních skupin:

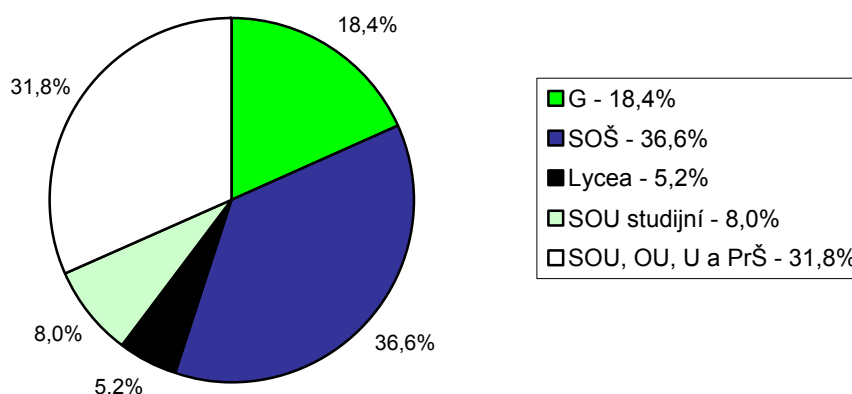
- obory gymnázií (dále jen obory „K“);
- obory lyceí (dále jen obory „M lyceí“);
- studijní obory středních odborných škol (dále jen obory „M SOŠ“);
- studijní obory středních odborných učilišť (dále jen obory „L SOU“);
- nástavbové obory (dále jen „L nást“);
- učební obory s výučním listem (dále jen obory „H“);
- učební obory pro žáky se speciálními vzdělávacími potřebami (dále jen obory „E“);
- praktické školy (dále jen „PrŠ“).

Z celkového počtu škol poskytujících některý ze stupňů středního vzdělávání (72 škol) jsou vyučovány:

- na 63 školách obory vzdělání, v nichž lze dosáhnout středního vzdělání s maturitní zkouškou (gymnázium -18 škol, lyceum -15 škol, odborně zaměřené studijní obory – 40 škol, učební obory s maturitou -16 škol, nástavby - 27 škol);
- na 29 školách obory vzdělání, v nichž lze dosáhnout středního vzdělání s výučním listem (tříleté učební obory - 28 škol, obory pro žáky se speciálními vzdělávacími potřebami – 8 škol);
- na 8 školách obor vzdělání praktická škola.

41 právních subjektů v rámci jedné školy poskytuje různé obory a stupně vzdělání (57%). Na zajištění praktické výuky se kromě výše uvedených škol podílela i 4 školská zařízení. Dvě střediska praktického vyučování (soukromý zřizovatel) a dva školní statky (jeden samostatný a jeden při škole - zřizovatel kraj).

Počty žáků v 1. ročnících středních škol



zdroj dat: statistické výkazy MŠMT S 8 - 01

Ve školním roce 2008/2009 poskytuje denní formu studia 68 právnických osob (bez 3 praktických škol a 1 SŠ zřizovaných MŠMT) vykonávajících činnost středních škol. Studuje v nich celkem 26 695 žáků v 1 043 třídách.

Z tohoto počtu navštěvuje:

- obory poskytující střední vzdělání s maturitní zkouškou – tzn. 8letý obor vzdělání gymnázia 3 702 žáků v 134 třídách, 6letý obor vzdělání gymnázia 364 žáků

ve 13 třídách, 4leté obory vzdělání skupiny (K, M, L) 15 515 žáků v 585 třídách a denní formu oborů L nást 993 žáků ve 40 třídách;

- obory poskytující střední vzdělání s výučním listem (H, E) 6 068 žáků v 264 třídách;
- obory poskytující střední vzdělání (PrŠ zřizované krajem) 34 žáků v 5 třídách;
- střední vzdělání s výučním listem H (zkrácená forma výuky) 19 žáků ve 2 třídách.

Průměrný počet žáků na 1 třídu je:

- v rámci středního vzdělávání s maturitní zkouškou – tzn. 8letého oboru vzdělání gymnázia 27,6, 6letého oboru vzdělání gymnázia 28,0, 4letých oborů vzdělání skupiny (K, M, L) 26,5 a v denní formě oborů L nást 24,8;
- v rámci středního vzdělávání s výučním listem (H, E) 23,0;
- v rámci středního vzdělávání (PrŠ zřizované krajem) 6,8;
- v rámci středního vzdělávání s výučním listem H (zkrácená forma výuky) 9,5.

Na všech středních školách kraje v oborech vzdělání K studuje celkem 6 914 žáků v 246 třídách. Z tohoto počtu navštěvovalo nižší ročníky víceletých gymnázií 1 970 (z toho 1. ročník osmiletého studia 446, 1. ročník šestiletého studia 76), čtyřletá gymnázia a odpovídající ročníky víceletých gymnázií 4 944 (z toho 1. ročníky a odpovídající ročníky víceletých gymnázií 1 245, závěrečné ročníky 1 201).

V oborech vzdělání středních škol, v nichž lze dosáhnout středního vzdělání s maturitní zkouškou (M SOS), je 10 637 žáků v 403 třídách (z toho 1. ročníky 2 828, závěrečné ročníky 2 470), z toho obory M lyceum 1069 žáků v 41 třídách (z toho 1. ročníky 354, závěrečné ročníky 190).

V oborech vzdělání středních odborných učilišť, v nichž lze dosáhnout středního vzdělání s maturitní zkouškou (L SOU), středního vzdělání s výučním listem (H) a obory s upravenými učebními plány odborných učilišť a praktických škol (E a PrŠ) navštěvuje celkem 9 144 žáků v 394 třídách. Z toho obory, v nichž lze dosáhnout středního vzdělání s maturitní zkouškou (L) navštěvovalo 2 030 žáků (z toho 1. ročníky 541, závěrečné ročníky 482) a obory L nástavbové 993 žáků (z toho 1. ročníky 575). Obory H 5 710 (z toho 1. ročníky 1 968, závěrečné ročníky 1 832). Obory E celkem 377 žáků (z toho 1. ročníky 161, závěrečné ročníky 111) a PrŠ (krajské školy) 34 žáků (z toho 1. ročníky 22).

Průměrný počet žáků na školu je 393 (vztaženo k 68 školám včetně PrŠ zřizovaných krajem). Nejvyšší povolený počet žáků středních škol uvedený k 31. 12. 2008 ve školském rejstříku činil 32 400.

Ve školním roce 2008/2009 byly podíly počtu žáků v našem kraji v prvních ročnících (včetně odpovídajících ročníků víceletých gymnázií) následující: obory vzdělání středních škol, v nichž lze dosáhnout středního vzdělání s maturitní zkouškou (K), 18,4%, obory vzdělání středních škol, v nichž lze dosáhnout středního vzdělání s maturitní zkouškou (obory M SOS), 36,6%, obory M lyceum 5,2%, obory L SOU 8,0%, obory vzdělání, v nichž lze dosáhnout středního vzdělání s výučním listem H, E a PrŠ (PrŠ - krajské školy), 31,8%.

Podíly počtu žáků, kteří ukončili studium ve středních školách kraje včetně nástavbového studia ve školním roce 2007/2008, k celkovému počtu žáků v závěrečných ročnících činily: obory K 18,6%, obory M 38,9%, obory L SOU 12,8%, obory H, E a PrŠ (PrŠ - krajské školy) 29,7%. Podíl počtu žáků v kraji, kteří ukončili studium maturitou, činí 70,3%.

Podrobnější informace o přijímacím řízení, přestupech a ukončování studia jsou v tabulce v kapitole 2.3.4. Výsledky vzdělávání.

2.3.3 Personální podmínky vzdělávání

Personální podmínky vzdělávání jsou souhrnně uvedeny v tabulce na straně 10.

V oborech vzdělání K pracovalo celkem 644,50 přepočtených pracovníků, z toho 518,22 přepočtených pedagogických a 126,28 přepočtených nepedagogických pracovníků. V oborech vzdělání M a M lyceum působilo celkem 1 099,75 přepočtených pracovníků, z toho 853,55 přepočtených pedagogických a 246,20 přepočtených nepedagogických pracovníků.

Přepočtený počet pracovníků v oborech vzdělání L SOU, H, E a PrŠ (PrŠ - krajské školy) činil 1 238,37, z toho 934,32 přepočtených pedagogických a 304,05 přepočtených nepedagogických pracovníků. Z toho bylo 98,30 přepočtených pracovníků v oborech vzdělání E a PrŠ (PrŠ - krajské školy), z nich 73,03 přepočtených pedagogických pracovníků a 25,27 přepočtených nepedagogických pracovníků.

Na jednoho přepočteného pedagogického pracovníka u oborů vzdělání K připadlo 13,43 žáků, u oborů vzdělání M a M lyceum 12,46 a u oborů vzdělání L SOU, H, E a PrŠ 9,79. Počet žáků na jednoho přepočteného nepedagogického pracovníka činil u oborů vzdělání K 54, 75 u oborů vzdělání M a M lyceum 43,21 a u oborů vzdělání L SOU, H, E a PrŠ 30,07.

Ve všech středních školách k 30. 6. 2008 pracovali 2 pracovníci v rámci veřejně prospěšných prací z úřadů práce.

Pro školní rok 2008/09 byli schváleni 2 asistenti pedagoga.

V 61 právních subjektech působilo celkem 131 výchovných poradců a metodiků prevence (fyzické osoby k 30. 9. 2008), pro činnost těchto pracovníků bylo týdně uvolněno 194 úvazkových hodin; tj. v průměru 1,48 hodin na pracovníka a 3,18 hodin na právní subjekt. V doplňkové činnosti (ve všech součástech k 30. 9. 2008) pracovalo celkem 69,24 přepočtených pracovníků.

2.3.4 Výsledky vzdělávání

Přestupy žáků	Celkem	obory H, E, C	Nástavbové studium
Počet žáků, kteří přestoupili z jiné školy	480	247	
<i>z nich během 1. ročníku</i>	293	162	
Žáci, kteří přestoupili mezi obory v rámci školy	255	134	
<i>z nich během 1. ročníku</i>	155	84	
Žáci, kteří během školního roku odešli z denního studia, aniž by ukončili studium zkouškou (včetně přestupů na jinou školu)	1 307	605	195
Skladba žáků	Celkem	obor K	obory M, L
Z počtu žáků, přijatých do 1. ročníků			
<i>neúspěšně ukončili ZŠ v 9. ročníku nebo ukončili v nižším ročníku</i>	0	0	0
<i>počet žáků ze základní (dříve zvláštní) školy</i>	0	0	0
<i>počet žáků základní (dříve pomocné) školy</i>	0	0	0
Skladba žáků	Celkem	3letý H, E, C	1-2letý H, E, C
Z počtu žáků, přijatých do 1. ročníků			
<i>neúspěšně ukončili ZŠ v 9. ročníku nebo ukončili v nižším ročníku</i>	72	64	8
<i>počet žáků ze základní (dříve zvláštní) školy</i>	122	116	6
<i>počet žáků základní (dříve pomocné) školy</i>	11	0	11
Přihlášky do terciálního vzdělávání		VOŠ	VŠ
Z žáků, kteří podali po ukončení maturitního studia v kalen. roce přihlášku na VOŠ / VŠ			
<i>počet žáků z oboru K</i>		60	1 117
<i>počet žáků z oboru M</i>		454	1 612
<i>počet žáků z oborů L bez nástaveb</i>		95	109
<i>počet žáků z nástaveb</i>		41	41

Jazykové vzdělávání

Na středních školách v kraji Vysočina studovalo cizí jazyk celkem 25 653 žáků, z tohoto počtu 13 852 jeden jazyk, 11 460 dva jazyky a 341 tři jazyky.

Anglický jazyk se učilo celkem 20 481 žáků, francouzský jazyk 2 148 žáků, německý jazyk 14 120 žáků, ruský jazyk 734 žáků, španělský jazyk 277 žáků, italský jazyk 35 žáků a latinský jazyk 885 žáků.

Celkem v 22 105 případech pokračují žáci ve výuce stejného cizího jazyka jako na základní škole (případně na nižším stupni víceletého gymnázia). Ve výuce anglického jazyka pokračuje 15 074 žáků, francouzského jazyka 348 žáků, německého jazyka 8 854 žáků, ruského jazyka 70 žáků, italského jazyka 24 žáků a latinského jazyka 26 žáků.

Evaluace vzdělávání

Vnitřní evaluace

Střední školy v rámci práce pedagogického sboru nejčastěji užívají následující vnitřní systémy evaluace vzdělávání: dialog ředitele s každým jednotlivým zaměstnancem, hospitační činnost vedení školy a následný rozbor, srovnávací prověrky v rámci jednotlivých předmětových komisí, jejich následný rozbor a využití výsledků, dotazníky na učitele, systém zpětné vazby ve vyučovacích hodinách.

V rámci hodnocení výsledků vzdělávání studentů se objevují tyto způsoby evaluace: vstupní testy 1. ročníků, vědomostní testy 2. a 3. ročníků, klasifikace, srovnávací testy a písemné práce, dotazníková šetření, pravidelné čtvrtletní hodnocení, ročníkové zkoušky žáků učebních oborů, zkoušky odborné dovednosti, zavedení srovnávacích testů v jednotlivých předmětech, rozbor výsledků maturitních zkoušek, klasifikační porady, rozbor výsledků prospěchu na pedagogických radách; školní kola olympiád, účast na soutěžích a školních akcích, souhrn testů, prací, soutěží dle ročníků a oborů, prezentace žákovských projektů, rozbor výsledků přijímacích zkoušek, uplatnění absolventů. Do vnitřní evaluace spadá i hodnocení chování žáků, schůzky se žáky, schránka důvěry – zástupci tříd, schůzky žakovského parlamentu, průzkumové dotazníky výchovných pracovníků, formy dotazníků a pohovorů se studenty a rodiči, spolupráce s PPP.

Vnější evaluace

U středních škol jsou nejčastěji používány následující formy nebo metody vnější evaluace vzdělávání: srovnávání výsledků vzdělávání s jinými školami, srovnávací testy, např. KALIBRO – dotazníkové šetření (student, rodič, učitel, ředitel), CERMAT – maturita nanečisto, rozhovory s rodiči, hodnocení výsledků vzdělávání žáků 9. třídy ZŠ a odpovídajících ročníků víceletých gymnázií, mapa školy, SCIO – vektor, SCIO testy pro žáky 1. ročníků (studijní předpoklady, ČJ, M), úspěšnost při přijímacím řízení olympiády a soutěže, hospitační činnost ČŠI, evaluace směrem k podnikům a zaměstnavatelům regionu – uplatnění žáků na trhu práce, hodnocení výsledků žáků při praxi v podnicích, pravidelná spolupráce odborných škol v regionu a výměna výukových metodických materiálů, pohovory a vzájemné naslechy učitelů, pravidelné zasedání školské rady, připomínky žáků a rodičů, rozbor úspěšnosti u přijímacích zkoušek na VŠ a VOŠ.

Mezinárodní spolupráce středních škol

Střední školy spolupracují se 138 partnerskými školami v zahraničí. V rámci mezinárodní spolupráce pořádají každoročně poznávací zájezdy do zahraničí pro žáky a učitele. V rámci mezinárodních programů probíhala spolupráce s následujícími partnerskými zeměmi: Norsko, Dánsko, Anglie, Litva, Španělsko, Turecko, Rakousko, Maďarsko, Finsko, Francie, Německo, Polsko, Holandsko, Slovensko, Švédsko, Irsko, Nizozemsko, Chorvatsko, Belgie, Itálie, Rumunsko, Rusko a Kypr.

Zapojení do programů a grantů

Dle vlastních údajů škol se do realizace projektů v rámci různých grantových programů zapojilo celkem 49 středních škol, 1 434 učitelů a 13 594 žáků. Celková výše získané podpory byla cca 33 840 tis. Kč. Střední školy se nejčastěji zapojovaly do programů a grantů vyhlašovaných orgány a organizacemi na úrovni národní a nadnárodní (MŠMT a Evropská unie), regionální (Fond Vysočiny, Kraj Vysočina) a místní (města) viz. tabulka.

Programy vyhlášené orgány a organizacemi na úrovni	Počet zúčastněných škol	Výše podpory (v tis.)	Počet zúčastněných učitelů	Počet zúčastněných žáků
národní a nadnárodní	36	27688,73	707	5015
regionální	21	5401,59	573	5848
místní	17	749,20	154	2731
Celkem	74	33839,52	1434	13594

V tabulce jsou zahrnuty projekty, které probíhají nebo budou zahájeny ve školním roce 2008/2009 a projekty ukončené ve školním roce 2007/2008

Ve školním roce bylo podáno dalších 18 projektů, z nichž 11 nebylo vybráno a o 7 nebylo v době sběru dat rozhodnuto.

Soutěže a přehlídky

V následující tabulce jsou uvedeny počty žáků, kteří se zúčastnili soutěží a přehlídek různé úrovně a zaměření, na jejichž organizaci se střední školy podílely:

Úroveň	Počet žáků, kteří se účastnili soutěží a přehlídek (ZŠ a ZŠsp)		
	odborných	sportovních	uměleckých
národní	672	969	1 50
mezinárodní	305	518	105

Nezaměstnanost absolventů středních škol

K 31. 12. 2008 evidovaly úřady práce celkem 17 874 nezaměstnaných osob, z toho 1 425 absolventů středních škol všech stupňů vzdělávání. Na celkové nezaměstnanosti se tak absolventi středních škol podíleli 7,97%.

V příloze č. 2. je zařazen přehled nezaměstnaných absolventů středních škol v evidenci úřadů práce v kraji k 30. 9. 2008. Mezi evidovanými absolventy byli i ti, kteří ukončili studium v předchozích letech. Při posuzování míry nezaměstnanosti je nutné uvážit nejen samotné procentuální vyjádření, ale i absolutní počty absolventů a také období ve kterém byly výše zmíněné údaje zjišťovány (údaje ze září jsou nejvyšší z celého průběhu roku, během dalších měsíců se výrazně snižují).

2.3.5 Financování

Celkové náklady na hlavní činnost ve středních školách všech zřizovatelů za rok 2008 dosáhly 1 875,2 mil. Kč (G 328 mil. Kč, SOŠ 593,3 mil. Kč, VOŠ 57,1 mil. Kč, SOU a U 575,7 mil. Kč, bývalé speciální školy (OU a PrŠ) 43,5 mil. Kč, stravování 135,5 mil. Kč (krajské školy), ubytování 128,7 mil. Kč, internáty bývalých speciálních škol 13,4 mil. Kč).

U středních škol zřizovaných krajem činily celkové výdaje na hlavní činnost 1 644,2 mil. Kč (G 288,2 mil. Kč, SOŠ 489,9 mil. Kč, SOU a U 512,1 mil. Kč, VOŠ 40,9 mil. Kč, stravování 135,5 mil. Kč, ubytování 120,7 mil. Kč, speciální školy 43,5 mil. Kč, internáty bývalých speciálních škol 13,4 mil. Kč), z toho přímé výdaje hrazené z MŠMT činily 1 169,4 mil. Kč (G 230,1 mil. Kč, SOŠ 377,2 mil. Kč, SOU a U 362,5 mil. Kč, VOŠ 34,5 mil. Kč, stravování 55,3 mil. Kč, ubytování 65,9 mil. Kč, speciální školy 34,7 mil. Kč, internáty bývalých speciálních škol 9,2 mil. Kč).

Školy zřizované krajem vykazovaly následující celkové výdaje: mzdy 1 039,8 mil. Kč, zákonné odvody 359 mil. Kč, energie 124,8 mil. Kč, nájemné 10,7 mil. Kč, opravy a údržba 40,9 mil. Kč, ostatní výdaje 402,9 mil. Kč.

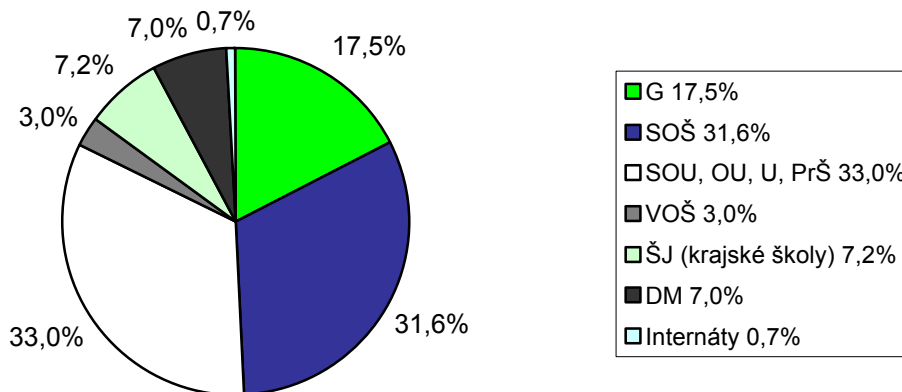
Investiční dotace na pořízení movitého majetku činily v roce 2008 1,5 mil. Kč. Na informační technologie připadly 4 mil. Kč pro 29 středních škol, z toho 1,5 mil. Kč investičních prostředků a 2,5 mil. Kč neinvestičních prostředků.

Na podporu výuky moderních technologií (mechatronika) připadlo v roce 2008 7,9 mil. Kč pro 3 střední školy, z toho 5,7 mil. Kč investičních prostředků a 2,2 mil. Kč neinvestičních prostředků.

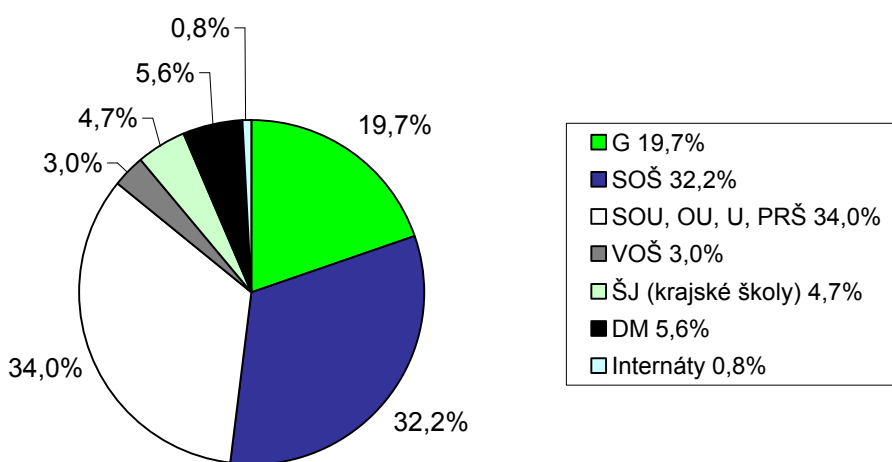
Provozní náklady na jednotlivých součástech středních škol hrazené v roce 2008 činily za krajské školy: G (K) 58 mil. Kč, SOŠ (M) 112,7 mil. Kč, SOU, OU, U a PrŠ (L, H, E, PrŠ –

krajské školy) 157,4 mil. Kč, VOŠ 6 mil. Kč, stravování 80,2 mil. Kč, ubytování 54,8 mil. Kč a internáty bývalých speciálních škol 4,2 mil. Kč.

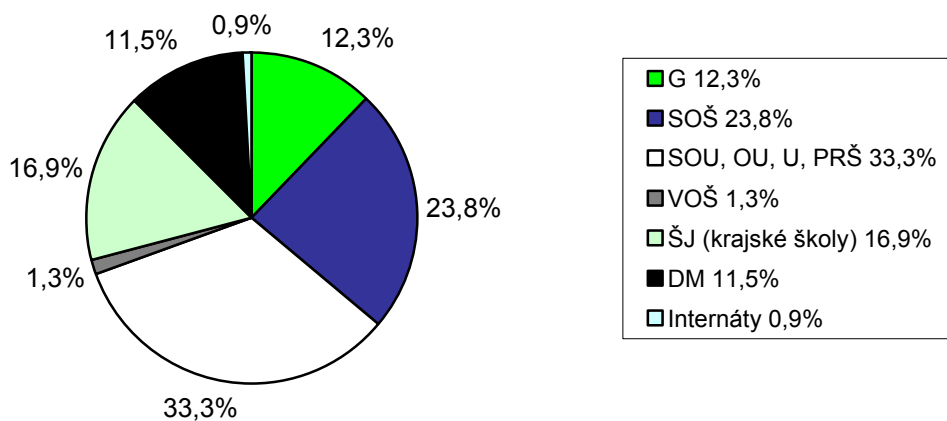
Celkové náklady na hlavní činnost středních škol všech zřizovatelů v roce 2008



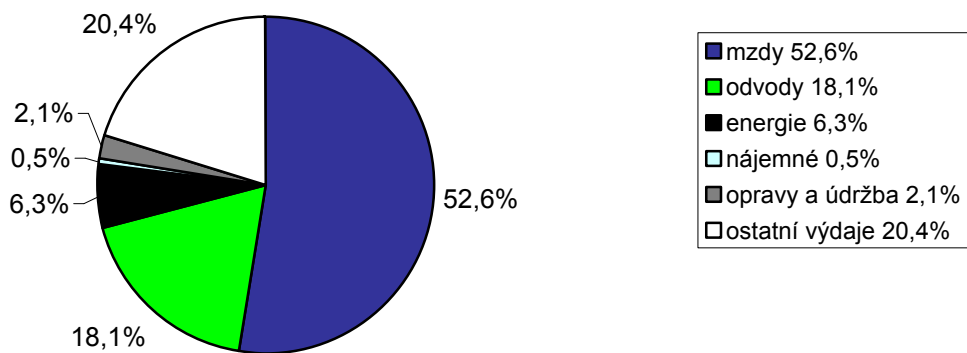
Přímé náklady středních škol hrazené z MŠMT v roce 2008 - zřizovatel kraj



Provozní náklady na jednotlivých součástech středních škol hrazené v roce 2008 - zřizovatel kraj



Účelové rozdělení nákladů na školách v roce 2008 - zřizovatel kraj



zdroj dat: účetní uzávěrky

2.4 TERCIÁRNÍ VZDĚLÁVÁNÍ

2.4.1 Přehledná tabulka s jednotlivými školami a zařízeními

2.4.2 Vyšší odborné vzdělávání

2.4.3 Státní jazykové školy a pomaturitní denní jazykové studium

2.4.4 Vysokoškolské vzdělávání

2.4.1. Přehledná tabulka s vyššími odbornými školami

KZ=kód zřizovatele (2-obec, 5-soukromník, 6-církev, 7-kraj). PT=počet tříd, PŽ=počet žáků
(dle výkazů MŠMT a účetní uzávěrky)

NÁZEV	MÍSTO	ULICE	KZ	PT	PŽ	Přep. počet prac.		Součásti	Mzdové náklady v tis.		Náklady na hlavní činnost v tis.	
						Ped.	Neped.		Ped.	Neped.	Celkem	z toho na platy
Vyšší odborná škola	Bystřice n/Pern.	Dr. Veselého 343	7	3	78	6,38	3,00	šj, dm	2 109,90	594,83	4 970,61	2 866,32
Vyšší odborná škola	Havlíčkův Brod	Masarykova 2033	7	7	146	8,78	1,66	šj-v, dm	3 133,76		6 206,98	3 671,04
Vyšší odborná škola	Chotěboř	Na Valech 690	7	6	115	8,70	0,47	šj, dm	2 748,77		4 485,04	3 211,09
Vyšší odborná škola	Jihlava	Husova 54	7	4	104	6,85	2,43	šj	2 569,83	492,33	4 738,33	3 177,28
VOŠ grafická	Jihlava	Křížová 18	5	3	22	1,15	0,25				2 723,00	1 161,00
Vyšší odborná škola	Jihlava	Matky Boží 15	5	5	120	10,40	3,70		2 883,30	447,63	7 758,00	3 814,00
Vyšší odborná škola	Jihlava	Znojemská 76	5	6	43	2,86	1,30		955,94		3 285,00	1 725,00
Vyšší odborná škola	Ledeč nad Sázavou	Nádražní 231	7	3	59	3,54	1,70	šj, šj-v, dm	1 469,82		3 098,29	1 801,82
Vyšší odborná škola	Pelhřimov	Slovanského brat. 1664	5	3	29	4,29	1,53	šj, dm	1 349,00		2 445,00	1 718,00
Vyšší odborná škola	Světlá nad Sázavou	Sázavská 547	7	3	58	3,70	1,75	šj, dm	1 130,08		2 825,63	1 442,54
Vyšší odborná škola	Třebíč	Žižkova 505	7	7	134	8,16	0,66	šj, dm	3 090,83		5 312,69	3 564,25
Vyšší odborná škola	Žďár nad Sázavou	Dvořákova 4	7	4	74	4,57	2,10	šj	1 544,62	457,79	3 384,66	2 143,86
Vyšší odborná škola	Žďár nad Sázavou	Studentská 1	7	8	100	8,91	2,75	šj, dm	3 039,90	486,01	5 829,12	3 551,71
Celkem				62	1082	78,28	23,29		26 466,40	4 135,09	57 062,35	33 847,91

2.4.2 Vyšší odborné vzdělávání

Struktura a organizace vyšších odborných škol

V kraji Vysočina působilo celkem 14 vyšších odborných škol (dále jen „VOŠ“), z toho 9 zřizovaných krajem, 4 soukromé a 1 zřizovaná MV (Vyšší policejní škola Ministerstva vnitra v Jihlavě). Z celkového počtu jsou 2 vyšší odborné školy samostatné (1 soukromá VOŠ a 1 VOŠ zřizovaná MV), ostatní jsou součástí právního subjektu, který vykonává činnost střední školy.

Ve školním roce 2008/2009 docházelo do denní formy studia 1 082 studentů (z toho do prvních ročníků 445; do závěrečných ročníků 349). Ve VOŠ bylo celkem 62 studijních skupin. V denním studiu bylo na školu průměrně 83,23 studentů, na skupinu průměrně 17,5 studentů. Nejvyšší povolený počet žáků VOŠ uvedený v rejstříku škol k 31. 12. 2008 činil 2 479 žáků. Přehled oborů jednotlivých škol je uveden v příloze č. 1

Personální podmínky vzdělávání

Na VOŠ pracovalo 101,57 přepočtených pracovníků, z toho 78,28 pedagogických a 23,29 nepedagogických. Na jednoho přepočteného pedagogického pracovníka připadlo 13,82 studentů, na jednoho přepočteného nepedagogického pracovníka 46,46. Na skupinu vycházelo 1,26 přepočtených pedagogických pracovníků a 0,38 přepočtených nepedagogických pracovníků.

Výsledky vzdělávání

V roce 2008 ukončilo studium na VOŠ absolutoriem 306 studentů, tj. 53,87% z počtu všech 568 studentů, kteří denní studium zahájili ve školním roce 2005/2006. Studium dále během školního roku ukončilo 178 studentů, aniž by úspěšně složili absolutorium.

Z jiné školy přestoupilo během školního roku 2007/2008 14 studentů. Mezi obory (v rámci jednotlivých škol) přestoupili další 3 studenti. Do 1. ročníků denního studia bylo přihlášeno 756 studentů. Nově přijato bylo 445 studentů.

Financování

Celkové náklady na hlavní činnost činily 57,1 mil. Kč, z toho náklady na platy pedagogických pracovníků činily 26,5 mil. Kč a na platy nepedagogických pracovníků 4,1 mil. Kč. Vzhledem k tomu, že většina VOŠ je součástí středních škol, náklady na ostatní neinvestiční výdaje se neuvádějí.

2.4.3 Státní jazykové školy a pomaturitní denní jazykové studium

Jazykové vzdělávání v kraji Vysočina poskytovalo pět právnických osob a jedna fyzická osoba, které byly zařazeny do přílohy č. 1 vyhlášky č. 423/2006 Sb., o dalším studiu. Jazykové vzdělávání, které tyto subjekty poskytují, se pro účely státní sociální podpory a důchodového pojištění považuje za studium na středních nebo vysokých školách, ve znění vyhlášky č. 167/2006 Sb. Jde o tyto vzdělavatele:

1. [International Education Center, s.r.o., Jihlava, Rantířovská 9](#) (zabezpečuje výuku anglického a německého jazyka v Jihlavě a ve Žďáře nad Sázavou).
2. [Jazyková škola s právem státní jazykové zkoušky Jihlava, nám. Svobody 1](#) (škola je součástí obchodní akademie a zaměřuje se na výuku anglického a německého jazyka).
3. [Akademie J. A. Komenského, Jihlava, Havlíčkova 44](#) (zabezpečuje výuku anglického a německého jazyka v Jihlavě).
4. [Jazyková škola s právem státní jazykové zkoušky, Třebíč, Bráfova 9](#) (škola je součástí obchodní akademie a zaměřuje se na výuku anglického a německého jazyka).
5. [Akademie J. A. Komenského, Třebíč, Komenského náměstí 9/11](#) (zabezpečuje výuku anglického a německého jazyka v Třebíči).
6. [Mgr. Petra Šustáčková, Jimramov, Benátky, Zahradní 14](#) (lektorka poskytuje výuku anglického jazyka).

Ve školním roce 2007/2008 bylo otevřeno 8 krátkodobých jazykových kurzů (6 kurzů s 50 žáky, 1 přípravný kurz ke státním jazykovým zkouškám se 7 žáky a 1 konverzační kurz s 1 žákem) a dále jednoleté denní kurzy pro 113 žáků. V těchto kurzech se vzdělávalo celkem 171 klientů, z nichž 110 studovalo anglický jazyk, 60 německý jazyk a 1 konverzační kurz z českého jazyka. Čtyřicet tři klientů studium úspěšně ukončilo složením základní státní jazykové zkoušky. Jazykovou výuku zabezpečovalo celkem 18 pedagogických pracovníků (4 interní a 14 externích učitelů).

2.4.4 Vysokoškolské vzdělávání

Studijní programy a obory v akademickém roce 2008/2009:

Vysoká škola polytechnická, Jihlava, Tolstého 16.

- vysoká škola nabízí prezenční bakalářské studium v programech (stav k 30. 9. 2008):
 - Elektrotechnika a informatika* - obor: *Počítačové systémy* (155 studentů)
 - obor: *Aplikovaná informatika* (120 studentů)
- Ekonomika a management* - obor: *Finance a řízení* (1 075 studentů)
- obor: *Cestovní ruch* (915 studentů)

- Ošetrovatelství* - obor: *Porodní asistentka* (33 studentů)
- obor: *Všeobecná sestra* (30 studentů).

Západomoravská vysoká škola Třebíč, o.p.s.

- vysoká škola nabízí prezenční bakalářské studium v oborech (stav k 30. 9. 2008):
 - Aplikované informační technologie* (65 studentů)
 - Informační management* (73 studentů)
 - Veřejnoprávní studium* (288 studentů)
 - Management a marketing* (51 studentů)

Prezenční formu bakalářského studia nabízejí také detašovaná pracoviště těchto VŠ:

Česká zemědělská univerzita Praha, Praha-Suchbát, Kamýcká 129

Fakulta agrobiologie, přírodních a potravinářských zdrojů – pracoviště Česká zemědělská akademie v Humpolci, střední škola
Chov koní - tříleté prezenční bakalářské studium; stav k 30.9. 2008: 52 studentů.

Vysoká škola chemicko-technologická v Praze, Technická 5, Praha 6-Dejvice

Fakulta chemicko-technologická – pracoviště Akademie - VOŠ, G, SOŠ umělecko-průmyslová Světlá nad Sázavou,
Konzervování-restaurování umělecko-řemeslných děl
- čtyřleté prezenční bakalářské studium; stav k 30.9. 2008: 21 studentů.

Technická univerzita Liberec, Hájkova 917/6

Střední umělecko-průmyslová škola Jihlava - pracoviště Helenín, Hájkova 42
Textilní a oděvní návrhářství
- tříleté prezenční bakalářské studium; stav k 30.9. 2008: 45 studentů.

Několik vysokých škol otevírá v kraji pobočky s distančním a kombinovaným studiem. O nich se pojednává v kapitole 2.8. Vzdělávání dospělých

2.5 ÚSTAVNÍ A OCHRANNÁ VÝCHOVA

2.5.1 Přehledná tabulka s jednotlivými zařízeními

2.5.2 Struktura a organizace

2.5.3 Personální podmínky výchovy

2.5.4 Financování

2.5.1 Přehledná tabulka s jednotlivými zařízeními

Název a sídlo	Okres	Zřizovatel	Počet svěřenců k 31.12.2008	Kapacita
DD Hrotovice, Sokolská 362	TR	kraj	16	16
DD Telč, Štěpnická 111	JI	kraj	24	24
DD Humpolec, Libická 928	PE	kraj	32	32
DD Senožaty č. 199	PE	kraj	34	40
DD Jemnice, Třešňová 748	TR	kraj	24	24
DD Náměšť nad Oslavou, Krátká 284	TR	kraj	13	15
DD Budkov č. 1	TR	kraj	32	32
DD Rovečné č. 40	ZR	kraj	19	24
DD Nová Ves u Chotěboře	HB	kraj	31	32
DD Budišov - Holeje	TR	soukromý	28	30
DD se školou, Jihlava	JI	MŠMT	49	31
DD se školou, Počátky	PE	MŠMT	8	8
VÚ Počátky	PE	MŠMT	40	40
VÚ Velké Meziříčí	ZR	MŠMT	69	80
VÚ Černovice	PE	MŠMT	48	48
Odd. pro nezletilé matky (součást VÚ Černovice)	PE	MŠMT	24	24
SVP Černovice	PE	MŠMT	182	180

2.5.2 Struktura a organizace

Školskými zařízeními pro výkon ústavní výchovy, ochranné výchovy a preventivně výchovné péče jsou: diagnostický ústav (dále jen „DÚ“), dětský domov (viz výše „DD“), dětský domov se školou (viz výše „DD“ se školou), výchovný ústav (viz výše „VÚ“) a středisko výchovné péče pro děti a mládež (viz výše „SVP“). Na území kraje Vysočina jsou zastoupeny kromě diagnostických ústavů všechny typy výše uvedených zařízení.

Dětské domovy

Do dětských domovů mohou být umísťovány děti od 3 let zpravidla do 18 let. DD plní ve vztahu k dítěti zejména úkoly výchovné, vzdělávací a sociální.

Na území kraje Vysočina je celkem 10 DD, z nichž je 9 zřízeno krajem Vysočina a jeden DD je soukromý. Všechny DD jsou rodinného typu.

Celkem bylo v DD umístěno 253 svěřenců (z toho v soukromém DD 28).

Věkové složení: 12 svěřenců v předškolním věku (z toho v soukromém DD 1 dítě), 177 svěřenců navštěvujících základní školu (z toho v soukromém DD 19 dětí) a 64 svěřenců po ukončení povinné školní docházky připravujících se na středních školách na budoucí povolání (z toho v soukromém DD 8 dětí).

Další výchovná zařízení jejichž zřizovatelem je MŠMT:

- dětský domov se školou,
- výchovný ústav pro mládež,
- výchovný ústav pro děti a mládež,
- výchovný ústav pro nezletilé matky a jejich děti,
- výchovný ústav pro děti, které vyžadují výchovně léčebnou péči.

Zřizovatel výše uvedených výchovných zařízení (MŠMT) zřizuje podle potřeby při tomto zařízení příslušný typ školy, která je zařazena do systému speciálních škol.

Zařízení preventivně výchovné péče

Zařízení preventivně výchovné péče poskytují speciálně pedagogické služby a psychologické služby dětem a mládeži (do ukončení středního vzdělání) s rizikem poruch chování či s již rozvinutými projevy poruch chování a negativních jevů v sociálním vývoji, u nichž není nařízena ústavní výchova nebo uložena ochranná výchova, osobám odpovědným za jejich výchovu a pedagogickým pracovníkům. Preventivně výchovnou péči poskytuje středisko (SVP) nebo diagnostický ústav.

- středisko výchovné péče pro děti a mládež

Střediska výchovné péče poskytují všestrannou preventivně výchovnou péči dětem a mládeži se zvýšeným rizikem či prvními projevy poruch chování a negativních jevů v jejich sociálním vývoji a klientům propuštěným z ústavní výchovy při jejich integraci do společnosti. Na území kraje Vysočina zřídilo MŠMT jedno středisko výchovné péče, které poskytuje preventivně výchovnou péči formou ambulantních služeb. Toto SVP je součástí Výchovného ústavu v Černovicích.

- diagnostický ústav

Diagnostický ústav je zařízení, které na základě komplexního sociálně-psychologického vyšetření, zdravotního stavu dítěte a volné kapacity v jednotlivých zařízeních rozmísťuje děti či mládež do dětských domovů, dětských domovů se školou nebo výchovných ústavů. Dále poskytuje preventivně výchovnou péči dětem (nebo mládeži), o jejichž umístění požádali z důvodu závažných poruch chování zákonní zástupci. Pobyt dítěte v DÚ trvá zpravidla 8 týdnů. Na území kraje Vysočina není žádný DÚ, svěřence do dětských domovů a ostatních výchovných zařízení na území kraje rozmísťuje DDÚ a SVP Brno Hlinky a DDÚ České Budějovice Homole.

2.5.3 Personální podmínky výchovy

Dětské domovy

O svěřence v DD kraje se starali vychovatelé v celkovém počtu 76 přepočtených úvazků, v soukromém DD 7 přepočtených úvazků. 25 přepočtených úvazků připadlo na pomocné vychovatele, v soukromém DD 1. 5,6 přepočtených úvazků tvořili sociální pracovníci DD. Celkový počet přepočtených pracovníků dosáhl výše 130,2. Na jednoho přepočteného pracovníka tedy připadlo 1,9 svěřence, na vychovatele 3 svěřence.

2.5.4 Financování

Celkové výdaje na činnost DD zřizovaných krajem činily 80,8 mil. Kč, tj. 319,4 tis. Kč na svěřence. Z toho přímé výdaje činily 52,4 mil. Kč, tj. 207,1 tis. Kč na svěřence.

2.6 PORADENSTVÍ PEDAGOGICKO - PSYCHOLOGICKÉ, SPECIÁLNĚ PEDAGOGICKÉ, PRO VOLBU POVOLÁNÍ

2.6.1 Struktura a organizace

2.6.2 Přehled činnosti

2.6.3 Financování

2.6.1 Struktura a organizace

Komplexní poradenský systém školám zahrnuje výchovné poradenství, pedagogicko-psychologické poradenství, speciálně pedagogické poradenství a poradenství pro volbu povolání.

Poradenské služby ve škole

Výchovné poradenství zajišťují na školách (kromě mateřských škol) učitelé-výchovní poradci, kteří poskytují pomoc při řešení otázek výchovy a vzdělávání. Za svou činnost odpovídají ředitelům škol. Metodicky jsou řízeni pedagogicko-psychologickou poradnou a mají snížený týdenní rozsah přímé pedagogické činnosti. Funkce výchovného poradce je zřízena u většiny plně organizovaných základních škol, speciálních a středních škol a zpravidla není u malotřídních škol. Počet výchovných poradců v kraji Vysočina byl 274, tedy v průměru 1,17 na školu.

Poskytování poradenských služeb ve škole může být dále zajišťováno školním metodikem prevence, školním psychologem nebo školním speciálním pedagogem.

Pedagogicko-psychologické poradenství

Služby pedagogicko-psychologického poradenství a pedagogicko-psychologickou pomoc při výchově a vzdělávání žáků zajišťují pedagogicko-psychologické poradny (dále jen „PPP“). Činnost poradny se uskutečňuje ambulantní formou na pracovišti poradny nebo návštěvami zaměstnanců poradny ve školách a školských zařízeních.

Přehled PPP v kraji Vysočina

Okres	Přepočtené odborné úvazky v PPP	Počet žáků a studentů v okrese (PPK)	PPK PPP	Průměr PPK na 1 odborný úvazek
Jihlava	8,7	19 969	18 971	2 181
Pelhřimov	6,0	12 563	12 249	2 041
Havlíčkův Brod	7,8	14 509	13 784	1 767
Třebíč	8,6	19 074	18 438	2 144
Žďár nad Sázavou	10,8	20 595	19 565	1 812

Pozn.: Počet potenciálních klientů (dále jen „PPK“) PPP uvedený v tabulce vychází z celkového počtu dětí, žáků a studentů MŠ, ZŠ, SŠ a VOŠ v jednotlivých okresech. V okrese, kde je současně SPC, připadá na PPK PPP 95% z celkového počtu žáků (zbylých 5% z celkového počtu tvoří PPK SPC).

V okrese Pelhřimov, kde SPC není, je PPK PPP navýšen 1/2 PPK SPC (druhá 1/2 PPK SPC navýšuje PPK SPC v Jihlavě). V okrese Třebíč je v tomto případě PPK PPP navýšen o 1/3 PPK SPC (1/3 PPK SPC navýšuje PPK SPC v Jihlavě a 1/3 PPK SPC navýšuje PPK SPC Žďár nad Sázavou). Navýšení PPK PPP a PPK SPC vychází ze spádovosti služeb k jednotlivým SPC.

Odloučená pracoviště pedagogicko-psychologických poraden:

PPP Třebíč má 2 odloučená pracoviště mimo město Třebíč: v Moravských Budějovicích a v Náměšti nad Oslavou.

PPP Žďár nad Sázavou má také 2 odloučená pracoviště: ve Velkém Meziříčí a v Bystřici nad Pernštejnem.

Speciálně pedagogické poradenství

Speciálně pedagogické poradenství zajišťují pracovníci speciálně pedagogických center (dále jen „SPC“). Speciálně pedagogická centra pro smyslově, tělesně, mentálně postižené děti a mládež a pro děti s vadami řeči jsou speciální školská zařízení, zřízená v kraji jako součást speciálních škol. Činnost SPC se uskutečňuje ambulantně na pracovišti centra a návštěvami pedagogických pracovníků centra ve školách a školských zařízeních, případně v rodinách, v zařízeních pečujících o žáky se zdravotním postižením.

Přehled SPC v kraji Vysočina

Okres	Přepočtené odborné úvazky v SPC	Počet žáků a studentů v okrese (PPK)	PPK SPC	Průměr PPK na 1 odborný úvazek
Jihlava	8,3	19 969	1630	196
Havlíčkův Brod	2,7	14 509	725	269
Žďár nad Sázavou	4,2	20 595	1348	321

Pozn.: Stanovení potenciálních počtů klientů SPC (PPK SPC) dle spádovosti uvedené v této tabulce je vysvětleno pod tabulkou Přehled PPP v kraji Vysočina.

Speciálně pedagogické centrum v Jihlavě je zřízeno při Mateřské škole a Speciálně pedagogickém centru, Jihlava, zřizovatelem je město Jihlava. SPC v Havlíčkově Brodě je zřízeno při Základní škole, Speciálně pedagogickém centru a Školní družině, Havlíčkův Brod, zřizovatelem je kraj. SPC Žďár nad Sázavou je zřízeno při Praktické škole a Speciálně pedagogickém centru Žďár nad Sázavou; zřizovatelem je kraj. SPC mohou ke své činnosti využívat služební automobil.

V okresech Třebíč a Pelhřimov není SPC zřízeno.

Informační a poradenská střediska

Při úřadech práce jsou zřízena specializovaná informační a poradenská střediska (dále jen „IPS“) zabývající se profesním poradenstvím. Jsou umístěna v okresních městech a své služby v oblasti volby povolání a profesní orientace poskytují také formou informačních a poradenských schůzek s učiteli a žáky na jednotlivých školách. Při své činnosti spolupracují s výchovnými poradci. Na každém IPS zajišťují činnost 1-2 pracovníci.

2.6.2 Přehled činnosti

Výchovné poradenství

Výchovní poradci a metodici prevence pomáhají řešit jednodušší výchovné a vzdělávací problémy ve školách, při řešení složitějších spolupracují s PPP nebo SPC. Jedním z důležitých úkolů je napomáhat vytváření optimálního školního prostředí pro vzdělávání a výchovu. Výchovní poradci rovněž poskytují žákům informace z oblasti volby povolání a kariérového poradenství. Metodici prevence se specializují na sociálně patologické jevy, a to jak v oblasti prevence, tak kooperace při řešení jednotlivých případů.

Pedagogicko-psychologické poradenství

Z nabídky služeb poskytovaných pedagogicko-psychologickými poradnami:

- pomoc při potížích s učením, náprava poruch učení a poruch pozornosti, pomoc při zvládnutí výchovných a kázeňských obtíží dětí doma i ve škole,
- pomoc při výchově zdravotně handicapovaných dětí, řešení vztahových problémů v rodinách, mezi vrstevníky, řešení případů týrání, zneužívání, šikanování dětí,
- pomoc při problémech s kouřením, alkoholem, drogami, patologickým hráčstvím,
- psychoterapie v případech neurotických obtíží,
- psychotherapeutický servis pro učitele,
- rodinná terapie,
- skupinová práce s dětmi – rozvíjení psychosociálních dovedností,
- vedení relaxace dětí a mladistvých,
- posuzování předpokladů pro volbu povolání,
- posuzování školní zralosti,
- diagnostika sociálního klimatu třídy, sociometrie,
- využití grafoanalýzy v diagnostice dospívajících.

Klienti dle oblastí péče, poskytnuté v PPP v kraji Vysočina ve školním roce 2007/2008

Klienti	Školní zralost	Výukové problémy	Výchovné problémy	Profesní orientace	Ostatní
Mateřské školy	1 586	0	105	0	246
Základní školy - I. stupeň	13	2 110	427	0	175
Základní školy - II. stupeň	0	1 289	404	215	96
Střední školy	0	395	70	20	48
Vyšší odborné školy	0	1	0	1	2
Rodiny, školsky nezařazení	40	2	8	0	6
Celkem	1 639	3 797	1 014	236	588

Speciálně pedagogické poradenství

SPC poskytují poradenské služby školám a školským zařízením pro zdravotně postižené, rodičům postižených dětí, orgánům státní správy ve školství a dalším resortům. SPC Jihlava je zaměřeno převážně na péči o děti a žáky s vadami zraku, ostatní SPC jsou zaměřena především na péči o děti a žáky s mentálním postižením.

Charakter péče, poskytnuté klientům SPC v kraji Vysočina ve školním roce 2007/2008

Charakter péče	Celkem	z toho ambulantně	v terénu
Individuální činnost s klientem	9 979	7 537	2 442
z toho komplexní vyšetření	336	277	59
psychologická vyšetření	273	251	22
speciálně pedagogická vyšetření	482	311	171
sociálně právní poradenství	533	444	89
konzultace ke zpracování IVP	1 069	447	622
Skupinové činnosti s klienty	689	611	78
z toho depistáže	165	164	1
Služby pedagogům	4 936	3 083	1 853
Ostatní odborné činnosti	789	0	0

Mezi ostatní odborné činnosti poskytované SPC v kraji Vysočina patří zejména:

- návštěvy ve školách a školských zařízeních s integrovanými zdravotně postiženými dětmi a žáky (speciálně pedagogická i psychologická pomoc žákům a rodičům),
- speciálně pedagogické poradenství pro rodiče, jejichž děti nenavštěvují mateřskou školu,
- poradenství pro rodiče v rámci rodičovských sdružení na základních školách,
- přednášková činnost pro osobní asistenty na základních a mateřských školách,
- organizace a účast na ozdravných, nápravných i terapeutických pobytech.

2.6.3 Financování

Celkové výdaje na činnost PPP činily 22,5 mil. Kč, z toho přímé náklady 18,1 mil. Kč. Celkové náklady na činnost SPC zřizovaných krajem (Havlíčkův Brod, Žďár nad Sázavou) dosáhly výše 4,6 mil. Kč, z toho přímé náklady 3,1 mil. Kč. Celkové náklady na činnost SPC zřizované obcí (Jihlava) byly v roce 2008 4,2 mil. Kč, z toho přímé náklady 3,8 mil. Kč.

Výchovní poradci jsou financováni v rámci mzdových prostředků přidělených školám a Informačně poradenská střediska jsou financována z prostředků úřadů práce.

2.7 UMĚLECKÉ A ZÁJMOVÉ VZDĚLÁVÁNÍ, SPORT A MLÁDEŽ

2.7.1 Přehledná tabulka s jednotlivými školami a zařízeními

2.7.2 Struktura a organizace

2.7.3 Personální podmínky vzdělávání

2.7.4 Výsledky vzdělávání

2.7.5 Financování

2.7.6 Soutěže

2.7.7 Primární prevence sociálně patologických jevů na školách

2.7.8 Sport

2.7.9 Spolupráce s neziskovým sektorem

2.7.1 Přehledná tabulka s jednotlivými ZUŠ a DDM (tmavší pozadí ředitelství, bez pozadí - pracoviště)

KZ=kód zřizovatele (2-obec, 5- soukromník, 6-církev, 7-kraj). PT=počet tříd, PŽ=počet žáků

(dle výkazů MŠMT a účetní uzávěrky)

OZNAČENÍ	MÍSTO	ULICE	KZ	PŽ	Přep. počet prac.		Mzdové náklady v tis.		Náklady na hlavní činnost v tis.	
					Ped.	Neped.	Ped.	Neped.	Celkem	z toho na platy
ZUŠ	Bystřice nad Pern.	Zahradní 622	7	395	14,33	2,50	4 396,04	458,81	8 003,63	5 071,85
ZUŠ	Havlíčkův Brod	ZŠ Nuselská ul. čp. 3240	5	388	10,31	2,00	4 074,85		7 057,00	6 347,00
ZUŠ	Havlíčkův Brod	Smetanovo náměstí 31	7	476	15,71	2,41	4 969,51	386,52	8 619,70	5 369,51
ZUŠ	Hrotovice	F.B. Zvěřiny 212	2	238	8,57	1,50	2 427,24		4 379,20	2 749,17
ZUŠ	Humpolec	Školní 701	2	587	15,21	2,75	4 513,89	532,14	8 095,91	5 116,04
ZUŠ	Chotěboř	Nám.T.G.Masaryka 322	2	408	14,83	1,62	4 027,20		7 210,18	4 333,04
ZUŠ	Jihlava	Masarykovo nám. 16	7	1 110	32,61	4,59	9 988,41	990,05	17 419,68	11 087,95
ZUŠ	Kamenice nad Lipou	Pelhřimovská 127	7	284	9,79	2,01	3 374,60	388,30	5 866,23	3 762,90
ZUŠ	Ledeč nad Sázavou	Na Mizerově 82	7	341	10,53	1,28	3 382,77		6 068,10	3 682,82
ZŠ, ZUŠ a MŠ	Lipnice nad Sázavou									
ZUŠ	Lipnice nad Sázavou		2	35	1,89	0,00			8 769,22	5 098,95
ZUŠ	Moravské Budějovice	Havlíčková 933	2	260	10,24	1,43	2 801,54		4 679,85	2 992,63
ZUŠ	Náměšť nad Oslavou	Masarykovo náměstí 51	2	404	11,76	1,98	3 433,83		6 047,87	3 762,01
ZUŠ	Nové Město na M.	Vratislavovo nám. 121	2	556	16,37	2,50	4 639,81	388,42	8 372,16	5 085,23
ZUŠ	Pacov	Španovského 319	7	190	7,65	1,25	2 021,88		3 634,13	2 270,52
ZUŠ	Pelhřimov	Pod Kalvárií 850	2	613	19,25	3,50	5 787,14	656,57	10 661,51	6 443,71
ZUŠ	Polná	Zámek 485	2	300	11,62	2,00	3 181,34		6 549,55	3 661,52
ZUŠ	Světlá nad Sázavou	Nádražní 228	2	380	11,61	1,53	3 913,98		6 422,09	4 200,74
ZUŠ	Telč	Nám.Zachar.z Hradce 71	2	391	11,09	2,00	3 275,88		5 931,19	3 730,55
ZUŠ	Třebíč	Masarykovo nám. 1313/12	2	1 275	37,11	6,04	12 313,94	1 110,73	21 334,92	13 638,25
ZUŠ	Třebíč	Soukopova 5	2	300	10,53	1,37	2 932,55		5 184,80	3 140,09
ZUŠ	Třešť	Revoluční 20	2	329	9,70	1,31	2 649,42		4 640,71	2 918,27
ZUŠ	Velká Bíteš	Hrnčířská 117	2	298	11,05	1,80	3 077,05		5 309,36	3 387,82
ZUŠ	Velké Meziříčí	Poříčí 808	2	517	15,13	4,00	4 363,24	619,80	8 486,45	5 117,04
ZUŠ	Žďár nad Sázavou	Doležalovo náměstí 4	7	748	22,97	2,91	6 819,75	492,32	12 339,75	7 411,17
ZUŠ	Žirovnice	Branka 1	2	111	3,51	0,00	1 129,03	0,00	2 034,40	1 253,33
Celkem				10 934	343,36	54,30	103 855,99	9 930,13	193 117,59	121 632,11

OZNAČENÍ	MÍSTO	ULICE	KZ	PŽ	Přep. počet prac.		Mzdové náklady v tis.		Náklady na hlavní činnost v tis.	
					Ped.	Neped.	Ped.	Neped.	Celkem	z toho na platy
Dům dětí a mládeže	Bystřice nad Pern.	Masarykovo nám. 68	7	573	4,00	1,88	888,39		2 784,34	1 376,35
Dům dětí a mlád. u Aleje	Havlíčkův Brod	Masarykova 2190	7	848	5,00	1,75	1 266,90		4 497,66	2 030,69
Základní škola	Humpolec	Hradská 894								
Dům dětí a mládeže	Humpolec	Hradská 894	2	412	3,00	0,00	786,38	25,00		
Junior - DDM, stř.voln.č.	Chotěboř	Tyršova 793	7	794	4,00	3,00	957,42	474,54	4 340,43	1 601,37
Základní škola	Jemnice	Nám. Svobody 88								
Dům dětí a mládeže	Jemnice	Tyršova 622	2	598	2,00	0,50				
Dům dětí a mládeže	Jihlava	Brněnská 29	7	1231	6,00	4,31	1 614,67	722,41	7 828,72	2 943,70
Centrum - Dům dětí a ml.	Ledeč nad Sázavou	Husovo nám. 242	7	671	3,43	1,69	845,31		3 578,15	1 339,67
Základní škola	Moravské Budějovice	Havlíčkova 933								
Dům dětí a mládeže	Moravské Budějovice	Havlíčkova 933	2	828	2,00	1,75				
Dům dětí a mládeže	Náměšť nad Oslavou	Nová 535	2	1216	4,16	1,78	1 156,86		4 134,40	1 997,77
Dům dětí a mládeže	Nové Město na Moravě	Výhledy 526	2	625	4,08	0,80	913,68		2 968,58	1 231,06
Dům dětí a mládeže	Okříšky	Kněžice 109	5	28	9,07	9,08	2 363,59	1 644,57	10 904,00	4 273,00
Církevní MŠ a Středisko v.č.P.	Pacov	Za Branou 870								
Středisko volného času	Pacov	Za Branou 870	6	347	1,10	0,75			2 075,00	881,00
Dům dětí a mládeže	Pelhřimov	Pražská 1542	2	869	5,18	2,40	1 478,44	472,51	5 064,32	2 205,15
Dům dětí a mládeže	Polná	Indusova 210	2	570	2,92	3,00	879,59	490,98	4 075,73	1 566,34
Dům dětí a mládeže	Světlá nad Sázavou	Lánecká 699	2	280	2,00	0,55			1 205,60	679,43
Dům dětí a mládeže	Telč	nám. Z. z Hradce 66	2	633	4,00	1,50	1 166,04		3 161,10	1 772,46
Dům dětí a mládeže	Třebíč	Hrádek 964	7	695	3,75	3,54	899,89	536,87	5 332,21	2 091,57
Základní škola	Třešť	J. Hory 1050								
Dům dětí a mládeže	Třešť	Barvířská 15	2	708	2,00	0,80				
Dům dětí a mládeže	Velké Meziříčí	Komenského 10	2	1121	7,06	2,86	1 620,70	565,09	4 661,02	2 381,34
Dům dětí a mládeže	Žďár nad Sázavou	Dolní 3	7	1995	9,00	7,58	2 682,76	1 531,96	13 748,97	5 247,66
Celkem				15042	83,74	49,53	22 047,86	8 787,60	80 360,23	33 618,56

2.7.2 Struktura a organizace

V kraji Vysočina bylo k 31. 12. 2008 celkem 25 základních uměleckých škol (dále jen „ZUŠ“) a 20 domů dětí a mládeže (dále jen „DDM“). Některé DDM používají v názvu středisko volného času (SVČ).

Z celkového počtu 7 ZUŠ a 7 DDM zřizoval kraj, zřizovatelem 17 ZUŠ a 11 DDM byla obec, 1 ZUŠ je soukromá, 1 SVČ církevní a 1 SVČ má právní formu obecně prospěšné společnosti, zřizovatelem je Český svaz ochránců přírody. Čtyři DDM (v Jemnici, v Moravských Budějovicích, v Humpolci a v Třešti) a jedna ZUŠ (v Lipnici nad Sázavou) jsou součástí základní školy.

Základní umělecké školy

V 25 základních uměleckých školách bylo zapsáno celkem 10 934 žáků (tj. 15,6% potencionálních klientů, tj. procent ze všech žáků základních a středních škol), z toho ZUŠ zřizované krajem navštěvovalo 3 544 žáků, ZUŠ zřizované obcí 7 002 žáků a do soukromé ZUŠ chodilo 388 žáků. Průměrný počet žáků na jedné základní umělecké škole činil 437 žáků. V obci, v níž měla ZUŠ sídlo nebo místo poskytovaného vzdělávání a školských služeb, nemělo bydliště 2 913 žáků, z nich bylo 567 žáků z jiného mikroregionu a 121 žáků z jiného kraje.

Domy dětí a mládeže

V 20 domech dětí a mládeže bylo v pravidelné zájmové činnosti zapsáno celkem 15 042 členů zájmových útvarů, z toho 11 556 žáků ZŠ a SŠ (tj. 16,5% potencionálních klientů, tj. procent ze všech žáků základních a středních škol). Jedno DDM navštěvovalo průměrně 579 žáků a studentů. DDM navštěvovalo 1 759 dětí, které neměly bydliště v obci, v níž měl sídlo DDM. Z těchto dětí bylo 545 dětí z jiného mikroregionu a 95 z jiného kraje. V kraji bylo 70 035 potencionálních klientů (tj. všech žáků základních a středních škol).

2.7.3 Personální podmínky vzdělávání

Personální podmínky vzdělávání jsou souhrnně uvedeny v tabulce na straně 10.

Základní umělecké školy

Na základních uměleckých školách pracovalo celkem 397,7 přepočtených pracovníků; z toho pedagogických 343,4, tj. 31,8 dětí a žáků na jeden přepočtený úvazek a nepedagogických 54,3, tj. 201,4 dětí a žáků na jeden přepočtený úvazek.

Domy dětí a mládeže

V DDM činil celkový počet přepočtených pracovníků 131,4; z toho bylo pedagogických pracovníků 82,6, tj. 139,9 dětí a žáků na jeden přepočtený úvazek a nepedagogických 48,8, tj. 236,8 dětí a žáků na jeden přepočtený úvazek.

2.7.4 Výsledky vzdělávání

Základní umělecké školy

Výuka na ZUŠ probíhala ve čtyřech hlavních oborech – hudebním (7 041 žáků), výtvarném (2 284 žáků), tanečním (1 345 žáků) a literárně dramatickém (264 žáků). Soutěží a přehlídek uměleckého charakteru národního rozsahu se zúčastnilo 1 427 žáků.

Nepřehlédnutelný je podíl ZUŠ na kulturním životě regionu, na formování osobnosti a kultivování chování mladých lidí a také na jejich přípravě pro studium na umělecky a pedagogicky zaměřených středních a vysokých školách. Celkem podalo na tento typ škol přihlášku 169 žáků, z nich bylo přijato 142.

Programy a granty

Dle vlastních údajů škol se do realizace 19 jednotlivých projektů v rámci různých grantových programů a grantů zapojilo celkem 5 ZUŠ, 157 učitelů a 1 339 žáků. Celková výše získané podpory byla cca 398 tis. Kč. Základní umělecké školy se nejčastěji zapojovaly do programů a grantů vyhlášených orgány organizacemi na úrovni národní a nadnárodní (MŠMT, EU, nadace), regionální (Fond Vysočina, kraj Vysočina) a místní (města) viz. tabulka.

Programy vyhlášené orgány a organizacemi na úrovni	Počet projektů	Výše podpory (v tis.)	Počet zúčastněných učitelů	Počet zúčastněných žáků
národní a nadnárodní	2	39,00	35	207
regionální	7	173,06	56	336
místní	10	186,00	66	796
Celkem	19	398,06	157	1339

V tabulce jsou zahrnuty projekty, které probíhají nebo budou zahájeny ve školním roce 2008/2009 a projekty ukončené ve školním roce 2007/2008

Ve školním roce byly podány další 3 projekty, z nichž 1 nebyl vybrán a o 2 nebylo v době sběru dat rozhodnuto.

Domy dětí a mládeže (střediska volného času – SVC)

Činnost DDM se soustřeďuje na čtyři hlavní oblasti: zajišťování pravidelné zájmové činnosti, příležitostné zájmové činnosti a prázdninové činnosti a dále na organizaci soutěží a přehlídek. Nabídka aktivit DDM je pestrá, zaměřená na široké spektrum účastníků. Pracuje v nich 1 212 zájmových útvarů nejčastěji v oblasti sportu, techniky, přírodovědy, umění, ručních prací a cizích jazyků.

Soutěží a přehlídek národního rozsahu odborného zaměření se zúčastnilo 6 243 žáků, sportovního zaměření 7 191 žáků, uměleckého 6 010 žáků. Soutěží a přehlídek mezinárodního rozsahu odborného zaměření se zúčastnili 2 žáci, sportovního zaměření se 26 žáků DDM.

Z hlediska rozložení zájmu o jednotlivé činnosti jsou patrné rozdíly mezi DDM zřizovanými obcí a krajem. V obecních DDM je činnost zaměřena zejména na sport a podstatně méně na umění a ostatní činnosti. U DDM zřizovaných krajem jsou sport a umění zastoupeny rovnoměrněji. Některé DDM preferují techniku a významný podíl mají i přírodovědné zájmové činnosti. DDM se podílejí také na primární prevenci sociálně patologických jevů, realizují ekologické programy, podporují rozvíjení talentů a tvořivosti účastníků (pořádání výstav, vydávání vlastních časopisů). Informace o své činnosti prezentují nejčastěji v regionálním tisku a na internetu.

Dále DDM metodicky a organizačně zajišťují olympiády, středoškolskou odbornou činnost, sportovní turnaje, různé soutěže a jednorázové akce pro děti a mládež v době prázdnin i ve volném čase během školního roku.

Programy a granty

Dle vlastních údajů škol se do realizace 57 jednotlivých projektů v rámci různých grantových programů a grantů zapojilo celkem 10 DDM, 1 279 učitelů a 32 856 žáků. Celková výše získané podpory byla cca 4 920 tis. Kč. DDM se nejčastěji zapojovaly do programů a grantů vyhlášených orgány a organizacemi na úrovni národní a nadnárodní (MSMT, EU, nadace), regionální (Fond Vysočina, Kraj Vysočina) a místní (města) viz. tabulka.

Programy vyhlášené orgány a organizacemi na úrovni	Počet projektů	Výše podpory (v tis.)	Počet zúčastněných učitelů	Počet zúčastněných žáků
národní a nadnárodní	15	3398,30	532	6704
regionální	16	780,60	388	15750
místní	26	741,40	359	10402
Celkem	57	4920,30	1279	32856

Jsou zde zahrnuty projekty, které probíhají nebo budou zahájeny ve školním roce 2008/2009 a projekty ukončené ve školním roce 2007/2008

Ve školním roce byl podán 1 projekt, který nebyl vybrán.

2.7.5 Financování

Základní umělecké školy

Celkové náklady na hlavní činnost krajem zřizovaných ZUŠ dosáhly výše 61,9 mil. Kč. Provozní výdaje činily celkem 9,8 mil. Kč, z toho na energie 2,0 mil. Kč, na nájemné 0,6 mil. Kč, na opravy a údržbu 0,6 mil. Kč. Na mzdy bylo vynaloženo celkem 38,7 mil. Kč, z toho na platy 37,9 mil. Kč.

Domy dětí a mládeže

Celkové náklady na hlavní činnost krajem zřizovaných DDM dosáhly výše 42,1 mil. Kč. Provozní výdaje činily celkem 22,7 mil. Kč, z toho na energie 3,2 mil. Kč, na nájemné 1,8 mil. Kč, na opravy a údržbu 1,1 mil. Kč. Na mzdy bylo vynaloženo celkem 16,6 mil. Kč, z toho na platy 13,4 mil. Kč.

2.7.6 Soutěže

Soutěže vyhlašované či spoluvyhlašované MŠMT

Na území kraje Vysočina se v roce 2008 uskutečnilo více jak 30 postupových soutěží a přehlídek vyhlašovaných a podporovaných MŠMT. Okresních a krajských kol sportovních i nesportovních soutěží se zúčastnilo cca 25 000 žáků a studentů.

Celkové náklady na zabezpečení proplacené organizátorům z kraje činily 2207 tis. Kč, z toho z rozpočtu MŠMT 1371 tis. Kč a z rozpočtu kraje 836 tis. Kč.

Cena hejtmána Vysočiny

Cena hejtmána byla již tradičně udělována v závěru školního roku vítězům krajských kol vybraných soutěží MŠMT. Letos bylo oceněno celkem 79 žáků a studentů ze základních a středních škol v kraji Vysočina, kteří si vedle věcných cen odnesli i finanční odměnu v hodnotě od 1 000 do 2 000 Kč. Celkem bylo vítězům krajských kol soutěží vyplaceno 124 tis. Kč.

Podpora soutěží a přehlídek nevyhlašovaných MŠMT

V roce 2008 podpořil kraj Vysočina 20 organizátorů krajských nebo celostátních soutěží a přehlídek pro děti a mládež finančně nepodporovaných MŠMT částkou v celkové výši 422,4 tis. Kč. Jednalo se např. o soutěže Učeň instalatér, Jihlavský slavík, Všeználek, Zelená stezka - Zlatý list, Sedmikvítek, Ekologická olympiáda, Nejlepší koncert, Řemeslo Vysočiny aj.

Stipendium Vysočiny a cena Talent Vysočiny

Stipendium Vysočiny je vyjádřením zájmu kraje o talentované žáky základních a středních škol kraje Vysočina, kteří dlouhodobě dosahují v určitém oboru mimořádných výsledků a svůj talent a nadání cílevědomě rozvíjí. Stipendium Vysočiny i cena Talent Vysočiny byly uděleny v následujících oborech: humanitním, uměleckém, přírodovědném, technickém a sportovním.

Z celkového počtu 97 zaslaných návrhů na cenu Talent Vysočiny 2008 komise nominovala celkem 44 žáků a studentů, z toho bylo 10 oceněno formou desetiměsíčního stipendia (celková částka 150 tis. Kč) a 34 formou jednorázového stipendia (celková částka 52 tis. Kč). Celková částka přidělená všem žákům a studentům činí 202 tis. Kč. Žáci a studenti ocenění desetiměsíčním stipendiem budou od září 2008 do června 2009 pravidelně dostávat částku ve výši 1 tis. nebo 2 tis. Kč. Tito žáci a studenti získali současně ocenění Talent Vysočiny 2008 v oboru, v němž byli nominováni.

2.7.8 Primární prevence sociálně patologických jevů ve školách

Podpora preventivních aktivit škol a školských zařízení byla zajišťována v roce 2008 především prostřednictvím „Preventivních programů realizovaných školami, školskými zařízeními a nestátními neziskovými organizacemi“ v rámci dotace poskytnuté kraji Vysočina od MŠMT. Preventivní programy pro rok 2008 jsou vyhlášeny na základě metodických pokynů MŠMT ohledně naplňování cílů dokumentu „Strategie prevence sociálně patologických jevů u dětí a mládeže“ na příslušná období.

Jde o projekty, které mají napomoci zejména výchově dětí a mládeže ke zdravému životnímu stylu, k osvojení pozitivního sociálního chování a rozvoji osobnosti, k výchově ke zdravému

způsobu života ve školách a školských zařízeních (měly kontinuálně zkvalitňovat obsah a realizaci Minimálních preventivních programů), v rodinách a jiných společenstvích na regionální úrovni.

Kraji Vysočina byla na podporu preventivních aktivit na rok 2008 ze strany MŠMT poskytnuta částka 783 tis. Kč. Bylo podpořeno 31 projektů z celkového počtu 42 doručených žádostí. Z požadované částky 1 052 tis. Kč mohlo být částkou 783 tis. Kč poskytnutou kraji Vysočina MŠMT pokryto přes 74% požadovaných financí. Dále měly tyto subjekty také možnost zažádat o podporu v oblasti nespécifických preventivních aktivit v rámci grantových programů Fondu Vysočiny Volný čas 2008, Jednorázové akce 2008.

2.7.9 Sport

Kraj Vysočina podporuje sport v několika oblastech. Fond Vysočiny v roce 2008 vyhlásil grantový program Sportoviště 2008 (program na údržbu, výstavbu a modernizaci sportovišť) a z tohoto programu bylo podpořeno celkem 88 projektů částkou 4 000 tis. Kč.

Na sportovní činnost mládeže byly v roce 2008 rozděleny finanční prostředky ve výši 6 000 tis. Kč členům Všesportovního kolegia kraje Vysočina.

Kraj Vysočina dále podporuje sportovce vyhlášením ankety Sportovec kraje Vysočina. Jedná se o anketu o nejlepší sportovec kraje Vysočina v těchto kategoriích: dospělí, kolektiv, mládež do 15 let, senioři, trenér roku, zdravotně postižený sportovec.

Školy a školská zařízení zřizované krajem, měly možnost zažádat o finanční příspěvek na otevření školních sportovišť pro veřejnost. Příspěvek byl přidělen školám, které umožnily volný přístup široké veřejnosti na svá sportoviště. Celkem bylo podpořeno 9 projektů ve výši 795 tis. Kč.

V lednu roku 2008 se uskutečnily Hry 4. zimní olympiády pro děti a mládež, které se konaly ve Zlínském kraji. Této olympiády se účastnila také výprava z kraje Vysočina.

Od roku 2006 jsou v platnosti Pravidla Rady kraje Vysočina pro přidělování příspěvků na pořádání mistrovství ČR, Evropy a světa ve sportovních disciplínách. Na základě těchto pravidel bylo rozděleno 217,607 tis. Kč na podporu 8 organizátorů vrcholných sportovních podniků v kraji Vysočina. Současně byla schválena Pravidla Rady kraje Vysočina pro přidělování příspěvků na účast na mistrovství ČR, Evropy a světa ve sportovních disciplínách. Na podporu organizací, které vysílaly reprezentanty kraje Vysočina na vrcholné sportovní soutěže, bylo rozděleno 465,942 tis. Kč na 55 různých soutěží.

Mladí talentovaní sportovci jsou soustřeďováni a podporováni v krajských centrech talentované mládeže. Sportovní odvětví, která působí v kraji Vysočina a mají zde podmínky pro vznik a fungování těchto center, si mohou zažádat o finanční podporu z rozpočtu kraje. V roce 2008 bylo tímto způsobem podpořeno 9 center. Celková výše příspěvku pro tato sportovní centra činila 3 125 tis. Kč.

2.7.10 Spolupráce s neziskovým sektorem

Neziskové organizace dětí a mládeže či organizace pracující s dětmi a mládeží byly krajem Vysočina v roce 2008 opět podporovány prostřednictvím grantových programů Fondu Vysočina či přímo z rozpočtu kraje (podpora určená především na pořádání krajských kol soutěží a přehlídek, které ze své účelové dotace nepodporuje MŠMT). Spolupráce s neziskovým sektorem je blíže specifikována ve schválené Koncepti volnočasových aktivit v kraji Vysočina na období let 2005 -2008.

Fond Vysočiny

V roce 2008 bylo z Fondu Vysočiny vyčleněno na projekty podporující práci s dětmi a mládeží celkem přes 11 700 tis. korun. Jednalo se o grantové programy Volný čas 2008, Sportoviště 2008, Mezinárodní projekty 2008 a Jednorázové akce 2008.

Regionální vzájemná výměna zkušeností

V roce 2008 se opět uskutečnila Regionální vzájemná výměna zkušeností (RVVZ), která je největším setkáním vedoucích dětských oddílů jakékoliv organizace, rádců či instruktorů, pracovníků center volného času a dalších zájemců z Vysočiny, kteří pracují s dětmi ve volném

čase. Pořádal ji Dům dětí a mládeže Hrádek Třebíč a zúčastnilo se jí několik desítek účastníků, lektorů a organizátorů. Kraj Vysočina podpořil uskutečnění této akce částkou 30 tis. Kč.

Mezinárodní aktivity škol a NNO

V roce 2008 dofinancoval kraj Vysočina evropské projekty škol a neziskových organizací realizované v rámci vzdělávacích programů EU (Comenius, Leonardo da Vinci, Mládež v akci) částkou 855,2 tis. Kč. Všech 13 přijatých žádostí bylo podpořeno v plné výši.

Podpora Rady dětí a mládeže kraje Vysočina (RDMKV)

RDMKV je zastřešující organizací, která v kraji Vysočina sdružuje organizace pracující s dětmi a mládeží v jejich volném čase a je také partnerem kraje pro komunikaci s neziskovým sektorem, který působí v oblasti dětí a mládeže. Díky finančním prostředkům z kraje v celkové výši 200 tis. Kč realizovala např. vydání brožury o letních táborech na Vysočině. Tento přehled táborů byl k dispozici i v elektronické podobě, na webových stránkách RDMKV (www.tabory-vysocina.cz). Dále pak RDMKV realizovala akci Bambiriáda 2008, které se účastnili organizace z celého kraje Vysočina.

2.8 VZDĚLÁVÁNÍ DOSPĚLÝCH

2.8.1 Vzdělávání dospělých za účelem získání uceleného stupně vzdělání

2.8.2 Jiné formy vzdělávání dospělých

2.8.1 Další vzdělávání dospělých za účelem získání uceleného stupně vzdělání

Vzdělávání při zaměstnání v dálkové, večerní, distanční či kombinované formě studia za účelem získání středního vzdělání, středního vzdělání s výučním listem, středního vzdělání s maturitní zkouškou či vyššího odborného vzdělání bylo nabízeno na 38 právnických subjektech vykonávajících činnost středních škol či vyšších odborných škol. Nabídka zahrnovala 17 studijních oborů, 116 učebních a nastavbových oborů a 8 oborů VOŠ. Ve středních školách a vyšších odborných školách bylo celkem 1 866 studentů, z toho 348 ve studijních oborech vyšších odborných škol, 260 ve studijních oborech poskytujících střední vzdělání s maturitní zkouškou (M SOŠ) a 45 (L SOU). V nastavbových oborech studovalo 1 191 studentů a v oborech poskytujících střední vzdělání s výučním listem (H SOU) bylo 22 studentů. Nejvyšší povolený počet žáků výše uvedených oborů byl 4 377 míst. Přehled oborů jednotlivých škol je uveden v příloze č. 1.

Vysokoškolské studium ve večerní, distanční či kombinované formě studia nabízí další zařízení. Jedná se o externí pracoviště fakult těchto vysokých škol:

Vysoké učení technické Brno, Fakulta strojího inženýrství

pracoviště: VOŠ a SPŠ, Studentská 1, Žďár n/S

- studijní obory v akademickém roce 2007/2008:

Strojírenská technologie - délka studia: tři roky; forma studia: kombinovaná; studium zakončeno titulem: Bc.; stav k 30. 9. 2008 – 51 studentů.

Univerzita Palackého Olomouc, Filosofická fakulta

pracoviště: Vzdělávací a konferenční centrum MŠMT Telč

Andragogika (profilace na personální management) – délka studia: tři roky; forma studia: distanční; studium zakončeno titulem: Bc.; stav k 30. 9. 2008 – 69 studentů.

Univerzita J. A. Komenského, s.r.o., Praha

Pobočka: Konzultační středisko UJAK, Obrataň 148

- Studijní obory v akademickém roce 2007/2008 (CŽV):

Pedagogické studium – obory: *Učitel odborných předmětů*

Učitel praktického vyučování a odborného výcviku

Vychovatel a pedagog volného času

Studijní program CŽV zaměř. na přípravu učitelů 1.stupně

Délka studia: tři semestry; forma studia: kombinovaná, celoživotní vzdělávání; studium zakončeno závěrečnou zkouškou a vydáním osvědčení o příslušné kvalifikaci; stav k 30. 9. 2008 – 111 studentů.

Speciální pedagogika – délka studia: dva roky (4 semestry); forma studia: kombinovaná, celoživotní vzdělávání; studium zakončeno závěrečnou zkouškou a vydáním osvědčení o příslušné kvalifikaci; stav k 30. 9. 2008 – 95 studentů.

- Studijní obory v akademickém roce 2007/2008 (kombinované studium):

Speciální pedagogika – vychovatelství (bakalářské studium) – délka studia: dva roky (4 semestry), nebo tři roky (6 semestrů); forma studia: kombinovaná; studium zakončeno titulem: Bc.; stav k 30. 9. 2008 – 176 studentů.

Speciální pedagogika a Speciální pedagogika – učitelství (navazující magisterské studium) – délka studia: dva roky (4 semestry); forma studia: kombinovaná; studium zakončeno titulem: Mgr. (prostupné se zápočtem z předchozího bakalářského studia – speciální pedagogika - vychovatelství); stav k 30. 9. 2008 – 62 studentů.

Andragogika (magisterské studium) - délka studia: tři roky (6 semestrů); forma studia: kombinovaná; studium zakončeno titulem: Mgr.; stav k 30. 9. 2008 – 19 studentů.

Masarykova univerzita v Brně, Ekonomicko-správní fakulta

Dislokované pracoviště: Univerzitní centrum Telč, nám. Zachariáše z Hradce 2, Telč

- studijní obory v akademickém roce 2007/2008:

Veřejná ekonomika a správa – délka studia: tři roky; forma studia: kombinovaná; studium zakončeno titulem: Bc.; stav k 30. 9. 2008 – 35 studentů.

Regionální rozvoj a správa – délka studia: tři roky; forma studia: kombinovaná; studium zakončeno titulem: Bc.; stav k 30. 9. 2008 – 13 studentů.

Regionální rozvoj a cestovní ruch – délka studia: tři roky; forma studia: kombinovaná; studium zakončeno titulem: Bc.; stav k 30. 9. 2008 – 3 studenti.

Management – délka studia: tři roky; forma studia: kombinovaná; studium zakončeno titulem: Bc.; stav k 30. 9. 2008 – 38 studentů.

Finanční podnikání – délka studia: tři roky; forma studia: kombinovaná; studium zakončeno titulem: Bc.; stav k 30. 9. 2008 – 5 studentů.

Masarykova univerzita v Brně, Filsofická fakulta

Dislokované pracoviště: Univerzitní centrum Telč, nám. Zachariáše z Hradce 2, Telč

- studijní obory v akademickém roce 2007/2008:

Dějiny umění se zaměřením na památkovou péči a kulturní dědictví – délka studia: tři roky; forma studia: kombinovaná; studium zakončeno titulem: Bc.; stav k 30. 9. 2008 – 0 studentů.

Dějiny umění a vizuální kultury - forma studia: celoživotní vzdělávání; obor vypsáný v rámci univerzity třetího věku; stav k 30. 9. 2008 – 65 studentů.

2.8.2 Jiné formy vzdělávání dospělých

V kraji Vysočina se podílelo na vzdělávání dospělých přes dvě stě právnických osob. Na vzdělávání dospělých se ve velké míře podílely i školy v kraji. V uplynulém roce se střední školy podílely na organizaci 67 vzdělávacích aktivit a 74 akcí probíhalo přímo v prostorách středních škol. Rozsah hodin byl 13 483 a počet účastníků jednotlivých kurzů, seminářů, přednášek byl 8 828. Střední školy dále úzce spolupracovaly s úřady práce a na základě jejich požadavků zajišťovaly kvalifikační a rekvalifikační kurzy pro veřejnost a kurzy pro zaměstnance škol a školských zařízení zakončené odborným přezkoušením nebo státní zkouškou. Mezi kurzy, které tyto školy vypsaly, převažovaly: rekvalifikační kurzy pro uchazeče o zaměstnání, dále kurzy jazykové, kurzy pro rozšíření znalostí v řemeslných živnostech, kurzy autoškol, sportovní kurzy, svářečské školy, kurzy práce s výpočetní technikou a další odborné kurzy technického, obchodního, ekonomického nebo uměleckého zaměření.

Základní školy uvedly, že se podílely celkem na 161 převážně odborně zaměřených vzdělávacích kurzů v rozsahu 9 789,5 hodin zorganizovaných pro 6 206 účastníků. Domy dětí a mládeže a základní umělecké školy zorganizovaly nebo se podílely na 164 převážně zájmových aktivitách v rozsahu 8 375 hodin s 7 562 účastníky.

Vedle škol a školských zařízení působilo v kraji Vysočina dalších desítky organizací věnujících se dalšímu vzdělávání dospělých. Do této oblasti lze zařadit rovněž kolem tisíce fyzických osob, které podnikají na základě živnostenského oprávnění.

2.9 SLUŽBY VZDĚLÁVÁNÍ

2.9.1 Přehledná tabulka s jednotlivými domovy mládeže a internáty

2.9.2 Organizace domovů mládeže a internátů

2.9.3 Školní družiny a školní kluby

2.9.4 Školní stravování

2.9.5 Podpůrná infrastruktura

2.9.1 přehledná tabulka s jednotlivými domovy mládeže a internáty (tmavší pozadí ředitelství, bez pozadí - pracoviště)

KZ=kód zřizovatele (2-obec, 5-soukromník, 6-církev, 7-kraj), K=kapacita, U=ubytovaní

(dle výkazů MŠMT a účetní uzávěrky)

OZNAČENÍ	MÍSTO	ULICE	KZ	K	U	Přep. počet prac.		Mzdové náklady v tis.		Náklady na hlavní činnost v tis.	
						Ped.	Neped.	Ped.	Neped.	Celkem	z toho na platy
VOŠ a SOŠ zemědělsko-tech.	Bystřice nad Pern.	Dr. Veselého 343									
Domov mládeže	Bystřice nad Pern.	Dr. Veselého 343	7	111	68	4,67	12,33	1 049,89	1 870,71	2 613,52	795,18
Obchodní akademie a HŠ	Havlíčkův Brod	Bratříků 851									
Domov mládeže	Havlíčkův Brod	Bratříků 851	7	210	60	4,00	7,27	1 003,35	1 004,83	2 314,34	1 200,14
SZdŠ a VOŠ zdravotnická	Havlíčkův Brod	Masarykova 2033									
Domov mládeže	Havlíčkův Brod	Husova 3023	7	80	76	4,05	2,00	1 073,60		2 025,53	1 073,60
Česká zem. Akademie	Humpolec	Školní 764									
Domov mládeže	Havlíčkův Brod	Jihlavská 895	7	150	130	19,99	42,13	4 702,90	5 793,20	13 160,19	6 387,97
Domov mládeže	Humpolec	Fügnerova 570	7	137	115						
Domov mládeže	Humpolec	Nádražní 486	7	120	80						
Domov mládeže	Světlá nad Sázavou	Zámecká 1	7	123	69						
VOŠ a Obchodní akademie	Chotěboř	Na Valech 690									
Domov mládeže	Chotěboř	Smetanova 88	7	138	40	3,00	8,08	861,31	1 184,46	2 090,20	965,49
Středisko prakt. vyuč.	Jihlava	Jiráskova 32									
Domov mládeže	Jihlava	Jiráskova 32	5	30	14	1,00				640,00	286,37
SŠ obchodu a služeb	Jihlava	Karoliny Světlé 2									
Domov mládeže	Jihlava	Karoliny Světlé 2	7	468	453	15,05	10,37	3 532,01	1 807,21	12 249,01	5 149,05
SOŠ sociální	Jihlava	Fibichova 67									
Domov mládeže	Jihlava	Křížová 12	6	61	60	3,33	1,37	642,42		2 199,00	818,00
Domov mládeže a ŠJ	Jihlava	Žižkova 58									
Domov mládeže	Jihlava	Žižkova 58	7	336	295	13,19	26,60	3 459,38	4 070,98	16 991,09	5 307,34
SŠ uměleckoprům.	Jihlava - Helenín	Hálkova 42									
Domov mládeže	Jihlava - Helenín	Hálkova 42	7	160	109	6,00	7,83	1 454,52	1 316,77	3 867,77	1 607,80
SŠ	Kamenice nad Lipou	Masarykova 410									
Domov mládeže	Kamenice nad Lipou	Za Kulturním dom.713	7	130	68	3,50	5,76	861,02	643,97	4 319,32	861,02
Gymnázium, SOŠ a VOŠ	Ledeč nad Sázavou	Husovo náměstí 1									
Domov mládeže	Ledeč nad Sázavou	Koželská 552	7	50	15	2,50	7,16	558,66	1 263,12	1 695,93	906,36
SŠ řemesel a služeb	Moravské Budějovice	Tovačov. sady 79									
Domov mládeže	Moravské Budějovice	Tovačov. sady 79	7	65	60	3,00	6,53	737,41	1 074,46	2 801,50	1 295,63
SOŠ	Nové Město na Mor.	Bělisko 295									
Domov mládeže	Nové Město na Mor.	Bělisko 295	7	154	84	5,01	10,25	1 221,99	1 625,42	3 141,02	1 622,60
Domov mládeže a ŠJ	Pelhřimov	Friedova 1464									
Domov mládeže	Pelhřimov	Friedova 1464	7	210	123	8,50	28,85	2 280,12	4 228,46	11 307,28	2 856,24
VOŠ a SŠ hotelová	Pelhřimov	Slov. bratrství 1664									
Domov mládeže	Pelhřimov	Slov. bratrství 1664	5	120	55	4,00	6,56	928,00	898,00	3 085,00	907,00
Akademie - VOŠ, G a SOŠ	Světlá nad Sázavou	Sázavská 547									

OZNAČENÍ	MÍSTO	ULICE	KZ	K	U	Přep. počet prac.		Mzdové náklady v tis.		Náklady na hlavní činnost v tis.	
						Ped.	Neped.	Ped.	Neped.	Celkem	z toho na platy
Domov mládeže	Světlá nad Sázavou	Sázavská 547	7	193	158	7,00	11,72	1 695,08	1 603,41	5 064,26	2 165,03
Gym. Otokara Březiny a SOŠ	Telč	Hradecká 235									
Domov mládeže	Telč	Batelovská 272	7	34	16	2,33	1,33	549,98		1 649,96	676,48
Střední průmyslová škola	Třebíč	Man. Curieových 734									
Domov mládeže	Třebíč	Man. Curieových 734	7	200	132	6,41	14,17	1 737,41	2 097,21	4 572,31	1 992,89
Hotelová škola	Třebíč	Siroťčí 4									
Domov mládeže	Třebíč	Stařečka 609	7	90	58	3,83	8,77	983,27	1 508,87	2 546,13	1 312,01
VOŠ a SŠ veter.,zem.,zdrav.	Třebíč	Žižkova 505									
Domov mládeže	Třebíč	Žižkova 505	7	174	149	5,00	1,75	1 317,84		3 510,59	1 575,23
SOŠ a SOU	Třešť	K Valše 38									
Domov mládeže	Třešť	K Valše 38	7	290	134	5,92	12,02	1 570,24	1 862,64	3 748,47	2 421,34
SŠ řemesel a služeb	Velké Meziříčí	Hornoměstská 35									
Domov mládeže	Velké Meziříčí	Hornoměstská 36	7	75	37	2,73	7,81	709,65	1 180,36	2 380,03	1 037,45
Hotelová škola a OA	Velké Meziříčí	U Světlé 36									
Domov mládeže	Velké Meziříčí	U Světlé 36	7	324	245	10,20	18,27	2 575,10	2 621,26	11 290,65	3 439,71
SŠ technická	Žďár nad Sázavou	Strojírenská 6									
Domov mládeže	Žďár nad Sázavou	Komenského 8	7	99	90	5,05	11,57	1 189,08	1 693,44	3 058,95	1 471,58
VOŠ a SPŠ	Žďár nad Sázavou	Studentská 1									
Domov mládeže	Žďár nad Sázavou	Studentská 1	7	175	106	6,62	23,58	1 332,58	3 679,19	4 282,12	2 072,00
SŠ obchodu a služeb	Žďár nad Sázavou 3	Komenského 10									
Domov mládeže	Žďár nad Sázavou 3	Komenského 10	5	87	68	4,00	9,38	954,18	1 358,64	2 137,00	1 006,00
Celkem				4594	3167	159,88	303,47	39 267,36	45 279,37	128 741,17	51 209,51

OZNAČENÍ	MÍSTO	ULICE	KZ	K	U	Přep. počet prac.		Mzdové náklady v tis.		Náklady na hlavní činnost v tis.	
						Ped.	Neped.	Ped.	Neped.	Celkem	z toho na platy
VOS a SOŠ zemědělsko-tech.	Bystřice nad Pern.	Dr. Veselého 343									
Internát	Bystřice nad Pern.	Pod horou 191								1 695,81	872,97
OU a PrŠ	Černovice	Marián. Nám. 72									
Internát	Černovice	Marián. Nám. 72	7	88	72	7,91	6,72	1 991,52	982,76	4 330,61	2 281,06
ZŠ a PrŠ	Chotěboř	Hradební 529									
Internát	Chotěboř	Smetanova 835	7	30	25	5,17	3,89	1 048,70	540,30	1 996,38	1 175,00
ZŠ	Třebíč	Cyrilometodějská 22									
Internát	Třebíč	Zahradníčkova 23	7	14	11	3,18	2,85	615,63	357,54	1 273,14	772,13
SOŠ a SOU	Třešť	K Valše 38									
Internát	Třešť	K Valše 38	7	130	75	4,65	2,86	1 233,76	374,08	4 067,60	1 607,84
Celkem				262	183	20,91	16,32	4 889,61	2 254,67	13 363,54	6 709,00

2.9.2 Organizace domovů mládeže a internátů

V kraji Vysočina působilo ve sledovaném období celkem 31 ubytovacích zařízení. Z toho byl 1 domov mládeže (dále jen "DM") samostatný. Zbývající DM byly součástí školy (z nich 3 neměly vlastní jídelnu). Nejvyšší povolený počet lůžek dosáhl počtu 4 594 (dle výkazů UIV) v 1 662 ložnicích (z nich bylo 6 pokojů 1 lůžkových, 1 471 pokojů 2 až 3 lůžkových a 185 pokojů 4 a více lůžkových). Ve sledovaném období bylo možno vyhovět všem žádostem o umístění.

Na DM bylo ubytováno celkem 3 167 žáků a studentů; 2 966 studentů středních škol a 201 studentů vyšších odborných škol. Kapacita DM byla využita na 68,9%.

Ubytování žáci a studenti škol přispívali na ubytování průměrně 752 Kč měsíčně. Celkové měsíční náklady (mzdové a provozní) na jednoho ubytovaného žáka za září 2008 činily 3 387,6 Kč. Střední školy měly dále k dispozici 1 032 lůžek v celkem 291 ložnicích, které nebyly využívány k ubytování žáků či zaměstnanců školy.

Provoz DM zajišťovalo celkem 159,88 přepočtených pedagogických pracovníků a 303,47 nepedagogických pracovníků. Mzdové náklady na pedagogické pracovníky v DM činily 39,27 mil. Kč, mzdové náklady na nepedagogické pracovníky 45,28 mil. Kč.

Na 5 internátech bylo ubytováno celkem 183 žáků (z nich 174 zdravotně postižených žáků) při nejvyšším povoleném počtu 262 lůžek (dle výkazů UIV); kapacita internátů byla využita na 69,8%. Provoz na internátech zajišťovalo 20,91 přepočtených pedagogických pracovníků a 16,32 nepedagogických pracovníků. Mzdové náklady na pedagogické pracovníky v internátech činily 4,89 mil. Kč, mzdové náklady na nepedagogické pracovníky činily 2,25 mil. Kč.

2.9.3 Školní družiny a školní kluby

V kraji Vysočina působilo v roce 2008 při 251 základních školách 494 oddělení školních družin, které navštěvovalo celkem 13 031 dětí. Školní kluby byly otevřeny na 35 základních školách a navštěvovalo je 2 380 dětí, které měly možnost navštěvovat některý z celkem 274 zájmových útvarů. V těchto zařízeních pracovalo 381,95 vychovatelů (přepočtené úvazky) a mzdové náklady na ně činily 82,7 mil. Kč. Průměrný měsíční příspěvek rodičů na 1 žáka v měsíci září 2008 byl ve školní družině 56,- Kč a ve školním klubu 69,- Kč.

2.9.4 Školní stravování

V kraji Vysočina bylo v roce 2008 celkem 451 právnických osob, při kterých bylo zřízeno 433 zařízení školního stravování. V rejstříku škol a školských zařízení bylo zařazeno celkem 318 školních jídelen, 3 jídelny-vývařovny a 130 školních jídelen-výdejen. Stravování náhradním způsobem (tzn. v restauračním či závodním provozu mimo jídelen zařazených do rejstříku škol a školských zařízení) zabezpečovaly 4 zařízení obecní a 2 krajská.

V zařízeních školního stravování se stravovalo celkem 71 097 dětí, žáků a studentů, 10 514 pracovníků škol a školských zařízení. Stravovací zařízení byla rovněž využita pro komerční účely, a to pro 11 299 cizích strávníků.

Ve školních stravovacích zařízeních mateřských škol se stravovalo 15 207 dětí MŠ, ve školních jídelnách základních škol 37 366 žáků ZŠ (včetně žáků z přípravného stupně, přípravných tříd a příslušné věkové skupiny žáků víceletých gymnázií), v jídelnách středních škol a v internátních jídelnách se stravovalo celkem 17 987 žáků středních škol, 521 studentů vyšších odborných škol a 16 svěřenců výchovných ústavů.

V celodenním stravování převažují žáci a studenti středních škol (v celkovém počtu 3 009).

Z celkového počtu žáků a studentů zapsaných do škol bylo ke stravování přihlášeno 83,19%, z toho z mateřských škol 98,57% dětí, ze základních a speciálních škol 82,47% dětí a 67,45% studentů středních škol (bez vyšších odborných škol); 66,7% studentů středních škol (s vyššími odbornými školami).

Celodenně byla strava poskytnuta celkem 3 433 žákům. Stravovací služby zabezpečovalo 1 799 fyzických osob, resp. 1449,6 přepočtených úvazků.

Druh činnost	Fyzické osoby	Přepoččet na plně zaměstnané
vedoucí jídelny	365	214,7
kuchaři	1 087	940,9
pracovníci provozu	373	234,4
technicko-hospodářští pracovníci	69	45,2
jiní pracovníci	27	14,0
Celkem	1 799	1 449,6

Průměrné celkové náklady na 1 oběd za září 2008 (tj. cenová kalkulace na potraviny, ostatní věcné náklady, mzdové náklady a zisk za školní jídelny jednotlivých typů zařízení) jsou uvedeny v následující tabulce, kde u jednotlivých typů škol (mateřské školy, základní a střední školy) jsou vypočtené průměrné hodnoty jednotlivých kalkulovaných položek a dále rozpětí, ve kterém se tyto položky pohybovaly. Položka „ostatní“ představuje provozní náklady, tj. energie, údržbu, materiál apod., které jsou vykalkulovány pro jednotlivá zařízení. Zisk zařízení nabývají pouze od cizích strávníků v rámci doplňkové činnosti. Příspěvek znamená průměrný příspěvek od dětí (žáků, studentů) na 1 oběd v daném období.

1 oběd	MŠ			ZŠ			SŠ		
	prům	min	max	prům	min	max	prům	min	max
potraviny	17,57	6,75	30,55	19,43	8,00	29,00	24,20	19,27	28,50
ostatní	9,47	2,00	25,00	8,36	0,76	23,00	9,90	1,10	21,00
mzdy	21,96	3,65	58,18	17,02	3,00	48,70	15,80	7,00	28,00
zisk	0,94	0,00	1,20	0,68	0,00	10,00	2,16	0,50	5,00
příspěvek	16,69	6,00	29,00	18,82	14,00	29,00	23,98	20,00	27,00

V období hlavních prázdnin bylo (od 1. 7. 2008 do 31. 8. 2008) na středních školách zřizovaných krajem Vysočina vydáno 77 643 obědů. Ve stravovacím dni bylo vydáno průměrně 185 obědů. Stravování probíhalo celkem na 21 stravovacích zařízeních.

Školní jídelny a náhradní stravování uspokojily územně i počtem jídel poptávku žáků i zaměstnanců škol.

2.9.5 Podpůrná infrastruktura

Podpůrná infrastruktura zabezpečuje koordinaci a organizační zajištění dalšího vzdělávání pedagogických pracovníků, konzultační, metodické a informační činnosti, šíření rozvojových a inovačních programů ministerstva, šíření zkušeností škol a jejich vzájemné spolupráce. Na Vysočině plnilo v roce 2008 tyto úkoly Pedagogické centrum Vysočina (dále jen „PCV“), které bylo organizační součástí Střední školy stavební Jihlava. Vzhledem k tomu, že zejména v oblasti realizace a partnerství v projektech nebylo organizační uspořádání výhodné, rozhodlo zastupitelstvo kraje o osamostatnění organizace. V polovině roku tak vznikla nová krajská příspěvková organizace Vysočina Education, do níž od 1. ledna 2009 přešli zaměstnanci PCV. Činnost je zajišťována 10 pracovníky, sídlo je v Jihlavě a pobočka v každém bývalém okresním městě.

Hlavním účelem Vysočina Education je zabezpečit na území kraje metodickou podporu rozvoji a inovacím vzdělávání ve školách a školských zařízeních bez rozdílu zřizovatele, včetně růstu pedagogických a odborných kompetencí učitelů a manažerských dovedností řídicích pracovníků. Jednou z dílčích činností je podpory a realizace projektů. Předpokládá se možnost vzájemné spolupráce s detašovaným pracovištěm NIDV (Národní institut pro další vzdělávání).

Vysočina Education se ve své hlavní činnosti orientuje především na:

-
- Vytvoření sítě metodiků /platforma DVPP/ v jednotlivých okresech kraje Vysočina. Jako metodici budou osloveni učitelé, kteří jsou ve své aprobaci uznávanými odborníky.
 - Poskytování aktuálních informací a nejlepších zkušeností z praxe učitelům MŠ, ZŠ, SŠ, zvláště v období plánovaných zásadních změn – zavádění rámcových vzdělávacích programů, evaluačních programů, logistické a organizační zajištění společné části maturitní zkoušky a s ní související další vzdělávání pedagogických pracovníků.
 - Podporu projektové činnosti ve školách, organizace a technické zabezpečení celokrajských aktivit.
 - Přípravu a realizaci vzdělávacích akcí pedagogů na základě důkladného zjištění potřeb škol a pedagogů.
 - Hodnocení výstupu vzdělávání, evaluace a sebeevaluace vzdělávacího procesu ve školách.
 - Přenos školských informací – elektronické prostřední pro přenos informací mezi školami a také mezi školou a veřejností, tematické konference, workshopy.
 - Poradenství v oblasti autonomního rozvoje škol.

II. EKONOMICKÁ ČÁST VÝROČNÍ ZPRÁVY

1 Přehled celkových údajů

V souladu s právními předpisy se v této části uvádí ekonomické informace za roky 2008, 2007 a 2006. Členění dle jednotlivých druhů škol je uvedeno v části I vždy v příslušné kapitole. Jednotkové výdaje na dítě, žáka, studenta, třídu jsou za rok 2008 uvedeny v tabulce na str. 10.

1.1. ROK 2008

- a) Na školy a školská zařízení zřizovaná krajem činily náklady hrazené prostřednictvím krajských normativů 1 407 169 tis. Kč, z toho mzdové náklady činily 1 014 191 tis. Kč. Provozní náklady činily 412 981 tis. Kč, investiční výdaje 98 958 tis. Kč (provozní a investiční výdaje byly hrazeny z rozpočtu kraje).
Celkové neinvestiční náklady na rozvojové programy činily 22 956 tis. Kč, z toho z prostředků kraje 7 894 tis. Kč, MŠMT 14 918 tis. Kč, úřadů práce 114 tis. Kč a Ministerstva kultury 30 tis. Kč.
Celkové investiční náklady na rozvojové programy činily 2 329 tis. Kč, z toho z rozpočtu kraje 2 021 tis. Kč, MŠMT 308 tis. Kč.
- b) Neinvestiční výdaje škol a školských zařízení zřizovaných obcemi nebo svazky obcí hrazené prostřednictvím krajských normativů činily 2 364 909 tis. Kč, z toho mzdové výdaje 1 694 911 tis. Kč.
Celkové neinvestiční náklady na rozvojové programy činily 19 979 tis. Kč, z toho z prostředků kraje 431 tis. Kč, MŠMT 19 548 tis. Kč.
Celkové investiční náklady na rozvojové programy činily 1 489 tis. Kč, z toho z prostředků kraje 724 tis. Kč, MŠMT 765 tis. Kč.
- c) Celková výše finančních prostředků poskytovaných ze státního rozpočtu na činnost soukromých škol a školských zařízení činila 149 557 tis. Kč. Celkové neinvestiční náklady na rozvojové programy činily 843 tis. Kč, z toho z prostředků kraje 6 tis. Kč, MŠMT 837 tis. Kč.

1.2. ROK 2007

- a) Na školy a školská zařízení zřizovaná krajem činily výdaje hrazené prostřednictvím krajských normativů 1 392 312 tis. Kč, z toho mzdové výdaje činily 999 146 tis. Kč. Provozní výdaje činily 404 649 tis. Kč, investiční výdaje 99 754 tis. Kč (provozní a investiční výdaje byly hrazeny z rozpočtu kraje). Celkové výdaje na rozvojové programy činily 16 450 tis. Kč, z toho z prostředků kraje 7 211 tis. Kč, MŠMT 8 015 tis. Kč, úřadů práce 1 196 tis. Kč a Ministerstva kultury 28 tis. Kč.
- b) Neinvestiční výdaje škol a školských zařízení zřizovaných obcemi nebo svazky obcí hrazené prostřednictvím krajských normativů činily 2 339 088 tis. Kč, z toho mzdové výdaje 1 663 710 tis. Kč.
- c) Celková výše finančních prostředků poskytovaných ze státního rozpočtu na činnost soukromých škol a školských zařízení činila 139 107 tis. Kč.

1.3. ROK 2006

- a) Na školy a školská zařízení zřizovaná krajem činily výdaje hrazené prostřednictvím krajských normativů 1 333 349 tis. Kč, z toho mzdové výdaje činily 955 942 tis. Kč. Provozní výdaje činily 383 048 tis. Kč, investiční výdaje 66 539 tis. Kč (provozní a investiční výdaje byly hrazeny z rozpočtu kraje). Celkové výdaje na rozvojové programy činily 37 471,9 tis. Kč, z toho z prostředků kraje 9 428 tis. Kč, MŠMT 26 986,8 tis. Kč, úřadů práce 979,12 tis. Kč a Ministerstva zdravotnictví 78 tis. Kč.
- b) Neinvestiční výdaje škol a školských zařízení zřizovaných obcemi nebo svazky obcí hrazené prostřednictvím krajských normativů činily 2 249 317 tis. Kč, z toho mzdové výdaje 1 601 072 tis. Kč.
- c) Celková výše finančních prostředků poskytovaných ze státního rozpočtu na činnost soukromých škol a školských zařízení činila 136 659 tis. Kč.

III. HODNOCENÍ NAPLŇOVÁNÍ DLOUHOD. ZÁMĚRU VZDĚLÁVÁNÍ A ROZVOJE VZDĚLÁVACÍ SOUSTAVY, JEHO CÍLŮ A PRIORIT V UPLYNULÉM OBDOBÍ

1 Přehled koncepčních dokumentů

Na konci března roku 2008 byl Zastupitelstvem kraje Vysočina schválen Dlouhodobý záměr vzdělávání a rozvoje vzdělávací soustavy kraje Vysočina (dále jen „DZ KV“).

DZ KV je koncepčním dokumentem, který stanovuje prioritní cíle a úkoly pro jednotlivé vzdělávací oblasti pro následující čtyřleté období. Dlouhodobý záměr sleduje výsledky naplňování úkolů od roku 2006, stanovuje východiska a trendy dalšího postupu, k jednotlivým úkolům řadí konkrétní opatření a ukazatele ke sledování dosaženého stavu. Součástí je i sociální a ekonomická charakteristika kraje Vysočina a obsáhlejší podkladová studie.

Základním rozvojovým dokumentem kraje je Program rozvoje kraje schválený krajským zastupitelstvem. Oblast vzdělávání, resp. lidských zdrojů je v ní obsažena jako součást druhého hlavního cíle Zvýšení kvality sociálního prostředí s důrazem na rozvoj lidských zdrojů. Na oblast vzdělávání je zaměřeno zejména opatření 2.1 Zvyšování vzdělanosti obyvatelstva a adaptability pracovních sil, dále pak opatření 2.4 Podpora rozvoje aktivit volného času s důrazem na stimulaci rozvoje mezinárodní kulturní spolupráce. Oblast vzdělávání zasahuje i do dalších opatření, jako je např. rozvoj cestovního ruchu, environmentální výchova, rozvoj průmyslu a podnikání aj.

Dále vznikly dva koncepční materiály menšího rozsahu: Pravidla pro přijímací řízení do středních škol v roce 2008, která sjednocují postup při přijímání žáků do středních škol a uvádějí jej do souladu s koncepčními záměry pro změny v síti škol. Druhým, průběžně aktualizovaným dokumentem je Metodika rozpisu rozpočtu přímých výdajů na školství (na rok 2008), která popsala způsob rozpisu prostředků poskytovaných ze státního rozpočtu na přímé výdaje ve vzdělávání pro školy a školská zařízení zřizovaná krajem a obcemi.

2 Naplňování rozvojových záměrů

2.1 VÝVOJ VZDĚLÁVACÍ NABÍDKY

V rámci úprav oborové nabídky středních škol byl od září 2008 otevřen nový studijní obor středních škol, v němž lze dosáhnout středního vzdělání s maturitní zkouškou (obor M SOŠ) zdravotnické lyceum. V rámci nové nabídky středního vzdělání s výučním listem (obor H, E) byly zařazeny do rejstříku škol a školských zařízení i nové obory zámečnick, kuchařské práce a cukrářské práce.

Podíl patnáctiletých žáků v maturitních oborech středních škol (1. ročníky středních škol a odpovídající ročníky víceletých gymnázií) mírně vzrostl o 0,7% (68,2%).

Střední školy zahájily přípravu školních vzdělávacích programů pro první dvě vlny schválených rámcových vzdělávacích programů.

V roce 2008 byl vyúčtováním ukončen projekt Adaptabilní školy – počáteční vzdělávání na podporu inovace vzdělávacích programů středních škol, který realizoval kraj ve spolupráci s 9 středními školami v rámci grantového schématu MŠMT financovaného z prostředků Operačního programu Rozvoj lidských zdrojů (přes 5,6 mil. Kč).

V rámci změn ve školském rejstříku byla v průběhu roku posílena kapacita dálkového nástavbového studia na dvou školách, na jedné škole dálkové studium studijního oboru a na jedné škole dálkové studium VOŠ.

V průběhu roku 2008 byly dokončeny projekty realizované v rámci grantového programu kraje *Brána k novému poznání*, zaměřeného na podporu vzdělanosti občanů kraje Vysočina v informačních technologiích a k posílení jejich jazykových kompetencí. Bylo podpořeno dvacet šest projektů celkovým objemem 1,6 mil. Kč.

V roce 2008 byla ukončena realizace projektů (26 projektů s podporou ve výši 46 mil. Kč) v rámci grantového schématu Rozvoj kapacit dalšího profesního vzdělávání v kraji Vysočina spolufinancovaného Evropským sociálním fondem (opatření 3.3 Operačního programu rozvoj lidských zdrojů). Rovněž byla ukončena dvě grantová schémata na podporu aktivní politiky zaměstnanosti a Zvýšení adaptability zaměstnavatelů a zaměstnanců na změny ekonomických a technologických podmínek, jejichž nositelem byl Úřad práce v Jihlavě. Celkem bylo podpořeno 43 projektů, proškoleny 3500 osob a vynaložena podpora ve výši 121 mil. Kč.

V roce 2008 byl vyúčtováním ukončen projekt Adaptabilní školy – další vzdělávání zaměřený na zkvalitnění nabídky dalšího vzdělávání ve středních školách v souladu s požadavky firem, který realizoval kraj ve spolupráci s 9 středními školami v rámci grantového schématu MŠMT financovaného z prostředků Operačního programu Rozvoj lidských zdrojů. Na realizaci projektu bylo získáno 5,9 mil. Kč. Skončila rovněž realizace národních projektů na podporu aktivní politiky zaměstnanosti (ve 4 velkých projektech v hodnotě téměř 100 mil. Kč absolvovalo motivační nebo rekvalifikační kurzy téměř 7 300 osob evidovaných mezi nezaměstnanými na úradech práce).

Ve spolupráci Úřadu práce v Jihlavě a Krajské hospodářské komory probíhala realizace projektu Institut trhu práce. Projekt byl ukončen na podzim 2008.

V kraji Vysočina probíhalo pilotní ověřování podpory vzdělávání v malých a středních podnicích v rámci projektu ROZAM. Kraj Vysočina byl jedním ze tří krajů, kde pilotní ověřování probíhalo. Projekt byl v kraji velmi úspěšný, za dobu cca 4 měsíců se do projektu zapojilo 52 MSP a kurzů se zúčastnilo více než 150 zaměstnanců (poskytnutá dotace z ESF činila 520 tis. Kč). Vzhledem k úspěšnosti projektu je připravuje MPSV jeho pokračování v celorepublikovém rozsahu.

2.2 ZVYŠOVÁNÍ KVALITY VZDĚLÁVÁNÍ

Po transformaci systému pedagogických center MŠMT kraj zřídil a využívá Pedagogické centrum Vysočina (součást ISS stavební Jihlava). V roce 2008 bylo rozhodnuto o jeho osamostatnění a transformaci do samostatné organizace Vysočina Education. Kraj zřídil tuto organizaci jako jeden z nepřímých nástrojů rozvoje škol a naplňování koncepčních záměrů na území kraje. V roce 2008 pokračovala systematická činnost například v oblastech vytváření sítě metodiků, monitorování výsledků vzdělávání, připravilo programy dalšího vzdělávání učitelů a připravilo projekt pro globální grant kraje v rámci OPVK a bylo partnerem v dalších 3 komplexních projektech.

V roce 2008 realizovalo 6 středních škol své projekty certifikace (norma ISO 9001:2000 IWA 2) v rámci grantového programu kraje na podporu zkvalitnění řídicích procesů na středních školách s rozpočtem 1 mil Kč.

Od roku 2005 se kraj zapojuje do projektů zaměřených na monitorování výsledků vzdělávání na národní úrovni. V roce 2008 však nepokračoval projekt MŠMT monitorování dosažené úrovně vzdělání v uzlových bodech jeho vzdělávací dráhy (tzn. v pátém a devátém ročníku ZŠ). V rámci přípravy na novou maturitu neprobíhalo ověřování ve školách.

Kraj se zapojil do projektu Kvalita II Střediska vzdělávací politiky při PF UK Praha zaměřeného na uplatnitelnost absolventů škol na trhu práce. Výsledky celostátního šetření s krajským pohledem by měly být k dispozici v polovině roku 2009.

Město Jihlava společně s Vysočina Education a MEC připravily projekt do oblasti podpory 1.3 v rámci globálního grantu kraje (OPVK) zaměřený na vzdělávání pracovníků jihlavských středních škol v oblasti evaluace.

Vedle toho využívá řada škol nabídky a evaluační produkty jiných organizací (Scio, Kalibro, DAP).

V roce 2008 byla 1. výzvou zahájena realizace globálních grantů kraje v rámci OPVK zaměřená na podporu rozvoje počátečního vzdělávání. Jedná se o 3 globální granty se zaměřením na zkvalitňování vzdělávání ve školách (základních a středních), podpora vzdělávání dětí a žáků se speciálními vzdělávacími potřebami a vzdělávání pracovníků škol a školských zařízení. Pro využití více než 850 mil Kč. na území kraje byly radou kraje definovány prioritní směry – anglický jazyk, ICT, kariéra (volba vzdělávací a profesní dráhy) a hodnocení výsledků vzdělávání.

V roce 2008 byl vyúčtováním ukončen grantový program kraje financovaný z Fondu Vysočiny Cizí jazyky – brána k novému poznání II zaměřený na rozvoj jazykových kompetencí pedagogů (do kurzů různé intenzity a stupně pokročilosti se zapojilo asi 350 pedagogů. Největší zájem byl (stejně jako v minulém GP) o pravidelné vzdělávání. Z celkového počtu 33 došlých projektů bylo podpořeno 23 projektů v celkovém objemu 1,64 mil. Kč.

Na podporu vybavení středních škol v oblasti výpočetní techniky poskytl kraj investiční dotaci ve výši 4 mil. Kč na realizaci celkem 29 projektů. V roce 2008 byl zahájen dvouletý projekt kraje „Učebny mechatroniky“. Projekt je součástí systémové podpory kraje modernizaci přístrojového vybavení velkých technicky zaměřených středních škol. V roce 2008 bylo vynaloženo 7,9 mil. Kč na pořízení technického vybavení v Jihlavě a v Třebíči. Učebny budou uvedeny do provozu v první polovině roku 2009.

Pokračoval program kraje na podporu pořizování a zapůjčování učebních a kompenzačních pomůcek pro vzdělávání individuálně integrovaných žáků (1 mil. Kč). Kromě toho bylo z programu MŠMT na podporu pořizování učebních pomůcek poskytnuto na jednotlivé krajské a obecní školy pro žáky se speciálními vzdělávacími potřebami poskytnuto 1,1 mil. Kč na pořízení učebních pomůcek pro handicapované žáky.

Jako výraz podpory talentovaných žáků byla v rámci udělování Ceny hejtmána kraje Vysočina a ceny Talent roku rozdělena systémová podpora 123 žákům a studentům (celkem přes 320 tis. Kč). V souladu s Dlouhodobým plánem podpory rozvoje talentů v kraji Vysočina uspořádala Vysočina Education v Telči konferenci zaměřenou na individualizaci vzdělávání, již se zúčastnili lektori – ze zahraničí (Holandsko, Finsko, Velká Británie). V roce 2008 se rovněž začalo projevovat posílení aktivit pedagogicko psychologických poraden v oblasti identifikace talentu – ve statistických výkazech je vykázáno 26 mimořádně talentovaných žáků.

Kraj se zapojil do realizace projektů IQ Auto a patřil k nejúspěšnějším. V jeho rámci bylo za spolupráce technických středních škol a firem připraveno celkem 15 vzdělávacích kurzů pro zvyšování odbornosti mistrů a učitelů odborného výcviku; do 63 seminářů se zapojilo 419 učitelů. Kraj rovněž podpořil projekt Enersol, v jehož rámci vzniklo 22 žákovských projektů zaměřených na oblast úspor energií na 10 středních školách. V roce 2008 podpořil kraj částkou 360 tis. Kč krátkodobou stáž 30 učitelů fyziky v CERN.

Za účelem podpory zájmových aktivit bylo v roce 2008 vyhlášeno celkem pět grantových programů z Fondu Vysočiny. Jednalo se o grantové programy Volný čas 2008, Sportoviště 2008, Sport pro všechny 2008, Mezinárodní projekty 2008 a Jednorázové akce 2008. Podpořené projekty byly realizovány celkovým objemem 11,7 mil. Kč. I v roce 2008 pokračoval program kraje na podporu pořizování a opravy učebních ZUŠ (byl rozdělen 1 mil. Kč).

V roce 2008 bylo realizováno 12 projektů zaměřených na zdravou výživu ve školních jídelnách v rámci programu Zdravé stravování ve školách 2008 financovaného z prostředků Fondu Vysočiny (480 tis. Kč).

2.3 ZVYŠOVÁNÍ EFEKTIVITY VZDĚLÁVÁNÍ

V průběhu roku 2008 došlo ke sloučení 1 domova mládeže se střední školou (Pelhřimov). Byla zpracována analýza slučování středních škol za předchozí období. V jednom případě převzalo město od kraje DDM (Světlá nad Sázavou).

V průběhu roku 2008 zanikla 1 základní škola, v obci zůstal právní subjekt mateřská škola (Hodov). V jednom případě došlo ke sloučení dvou základních škol (krajem zřizované základní školy v Třebíči). Ve 2 případech došlo ke sloučení mateřské se základní školou (Radňovice, Dobronín), v 1 případě došlo k rozdělení subjektu na mateřskou a základní školu (Police). V 1 případě došlo ke sloučení mateřských škol do jednoho subjektu (4 MŠ v Pelhřimově). Nově vznikla jedna soukromá mateřská škola (Havlíčkův Brod). Nově bylo otevřeno 5 odloučených pracovišť mateřských škol (Jihlava, Třešť, Stařeč, Třebíč, Havlíčkův Brod).

2.4 ROZVOJ PARTNERSTVÍ

Rada pro rozvoj lidských zdrojů kraje Vysočina

RRLZ zasedala třikrát, kromě toho proběhlo setkání členů RRLZ s Výborem pro výchovu, vzdělávání a zaměstnanost kraje Vysočina, jehož hlavním cílem bylo projednat situaci v oblasti chybějících kvalifikovaných dělnických profesí v technických odvětvích (průmysl a stavebnictví). Od roku 2008 se členem RRLZ stalo centrum dalšího vzdělávání ERUDIC. Na jednání jsou pravidelně zváni ředitelé úřadů práce. Pod záštitou RRLZ proběhl Týden vzdělávání dospělých. V Jihlavě proběhlo v září společné zahájení Týdnů vzdělávání dospělých v ČR. Výsledky TVD byly prezentovány na listopadové konferenci v Olomouci. Průběžně se RRLZ zabývala problematikou nedostatku dělnických profesí v technických odvětvích, výsledky čerpání strukturálních fondů EU pro oblast lidské zdroje situací na trhu práce.

Úřad práce v Jihlavě a Hospodářská komora Havlíčkův Brod uspořádaly v Jihlavě a v Havlíčkově Brodu nový typ propagace technických oborů – společná prezentace firem a středních škol přednostně zaměřená na žáky základních škol. Aktivitu podpořil kraj částkou cca 100 tis. Kč.

Rada dětí a mládeže kraje Vysočina

Cílem činnosti Rady dětí a mládeže kraje Vysočina (RDMKV) je poskytovat maximum informací pro všechny nestátní neziskové organizace (NNO) v kraji, které o ně projeví zájem, dále organizace a realizace soutěží pro děti, vydávání zpravodaje atd. V roce 2008 proběhlo několik setkání členů a přidružených členů RDMKV, na kterých se jednalo o problematice práce s dětmi a mládeží, finančního zajištění akcí a provozu apod.

V roce 2008 RDMKV opět vydala kalendář táborů (s popisem více jak 150 letních táborů), kalendář akcí pro děti a mládež a také propagační letáky o činnosti NNO. Stejně jako v uplynulých letech organizovala Bambiriádu. V rámci své činnosti dále RDMKV poskytovala konzultace a odbornou pomoc při tvorbě stanov nově vznikajících NNO pracujících s mládeží v kraji Vysočina, zveřejňovala a upozorňovala na možnosti financování činnosti členů (granty MŠMT, Fond Vysočiny) a možnosti vzdělávání. Zaměřila se také na podporu a spolupráci s parlamenty dětí a mládeže na Vysočině.

Činnost RDMKV byla prostřednictvím kraje Vysočina podpořena částkou 200 tis. Kč.

Přehled počtu žáků na středních školách ve školním roce 2008/2009

Příloha č. 1
(dle výkazů MŠMT)

Název školy, sídlo													
Počet žáků denní st. aktuální	Kód oboru	Název oboru	Typ studia	Délka studia	1.r. pri	2.r. sek	3.r. ter/pri	4.r. kva/sek	2.r.	Celk.	Kapacita		
					kvi/ter	sex/kva	sep/kvi	sex/okt 1.r.			obor	škola	
Základní škola speciální a praktická škola Březejc, Sviný 13 - u Velkého Meziříčí - MŠMT													
20	7862C002	Praktická škola dvouletá		2	6	8				14	15	25	
	7862C001	Praktická škola jednoletá		1	6					6	10		
	7861D001	Praktická škola tříletá - dobíhající obor		4						0	0		
										20			
Gymnázium Bystřice nad Pernštejnem - adresa: Bystřice nad Pernštejnem, Nádražní 760													
354	7941K401	Gymnázium	g	4	31	26	32	30		119	120	360	
	7941K801	Gymnázium	g	8ng			30	29		59			
	7941K801	Gymnázium	g	8vg	30	31	28	27		116			
	7941K81	Gymnázium	g	8ng	30	30				60			
	7941K81	Gymnázium	g	8vg						0	240		
			g		61					354			
Vyšší odborná škola a Střední odborná škola zemědělsko-technická Bystřice nad Pernštejnem adresa: Bystřice nad Pernštejnem, Dr. Veselého 343													
416	6443M002	Ekonomika zemědělství a výživy	sos	4						0	30	300	
	4141M001	Agropodnikání	sos	4	12	15	30	15		72	100		
	6442M040	Management cestovního ruchu	sos	4	28	21	28	31		108	126		
			sos		40					180			
	4141L007	Zemědělský podnikatel	soum	4						0	60		
	2368H001	Automechanik	sou	3	18	21	14			53	90	300	
	2355H002	Klempíř - strojírenská výroba	sou	3						0	35		
	2657H001	Autoelektrikář	sou	3			10			10	75		
	4152H001	Zahradník	sou	3						0	40		
	4155H003	Opravař zemědělských strojů	sou	3	11	16	14			41	60		
	2351H001	Zámečník	sou	3	3					3	100		
			sou		32					107			

Název školy, sídlo												
Počet žáků denní st. aktuální	Kód oboru	Název oboru	Typ studia	Délka studia	1.r. pri kvi/ter	2.r. sek sex/kva	3.r. ter/pri sep/kvi	4.r. kva/sek sex/okt 1.r.	2.r.	Celk.	Kapacita	
											obor	škola
	6441L518	Podnikání v oborech zemědělství a les. hosp.	soun	2						0	0	
	3741L503	Dopravní provoz	soun	2				14		14	40	
	6441L524	Podnikání	soun	2				16	27	43	50	
			soun					30		57		
78	4131N010	Agroturistika - dobíhající obor	vos	2,5					17	17	0	200
	4131N02	Agroturistika	vos	2,5			30	31		61	200	
							30			78		
41	6441L518	Podnikání v oborech zemědělství a les. hosp.	zam	3						0	0	
	3741L503	Dopravní provoz	zam	3						0	90	
	6441L524	Podnikání (dálk.)	zam	3			18	15	8	41	90	
			zam				18			41		
	6552E001	Kuchařské práce	sous	3	11	13	12			36	42	106
	3159E001	Šití oděvů	sous	3						0	42	
	3655E001	Klempířské práce ve stavebnictví	sous	3						0	36	
	2351E005	Zámečnické práce ve stavebnictví	sous	3	12	14	10			36	42	
	4152E011	Zahradnické práce	sous	3						0	42	
	6955E003	Práce ve zdravotnických a soc. zař. - provoz.pr.	sous	2						0	28	
	6955E005	Práce ve zdravotnických a soc. zař. - pečov.pr.	sous	3						0	42	
			sous		23					72		
Odborné učiliště a Praktická škola, Černovice, Mariánské náměstí 72												
140	3159E001	Šití oděvů	sous	3		2				2	14	188
	3252E001	Brašnářské a sedlářské práce	sous	3						0	14	
	3258E005	Kožedělná výroba - obuvnická montáž	sous	3						0	0	
	3356E001	Truhlářské práce	sous	3	4	10	5			19	42	
	3359E001	Čalounické práce	sous	3	3	7				10	42	
	3657E001	Stavební výroba - malířské a natěračské práce	sous	3						0	0	
	3657E005	Malířské, lakýrnické a natěr.práce-mal.a natěr.pr.	sous	3	6	5	5			16	42	
	3667E001	Zednické práce	sous	3	9		6			15	42	
	6551E002	Obchodní provoz - práce při přípravě jídel	sous	3						0	0	
	6552E001	Kuchařské práce	sous	3	13	14	10			37	42	
	6955E005	Práce ve zdrav.a soc.zařízeních-pečov. práce	sous	3	6	7	10			23	42	
	2954E003	Cukrářské práce	sous	3	11					11	14	
			sous		52					133		

Název školy, sídlo												
Počet žáků denní st. aktuální	Kód oboru	Název oboru	Typ studia	Délka studia	1.r. pri	2.r. sek	3.r. ter/pri	4.r. kva/sek	2.r.	Celk.	Kapacita	
					kvi/ter	sex/kva	sep/kvi	sex/okt	1.r.		obor	škola
	7841J002	Speciální rodinná škola	sous	3						0	0	
	7861D001	Praktická škola tříletá (dobíhající obor)	sous	3						0	0	
	7862C002	Praktická škola dvouletá	sous	2	2	5				7	28	
Základní škola speciální a Praktická škola Černovice - adresa: Černovice, Dobešovská 1												
5	7862C002	Praktická škola dvouletá	sous	2	3	4				7	12	12
	7862C001	Praktická škola jednoletá	sous	1						0	12	
Výchovný ústav, středisko výchovné péče, střední škola a školní jídelna, Černovice, Jirákova 285 - MŠMT												
36	3159H501	Výroba konfekce	sous	2	6	9				15	20	51
	4152E005	Sadovnické a květinářské práce	sous	2	7	5				12	16	
	4152E009	Květinářské práce	sous	2						0	16	
	7862C001	Praktická škola jednoletá	sous	1	9					9	15	
										36		
Gymnázium Havlíčkův Brod - adresa: Havlíčkův Brod, Štáflova 2063												
552	7941K401	Gymnázium	g	4	30	32	32	28		122	126	600
	7941K801	Gymnázium	g	8ng			55	54		109		
	7941K801	Gymnázium	g	8vg	51	53	52	48		204		
	7941K81	Gymnázium	g	8ng	58	59				117	474	
	7941K81	Gymnázium	g	8vg						0		
			g		81					552		
Obchodní akademie a Hotelová škola Havlíčkův Brod - adresa: Havlíčkův Brod, Bratříků 851												
769	6341M004	Obchodní akademie	sos	4	62	58	56	57		233	240	1250
	6341M006	Obchodně podnikatelská činnost	sos	4			31	29		60	120	
	6442M036	Management obchodu - dobíhající obor	sos	4				26		26	0	
	7842M002	Ekonomické lyceum	sos	4	30	27				57	136	
	6542M004	Hotelnictví a turismus	sos	4	32	29	30			91	136	
					124					467		
	3143L006	Operátor oděvní výroby - obchodní činnost	soum	4						0	110	
					0					0		

Název školy, sídlo													
Počet žáků denní st. aktuální	Kód oboru	Název oboru	Typ studia	Délka studia	1.r. pri kvi/ter	2.r. sek sex/kva	3.r. ter/pri sep/kvi	4.r. kva/sek sex/okt 1.r.	2.r.	Celk.	Kapacita		
											obor	škola	
	6552H001	Kuchař	sou	3	36	30	29			95	102		
	6553H001	Číšník, servírka	sou	3	41	29	11			81	90		
	6651H004	Prodavač - smíšené zboží	sou	3			8			8	90		
	3158H001	Krejčí	sou	3						0	72		
	2953H001	Pekař	sou	3						0	36		
	2954H002	Cukrář - výroba	sou	3	13	17	12			42	48		
	3154H001	Pletař	sou	3						0	72		
	6552E001	Kuchařské práce	sous	3	14					14	60		
	6651E003	Prodavačské práce	sous	3						0	30		
					263					825			
	6541L504	Společné stravování	soun	2				19	28	47	60		
	6641L501	Provoz obchodu	soun	2				15		15	60		
	3143L501	Oděvnictví	soun	2						0	30		
	3141L504	Textilní průmysl - textilní technologie	soun	2						0	20		
								34		62			
	6541L504	Společné stravování	zam	3						0	60		
	6641L501	Provoz obchodu	zam	3						0	90		
	2943L502	Potravinářská technologie - vyr. cukru a cukrovinek	zam	3						0	36		
	2943L504	Potravinářská technologie - zpracování mouky	zam	3						0	30		
	3143L501	Oděvnictví	zam	3						0	60		
	3158H001	Krejčí	zam	3						0	30		
			zam							0			
Střední průmyslová škola stavební akademika Stanislava Bechyně, Havlíčkův Brod, Jihlavská 628													
327	3647M001	Stavebnictví	sos	4	64	49	53	55		221	300	360	
	7842M001	Technické lyceum	sos	4	31	25	31	19		106	130		
			sos		95					327			
	3641M001	Pozemní stavitelství	zam	5						0	60		
			zam							0			

Název školy, sídlo													
Počet žáků denní st. aktuální	Kód oboru	Název oboru	Typ studia	Délka studia	1.r. pri kvi/ter	2.r. sek sex/kva	3.r. ter/pri sep/kvi	4.r. kva/sek sex/okt 1.r.	2.r.	Celk.	Kapacita		
											obor	škola	
Střední zdravotnická škola a Vyšší odborná škola zdravotnická Havlíčkův Brod - adresa: Havlíčkův Brod, Masarykova 2033													
214	7842M005	Zdravotnické lyceum	sos	4	28	30	31			89	120	270	
	5341M007	Zdravotnický asistent	sos	4	27	30	32	36		125	150		
			sos		55					214			
146	5341N11	Diplomovaná všeobecná sestra	vos	3			50			50	210	330	
	5341N001	Diplomovaná všeobecná sestra - dobíhající obor	vos	3,5			30	27	39	96	0		
			vos							146			
Gymnázium dr. A.Hrdličky, Humpolec, Komenského 147													
354	7941K401	Gymnázium	g	4	33	32	29	26		120	125	370	
	7941K801	Gymnázium	g	8ng			29	29		58			
	7941K801	Gymnázium	g	8vg	30	32	31	27		120			
	7941K81	Gymnázium	g	8ng	27	29				56			
	7941K81	Gymnázium	g	8vg						0	245		
			g		63					354			
Česká zemědělská akademie v Humpolci, střední škola - adresa: Humpolec, Školní 764													
956	4104M001	Rostlinolékařství	sos	4				9		9	120	1788	
	4141M001	Agropodnikání - dobíhající obor	sos	4		52	29	38		119	0		
	4141M01	Agropodnikání	sosd	4	52					52	460		
	7842M006	Přírodovědné lyceum	sos	4			15			15	120		
	4143M002	Chovatelství	sos	4	37	37	37	34		145	240		
	6442M033	Management zemědělství a lesnictví	sos	4						0	50		
	7541M003	Sociální péče - pečovatelská činnost	sos	4	30	12	14	11		67	120		
	7541M004	Sociální péče - sociálně správní činnost	sos	4		16	18	16		50	60		
	4145M001	Mechanizace a služby	sos	4						0	120		
			sos		119					457			
	6941L004	Kosmetička	soum	4						0	80		

Název školy, sídlo												
Počet žáků denní st. aktuální	Kód oboru	Název oboru	Typ studia	Délka studia	1.r. pri kvi/ter	2.r. sek sex/kva	3.r. ter/pri sep/kvi	4.r. kva/sek sex/okt 1.r.	2.r.	Celk.	Kapacita	
											obor	škola
	2355H002	Klempíř - strojírenská výroba	sou	3		10	10			20	90	
	2361H001	Lakýrník	sou	3						0	12	
	2368H001	Automechanik - dobíhající obor	sou	3		39	35			74	0	
	2368H01	Mechanik opravář motorových vozidel	sou	3	31					31	225	
	4153H010	Chovatel koní a jezdec	sou	3	22	13	16			51	90	
	2657H001	Autoelektrikář	sou	3	11	18	21			50	105	
	3652H001	Instalatér	sou	3	11	8	5			24	36	
	3657H001	Malíř	sou	3						0	36	
	3664H001	Tesař	sou	3	4	9	6			19	36	
	3667H001	Zedník	sou	3	8	9	7			24	60	
	4151H007	Zemědělec, hospodyňka	sou	3						0	75	
	4154H002	Kovář, podkovář	sou	3						0	10	
	4155H003	Opravář zemědělských strojů - dobíhající obor	sou	3		34	37			71	0	
	4155H01	Opravář zemědělských strojů	sou	3	38					38	180	
	6953H003	Provoz služeb	sou	3						0	75	
			sou		125					402		
	3657E508	Malířské a natěračské práce	sous	2						0	24	
	3667E503	Stavební výroba	sous	2						0	30	
	4155E002	Opravařské práce	sous	3						0	30	
			sous		0					0		
	3644L502	Stavební provoz	soun	2						0	45	
	2646L505	Autoelektronika	soun	2				21	23	44	45	
	4145L505	Mechanizace zemědělství a lesního hospodářství	soun	2						0	30	
	6441L524	Podnikání	soun	2				30	23	53	150	
			soun					51		97		
78	3644L502	Stavební provoz	zam	3						0	30	
	2646L505	Autoelektronika	zam	3						0	30	
	6953H003	Provoz služeb (dálk.)	zam	3						0	90	
	6441L524	Podnikání (dálk.)	zam	3				20		20	100	
	4104M001	Rostlinolékařství	zam	5						0	100	
	4141M001	Agropodnikání - dobíhající obor	zam	5			20	18	20	58	0	
	4141M01	Agropodnikání	zam	5						0	150	
			zam							78		

Název školy, sídlo												
Počet žáků denní st. aktuální	Kód oboru	Název oboru	Typ studia	Délka studia	1.r. pri	2.r. sek	3.r. ter/pri	4.r. kva/sek	2.r.	Celk.	Kapacita	
					kvi/ter	sex/kva	sep/kvi	sex/okt 1.r.	obor		škola	
Střední škola SČMSD Humpolec, s.r.o. - adresa: Humpolec, Hradská 276												
319	6641L008	Obchodník	soum	4	33	47	57	46		183	160	450
	6341M040	Informatika v ekonomice	sos	4	18	21				39	80	
			soum		51					222		
	6351H002	Technickoadministrativní pracovník	sou	3						0	25	
	6551H002	Kuchař - číšník pro pohostinství	sou	3	23	17				40	60	
	6651H004	Prodavač smíšeného zboží	sou	3						0	90	
	6651H015	Prodavač - textil, oděvy a obuv	sou	3						0	10	
	6651H022	Prodavač - výrobce lahůdek	sou	3			15			15	65	
	6653H001	Operátor skladování - hutní a strojírenské výroby	sou	3						0	0	
	6653H002	Operátor skladování - obchod	sou	3						0	0	
	6953H002	Provoz služeb pro domácnost	sou	3						0	0	
	6953H003	Provoz služeb	sou	3						0	40	
			sou		23					55		
	7851J001	Odborná škola	os	2						0	25	25
			os							0		
	6441L521	Podnikání v oborech obchodu a služeb	soun	2						0	0	
	6641L501	Provoz obchodu	soun	2						0	30	
	6441L524	Podnikání	soun	2				24	18	42	60	
			soun					24		42		
45	6641L008	Obchodník (distanční)	zam	4	16	7	13	9		45	60	
	6641L501	Provoz obchodu	zam	3						0	30	
	6651H004	Prodavač - smíšené zboží	zam	3						0	33	
			zam							45		
Gymnázium Chotěboř - adresa: Chotěboř, Jiráskova 637												
369	7941K401	Gymnázium	g	4	33	33	33	31		130	132	420
	7941K801	Gymnázium	g	8ng			32	31		63	0	
	7941K801	Gymnázium	g	8vg	30	28	29	27		114		
	7941K81	Gymnázium	g	8ng	31	31				62		
	7941K81	Gymnázium	g	8vg						0	252	
			g		63					369		

Název školy, sídlo													
Počet žáků denní st. aktuální	Kód oboru	Název oboru	Typ studia	Délka studia	1.r. pri	2.r. sek	3.r. ter/pri	4.r. kva/sek	2.r.	Celk.	Kapacita		
					kvi/ter	sex/kva	sep/kvi	sex/okt 1.r.			obor	škola	
Vyšší odborná škola a Obchodní akademie Chotěboř - adresa: Chotěboř, Na Valech 690													
193	6341M004	Obchodní akademie	sos	4	41	47	53	52		193	220	220	
			sos		41					193			
115	6341N017	Ekonomika a management podniku - dobíhající	vos	3					15	15	0	300	
	6343N011	Pojišťovnictví	vos	3						0	90		
	3908N01	Řízení bezpečnosti práce	vos	3			46	17	25	88	90		
	6341N05	Řízení a zabezpečování jakosti	vos	3				12		12	90		
			vos				46			115			
132	6341N017	Ekonomika a management podniku - dobíhající	zam	3,5				31	33	64	0		
	3908N01	Řízení bezpečnosti práce	zam	3,5						0	160		
	6341N05	Řízení a zabezpečování jakosti	zam	3,5		48	20			68	160		
						48				132			
Střední odborné učiliště technické, Chotěboř, Žižkova 1501													
361	2344L001	Mechanik strojů a zařízení	soum	4	30	18	35	23		106	120	560	
	3341L006	Operátor dřevařské a nábytkářské výroby	soum	4	7	11		10		28	60		
	2643L001	Mechanik elektronik	soum	4	22	14				36	60		
			soum		59					170			
	2351H001	Zámečnick - dobíhající obor	sou	3		9	16			25	0		
	2351H01	Strojní mechanik	sou	3	14					14	60		
	2352H001	Nástrojař - dobíhající obor	sou	3						0	0		
	2352H01	Nástrojař	sou	3						0	5		
	2356H001	Obráběč kovů	sou	3	5	7	6			18	30		
	2651H001	Elektrikář - dobíhající obor	sou	3		12	8			20	0		
	2651H01	Elektrikář	sou	3	10					10	75		
	3356H003	Truhlář - dřevěné konstrukce	sou	3						0	0		
	3356H001	Truhlář - dobíhající obor	sou	3		19	23			42	0		
	3356H01	Truhlář	sou	3	16					16	126		
	3652H001	Instalatér	sou	3						0	5		
	3667H001	Zedník - dobíhající obor	sou	3						0	0		
	3667H01	Zedník	sou	3						0	10		
	2351H510	Strojírenská výroba	sous	2		3				3	10		
	3357H502	Zpracování dřeva	sous	2						0	12		
			sou		45					148			

Název školy, sídlo													
Počet žáků denní st. aktuální	Kód oboru	Název oboru	Typ studia	Délka studia	1.r. pri kvi/ter	2.r. sek sex/kva	3.r. ter/pri sep/kvi	4.r. kva/sek sex/okt 1.r.	2.r.	Celk.	Kapacita		
											obor	škola	
	2343L506	Provozní technika	soun	2				14	8	22	30		
	3342L502	Dřevařská a nábytkářská výroba	soun	2				12	9	21	40		
			soun					26		43			
	2343L506	Provozní technika	zam	3						0	30		
	3342L502	Dřevařská a nábytkářská výroba-náb.a čal.	zam	3						0	15		
			zam				0			0			
Základní škola a Praktická škola Chotěboř - adresa: Hradební 529, Chotěboř													
7	7862C001	Praktická škola jednoletá	sous	1	7					7		10	
Gymnázium Jihlava - adresa: Jihlava, Jana Masaryka 1													
835	7941K401	Gymnázium	g	4	60	94	120	93		367	310	1.9.2012	
	7941K801	Gymnázium	g	8ng			30	62		92			
	7941K801	Gymnázium	g	8vg	65	58	54	53		230			
	7941K81	Gymnázium	g	8ng	30	32				62			
	7941K81	Gymnázium	g	8vg						0	250	1.9.2016	
	7941K601	Gymnázium	g	6vg			31			31			
	7941K601	Gymnázium	g	6vg						0	190		
	7941K420	Gymnázium - sportovní příprava	g	4	25	16				41	100		
	7941K413	Gymnázium - tělesná výchova	g	4	6	6				12	30		
			g		186					835		880	
Střední škola obchodu a služeb Jihlava - adresa: Jihlava, Karoliny Světlé 2													
895	6341M006	Obchodně podnikatelská činnost	sos	4	28	31	30	27		116	120	1280	
	2942M001	Analýza potravin	sos	4	16	20	20	24		80	130		
	4141M001	Agropodnikání	sos	4	14	10	19			43	120		
	6442M037	Management obchodu a služeb	sos	4						0	0		
	7842M006	Přírodovědné lyceum	sos	4	25	25				50	120		
			soum		83					289			
	6941L004	Kosmetička	soum	4	27	28	23	29		107	125		
	6641L008	Obchodník	soum	4	24	29	30	24		107	120		
										214			

Název školy, sídlo													
Počet žáků denní st. aktuální	Kód oboru	Název oboru	Typ studia	Délka studia	1.r. pri	2.r. sek	3.r. ter/pri	4.r. kva/sek	2.r.	Celk.	Kapacita		
					kvi/ter	sex/kva	sep/kvi	sex/okt 1.r.	obor		škola		
	2363H001	Hodinář	sou	3	6	9				15	75		
	3158H001	Krejčí	sou	3			8			8	125		
	3456H001	Fotograf	sou	3	24	22	18			64	90		
	6951H001	Kadeřník	sou	3	30	30	30			90	125		
	6951H001	Kadeřník	sou	1	12					12			
	6552H001	Kuchař - dobíhající obor	sou	3			24			24	0		
	6553H001	Číšník, servírka - dobíhající obor	sou	3			12			12	0		
	6551H002	Kuchař - číšník pro pohostinství	sou	3	58	41				99	140		
	6651H004	Prodavač - smíšené zboží	sou	3	29	18	21			68	150		
	6651H017	Prodavač - průmyslové zboží - dobíhající obor	sou	3						0	0		
			sou		159					392			
	3143L501	Oděvnictví	soun	2						0	90		
			soun					0		0			
89	6641L501	Provoz obchodu	zam	3						0	0		
	6441L524	Podnikání	zam	3			28	28	33	89	190		
	3143L501	Oděvnictví	zam	3						0	90		
	6941L502	Vlasová kosmetika - dobíhající obor	zam	3						0	0		
	6941L503	Pleťová kosmetika - dobíhající obor	zam	3						0	0		
	2363H001	Hodinář	zam	3						0	60		
	3158H001	Krejčí	zam	3						0	60		
			zam							89			
Střední škola automobilní Jihlava - adresa: Jihlava, Školní 1a													
374	3941L001	Autotronik	soum	4	30	28	28	24		110	126	550	
	2355H002	Klempíř - strojírenská výroba	sou	3	10	13	10			33	72		
	2361H001	Lakýrník	sou	3	8	8	7			23	36		
	2368H001	Automechanik -dobíhající obor	sou	3		44	43			87	167		
	2368H01	Mechanik opravář motorových vozidel	sou	3	60					60	167		
	2657H001	Autoelektrikář	sou	3	12	10	9			31	62		
			sou		120					344			
	6441L524	Podnikání	soun	2				30		30	60		
			soun					30		30			
21	6441L524	Podnikání (dálkové)	zam	3				21		21	90		
			zam				0			21			

Název školy, sídlo													
Počet žáků denní st. aktuální	Kód oboru	Název oboru	Typ studia	Délka studia	1.r. pri	2.r.	3.r.	4.r.	2.r.	Celk.	Kapacita		
					kvi/ter	sek sex/kva	ter/pri sep/kvi	kva/sek sex/okt 1.r.			obor	škola	
Obchodní akademie a Jazyková škola s právem státní jazykové zkoušky Jihlava - adresa: Jihlava, nám. Svobody 1													
359	6341M004	Obchodní akademie	sos	4	88	94	91	86		359	380	420	
			sos		88					359			
17	6341M004	Obchodní akademie	zam	5		10			7	17	80		
			zam							17			
Střední průmyslová škola Jihlava - adresa: Jihlava, tř. Legionářů 3													
572	2341M001	Strojírenství	sos	4	32	28	34	25		119	180	720	
	2644M001	Automatizační technika - dobíhající obor	sos	4			26	28		54	0		
	2647M002	Elektronické počítačové systémy	sos	4	61	61	64	61		247	360		
	7842M001	Technické lyceum	sos	4	20	29	24	25		98	120		
	2643M004	Slaboproudá elektrotechnika	sos	4	27	27				54	180		
			sos		140					572			
Střední škola stavební Jihlava - adresa: Jihlava, Žižkova 20													
750	3647M001	Stavebnictví	sos	4	66	45	57	52		220	280	880	
	7842M001	Technické lyceum	sos	4	27	18	23	30		98	120		
			sos		93					318			
	2651H003	Elektrikář - silnoproud	sou	3	16	15	15			46	70		
	3356H001	Truhlář	sou	3	32	32	35			99	180		
	3652H001	Instalatér	sou	3	24	18	12			54	80		
	3655H001	Klempíř - stavební výroba	sou	3	12		13			25	40		
	3657H001	Malíř	sou	3						0	30		
	3664H001	Tesař	sou	3	16	12	12			40	80		
	3667H001	Zedník	sou	3	15	20	9			44	70		
	3667H004	Obkladač	sou	3			9			9	30		
	3669H001	Pokryvač	sou	3		11				11	40		
	8251H006	Umělecký truhlář	sou	3	8	10	1			19	30		
	3667E503	Stavební výroba	sous	2	11	17				28	80		
			sous		134					375			
	3342L502	Dřevařská a nábytkářská vyr. - dřev.konstrukce a stavby	soun	2				19	17	36	60		
	3644L502	Stavební provoz	soun	2				12	9	21	60		
			soun					31		57			
	3341L502	Dřevařská a nábytkář. vyr. - dřev. konstr. a stavby	zam	3						0	60		
	3644L502	Stavební provoz	zam	3						0	90		

Název školy, sídlo													
Počet žáků denní st. aktuální	Kód oboru	Název oboru	Typ studia	Délka studia	1.r. pri	2.r.	3.r.	4.r.	2.r.	Celk.	Kapacita		
					kvi/ter	sek sex/kva	ter/pri sep/kvi	kva/sek sex/okt 1.r.			obor	škola	
Střední škola technická Jihlava - adresa: Jihlava, Polenská 2													
453	3941M003	Mechatronika	sos	4	19	16	27	16		78	120	540	
	2345L001	Mechanik seřizovač	soum	4	24	12	16	26		78	100		
	2345L005	Mechanik číslicově řízených strojů	soum	4	11	2	11	14		38	100		
	2643L001	Mechanik elektronik	soum	4		20				20	120		
			soum		54					214			
	2351H001	Zámečnick	sou	3	13	7	10			30	60		
	2352H001	Nástrojař	sou	3	15	7	17			39	60		
	2356H001	Obráběč kovů	sou	3	31	20	31			82	120		
	2357H001	Strojní kovář	sou	3	2					2	30		
	2651H01	Elektrikář	sou	3						0	90		
	2651H002	Elektrikář - slaboproud - dobíhající obor	sou	3	21	15	18			54	90		
	2651H02	Elektrikář - silnoproud	sou	3						0	30		
	2651H003	Elektrikář - silnoproud - dobíhající obor	sou	3	10	4	6			20	30		
			sou		92					227			
	2343L506	Provozní technika	soun	2					2	2	30		
	2641L501	Elektrotechnika	soun	2					10	10	30		
										12			
39	2343L506	Provozní technika (dálková)	zam	3			25		6	31	50		
	2641L506	Provozní elektrotechnika (dálková)	zam	3			7		1	8	40		
			zam							39			
Střední uměleckoprůmyslová škola Jihlava - Helenín, Hájkova 42													
302	6442M024	Management textilu a oděvnictví	sos	4	15	13	26	22		76	88	400	
	8241M008	Propagační výtvarnictví -výstavnictví	sos	4	15	16	20			51	80		
	8241M022	Modelářství a návrhářství oděvů	sos	4	26	16	24	22		88	120		
	8241M050	Textilní výtvarnictví - pletářská tvorba - dobíhající ob.	sos	4				8		8	0		
	8241M053	Text.výtvar.-tvorba dekor. předmětů z textilu		4				6		6	25		
	8241M049	Textilní výtvarnictví - ruční výtvarné zprac. textilií	sos	4			7	7		14	30		
	8241M001	Užitá malba	sos	4	19	8				27	40		
	8241M003	Scénická technika	sos	4						0	20		
	6442M048	Management podnikání v umění a reklamě	sos	4	18	14				32	62		
			sos		93					302			

Název školy, sídlo													
Počet žáků denní st. aktuální	Kód oboru	Název oboru	Typ studia	Délka studia	1.r. pri	2.r. sek	3.r. ter/pri	4.r. kva/sek	2.r.	Celk.	Kapacita		
					kvi/ter	sex/kva	sep/kvi	sex/okt 1.r.	obor		škola		
Střední zdravotnická škola a Vyšší odborná škola zdravotnická Jihlava - adresa: Jihlava, Husova 54													
216	7842M005	Zdravotnické lyceum	sos	4	31					31	125	230	
	5341M007	Zdravotnický asistent	sos	4	34	40	62	49		185	125	1.9.2012	
			sos		65					216			
104	5341N11	Diplomovaná všeobecná sestra	vos	3			41	29		70	150	150	
	5341N001	Diplomovaná všeobecná sestra - dobíhající obor	vos	3,5				19	15	34	0		
			vos				41			104			
21	5341H002	Ošetřovatelka	zam	3	21					21	40		
			zam							21			
Soukromé gymnázium AD FONTES, o.p.s. - adresa: Jihlava, Fibichova 18													
185	7941K801	Gymnázium	g	8ng			17	22		39	200	200	
	7941K801	Gymnázium	g	8vg	31	30	27	34		122			
	7941K81	Gymnázium	g	8ng	12	12				24			
	7941K81	Gymnázium	g	8vg						0			
			g		31					185			
Škola ekonomiky a cestovního ruchu, soukromá střední odborná škola s.r.o. - adresa: Jihlava, Rantířovská 9													
207	6341M027	Podnikání, řízení a obchod	sos	4						0	100	336	
	6443M007	Ekonomika a cestovní ruch	sos	4	30	20	30	29		109	120		
	6841M006	Právní administrativa	sos	4	18	28	23	29		98	116		
			sos		48					207			
59	6341L511	Podnikatelství malých firem	zam	3			27	18	14	59	120		
			zam							59			
FARMEKO - Vyšší odborná škola zdravotnická a Střední odborná škola, s.r.o. - adresa: Jihlava, Znojemská 76													
75	1601M004	Ekologie a ochrana krajiny	sos	4	14	19	21	21		75	80	140 od	
	5343M005	Laboratorní asistent	sos	4						0	60		
	5343M002	Farmaceutický laborant - výmaz od 1. 9. 2009	sos	4						0	0		
			sos		14					75			
	5343M002	Farmaceutický laborant - výmaz od 1. 9. 2009	zam	5						0	0		
128	5343N004	Diplomovaný farmaceutický asistent	zam	3			62	31	35	128	100		
			zam							128			
43	5343N004	Diplomovaný farmaceutický asistent	vos	3			19	15	9	43	200	200	

Název školy, sídlo												
Počet žáků denní st. aktuální	Kód oboru	Název oboru	Typ studia	Délka studia	1.r. pri	2.r.	3.r.	4.r.	2.r.	Celk.	Kapacita	
					kvi/ter	sek sex/kva	ter/pri sep/kvi	kva/sek sex/okt 1.r.			obor	škola
Soukromá vyšší odborná škola grafická a Střední umělecká škola grafická, s.r.o. - adresa: Jihlava, Křížová 18												
266	6441M002	Umělecká produkce	sos	4						0	120	300
	8241M007	Propagační výtvarnictví - propagační grafika	sos	4	64	60	74	68		266	300	
			sos		64					266		
22	8241N004	Multimediální umělecká tvorba - dobíhající obor	vos	3				7	9	16	0	60
	8243N/03	Multimediální umělecká tvorba	vos	3			6			6	60	
							6			22		
	8243N/03	Multimediální umělecká tvorba	zam	3						0	60	
Manažerská akademie - střední odborná škola, s.r.o. - adresa: Jihlava, Jiráskova 2												
284	6341M017	Specialista pro obchodní a manažerskou činnost	sos	4	23	22	27	28		100	100	300
	6442M044	Manažer mezinárodní přepravy a obchodu	sos	4	15	28	17	24		84	100	
	6843M001	Veřejnosprávní činnost	sos	4	30	21	22	27		100	100	
			sos		68					284		
	6341M017	Specialista pro obchodní a manažerskou činnost	zam	5						0	100	
	6442M044	Manažer mezinárodní přepravy a obchodu	zam	5						0	100	
	6843M001	Veřejnosprávní činnost	zam	5						0	100	
			zam							0		
TRIVIS - Střední škola veřejnoprávní Jihlava, s.r.o. - adresa: Jihlava, Demlova 4178/32												
95	6842M002	Veřejnoprávní ochrana	sos	4	65	30				95	250	420
										95		
65	6842L503	Veřejnoprávní ochrana	zam	3			34	31		65	180	
Střední odborná škola sociální u Matky Boží Jihlava - adresa: Jihlava, Fibichova 67												
236	7541M006	Výchovná a humanitární činnost	sos	4						0	200	240
	7541M012	Výchovná a humanitární činnost - soc. vých.čin.	sos	4	59	57	62	58		236	240	
	7541M013	Výchovná a humanitární činnost - soc. admin.čin.	sos	4						0	200	
			sos		59					236		

Název školy, sídlo												
Počet žáků denní st. aktuální	Kód oboru	Název oboru	Typ studia	Délka studia	1.r. pri kvi/ter	2.r. sek sex/kva	3.r. ter/pri sep/kvi	4.r. kva/sek sex/okt 1.r.	2.r.	Celk.	Kapacita	
											obor	škola
Soukromá vyšší odborná škola sociální, o.p.s. - adresa: Jihlava, Matky Boží 15												
120	7541N002	Sociální práce - dobíhající obor	vos	3				42	19	61	0	210
	7532N01	Sociální práce	vos	3			59			59	120	
			vos				0			120		
88	7541N002	Sociální práce - dobíhající obor	zam	4			28	30		58	0	
	7532N01	Sociální práce	zam	4		30				30	90	
			zam							88		
Střední škola Kamenice nad Lipou - adresa: Kamenice nad Lipou, Masarykova 410												
193	2356H001	Obráběč kovů	sou	3						0	72	316
	2368H001	Automechanik	sou	3	30	18	16			64	90	
	4151H011	Farmář	sou	3	9	10				19	72	
	4155H003	Opravář zemědělských strojů	sou	3	21	21	24			66	90	
	6953H003	Provoz služeb	sou	3						0	72	
	2351H001	Zámečnick	sou	3						0	36	
			sou		60					149		
	6342L502	Technickohospodářské a správní činnosti	soun	2						0	0	
	6441L518	Podnikání v oborech zemědělství a lesního hosp.	soun	2						0	0	
	6441L521	Podnikání v oborech obchodu a služeb	soun	2						0	0	
	6441L524	Podnikání	soun	2				30	14	44	144	
			soun					30		44		
	6441L521	Podnikání v oborech obchodu a služeb	zam	3						0	0	
	6441L524	Podnikání (dálk.)	zam	3						0	20	
	2368H001	Automechanik (ext. 15, dálk. 30)	zam	3						0	45	
	4151H011	Farmář (ext. 15, dálk. 30)	zam	3						0	45	
	4155H003	Opravář zemědělských strojů (ext. 15, dálk. 30)	zam	3						0	45	
	6953H003	Provoz služeb (ext. 15, dálk. 30)	zam	3						0	45	
			zam							0		

Název školy, sídlo													
Počet žáků denní st. aktuální	Kód oboru	Název oboru	Typ studia	Délka studia	1.r. pri	2.r. sek	3.r. ter/pri	4.r. kva/sek	2.r.	Celk.	Kapacita		
					kvi/ter	sex/kva	sep/kvi	sex/okt 1.r.			obor	škola	
Gymnázium, Střední odborná škola a Vyšší odborná škola Ledec nad Sázavou - adresa: Ledec nad Sázavou, Husovo náměstí 1													
574	7941K401	Gymnázium	g	4	27	27	30	27		111	125	760	
	7941K801	Gymnázium	g	8ng			29	31		60			
	7941K801	Gymnázium	g	8vg	28	25	27	27		107			
	7941K81	Gymnázium	g	8ng	27	25				52			
	7941K81	Gymnázium	g	8vg						0	235		
			g		27					330			
	2341M001	Strojírenství	sos	4	29	22	25	20		96	120		
	6341M040	Informatika v ekonomice	sos	4	31	29	22	20		102	125		
			sos		60					198			
	2344L001	Mechanik strojů a zařízení	soum	4						0	25		
			soum		0					0			
	2351H001	Zámečnick	sou	3	10		12			22	45		
	2352H001	Nástrojař	sou	3		24				24	65		
	2356H001	Obráběč kovů	sou	3						0	45		
			sou		10					46			
	2343L506	Provozní technika	soun	2						0	50		
			soun							0			
59	6341N017	Ekonomika a management podniku	vos	3			19	20	20	59	90	90	
			vos				19			59			
100	2343L507	Provozní technika	zam	3						0	90		
	6441L524	Podnikání	zam	3			34	27	39	100	100		
	2351H001	Zámečnick	zam	3						0	5		
			zam				34			100			

Název školy, sídlo												
Počet žáků denní st. aktuální	Kód oboru	Název oboru	Typ studia	Délka studia	1.r. pri	2.r.	3.r.	4.r.	2.r.	Celk.	Kapacita	
					kvi/ter	sek sex/kva	ter/pri sep/kvi	kva/sek sex/okt 1.r.			obor	škola
Gymnázium a Střední odborná škola, Moravské Budějovice, Tyršova 365												
527	7941K401	Gymnázium	g	4	31	31	60	22		144	160	730
	7941K601	Gymnázium		6ng			22	28		50		
	7941K601	Gymnázium	g	6vg	31	28	29	28		116	180	
				g	62					310		
	6843M001	Veřejnosprávní činnost	sos	4	32	29	26	28		115	130	
	7541M003	Sociální péče - pečovatelská činnost	sos	4	13	13	9	12		47	130	
	7541M004	Sociální péče - sociálněsprávní činnost	sos	4	17	15	13	10		55	130	
				sos	45					217		
85	6843M001	Veřejnosprávní činnost	zam	5	12		6		14	32	75	
	6843M001	Veřejnosprávní činnost	zam	4						0	60	
	7541M003	Sociální péče - pečovatelská činnost	zam	5	20		8		9	37	75	
	7541M004	Sociální péče - sociálněsprávní činnost	zam	5	8		4		4	16	75	
				zam						85		
Střední škola řemesel a služeb Moravské Budějovice - adresa: Moravské Budějovice, Tovačovského sady 79												
520	2345L001	Mechanik seřizovač	soum	4	38	20	16	22		96	120	940
	6641L008	Obchodník	soum	4	20	18				38	100	
	3941L002	Mechanik instalatérských a elektrotech.zař. budov	soum	4						0	120	
				soum	58					134		
	2351H001	Zámečnick	sou	3	10	12	12			34	90	
	2356H001	Obráběč kovů	sou	3	15	12	13			40	60	
	2651H003	Elektrikář - silnoproud	sou	3		5	10			15	75	
	3158H001	Krejčí	sou	3						0	90	
	4156H001	Mechanizátor lesní výroby	sou	3						0	120	
	4157H001	Zpracování dřeva	sou	3						0	60	
	6651H003	Prodavač - potravinářské zboží	sou	3						0	20	
	6651H004	Prodavač - smíšené zboží	sou	3		9	14			23	170	
	6651H005	Prodavač - elektrotechnické zboží	sou	3						0	20	
	6651H009	Prodavač - textil a oděvy	sou	3						0	20	
	3652H001	Instalatér	sou	3						0	60	
	2355H002	Klempíř - strojírenská výroba	sou	3						0	60	

Název školy, sídlo													
Počet žáků denní st. aktuální	Kód oboru	Název oboru	Typ studia	Délka studia	1.r. pri kvi/ter	2.r. sek sex/kva	3.r. ter/pri sep/kvi	4.r. kva/sek sex/okt 1.r.	2.r.	Celk.	Kapacita		
											obor	škola	
	2368H001	Automechanik	sou	3	17	16	12			45	90		
	3655H001	Klempíř - stavební výroba	sou	3						0	60		
	6551H002	Kuchař - číšník pro pohostinství	sou	3	29	25	29			83	90		
	2956H002	Řezník - uzenář - výroba	sou	3						0	0		
	2956H003	Řezník - uzenář - prodej	sou	3						0	0		
	2956H001	Řezník - uzenář	sou	3						0	100		
	4155H003	Opravař zemědělských strojů	sou	3	30	21	12			63	90		
	4151H007	Zemědělec, hospodyňka	sou	3						0	40		
			sou		101					303			
	2343L506	Provozní technika	soun	2						0	60		
	2641L501	Elektrotechnika	soun	2				30	10	40	60		
	3143L501	Oděvnictví	soun	2						0	45		
	6641L501	Provoz obchodu	soun	2						0	40		
	6441L518	Podnikání v oborech zemědělství a lesního hosp.	soun	2						0	0		
	6441L521	Podnikání v oborech obchodu a služeb	soun	2						0	0		
	6441L524	Podnikání	soun	2				28	15	43	60		
			soun					30		83			
	4156E501	Lesní výroba	sous	2						0	40	40	
			sous							0			
24	2343L506	Provozní technika	zam	3						0	95		
	2641L501	Elektrotechnika	zam	3						0	95		
	3143L501	Oděvnictví	zam	3						0	95		
	6441L524	Podnikání	soun	3				17	7	24	90		
	6641L501	Provoz obchodu	zam	3						0	90		
	6441L524	Podnikání	zam	3						0	95		
	4156H001	Mechanizátor lesní výroby	zam	3						0	45		
	3158H001	Krejčí	zam	3						0	30		
	2351H001	Zámečnick	zam	3						0	50		
	2356H001	Obráběč kovů	zam	3						0	40		
	2651H003	Elektrikář - silnoproud	zam	3						0	40		
	6651H004	Prodavač - smíšené zboží	zam	3						0	45		
	2355H002	Klempíř - strojírenská výroba	zam	3						0	60		

Název školy, sídlo												
Počet žáků denní st. aktuální	Kód oboru	Název oboru	Typ studia	Délka studia	1.r. pri kvi/ter	2.r. sek sex/kva	3.r. ter/pri sep/kvi	4.r. kva/sek sex/okt 1.r.	2.r.	Celk.	Kapacita	
											obor	škola
	2368H001	Automechanik	zam	3						0	90	
	6551H002	Kuchař - číšník pro pohostinství)	zam	3						0	60	
	2956H001	Řezník - uzenář	zam	3						0	60	
	2956H003	Řezník - uzenář - prodej	zam	3						0	0	
	6441L521	Podnikání v oborech obch. a služ.	zam	3						0	0	
	3941L002	Mechanik instalatérských a elektrotech.zař. budov	zam	4						0	120	
			zam							24		
Gymnázium Vincence Makovského se sportovními třídami Nové Město na Moravě												
adresa: Nové Město na Moravě, Leandra Čecha 152												
429	7941K401	Gymnázium	g	4	30	29	32	31		122	125	444
	7941K420	Gymnázium - sportovní příprava	g	4	4	7	8	10		29	60	
	7941K413	Gymnázium - tělesná výchova	g	4	15	12	10	13		50	75	
	7941K801	Gymnázium	g	8ng			29	30		59		
	7941K801	Gymnázium	g	8vg	28	24	31	29		112		
	7941K81	Gymnázium	g	8ng	29	28				57		
	7941K81	Gymnázium	g	8vg						0	250	
			g		77					429		
Střední odborná škola Nové Město na Moravě - adresa: Nové Město na Moravě, Bělisko 295												
417	6442M030	Management dopravy, pošt a telekom.-dobíhající	sos	4			23	17		40	120	935
	6341M006	Obchodně podnikatelská činnost - dobíhající	sos	4		21	22	23		66	120	
	6341M01	Ekonomika a podnikání	sos	4	21					21	240	
			sos		21					127		
	3741L009	Operátor provozu a ekonomiky dopravy	soum	4						0	120	
	3341L006	Operátor dřevařské a nábytkářské vyr.	soum	4						0	80	
			soum		0					0		
	2366H001	Mechanik opravář	sou	3	15	31	17			63	60	
	3158H001	Krejčí	sou	3						0	90	

Název školy, sídlo												
Počet žáků denní st. aktuální	Kód oboru	Název oboru	Typ studia	Délka studia	1.r. pri	2.r. sek	3.r. ter/pri	4.r. kva/sek	2.r.	Celk.	Kapacita	
					kvi/ter	sex/kva	sep/kvi	sex/okt 1.r.			obor	škola
	3356H001	Truhlář	sou	3	29	24	21			74	90	
	3752H001	Železničář	sou	3	10	6	11			27	90	
	3652H001	Instalatér	sou	3	13	12	11			36	45	
	3667H01	Zedník	sou	3	10					10	45	
	3667H001	Zedník -dobíhající obor	sou	3		9	14			23	45	
	3657H001	Malíř	sou	3						0	45	
	4156H001	Mechanizátor lesní výroby	sou	3	9	7	11			27	60	
			sou		86					260		
	6441L524	Podnikání	soun	2				30		30	60	
			soun							30		
98	3741L505	Dopravní provoz-žel. doprava a přeprava	zam	3						0	0	
	3741L503	Dopravní provoz	zam	3						0	90	
	4156H001	Mechanizátor lesní výroby	zam	3						0	5	
	6441L524	Podnikání (dálk.)	zam	3			59	12	27	98	90	
			zam							98		
Gymnázium Pacov - adresa: Pacov, Hronova 1079												
167	7941K601	Gymnázium	g	6ng			23	31		54		200
	7941K601	Gymnázium	g	6vg	30	27	26	30		113	200	
			g		30					167		
Gymnázium Pelhřimov - adresa: Pelhřimov, Jirsíkova 244												
450	7941K401	Gymnázium	g	4	60	56	59	57		232	240	485
	7941K801	Gymnázium	g	8ng			25	31		56		
	7941K801	Gymnázium	g	8vg	28	23	28	29		108		
	7941K81	Gymnázium	g	8ng	26	28				54		
	7941K81	Gymnázium	g	8vg						0	245	
			g		88					450		
Obchodní akademie, Pelhřimov, Jirsíkova 875												
330	6341M004	Obchodní akademie - dobíhající obor	sos	4	61	60	58	59		238	250	360
	6341M02	Obchodní akademie	sos	4						0	250	
	7842M002	Ekonomické lyceum - dobíhající obor	sos	4	24	19	24	25		92	240	
	7842M02	Ekonomické lyceum	sos	4						0	240	
	6341M005	Obchodní akademie - výmaz od 1.9.2009	sos	5						0	0	
			sos		85					330		

Název školy, sídlo												
Počet žáků denní st. aktuální	Kód oboru	Název oboru	Typ studia	Délka studia	1.r. pri	2.r. sek	3.r. ter/pri	4.r. kva/sek	2.r.	Celk.	Kapacita	
					kvi/ter	sex/kva	sep/kvi	sex/okt 1.r.	obor		škola	
Střední škola Pelhřimov - adresa: Pelhřimov, Friedova 1469												
760	2341M001	Strojírenství	sos	4	28	19	24	29		100	120	1305
	6442M003	Strojírenská technická administrativa	sos	4						0	110	
	2345M004	Silniční doprava	sos	4	23	20	29	20		92	120	
	2647M/003	Informační technologie - aplikace osob. počítačů	sos	4	28	20	22			70	120	
			sos		79					262		
	2345L001	Mechanik seřizovač - dobíhající obor	soum	4			19	17		36	0	
	2643L001	Mechanik elektronik	soum	4	12	12	16	19		59	120	
	3143L004	Operátor oděvní výroby - oděvní výroba	soum	4		12	17	18		47	70	
	3341L006	Operátor dřevařské a nábytkářské vyr.	soum	4	18	10	12	9		49	100	
	2345L004	Mechanik seřizovač - mechatronik	soum	4	30	19				49	120	
			soum		60					240		
	2351H001	Zámečnick - dobíhající obor	sou	3		12	12			24	90	
	2351H01	Strojní mechanik	sou	3	12					12	90	
	2352H001	Nástrojař	sou	3						0	20	
	2651H001	Elektrikář	sou	3		10	8			18	120	
	3154H001	Pletař	sou	3						0	10	
	3158H001	Krejčí	sou	3						0	75	
	3252H001	Brašnář	sou	3						0	60	
	3356H001	Truhlář - dobíhající obor	sou	3		13	14			27	90	
	3356H01	Truhlář	sou	3	15					15	90	
	6651H003	Prodavač - potravinářské zboží	sou	3						0	30	
	6651H004	Prodavač - smíšené zboží	sou	3		15	14			29	90	
	6651H005	Prodavač - elektrotechnické zboží	sou	3						0	30	
	6651H009	Prodavač - textil a oděvy	sou	3						0	30	
	6651H010	Prodavač - obuv a kožená galanterie	sou	3						0	10	
	6951H001	Kadeřník - dobíhající obor	sou	3		31	25			56	100	
	6951H01	Kadeřník	sou	3	30					30	100	
	2356H001	Obráběč kovů	sou	3						0	90	
	2351H510	Strojírenská výroba	sous	2						0	10	
	3159H501	Výroba konfekce	sous	2						0	10	

Název školy, sídlo													
Počet žáků denní st. aktuální	Kód oboru	Název oboru	Typ studia	Délka studia	1.r. pri kvi/ter	2.r. sek sex/kva	3.r. ter/pri sep/kvi	4.r. kva/sek sex/okt 1.r.	2.r.	Celk.	Kapacita		
											obor	škola	
	2343L506	Provozní technika	soun	2						0	30		
	6441L515	Podnikání v technických povoláních	soun	2						0	0		
	6441L521	Podnikání v oborech obchodu a služeb	soun	2						0	0		
	6441L524	Podnikání	soun	2				31	16	47	120		
	6641L501	Provoz obchodu	soun	2						0	30		
			soun							31	47		
59	2343L506	Provozní technika	zam	3						0	30		
	3242L502	Koždělná výroba	zam	3						0	20		
	6441L521	Podnikání v oborech obchodu a služeb	zam	3						0	0		
	3143L501	Oděvnictví	zam	3						0	60		
	6441L515	Podnikání v technických povoláních	zam	3						0	0		
	6441L524	Podnikání (dálk.)	zam	3			34	16	8	58	180		
	6641L501	Provoz obchodu	zam	3						0	30		
	6951H001	Kadeřník (dálk. 10, komb. 10)	zam	3						0	20		
	6651H004	Prodavač - smíšené zboží (dálk. 10, komb. 10)	zam	3		1				1	20		
	3356H003	Truhlář - dřevěné konstrukce (dálk. 0, komb. 10)	zam	3						0	0		
	3356H001	Truhlář (komb.)	zam	3						0	10		
	3252H001	Brašnář (dálk. 10, komb. 10)	zam	3						0	20		
	3158H001	Krejčí	zam	3						0	30		
	2651H001	Elektrikář (dálkové)	zam	3						0	20		
	2651H001	Elektrikář (kombinované)	zam	3						0	20		
			zam							59			
Vyšší odborná škola a Střední škola hotelová SČMSD Pelhřimov, s.r.o., adresa: Pelhřimov, Slovanského bratrství 1664													
261	6542M004	Hotelnictví a turismus	sos	4		43	30	35		108	210	560	
	6542M01	Hotelnictví	sos	4	30					30			
			sos		0					138			

Název školy, sídlo												
Počet žáků denní st. aktuální	Kód oboru	Název oboru	Typ studia	Délka studia	1.r. pri	2.r. sek	3.r. ter/pri	4.r. kva/sek	2.r.	Celk.	Kapacita	
					kvi/ter	sex/kva	sep/kvi	sex/okt 1.r.			obor	škola
	2953H001	Pekař	sou	3						0	10	
	2954H002	Cukrář - výroba	sou	3	5	5	5			15	60	
	6551H002	Kuchař - číšník pro pohostinství	sou	3	24	29	35			88	130	
	6541L005	Číšník, servírka	soum	4						0	50	
	6552H001	Kuchař	sou	3						0	90	
	6553H001	Číšník, servírka	sou	3						0	90	
			sou		29					103		
	6441L521	Podnikání v oborech obchodu a služeb	soun	2						0	0	
	6542M002	Hotelová škola - hotelový provoz	soun	2						0	0	
	6441L524	Podnikání	soun	2					20	20	20	
			soun					0		20		
28	6441L524	Podnikání	zam	3			17	11		28	90	
29	6542N009	Management hotelového provozu	vos	3			10	7	12	29	90	90
Výchovný ústav, dětský domov se školou, střední škola, základní škola a školní jídelna, Počátky, Horní 617 - MSMT												
40	6552H001	Kuchař	sous	3	12	10	1			23	24	36
	6953H003	Provoz služeb	sous	3	10	5	2			17	12	
					22					40		
Akademie - Vyšší odborná škola, Gymnázium a Střední odborná škola uměleckoprůmyslová Světlá nad Sázavou adresa: Světlá nad Sázavou, Sázavská 547												
342	7941K401	Gymnázium	g	4	19	29	30	30		108	145	612
	7941K81	Gymnázium	g	8vg						0	0	
			g		19					108		
	8241M039	Výtvarné zpracování skla - modelářství lisov. skla	sos	4						0	8	
	8241M040	Výtvarné zprac.skla-broušení a vzorování brouš.skla	sos	4			2	4		6	10	
	8241M041	Výtvarné zpracování skla - hutní tvarování skla	sos	4	1					1	8	
	8241M042	Výtvarné zprac.skla-tvarování, malování a leptání skla	sos	4	7	5	8	5		25	26	
	8241M043	Výtvarné zpracování skla - rytí skla	sos	4						0	8	
	8241M044	Výtvarné zprac. skla-tvorba a výroba sklářských figurek	sos	4						0	8	
	8242M002	Kamenosochařství - restaurování a konzerv.kamene	sos	4	1	1	1	5		8	20	
	8241M037	Výtvarné zprac.keramiky a porc. - vytváření keramiky	sos	4	5	8	3	1		17	24	
	8241M034	Tvarování průmyslových výrobků - průmyslový design	sos	4	5	3				8	20	
			sos		19					65		

Název školy, sídlo													
Počet žáků denní st. aktuální	Kód oboru	Název oboru	Typ studia	Délka studia	1.r. pri	2.r. sek	3.r. ter/pri	4.r. kva/sek	2.r.	Celk.	Kapacita		
					kvi/ter	sex/kva	sep/kvi	sex/okt 1.r.			obor	škola	
	8251L017	Uměleckořemeslné zpracování skla - hutní tvarování	soum	4	3	1		2		6	30		
	8251L018	Uměleckořemeslné zpracování skla - broušení a rytí	soum	4	1	1	2	4		8	41		
	8251L019	Uměleckořemeslné zpracování skla - umělecké vitráže	soum	4		1				1	14		
	8251L020	Uměleckořemeslné zpracování skla - malba skla	soum	4	5	8	8	8		29	52		
	8251L014	Uměleckoř. zprac. kam.a keramiky - práce keramické	soum	4	7	4	7	12		30	42		
	8251L022	Uměleckoř. zprac. kam.a keramiky - práce kamenosoch.	soum	4	5	4	5	11		25	42		
	8251L003	Uměleckoř.zprac.kovů - práce kovářské a zámečnic.	soum	4			3			3	12		
			soum		21					102			
	2858H005	Sklář	sou	3		1	2			3	20		
	2861H005	Brusič skla	sou	3	1	2	8			11	20		
	3654H001	Kameník	sou	3	2	4	4			10	25		
	8251H009	Umělecký keramik	sou	3	6	5	4			15	30		
	8251H010	Umělecký sklenář	sou	3						0	8		
	2862H003	Malíř skla a keramiky	sou	3	9	10	9			28	25		
			sou		18					67			
58	2832N001	Sklářství - dobíhající obor	vos	3						0	0	75	
	2832N01	Řízení sklářské a keramické výroby	vos	3			26	14	18	58	75		
			vos							58			
96	2845L501	Sklářský průmysl	zam	3			8			8	10		
	6441L524	Podnikání	zam	3			34	22	32	88	90		
			zam				42			96			
Gymnázium Otokara Březiny a Střední odborná škola Telč - adresa: Telč, Hradecká 235													
527	7941K401	Gymnázium	g	4	45	31	31	28		135	190	440	
	7941K801	Gymnázium	g	8ng			30	28		58			
	7941K801	Gymnázium	g	8vg	28	29	26	25		108			
	7941K81	Gymnázium	g	8ng	27	31				58	250		
	7941K81	Gymnázium	g	8vg						0			
			g		73					359			
	6441M001	Podnikání a služby - dobíhající obor	sos	4	30	29	59	50		168	240	300	
	6341M01	Ekonomika a podnikání	sos	4						0	240		
	7842M003	Pedagogické lyceum	sos	4						0	124		
			sos		30					168			

Název školy, sídlo													
Počet žáků denní st. aktuální	Kód oboru	Název oboru	Typ studia	Délka studia	1.r. pri	2.r. sek	3.r. ter/pri	4.r. kva/sek	2.r.	Celk.	Kapacita		
					kvi/ter	sex/kva	sep/kvi	sex/okt 1.r.	obor		škola		
Gymnázium Třebíč - adresa: Třebíč, Masarykovo nám. 9/116													
599	7941K401	Gymnázium	g	4	90	90	94	91		365	370	620	
	7941K801	Gymnázium	g	8ng			30	31		61			
	7941K801	Gymnázium	g	8vg	29	27	28	29		113			
	7941K81	Gymnázium	g	8ng	30	30				60	250		
	7941K81	Gymnázium	g	8vg						0			
			g		119					599			
Katolické gymnázium Třebíč - adresa: Třebíč, Otmarova 22													
342	7941K408	Gymnázium - živé jazyky	g	4	30	31	30	28		119	130	360	
	7941K808	Gymnázium - živé jazyky	g	8ng			26	29		55	250		
	7941K808	Gymnázium - živé jazyky	g	8vg	26	23	26	31		106			
	7941K81	Gymnázium	g	8ng	30	32				62			
	7941K81	Gymnázium	g	8vg						0			
			g		56					342			
Obchodní akademie Dr. Albína Bráfa a Jazyková škola s právem státní jazykové zkoušky Třebíč - adresa: Třebíč, Bráfova 9													
403	6341M004	Obchodní akademie	sos	4	91	116	106	90		403	480	480	
			sos		91					403			
Střední škola řemesel Třebíč - adresa: Třebíč, Demlova 890													
478	8251L003	Uměleckořemeslné zpracování kovů - práce kovář.a zám.	soum	4	18	10	11	13		52	55	689	
	8251L004	Uměleckořemeslné zpracování kovů - práce pasířské	soum	4						0	48		
	3941L001	Autotronik	soum	4	33	30	32			95	136		
			soum		51					147			
	2355H002	Klempíř - strojírenská výroba	sou	3	11	24	12			47	60		
	2368H001	Automechanik	sou	3	40	29	33			102	102		
	2361H001	Lakýrník	sou	3						0	30		
	4155H003	Opravář zemědělských strojů	sou	3	28	33	30			91	102		
	2657H001	Autoelektrikář	sou	3	11	10	8			29	60		
	2368H506	Technické služby v autoservisu	sou	2						0	40		
	2366H001	Mechanik opravář	sou	3	13					13	90		
	8251H002	Umělecký pasíř	sou	3						0	42		
	8251H001	Umělecký kovář a zámečnick	sou	3						0	42		
			sou		103					282			

Název školy, sídlo													
Počet žáků denní st. aktuální	Kód oboru	Název oboru	Typ studia	Délka studia	1.r. pri kvi/ter	2.r. sek sex/kva	3.r. ter/pri sep/kvi	4.r. kva/sek sex/okt 1.r.	2.r.	Celk.	Kapacita		
											obor	škola	
	6441L515	Podnikání v technických povoláních	soun	2						0	0		
	6441L524	Podnikání	soun	2				30	19	49	60		
			soun					30		49			
Střední škola stavební Třebíč - adresa: Třebíč, Kubišova 1214													
616	3641M001	Pozemní stavitelství	sos	4	30	30	32	31		123	150	730	
	3645M002	Technická zařízení budov	sos	4	32	24	27	26		109	130		
	6442M027	Management ve stavebnictví - dobíhající obor	sos	4			25	27		52	0		
	7842M001	Technické lyceum	sos	4	31	28				59	120		
			sos		93					343			
	2651H003	Elektrikář - silnoproud	sou	3	10	18	7			35	72		
	3356H002	Truhlář - výroba nábytku	sou	3						0	0		
	3356H003	Truhlář - dřevěné konstrukce	sou	3						0	0		
	3356H001	Truhlář	sou	3	25	30	16			71	132		
	3359H001	Čalouník	sou	3						0	72		
	3652H001	Instalatér	sou	3	20	24	14			58	72		
	3652H004	Mechanik plynových zařízení	sou	3						0	72		
	3657H001	Malíř	sou	3		5				5	36		
	3667H001	Zedník	sou	3	13	9	19			41	90		
	3664H001	Tesař	sou	3	8	6				14	36		
			sou		76					224			
	3667E001	Zednické práce	sous	3	9					9	42		
	3356E004	Tesařské a truhlářské práce	sous	3						0	42		
	3657E005	Malířské práce, lakýrnické a natěračské práce	sous	3		6				6	42		
			sous		9					15			
	3644L502	Stavební provoz	soun	2				17		17	30		
	3342L502	Dřevařská a nábytkářská výroba	soun	2				17		17	30		
			soun							34			
	6441L524	Podnikání	zam	3						0	90		

Název školy, sídlo												
Počet žáků denní st. aktuální	Kód oboru	Název oboru	Typ studia	Délka studia	1.r. pri	2.r.	3.r.	4.r.	2.r.	Celk.	Kapacita	
					kvi/ter	sek sex/kva	ter/pri sep/kvi	kva/sek sex/okt 1.r.			obor	škola
Hotelová škola Třebíč - adresa: Třebíč, Sirotčí 4												
793		3241M002	Zpracování usní, plastů a pryže	sos	4					0	50	1090
		6442M024	Management textilu a oděvnictví	sos	4					0	50	
		6542M004	Hotelnictví a turismus	sos	4	33	32	28	27	120	130	
		6542M011	Služby cestovního ruchu	sos	4	30	33			63	130	
				sos		63				183		
		6641L008	Obchodník	soum	4			26	25	51	130	
				soum		0				51		
		2954H002	Cukrář - výroba	sou	3	30	28	30		88	100	
		2956H003	Řezník - uzenář - prodej	sou	3					0	0	
		2956H001	Řezník - uzenář	sou	3					0	20	
		3153H001	Tkadlec - pložné textilie	sou	3					0	0	
		3154H001	Pletař	sou	3					0	60	
		3158H001	Krejčí	sou	3			12		12	100	
		3252H001	Brašnář	sou	3					0	20	
		3254H006	Obuvník	sou	3					0	70	
		6551H002	Kuchař - číšník pro pohostinství	sou	3	59	58	50		167	200	
		6552H001	Kuchař	sou	3	23	18	16		57	70	
		6553H001	Číšník, servírka	sou	3					0	40	
		6641L008	Obchodník	sou	2					0	0	
		6651H004	Prodavač - smíšené zboží	sou	3	24	17	20		61	100	
		6651H022	Prodavač a výrobce lahvůdek	sou	3					0	100	
		6652H001	Aranžér	sou	3					0	40	
		6951H001	Kadeřník	sou	3	30	30	32		92	100	
		3159H001	Výroba konfekce	sous	2					0	60	
				sou		166				477		
		3143L501	Oděvnictví	soun	2					0	60	
		6441L524	Podnikání	soun	2				57	25	82	120
		6641L502	Provoz obchodu - vnitřní obchod	soun	2					0	0	
				soun					57	82		

Název školy, sídlo													
Počet žáků denní st. aktuální	Kód oboru	Název oboru	Typ studia	Délka studia	1.r. pri kvi/ter	2.r. sek sex/kva	3.r. ter/pri sep/kvi	4.r. kva/sek sex/okt 1.r.	2.r.	Celk.	Kapacita		
											obor	škola	
93	3143L501	Oděvnictví	zam	3						0	30		
	6441L515	Podnikání v technických povoláních	zam	3						0	0		
	6441L521	Podnikání v oborech obchodu a služeb	zam	3						0	0		
	6441L524	Podnikání (dálk.)	zam	3			62	22	9	93	195		
	6641L502	Provoz obchodu - vnitřní obchod	zam	3						0	0		
			zam							93			
Střední průmyslová škola Třebíč - adresa: Třebíč, Manželů Curieových 734													
905	1602M001	Průmyslová ekologie	sos	4	24	20	18	23		85	110	1100	
	2341M001	Strojírenství	sos	4	30	30	29	25		114	120		
	2642M001	Zařízení silnoproudé elektrotechniky	sos	4						0	0		
	2643M004	Slaboproudá elektrotechnika	sos	4	20	21	24	20		85	120		
	2647M002	Elektronické počítačové systémy	sos	4	60	54	54	51		219	250		
	6442M003	Strojírenská technická administrativa	sos	4						0	0		
	6442M009	Management strojírenství	sos	4						0	30		
	7842M001	Technické lyceum	sos	4	56	44	45	57		202	240		
			sos		190					705			
	2345L002	Mechanik seřizovač - obráběcí stroje a linky	soum	4						0	0		
	2345L005	Mechanik číslicově řízených strojů	soum	4						0	45		
	2642L001	Mechanik silnoproudých zařízení	soum	4						0	100		
	2643L001	Mechanik elektronik	soum	4	25	22	25	19		91	150		
	2643L004	Mechanik elektronik - spotřební elektronika	soum	4						0	0		
	2644L001	Mechanik elektronik - automatizační technika	soum	4						0	0		
			soum		25					91			
	2351H001	Zámečnick	sou	3						0	45		
	2351H007	Mechanik opravář - stroje a zařízení	sou	3						0	0		
	2352H001	Nástrojař	sou	3						0	30		
	2356H001	Obráběč kovů	sou	3	13					13	50		
	2356H002	Obráběč kovů - univerzální obrábění	sou	3						0	0		
	2356H003	Obráběč kovů - soustružení	sou	3						0	0		
	2356H004	Obráběč kovů - frézování	sou	3						0	0		

Název školy, sídlo													
Počet žáků denní st. aktuální	Kód oboru	Název oboru	Typ studia	Délka studia	1.r. pri kvi/ter	2.r. sek sex/kva	3.r. ter/pri sep/kvi	4.r. kva/sek sex/okt 1.r.	2.r.	Celk.	Kapacita		
											obor	škola	
	2651H003	Elektrikář - silnoproud	sou	3			18			18	90		
	2653H001	Mechanik elektronických zařízení	sou	3	16	34	28			78	190		
	2655H007	Mechanik-měřicí přístroje a zařízení	sou	3						0	0		
	3158H003	Krejčí - dámské oděvy	sou	3						0	0		
	6351H002	Technickoadministrativní pracovník	sou	3						0	0		
			sou		29					109			
	2343L506	Provozní technika	soun	2						0	30		
	2641L501	Elektrotechnika	soun	2						0	0		
	2646L505	Autoelektronika	soun	2						0	0		
	6441L504	Podnikání v oborech strojírenství	soun	2						0	0		
	6441L509	Podnikání v oborech textilu a oděvnictví	soun	2						0	0		
			soun							0			
25	2343L506	Provozní technika	zam	3			13			13	90		
	2641L501	Elektrotechnika	zam	3			12			12	90		
	2646L505	Autoelektronika	zam	3						0	50		
	6441L504	Podnikání v oborech strojírenství	zam	3						0	0		
			zam							25			
Vyšší odborná škola a Střední škola veterinární, zemědělská a zdravotnická Třebíč - adresa: Třebíč, Žižkova 505													
396	4141M001	Agropodnikání	sos	4	34	21	24	25		104	130	590	
	6443M002	Ekonomika zemědělství a výživy - dobíhající obor	sos	4						0	0		
	5341M007	Zdravotnický asistent	sos	4	61	43	57	50		211	250		
	4341M001	Veterinární prevence	sos	4	31	25	25			81	120		
			sos		126					396			
70	6441L524	Podnikání	zam	3			27	20	23	70	90		
			zam							70			
134	5341N11	Diplomovaná všeobecná sestra	vos	3			28			28	100	375	
	6341N008	Účetnictví a finanční hospodaření	vos	3			33	11	16	60	90		
	5341N001	Diplomovaná všeobecná sestra - dobíhající obor	vos	3,5			16	13	17	46	0		
			vos							134			

Název školy, sídlo													
Počet žáků denní st. aktuální	Kód oboru	Název oboru	Typ studia	Délka studia	1.r. pri	2.r. sek	3.r. ter/pri	4.r. kva/sek	2.r.	Celk.	Kapacita		
					kvi/ter	sex/kva	sep/kvi	sex/okt 1.r.	obor		škola		
Soukromá střední odborná škola a Střední odborné učiliště s.r.o. - adresa: Třebíč, Znojemska 1027													
153	6843M001	Veřejnosprávní činnost	sos	4	30	29	28	24		111	130	280	
			sos		30					111			
	2355H002	Klempíř - strojírenská výroba	sou	3						0	20		
	3158H003	Krejčí - dámské oděvy	sou	3						0	0		
	3356H002	Truhlář - výroba nábytku	sou	3						0	0		
	3356H001	Truhlář	sou	3	7	6	6			19	60		
	6551H002	Kuchař - číšník pro pohostinství	sou	3						0	90		
	6651H004	Prodavač - smíšené zboží	sou	3						0	95		
	6651H011	Prodavač - domácí potřeby	sou	3						0	30		
			sou		7					19			
	6441L524	Podnikání	soun	2					23	23	25		
	6441L521	Podnikání v oborech obchodu a služeb	soun	2						0	0		
	6541L504	Společné stravování	soun	2						0	40		
			soun							23			
82	6843M001	Veřejnosprávní činnost	zam	5	10	17	21	14	20	82	150		
			zam							82			
Střední odborná škola a Střední odborné učiliště Třešť - adresa: Třešť, K Valse 38													
570	3342M001	Nábytkářství	sos	4						0	55	1280	
	2944M001	Technologie potravin - zpracování masa	sos	4						0	60		
	6341M004	Obchodní akademie	sos	4						0	30		
	4144M001	Zahradnictví	sos	4	17	18	24			59	135		
	1601M001	Ochrana a tvorba životního prostředí	sos	4	15	8				23	65		
					32					82			
	2858H005	Sklář	sou	3						0	45		
	2861H005	Brusič skla	sou	3						0	30		
	2862H003	Malíř skla a keramiky	sou	3	5		7			12	45		
	4152H001	Zahradník	sou	3	31	12	28			71	80		
	2954H002	Cukrář - výroba	sou	3	10	11	24			45	100		
	2956H001	Řezník - uzenář	sou	3			4			4	120		

Název školy, sídlo												
Počet žáků denní st. aktuální	Kód oboru	Název oboru	Typ studia	Délka studia	1.r. pri	2.r.	3.r.	4.r.	2.r.	Celk.	Kapacita	
					kvi/ter	sek sex/kva	ter/pri sep/kvi	kva/sek sex/okt 1.r.			obor	škola
	3158H001	Krejčí	sou	3						0	110	
	3356H001	Truhlář	sou	3	24	9	7			40	100	
	6551H002	Kuchař - číšník pro pohostinství	sou	3	34	27	37			98	200	
	4151H008	Krajinář	sou	3			4			4	80	
	6553H001	Číšník, servírka	sou	3						0	45	
			sou		104					274		
	2956E002	Reznické a uzenářské práce	sous	3	4		2			6	60	
	3159E001	Šití oděvů	sous	3						0	45	
	3356E004	Tesařské a truhlářské práce - truhlář.práce ve staveb.	sous	3		13	2			15	55	
	3667E001	Zednické práce	sous	3	7		1			8	56	
	6552E001	Kuchařské práce	sous	3	14	18	11			43	104	
	2858E002	Výroba dutého skla	sous	3						0	24	
	2858E003	Zušlechťování skla	sous	2						0	24	
	2954E003	Cukrářské práce	sous	3	9	6	15			30	60	
	4152E008	Květinářské práce - květinářské a aranžérské práce	sous	3	13	13	14			40	60	
	6651E003	Prodavačské práce	sous	3						0	60	
	2351E005	Zámečnické práce ve stavebnictví	sous	3						0	45	
	6955E005	Práce ve zdravot. a sociál. zař. - pečovatelské práce	sous	3	5	6	4			15	70	
			sous		52					157		
	2941L502	Potravinářský průmysl	soun	2				11	9	20	25	
	3143L501	Oděvnictví	soun	2						0	25	
	3342L502	Dřevařská a nábytkářská výroba	soun	2						0	25	
	6441L521	Podnikání v oborech obchodu a služeb	soun	2						0	0	
	6441L524	Podnikání	soun	2				20	17	37	40	
	2944L502	Potravinářská technologie - zpracování masa	soun	2						0	25	
			soun					31		57		

Název školy, sídlo													
Počet žáků denní st. aktuální	Kód oboru	Název oboru	Typ studia	Délka studia	1.r. pri kvi/ter	2.r. sek sex/kva	3.r. ter/pri sep/kvi	4.r. kva/sek sex/okt 1.r.	2.r.	Celk.	Kapacita		
											obor	škola	
Střední odborné učiliště Jana Tiraye, Velká Bíteš, Tyršova 239													
189	2345L001	Mechanik seřizovač	sos	4						0	120	250	
	2356H001	Obráběč kovů	sou	3	25	17	15			57	90		
	2351H001	Zámečnick	sou	3						0	30		
	2352H001	Nástrojař	sou	3						0	30		
	2651H001	Elektrikář	sou	3						0	36		
	3667H001	Zedník	sou	3						0	15		
	6651H004	Prodavač - smíšené zboží	sou	3						0	20		
	2954H002	Cukrář - výroba	sou	3	13	15	15			43	60		
	3158H001	Krejčí	sou	3						0	36		
	6951H001	Kadeřnice	sou	3	24	12	9			45	51		
	2155H001	Slévač	sou	3						0	10		
	2954H004	Cukrovinkář - pečivář - výroba trvanlivého pečiva	sou	3						0	15		
	6551H002	Kuchař - číšník pro pohostinství	sou	3	20	12	12			44	51		
			sou		82					189			
Gymnázium Velké Meziříčí - adresa: Velké Meziříčí, Sokolovská 27/235													
360	7941K401	Gymnázium	g	4	32	31	34	33		130	130	390	
	7941K801	Gymnázium	g	8ng			30	29		59			
	7941K801	Gymnázium	g	8vg	29	27	28	28		112			
	7941K81	Gymnázium	g	8ng	29	30				59			
	7941K81	Gymnázium	g	8vg						0	260		
			g		61					360			
Hotelová škola Světlá a Obchodní akademie Velké Meziříčí - adresa: Velké Meziříčí, U Světlé 36													
559	6542M01	Hotelnictví od 1. 9. 2009	sos	4						0	480	690	
	6341M02	Obchodní akademie od 1. 9. 2009	sos	4						0	240		
	6542M004	Hotelnictví a turismus - dobíhající obor	sos	4	116	114	120	106		456	480		
	6341M004	Obchodní akademie -dobíhající obor	sos	4	20	24	31	28		103	240		
			sos		136					559			
	6542M01	Hotelnictví od 1. 9. 2009	sos	5						0	150		
	6542M004	Hotelnictví a turismus - dobíhající obor	zam	5						0	150		
			zam		0					0			

Název školy, sídlo													
Počet žáků denní st. aktuální	Kód oboru	Název oboru	Typ studia	Délka studia	1.r. pri	2.r.	3.r.	4.r.	2.r.	Celk.	Kapacita		
					kvi/ter	sek sex/kva	ter/pri sep/kvi	kva/sek sex/okt 1.r.			obor	škola	
Střední škola řemesel a služeb Velké Meziříčí - adresa: Velké Meziříčí, Hornoměstská 35													
321	2368H001	Automechanik	sou	3	19	26	18			63	97	575	
	2351H001	Zámečnick	sou	3						0	15		
	2356H001	Obráběč kovů	sou	3						0	60		
	2651H001	Elektrikář	sou	3		8				8	60		
	2652H004	Mechanik elektrotechnických zařízení	sou	3						0	90		
	2953H001	Pekař	sou	3						0	10		
	2955H002	Mlékař - výroba	sou	3						0	20		
	2956H001	Řezník - uzenář	sou	3						0	30		
	3158H001	Krejčí	sou	3						0	97		
	3667H001	Zedník	sou	3						0	30		
	4155H003	Opravář zemědělských strojů	sou	3	34	38	25			97	120		
	4151H007	Zemědělec, hospodyňka	sou	3						0	45		
	6551H002	Kuchař-číšník pro pohostinství	sou	3	33	34	25			92	97		
	6953H003	Provoz služeb	sou	3		9				9	45		
			sou		86					269			
	6441L518	Podnikání v oborech zemědělství a lesního hosp.	soun	2						0	0		
	6441L521	Podnikání v oborech obchodu a služeb	soun	2						0	0		
	6441L515	Podnikání v technických povoláních	soun	2						0	0		
	6441L524	Podnikání	soun	2				32	20	52	110		
	4141L503	Zemědělství	soun	2						0	25		
			soun					32		52			
93	6441L518	Podnikání v oborech zemědělství a lesního hospod.	zam	3						0	0		
	6441L515	Podnikání v technických povoláních	zam	3						0	0		
	6441L521	Podnikání v oborech obchodu a služeb	zam	3						0	0		
	6441L524	Podnikání	zam	3			60	22	11	93	200		
							60			93			
Základní škola a Praktická škola Velké Meziříčí - adresa: Velké Meziříčí, Čechova 30													
6	7862C001	Praktická škola jednoletá	sous	1	6					6	6	6	

Název školy, sídlo												
Počet žáků denní st. aktuální	Kód oboru	Název oboru	Typ studia	Délka studia	1.r. pri kvi/ter	2.r. sek sex/kva	3.r. ter/pri sep/kvi	4.r. kva/sek sex/okt 1.r.	2.r.	Celk.	Kapacita	
											obor	škola
Výchovný ústav, střední škola a školní jídelna, Velké Meziříčí, K Rakůvkám 1 - MŠMT												
42	7862C002	Praktická škola dvouletá	sous	2		4				4	10	48
	7862C001	Praktická škola jednoletá	sous	1	7					7	8	
	6551E501	Provoz společného stravování	sous	2	14	5				19	20	
	6955E003	Práce ve zdravot. a sociál. zař. - provozní práce	sous	2	6	6				12	20	
										42		
Gymnázium Žďár nad Sázavou - adresa: Žďár nad Sázavou, Neumannova 2/1693												
477	7941K401	Gymnázium	g	4	62	62	61	62		247	255	510
	7941K801	Gymnázium	g	8ng			30	28		58		
	7941K801	Gymnázium	g	8vg	28	28	27	29		112		
	7941K81	Gymnázium	g	8ng	30	30				60		
	7941K81	Gymnázium	g	8vg						0	255	
			g		90					477		
Vyšší odborná škola a Střední průmyslová škola, Žďár nad Sázavou, Studentská 1												
616	2341M001	Strojírenství	sos	4	30	34	33	32		129	190	700
	6442M003	Strojírenská technická administrativa	sos	4	28	33	30	25		116	130	
	2641M002	Elektrotechnika	sos	4	34	34	33	33		134	190	
	3645M002	Technická zařízení budov	sos	4	27	23	25	32		107	130	
	7842M001	Technické lyceum	sos	4	31	32	33	34		130	130	
			sos		150					616		
	2341L501	Strojírenství	soun	3						0	90	
			soun							0		
100	6431N012	Ekonomika strojírenství - dobíhající obor	vos	3					9	9	90	274
	6431N06	Ekonomika strojírenství	vos	3			12	11		23	90	
	2631N004	Automatizace a informatika - dobíhající obor	vos	3					18	18	90	
	2641N03	Automatizace a informatika	vos	3			13	9		22	90	
	2631N015	Počítačové systémy	vos	3						0	150	
	6542N001	Cestovní ruch - dobíhající obor	vos	3						0	0	
	6343N07	Finance a řízení - dobíhající obor	vos	3						0	0	
	2647N03	Informační technologie ve strojírenství	vos	3			23	5		28	150	
			vos				48			100		

Název školy, sídlo													
Počet žáků denní st. aktuální	Kód oboru	Název oboru	Typ studia	Délka studia	1.r. pri kvi/ter	2.r. sek sex/kva	3.r. ter/pri sep/kvi	4.r. kva/sek sex/okt 1.r.	2.r.	Celk.	Kapacita		
											obor	škola	
81	3645M002	Technická zařízení budov	zam	5						0	10		
	6441L524	Podnikání	zam	3			32	31	18	81	100		
										81			
Střední škola technická Žďár nad Sázavou - adresa: Žďár nad Sázavou, Strojírenská 6													
538	2642L001	Mechanik silnoproudých zařízení	soum	4	20	23	25	23		91	120	670	
	2345L001	Mechanik seřizovač	soum	4	36	51	54	40		181	190		
	2144L001	Technik modelářských zařízení	soum	4	9	4	19	15		47	120		
	2344L001	Mechanik strojů a zařízení	soum	4		7		9		16	60		
	2345L004	Mechanik seřizovač - mechatronik	soum	4	30					30	120		
			soum		95					365			
	2155H001	Slévač	sou	3						0	40		
	2351H001	Zámečnick	sou	3	9	9	9			27	90		
	2352H001	Nástrojař	sou	3	13	10	9			32	50		
	2356H001	Obráběč kovů	sou	3	8	11	12			31	90		
	2153H001	Modelář	sou	3		7	7			14	90		
	2361H001	Lakýrník	sou	3						0	20		
	2651H002	Elektrikář - slaboproud	sou	3						0	0		
	2651H003	Elektrikář - silnoproud	sou	3						0	0		
	2651H001	Elektrikář	sou	3	20	7	21			48	150		
	3356H003	Truhlář - dřevěné konstrukce	sou	3						0	0		
	3652H001	Instalatér - výmaz	sou	3						0	35		
	2357H001	Strojní kovář	sou	3						0	75		
			sou		50					152			
	2351E501	Strojírenská výroba	sous	2						0	15	30	
			sous							0			
	6441L515	Podnikání v technických povoláních	soun	2						0	0		
	6441L524	Podnikání	soun	2					21	21	60		
			soun					0		21			
	2343L506	Provozní technika	zam	3						0	60		
	2343L506	Provozní technika	zam	3						0	55		
	2641L501	Elektrotechnika (dálk. 60, večer. 60)	zam	3						0	120		
			zam							0			

Název školy, sídlo													
Počet žáků denní st. aktuální	Kód oboru	Název oboru	Typ studia	Délka studia	1.r. pri	2.r. sek	3.r. ter/pri	4.r. kva/sek	2.r.	Celk.	Kapacita		
					kvi/ter	sex/kva	sep/kvi	sex/okt 1.r.			obor	škola	
Střední zdravotnická škola a Vyšší odborná škola zdravotnická Žďár nad Sázavou - adresa: Žďár nad Sázavou, Dvořákova 4													
213	5341M007	Zdravotnický asistent	sos	4	58	46	50	59		213	120	1.9.2013	
	7842M005	Zdravotnické lyceum	sos	4						0	120		
			sos		58					213		300	
74	5341N11	Diplomovaná všeobecná sestra	vos	3			30			30	125	125	
	5341N001	Diplomovaná všeobecná sestra - dobíhající obor	vos	3,5			12	16	16	44	0		
			vos							74			
18	5341M007	Zdravotnický asistent	zam	5	18					18	30		
			zam							18			
Biskupské gymnázium - adresa: Žďár nad Sázavou, U Klafárku 3													
334	7941K401	Gymnázium	g	4	29	37	37	42		145	260	360	
	7941K801	Gymnázium	g	8ng			26	27		53			
	7941K801	Gymnázium	g	8vg	31	20	14	18		83			
	7941K81	Gymnázium	g	8ng	30	23				53	360		
	7941K81	Gymnázium	g	8vg						0			
			g		60					334			
Střední škola gastronomická Adolpha Kolpinga - adresa Žďár nad Sázavou, U Klafárku 3													
207	2954H002	Cukrář - výroba	sou	3	14	16	20			50	93	270	
	6553H001	Číšník, servírka	sou	3	16	14	16			46	75		
	6552H001	Kuchař	sou	3	30	23	28			81	90		
			sou		60					177			
	6541L504	Společné stravování	soun	2				16	14	30	30		
			soun					16		30			
	6541L504	Společné stravování	zam	3						0	20		
			zam					0		0			

Název školy, sídlo													
Počet žáků denní st. aktuální	Kód oboru	Název oboru	Typ studia	Délka studia	1.r. pri kvi/ter	2.r. sek sex/kva	3.r. ter/pri sep/kvi	4.r. kva/sek sex/okt 1.r.	2.r.	Celk.	Kapacita		
											obor	škola	
Škola ekonomiky a cestovního ruchu, soukromá střední odborná škola s.r.o. - adresa: Žďár nad Sázavou, U Klafárku 1													
187	6841M006	Právní administrativa	sos	4	15	22	19	28		84	130	420	
	6341M027	Podnikání, řízení a obchod	sos	4						0	100		
	6443M007	Ekonomika a cestovní ruch	sos	4	24	25	29	25		103	130		
			sos		39					187			
26	6341L511	Podnikatelství malých firem	zam	3			12	7	7	26	60		
			zam							26			
Střední škola obchodní a služeb SCMSD, Žďár nad Sázavou, s.r.o. - adresa: Komenského 10													
487	6341M004	Obchodní akademie	sos	4	29	28	32	29		118	200	260	
	7842M002	Ekonomické lyceum	sos	4	20	22				42	120		
			sos		49					160			
	6941L004	Kosmetička	soum	4	23	22	22	20		87	100	450	
			soum		23					87			
	6652H001	Aranžér	sou	3	16	18	12			46	75		
	6951H001	Kadeřník	sou	3	29	27	29			85	90		
	6551H002	Kuchař-číšník pro pohostinství	sou	3	20	32	25			77	125		
	6651H004	Prodavač - smíšené zboží	sou	3			11			11	80		
			sou		65					219			
	6441L524	Podnikání	soun	2					21	21	30		
			soun					0		21			
43	6441L521	Podnikání v oborech obchodu a služeb (dálk.)	zam	3						0	0		
	6441L524	Podnikání (dálk.)	zam	3			24		19	43	60		
	6441L524	Podnikání (več.)	zam	3						0	60		
	6941L004	Kosmetička	zam	5						0	60		
	6951H001	Kadeřník	zam	3						0	90		
			zam							43			
Praktická škola a Speciálně pedagogické centrum Žďár nad Sázavou - adresa: Žďár nad Sázavou, Komenského 8													
7	7862C002	Praktická škola dvouletá	sous	2	4	3				7	20	20	

Absolventi evidovaní na úřadech práce v kraji jako nezaměstnaní k 30. 9. 2008

Příloha č. 2

(dle výkazů MŠMT a úřadů práce)

Název	IČ	Kód oboru	Název oboru	Délka studia	Počet absol.	Počet absol. v evid. ÚP					Celkem	Podíl evidov.
						HB	Jl	PE	TR	ZR		
Gymnázium Havlíčkův Brod	60126621	7947K401	Gymnázium	4	29	1					1	3,4%
		7941K801	Gymnázium	8	43						0	0,0%
Obchodní akademie a Hotelová škola Havlíčkův Brod	60126230	2954H002	Cukrář - cukrářka	3	9	2					2	22,2%
		6442M036	Management obchodu	4	22	2					2	9,1%
		3143L006	Operátor oděvní výroby	4	0						0	x
		2953H001	Pekař	3	0						0	x
		3158H001	Krejčí	3	0						0	x
	60126817	6651H004	Prodavač - smíšené zboží	3	12						0	0,0%
		6552H001	Kuchař	3	32	7					7	21,9%
		6341M006	Obchodně podnikatelská činnost	4	17	4					4	23,5%
		6553H001	Číšník	3	16	2					2	12,5%
		6541L504	Společné stravování	2	11	3					3	27,3%
60126663	6641L501	Provoz obchodu	2	12						0	0,0%	
SPŠ stavební Havlíčkův Brod, Jihlavská 628	60126698	3647M001	Stavebnictví	4	49						0	0,0%
		7842M001	Technické lyceum	4	24						0	0,0%
Střední zdravotnická škola a Vyšší odborná škola zdravotnická Havlíčkův Brod	581119	5341N001	Diplomovaná všeob. sestra	3	36						0	0,0%
		7842M005	Zdravotnické lyceum	4	0						0	x
		5341M007	Zdravotnický asistent	4	55	1	1				2	3,6%
Gymnázium Chotěboř	60126639	7947K401	Gymnázium	4	32	1		1			2	6,3%
		7941K801	Gymnázium	8	30						0	0,0%
Vyšší odborná škola a Obchodní akademie Chotěboř	60126671	6341M004	Obchodní akademie	4	42	1					1	2,4%
		6343N011	Pojišťovnictví	3	18	6	1				7	38,9%
		6341N017	Ekonomika a management.pod.	3	23	6					6	26,1%

Název	IČ	Kód oboru	Název oboru	Délka studia	Počet absol.	Počet absol. v evid. ÚP					Celkem	Podíl evidov.
						HB	Jl	PE	TR	ZR		
Střední odborné učiliště technické, Chotěboř, Žižkova 1501	67441351	2344L001	Mechanik strojů a zařízení	4	26	2					2	7,7%
		3356H001	Truhlář	3	25	1					1	4,0%
		2651H002	Elektrikář - slaboproud	3	7						0	0,0%
		2651H003	Elektrikář - silnoproud	3	4						0	0,0%
		2351H001	Zámečnick	3	22	2					2	9,1%
		2351H010	Strojírenská výroba	2	2						0	0,0%
		3357H502	Zpracování dřeva	2	0						0	x
		3341L006	Operátor dřevař. a náb. výroby	4	7						0	0,0%
		2343L506	Provozní technika	2	7	2					2	28,6%
		3342L502	Děvařská a nábytkářská vyr.	2	15	2				1	3	20,0%
Gymnázium, Střední odborná škola a Vyšší odborná škola Ledec nad Sázavou	60126647	7947K401	Gymnázium	4	30					0	0,0%	
		7941K801	Gymnázium	8	20					0	0,0%	
	60126256	2341M001	Strojirensství	4	20	4				4	20,0%	
		6341M040	Informatika v ekonomice	4	27	1				1	3,7%	
		2344L001	Mechanik strojů a zařízení	4	0					0	x	
		2352H001	Nástrojař	3	21					0	0,0%	
		2351H001	Zámečnick	3	0					0	x	
		6341N017	Ekonomika a management.pod.	3	28					0	0,0%	
Akademie - Vyšší odborná škola, Gymnázium a Střední odborná škola uměleckoprůmyslová Světlá nad Sázavou	15060977	2858H005	Sklář	3	3					0	0,0%	
		8251L020	Uměleckořem.zprac.skla - malba	4	6	1				1	16,7%	
		8251L022	Uměleckořem.zprac.kamene a ker.	4	9					0	0,0%	
		8251L017	Uměleckořem.zprac.skla-hutní tv.	4	6				1	1	16,7%	
		8251L018	Umeleckořem.zprac.skla-brouš.a rytí	4	8	2				2	25,0%	
		8251L014	Uměleckořem.zprac.kamene a ker.	4	11	1				1	9,1%	
		8251H009	Umělecký keramik	3	5					0	0,0%	
		3654H001	Kameník	3	5					0	0,0%	
		2861H005	Brusič skla	3	2					0	0,0%	
		7941K401	Gymnázium	4	26					0	0,0%	
2832N001	Sklářství	3	12				1	1	8,3%			
FARMEKO - Vyšší odborná škola zdravotnická a Střední odborná škola, s.r.o.	25329774	1601M004	Ekologie a ochrana krajiny	4	15				1	1	6,7%	
		5343M002	Farmaceutický laborant	4	29	1	1	1		1	4	13,8%
		5343N004	Diplomovaný farmaceutický asistent	3	11		1				1	9,1%

Název	IČ	Kód oboru	Název oboru	Délka studia	Počet absol.	Počet absol. v evid. ÚP					Celkem	Podíl evidov.
						HB	Jl	PE	TR	ZR		
Gymnázium Jihlava	60545984	7941K401	Gymnázium	4	88		3				3	3,4%
		7941K801	Gymnázium	8	56						0	0,0%
Střední škola stavební Jihlava	60545267	3645M002	Technická zařízení budov	4	0						0	x
		3647M001	Stavebnictví	4	29		3				3	10,3%
		7842M001	Technické lyceum	4	28		2				2	7,1%
		3657E008	Malíř - natěrač, malířské a nat. práce	2	0						0	x
		3667E003	Stavební výroba	2	3		2				2	66,7%
		2651H003	Elektrikář - silnoproud	3	18		2				2	11,1%
		3342L502	Dřevařská a nábytkářská výroba	2	12						0	0,0%
		3356H001	Truhlář	3	29	1	2	2	1		6	20,7%
		3644L502	Stavební provoz - nást.	2	9	1				1	2	22,2%
		3655H001	Klempíř	3	0						0	x
		3657H001	Malíř	3	0						0	x
		3667H001	Zedník	3	14		1				1	7,1%
		3669H001	Pokrývač	3	5					1	1	20,0%
		3652H001	Instalatér	3	16		1			1	2	12,5%
		3664H001	Tesař	3	7						0	0,0%
8251H001	Umělecký kovář a zámečnick	3	0						0	x		
8251H006	Umělecký truhlář	3	10		2				2	20,0%		
Manažerská akademie - střední odborná škola, s.r.o.	25326384	6341M017	Specialista pro obchod. a manaž.čin.	4	22		2				2	9,1%
		6442M044	Manažer mezinárodní přepr. a obch.	4	28	1		1	2	1	5	17,9%
		6843M001	Veřejnosprávní činnost	4	28	2	2			1	5	17,9%
Obchodní akademie a Jazyková škola s právem státní jazykové zkoušky Jihlava	60545887	6341M004	Obchodní akademie	4	89		5				5	5,6%
Soukromá vyšší odborná škola grafická a Střední umělecká škola grafická, s.r.o.	25335022	8241M007	Propagační výtvarnictví	4	50	1	1	1			3	6,0%
		8241N004	Multimediální umělecká tvorba	3	14						0	0,0%
Soukromé gymnázium AD FONTES, o.p.s.	25571338	7941K801	Gymnázium	8	30		1				1	3,3%
Střední odborná škola sociální u Matky Boží Jihlava	380661	7541M012	Vých. a humanit.činnost	4	53	2	3	1	1		7	13,2%

Název	IČ	Kód oboru	Název oboru	Délka studia	Počet absol.	Počet absol. v evid. ÚP					Celkem	Podíl evidov.
						HB	JI	PE	TR	ZR		
Soukromá vyšší odborná škola sociální, o.p.s.	25571303	7541N002	Sociální práce - VOS	3	35	1	3			1	5	14,3%
											0	x
Střední uměleckoprůmyslová škola Jihlava - Helenín, Hálkova 42	60545976	8241M022	Modelářství a návrhářství oděvů	4	26		1				1	3,8%
		6442M024	Management textilu a oděv.	4	32		4				4	12,5%
		3141M003	Modelování pletenin	4	0						0	x
		8241M049	Textilní výroba - ruční výt.v.zprac.text.	4	9						0	0,0%
		8241M050	Textilní výtvarnictví - pletařská tvorba	4	6		3				3	50,0%
Střední průmyslová škola Jihlava	60545992	2341M001	Strojírenství	4	23		2				2	8,7%
		2647M002	Elektronické počítačové systémy	4	55		4				4	7,3%
		2644M001	Automatizační technika	4	18						0	0,0%
		7842M001	Technické lyceum	4	25		2				2	8,0%
Střední škola automobilní Jihlava	56260	2355H002	Klempíř pro stroj. výrobu	3	18		2				2	11,1%
		2368H001	Automechanik	3	38	1	2	1			4	10,5%
		2657H001	Autoelektrikář	3	8						0	0,0%
		2361H001	Lakýrník	3	7		2				2	28,6%
		6441L524	Podnikání	2	12						0	0,0%
Střední škola obchodu a služeb Jihlava	836591	3143L501	Oděvnictví - nást.	2-3	0						0	x
		6941L502	Vlasová kosmetika	3	6						0	0,0%
		6941L503	Pleťová kosmetika	3	0						0	x
		3158H001	Krejčí	3	6		3				3	50,0%
		3456H001	Fotograf	3	16				1		1	6,3%
		6951H001	Kadeřník	3	37	3	6	1			10	27,0%
		6941L004	Kosmetička	4	24		2		3	1	6	25,0%
		2363H001	Hodinář	3	7						0	0,0%
	63442850	6341M006	Obchodně podnikatelská činnost	4	28		1		2		3	10,7%
		6552H001	Kuchař	3	22		1				1	4,5%
		6553H001	Číšník	3	9		1				1	11,1%
		6641L008	Obchodník	4	27		8				8	29,6%
		6651H004	Prodavač - smíšené zboží	3	20	1	7				8	40,0%
		6541L504	Společné stravování	3	0						0	x
	60545895	6641L501	Provoz obchodu	3	0						0	x
		2942M001	Analýza potravin	4	23		1				1	4,3%
		4141M001	Agropodnikání	4	25		3				3	12,0%

Název	IČ	Kód oboru	Název oboru	Délka studia	Počet absol.	Počet absol. v evid. ÚP					Celkem	Podíl evidov.
						HB	JI	PE	TR	ZR		
Střední škola technická Jihlava	13695461	2345L001	Mechanik seřizovač	4	12		7				7	58,3%
		3941M003	Mechatronika	4	26		1			1	2	7,7%
		2345L005	Mech. číslicově řízených str.	4	16	1					1	6,3%
		2343L506	Provozní technika - nást.	2	0						0	x
		2643L001	Mechanik elektronik	4	0						0	x
		2351H001	Zámečnick	3	10		1				1	10,0%
		2352H001	Nástrojař	2	0						0	x
		2357H001	Strojní kovář	3	0						0	x
		2651H003	Elektrikář - silnoproud	3	4		1				1	25,0%
		2651H002	Elektrikář - slaboproud	3	16	1	1				2	12,5%
		2641L501	Elektrotechnika	2	0						0	x
		2653H001	Mechanik elektronických zařízení	3	0						0	x
2356H001	Obrábění kovů	3	30		6		1		7	23,3%		
Střední zdravotnická škola a Vyšší odborná škola zdravotnická Jihlava	638056	5341M007	Zdravotnický asistent	4	38		1			1	2,6%	
		5341N003	Diplomovaná porodní asistentka	3	0					0	x	
		5341N001	Diplomovaná všeobecná sestra	3	18					0	0,0%	
Škola ekonomiky a cestovního ruchu, soukromá střední odborná škola s.r.o.	25348931	6841M006	Právní administrativa	4	26		1			1	3,8%	
		6341M013	Podnikatel	4	0					0	x	
		6443M007	Ekonomika a cestovní ruch	4	26			2		2	7,7%	
Gymnázium Otokara Březiny a Střední odborná škola Telč	60545941	7941K401	Gymnázium	4	31					0	0,0%	
		7941K801	Gymnázium	8	28					0	0,0%	
	60545917	6441M001	Podnikání a služby	4	61		8			8	13,1%	
Střední odborná škola a Střední odborné učiliště Třešť	48461636	2954H002	Cukrář - výroba	3	28		4		1	5	17,9%	
		2956H002	Řezník - uzenář	3	6				1	1	16,7%	
		2862H003	Malíř skla a keramiky	3	3		1			1	33,3%	
		2858H005	Sklář	3	0					0	x	
		3158H001	Krejčí	3	0					0	x	
		3356H001	Truhlář	3	13		1		1	1	3	23,1%
		4151H008	Krajinář	3	5					0	0,0%	
		4152H001	Zahradník	3	25	1	1	1	2	5	20,0%	
		6441L524	Podnikání	2	18		4			4	22,2%	
6551H002	Kuchař - číšník pro pohostinství	3	37		8			8	21,6%			
2956E002	Řeznické a uzenářské práce	3	0					0	x			

Název	IČ	Kód oboru	Název oboru	Délka studia	Počet absol.	Počet absol. v evid. ÚP					Celkem	Podíl evidov.
						HB	JI	PE	TR	ZR		
		2954E003	Cukrářské práce	3	2				2		2	100,0%
		3159E001	Šití oděvů	3	0						0	x
		3356E004	Tesařské a truhlářské práce	3	8		2				2	25,0%
		3667E001	Zednické práce	3	0						0	x
		4152E008	Květinářské práce	3	11		6	1			7	63,6%
		6552E001	Kuchařské práce	3	16		7		2		9	56,3%
		6651E003	Prodavačské práce	3	2		1				1	50,0%
		1601M001	Ochrana a tvorba životního prostředí	4	0						0	x
Odborné učiliště a PrŠ Černovice	62540017	3356E001	Truhlářské práce	3	9						0	0,0%
		3159E001	Šití oděvů	3	0						0	x
		2259E001	Čalounické práce	3	0						0	x
		3657E002	Malířské práce	3	4						0	0,0%
		3667E001	Zednické práce	3	4						0	0,0%
		6552E001	Kuchařské práce	3	6			1			1	16,7%
		6955E005	Práce ve zdrav.a soc.zařízeních-peč.	3	6						0	0,0%
7861D001	Praktická škola	3	3						0	0,0%		
Gymnázium dr. Aleše Hrdličky Humpolec, Komenského 147	62540041	7941K401	Gymnázium	4	32						0	0,0%
		7941K801	Gymnázium	8	27			1			1	3,7%
Střední škola SCMSD Humpolec, s.r.o.	48200948	6351H002	Technickoadministrativní pracovník	3	0						0	x
		6441L524	Podnikání	2	24	2		4			6	25,0%
		6551H002	Kuchař - číšník pro pohostinství	3	0						0	x
		6641L008	Obchodník	4	61	4	1	7			12	19,7%
		6651H004	Prodavač - smíšené zboží	3	0						0	x
		6651H022	Prodavač a výrobce lahůdek	3	8			1			1	12,5%
Česká zemědělská akademie v Humpolci, střední škola	511790	2651H003	Elektrikář - silnoproud	3	0						0	x
		3667H001	Zedník	3	9						0	0,0%
		3667E003	Stavební výroba	2	0						0	x
		2368H001	Automechanik	3	22	2					2	9,1%
		2657H001	Autoelektrikář	3	17			2			2	11,8%
		2355H002	Klempíř - strojírenská výroba	3	9	1					1	11,1%
		6352H001	Instalatér	3	9						0	0,0%
		3664H001	Tesař	3	8						0	0,0%
3657E508	Malířské a natěračské práce	2	0						0	x		

Název	IČ	Kód oboru	Název oboru	Délka studia	Počet absol.	Počet absol. v evid. ÚP					Celkem	Podíl evidov.
						HB	JI	PE	TR	ZR		
	62540050	2646L505	Autoelektronika	2	17	2		3			5	29,4%
		3657H003	Malíř	3	0						0	x
		4141M001	Agropodnikání	4	42	1				1	2	4,8%
		4104M001	Rostlinolékařství	4	12			1	1		2	16,7%
	60126680 87742	4143M002	Chovatelství	4	30	1	1			1	3	10,0%
		7541M003	Sociální péče - pečovatelská činnost	4	11	2					2	18,2%
		7541M004	Sociální péče - sociálněsprávní čin.	4	9						0	0,0%
		6953H003	Provoz služeb	3	0						0	x
		6442M033	Management zemědělství a les.	4	0						0	x
		4151H007	Zemědělec, hodpodyňka	3	0						0	x
		4155H003	Opravář zemědělských strojů	3	14	1					1	7,1%
6441L524	Podnikání	2	36	8					8	22,2%		
Střední škola Kamenice nad Lipou	73211	6953H003	Provoz služeb	3	0					0	x	
		2368H001	Automechanik	3	6					0	0,0%	
		4151H011	Farmář	3	10			1		1	10,0%	
		4155H003	Opravář zemědělských strojů	3	8					0	0,0%	
		6441L524	Podnikání	2	18					0	0,0%	
Gymnázium Pacov	62540076	7941K601	Gymnázium	6	20			1		1	5,0%	
Gymnázium Pelhřimov	62540009	7941K401	Gymnázium	4	56			1		1	1,8%	
		7941K801	Gymnázium	8	27					0	0,0%	
Obchodní akademie Pelhřimov, Jirsíkova 875	62540068	6341M004	Obchodní akademie	4	58			6		6	10,3%	
		7842M002	Ekonomické lyceum	4	26			1		1	3,8%	
Střední škola Pelhřimov	14450470	6951H001	Kadeřník	3	30	1	2	2		5	16,7%	
		2351H001	Zámečnick	3	13			2		2	15,4%	
		2352H001	Nástrojař	3	0					0	x	
		2651H001	Elektrikář	3	14			1		1	7,1%	
		3341L006	Operátor dřevař. a náb. výroby	4	15			5		5	33,3%	
		3143L004	Operátor oděvní výroby	4	17					0	0,0%	
		3158H001	Krejčí	3	0					0	x	
		3356H001	Truhlář	3	13			2		2	15,4%	
		6651H004	Prodavač - smíšené zboží	3	12			3		3	25,0%	
		2345L001	Mechanik seřizovač	4	13			1		1	7,7%	
		2643L001	Mechanik elektronik	4	21			2		2	9,5%	

Název	IČ	Kód oboru	Název oboru	Délka studia	Počet absol.	Počet absol. v evid. ÚP					Celkem	Podíl evidov.
						HB	Jl	PE	TR	ZR		
	62540033	6441L524	Podnikání	2	16			4			4	25,0%
		2345M005	Silniční doprava	4	28		2	5			7	25,0%
		2341M001	Strojírenství	4	24						0	0,0%
		6442M003	Strojírenská technická administr.	4	0						0	x
Vyšší odborná škola a Střední škola hotelová SČMSD Pelhřimov, s.r.o.	48200930	6542M004	Hotelnictví a turismus	4	47			10			10	21,3%
		6551H002	Kuchař - číšník pro pohostinství	3	28			4			4	14,3%
		2954H002	Cukrář	3	6			1			1	16,7%
		6441L524	Podnikání	2	0		1				1	x
		6542N009	Management hotelového provozu	3	9		1	1			2	22,2%
Gymnázium a Střední odborná škola, Moravské Budějovice Tyršova 365	60418427	7941K401	Gymnázium	4	32						0	0,0%
		7941K601	Gymnázium	6	30						0	0,0%
	44065485	6843M001	Veřejnosprávní činnost	4	30		1		5		6	20,0%
		7541M003	Sociální péče - pečovatelská činnost	4	9				3		3	33,3%
		7541M004	Sociální péče - sociálněsprávní čin.	4	11				3		3	27,3%
Střední škola řemesel a služeb Moravské Budějovice	225924	3158H001	Krejčí	3	0						0	x
		2343L506	Provozní technika	2	0						0	x
		2641L501	Elektrotechnika	2	22				5		5	22,7%
		6641L008	Obchodník	4	0						0	x
		2651H003	Elektrikář - silnoproud	3	10						0	0,0%
		6651H004	Prodavač - smíšené zboží	3	20				1		1	5,0%
		3143L501	Oděvnictví	2	0						0	x
		2368H001	Automechanik	3	14		1		2		3	21,4%
	55069	2355H002	Klempíř - strojírenská výroba	3	0						0	x
		2351H001	Zámečnick	3	15				3		3	20,0%
		3652H001	Instalatér	3	0						0	x
		6441L524	Podnikání	2	19				7		7	36,8%
		6551H002	Kuchař - číšník pro pohostinství	3	21				5		5	23,8%
		4155H003	Opravař zemědělských strojů	3	16				2		2	12,5%
	230944	2956H002	Rezník - uzenář pro výr.	3	0						0	x
		4156H001	Mechanizátor lesní výroby	3	0						0	x
Gymnázium Třebíč	60418435	7941K401	Gymnázium	4	90				2		2	2,2%
		7941K801	Gymnázium	8	31						0	0,0%

Název	IČ	Kód oboru	Název oboru	Délka studia	Počet absol.	Počet absol. v evid. ÚP					Celkem	Podíl evidov.
						HB	Jl	PE	TR	ZR		
Katolické gymnázium Třebíč	44065663	7941K408	Gymnázium - živé jazyky	4	29				1		1	3,4%
		7941K808	Gymnázium - živé jazyky	8	29						0	0,0%
Soukromá střední odborná škola a Střední odborné učiliště s.r.o.	25325531	6843M001	Veřejnosprávní činnost	4	28				9		9	32,1%
		6441L524	Podnikání	2	0						0	x
		3356H001	Truhlář	3	7				1		1	14,3%
Obchodní akademie Dr. Albína Bráfa a Jazyková škola s právem státní jazykové zkoušky Třebíč	60418443	6341M004	Obchodní akademie	4	88				6		6	6,8%
Hotelová škola Třebíč	66610699	6441L524	Podnikání	2	23				9		9	39,1%
		6651H004	Prodavač - smíšené zboží	3	21				8		8	38,1%
		6641L008	Obchodník	4	26				3		3	11,5%
		6552H001	Kuchař	3	14				4		4	28,6%
		6551H002	Kuchař - číšník pro pohostinství	3	51				20		20	39,2%
		6951H001	Kadeřník	3	26		2		6	1	9	34,6%
		3158H001	Krejčí	3	12				1		1	8,3%
		2954H002	Cukrář - výroba	3	22		1		4		5	22,7%
		6542M004	Hotelnictví a turismus	4	30	1			3		4	13,3%
Střední škola stavební Třebíč	13691864	3667H001	Zedník	3	23				1	1	2	8,7%
		3652H001	Instalatér	3	25				3		3	12,0%
		3657H001	Malíř	3	0						0	x
		3356H001	Truhlář	3	20				3		3	15,0%
		2651H003	Elektrikář - silnoproud	3	14						0	0,0%
		4152H001	Zahradník	3	0						0	x
		3644L502	Stavební provoz	2	0						0	x
		3356E004	Tesařské a truhlářské práce	3	0						0	x
		3667E001	Zednické práce	3	9				6		6	66,7%
		3657E005	Malířské, lakýrnické a natěrač.pr.	3	0						0	x
	60418451	3641M001	Pozemní stavitelství	4	32				2		2	6,3%
		3645M002	Technické zařízení budov	4	21				1		1	4,8%
		6442M027	Management ve stavebnictví	4	0						0	x

Název	IČ	Kód oboru	Název oboru	Délka studia	Počet absol.	Počet absol. v evid. ÚP					Celkem	Podíl evidov.
						HB	Jl	PE	TR	ZR		
Střední průmyslová škola Třebíč	66610702	7842M001	Technické lyceum	4	50				3		3	6,0%
		2341M001	Strojírenství	4	21		1		2		3	14,3%
		2647M002	Elektronické počítačové systémy	4	38				1	1	2	5,3%
		2643M004	Slaboproudá elektrotechnika	4	20				1	2	3	15,0%
		1602M001	Průmyslová ekologie	4	24		1		5		6	25,0%
		2642L001	Mechanik silnoproudých zař.	4	0						0	x
		2643L001	Mechanik elektronik	4	21				6		6	28,6%
		2653H001	Mechanik elektronických zař.	3	44		1		3	1	5	11,4%
		2651H003	Elektrikář - silnoproud	3	0						0	x
Střední škola řemesel Třebíč	55077	2657H001	Autoelektrikář	3	9				1		1	11,1%
		2368H001	Automechanik	3	34				12		12	35,3%
		4155H003	Opravař zemědělských strojů	3	20				5		5	25,0%
		2355H002	Klempíř - strojírenská výroba	3	14				5		5	35,7%
		6441L524	Podnikání	2	16				8		8	50,0%
		8251L003	Uměleckořemeslné zprac. kovů	4	9			1	2	1	4	44,4%
Vyšší odborná škola a Střední škola veterinární, zemědělská a zdravotnická Třebíč	638064	4341M001	Veterinární prevence	4	0						0	x
		5341M007	Zdravotnický asistent	4	54				4		4	7,4%
		5341N001	Diplomovaná všeobecná sestra	3	9						0	0,0%
	60418460	6341N008	Účetnictví a finanční hospodářství	3	18				2		2	11,1%
		4141M001	Agropodnikání	4	19				11		11	57,9%
		6443M002	Ekonomika zemědělství a výživy	4	17				7		7	41,2%
Gymnázium Bystřice nad Pernštejnem	48895466	7941K401	Gymnázium	4	30					2	2	6,7%
		7941K801	Gymnázium	8	29						0	0,0%
Vyšší odborná škola a Střední odborná škola zemědělsko-technická Bystřice nad Pernštejnem	48895474	2351E005	Zámečnické práce ve stavebnictví	3	11						0	0,0%
		6552E001	Kuchařské práce	3	0						0	x
		7861D001	Praktická škola tříletá	3	0						0	x
	48895504	3159E001	Šití oděvů	3	0					2	2	x
		4152E011	Zahradnické práce	3	0					2	2	x
		4155H003	Opravař zemědělských strojů	3	7					1	1	14,3%
		2368H001	Automechanik	3	23					1	1	4,3%
		2657H001	Autoelektrikář	3	0						0	x
		6441L524	Podnikání	2	21					5	5	23,8%
		3741L503	Dopravní provoz	2	11						0	0,0%

Název	IČ	Kód oboru	Název oboru	Délka studia	Počet absol.	Počet absol. v evid. ÚP					Celkem	Podíl evidov.
						HB	JI	PE	TR	ZR		
		4131N010	Agroturistika - VOS	3	18					1	1	5,6%
		4141M001	Agropodnikání	4	18					2	2	11,1%
		6442M040	Management cestovního ruchu	4	32					5	5	15,6%
Gymnázium Vincence Makovského se sportovními třídami Nové Město na Moravě	48895512	7941K401	Gymnázium	4	30					1	1	3,3%
		7941K801	Gymnázium	8	25						0	0,0%
		7941K413	Gymnázium -tělesná výchova	4	0						0	x
		7941K420	Gymnázium - sportovní příprava	4	7					2	2	28,6%
Střední odborná škola Nové Město na Moravě	67009425	3158H001	Krejčí	3	0						0	x
		3667H001	Zedník	3	8						0	0,0%
		2352H001	Nástrojař	3	0						0	x
		3652H001	Instalatér	3	15					4	4	26,7%
		3657H001	Malíř	3	0						0	x
		3752H001	Železničář	3	11					1	1	9,1%
		3741L009	Operátor provozu a ekonom.dopr.	4	0						0	x
	230952	6341M006	Obchodně podnikatelská činnost	4	23					6	6	26,1%
		6442M030	Management dopravy pošt a telek.	4	23					4	4	17,4%
		2366H001	Mechanik opravář	3	15						0	0,0%
		3356H001	Truhlář	3	18					4	4	22,2%
		4156H001	Mechanizátor lesní výroby	3	10						0	0,0%
		6441L524	Podnikání	2	18					3	3	16,7%
Gymnázium Velké Meziříčí	48895393	7941K401	Gymnázium	4	32					1	1	3,1%
		7941K801	Gymnázium	8	30						0	0,0%
Hotelová škola Světlá a Obchodní akademie Velké Meziříčí	48895377	6542M004	Hotelnictví a turismus	4	113	2			4	5	11	9,7%
		6341M004	Obchodní akademie	4	23				2	2	4	17,4%
Střední škola řemesel a služeb Velké Meziříčí	55450	2368H001	Automechanik	3	17					7	7	41,2%
		2356H001	Obráběč kovů	3	0						0	x
		6551H002	Kuchař - číšník pro pohostinství	3	19					5	5	26,3%
		4155H003	Opravář zemědělských strojů	3	29					1	1	3,4%
		6441L524	Podnikání	2	31				1	2	3	9,7%
Biskupské gymnázium	43379486	6953H003	Provoz služeb	3	9					4	4	44,4%
		7941K801	Gymnázium-víceleté	8	11						0	0,0%
		7941K401	Gymnázium-čtyřleté	4	37					2	2	5,4%

Název	IČ	Kód oboru	Název oboru	Délka studia	Počet absol.	Počet absol. v evid. ÚP					Celkem	Podíl evidov.
						HB	JI	PE	TR	ZR		
Gymnázium Žďár nad Sázavou	48895407	7941K401	Gymnázium	4	58						0	0,0%
		7941K801	Gymnázium	8	29						0	0,0%
Střední škola gastronomická Adolpha Kolpinga	48897094	2954H002	Cukrář - výroba	3	17					4	4	23,5%
		6553H001	Číšník	3	13	1				2	3	23,1%
		6552H001	Kuchař	3	26					2	2	7,7%
		6541L504	Společné stravování	2	15					1	1	6,7%
Střední škola technická Žďár nad Sázavou	226106	2652H002	Elektromechanik - stroje a zař.	3	0						0	x
		2651H001	Elektrikář	3	17					1	1	5,9%
		2351H001	Zámečnick	3	16					3	3	18,8%
		2356H001	Obráběč kovů	3	18						0	0,0%
		2357H001	Strojní kovář	3	0						0	x
		2361H001	Lakýrník	3	0						0	x
		2352H001	Nástrojař	3	11						0	0,0%
		3652H001	Instalatér	3	0						0	x
		2153H001	Modelář	3	10	1				3	4	40,0%
		2155H001	Slévač	3	0						0	x
		3356H003	Truhlář - dřevěné konstrukce	3	0						0	x
		2642L001	Mechanik silnoproudých zař.	4	20					2	2	10,0%
		2144L001	Technik modelářských zařízení	4	15					2	2	13,3%
		2345L001	Mechanik seřizovač	4	23					1	1	4,3%
6441L524	Podnikání	2	0						0	x		
Škola ekonomiky a cestovního ruchu, soukromá střední odborná škola s.r.o.	25341863	6341M027	Podnikání, řízení a obchod	4	0					1	1	x
		6841M006	Právní administrativa	4	32					5	5	15,6%
		6443M007	Ekonomika a cestovní ruch	4	29					1	1	3,4%
Střední škola obchodní a služeb SČMSD, Žďár nad Sázavou, s.r.o.	47900539	6651H004	Prodavač smíšené zboží	3	10					4	4	40,0%
		6652H001	Aranžér	3	12		1			1	2	16,7%
		6551H002	Kuchař - číšník pro pohostinství	3	30					7	7	23,3%
		6951H001	Kadeřnice	3	19		2				2	10,5%
		6941L004	Kosmetička	4	18	1			1	1	3	16,7%
		6441L524	Podnikání	2	19	1				2	3	15,8%
6341M004	Obchodní akademie	4	23					2	2	8,7%		

Název	IČ	Kód oboru	Název oboru	Délka studia	Počet absol.	Počet absol. v evid. ÚP					Celkem	Podíl evidov.
						HB	Jl	PE	TR	ZR		
Vyšší odborná škola a Střední průmyslová škola, Žďár nad Sáz. Studentská 1	48895598	2631N004	Automatizace a informatika - VOŠ	3	25				1	1	2	8,0%
		6431N012	Ekonomika strojírenství - VOŠ	3	9						0	0,0%
		6442M003	Strojírenská technická administrativa	4	28					1	1	3,6%
		2641M002	Elektrotechnika	4	32					2	2	6,3%
		2341M001	Strojírenství	4	22					1	1	4,5%
		3645M002	Technická zařízení budov	4	21	1				3	4	19,0%
		7842M001	Technické lyceum	4	32					1	1	3,1%
		2631N015	Počítačové systémy - VOŠ	3	2					0	0,0%	
Střední odborné učiliště Jana Tiraye, Velká Bíteš, Tyršova 239	68686480	6951H001	Kadeřník	3	17				4	3	7	41,2%
		6551H002	Kuchař - číšník pro pohostinství	3	11					1	1	9,1%
		2954H002	Cukrář - výroba	3	15					3	3	20,0%
		2356H001	Obráběč kovů	3	18						0	0,0%
Střední zdravotnická škola a Vyšší odborná škola zdravotnická Žďár nad Sázavou	637696	5341M007	Zdravotnický asistent	4	44	1				1	2	4,5%
		5341N001	Diplomovaná všeobecná sestra	3	21						0	0,0%
KRAJSKÉ SŠ						108	176	87	242	159	772	
Vysoké školy						18	26	20	52	38	154	
SŠ mimo kraj						32	18	21	38	38	147	
CELKEM						158	220	128	332	235	1073	