



Výroční zpráva

o stavu a rozvoji vzdělávací soustavy
v Kraji Vysočina

za školní rok 2010/2011 a kalendářní rok 2011

Obsah

Úvod	4
Seznam zkratk	5
I. Stav a rozvoj vzdělávací soustavy v kraji	6
1. Popis stavu vzdělávací soustavy v kraji	6
1.1 Základní souhrnné kvantitativní údaje	9
1.2 Řízení a správa v oblasti školství	7
2. Stav vzdělávací soustavy v jednotlivých oblastech	12
2.1 Předškolní vzdělávání	12
2.2 Základní vzdělávání	34
2.3 Střední vzdělávání	50
2.4 Terciární vzdělávání	65
2.5 Vzdělávání dospělých	70
2.6 Ústavní a ochranná výchova	72
2.7 Poradenské služby pedagogicko - psychologické, speciálně pedagogické, pro volbu povolání	75
2.8 Umělecké a zájmové vzdělávání a sport a mládež	79
2.9 Služby vzdělávání	87
II. Ekonomická část výroční zprávy	93
III. Hodnocení naplňování dlouhodobého záměru vzdělávání a rozvoje vzdělávací soustavy, jeho cílů a priorit v uplynulém období	95

Úvod

Výroční zprávu o stavu a rozvoji vzdělávací soustavy zpracovává krajský úřad, předkládá ji zastupitelstvu kraje a MŠMT na základě § 10 zákona č. 561/2004 Sb., o předškolním, základním, středním, vyšším odborném a jiném vzdělávání (školský zákon).

Kvantitativní i kvalitativní údaje, které tato výroční zpráva (dále jen „VZ“) obsahuje, se vztahují k období školního roku 2010/2011 a k rozpočtovému roku 2011, dále také uvádí některé aktuální údaje školního roku 2011/2012. VZ je koncipována jako zdroj informací pro uživatele a klienty vzdělávacího systému kraje a jako zpětná vazba pro hodnocení naplňování záměrů stanovených dlouhodobým záměrem vzdělávání a rozvoje vzdělávací soustavy kraje.

Ve VZ (kapitola 1) záměrně uvádíme pouze základní informace koncepčního charakteru (časové řady, vývojové tendence, prognostické odhady), protože hlubší analýza kvantitativních údajů je rozpracována v rámci Dlouhodobého záměru vzdělávání a rozvoje vzdělávací soustavy Kraje Vysočina.

Strukturu VZ upravuje vyhláška č. 15/2005, kterou se stanoví náležitosti dlouhodobých záměrů, výročních zpráv a vlastního hodnocení školy. Speciální vzdělávání je již přiřčeno k jednotlivým stupňům vzdělávání - předškolnímu, základnímu a střednímu. Pro snazší práci se zkratkami je jejich význam uveden v Seznamu zkratk.

Při zpracování VZ jsme čerpali ze statistických informací centrálních databází (Ústav pro informace ve vzdělávání - výkonové výkazy škol, výkazy o zaměstnancích a mzdových prostředcích P 1-04, Český statistický úřad, přehledy z úřadů práce – OK - práce) a z výkazů zisku a ztráty jednotlivých škol. Velmi cenné, jinak nezjistitelné, informace nám i v tomto roce poskytli ředitelé škol formou elektronického sběru dat.

Zjišťování informací z tak velkého množství velmi různorodých subjektů s sebou přineslo jisté obtíže. Není například možné exaktně stanovit některé ekonomické a personální ukazatele (přesné členění provozních výdajů nebo nepedagogických pracovníků podle jednotlivých součástí škol, např. školních jídelen, školních družin a klubů apod.). Z důvodu ochrany osobních údajů jsou skryty mzdové výdaje u součástí s jedním a dvěma zaměstnanci.

Závěrem bychom chtěli poděkovat všem, kteří poskytli údaje pro zpracování VZ. Zejména děkujeme ředitelům škol a dalším pracovníkům škol za trpělivost a ochotu při pořizování dat.

Seznam zkratek

Abs – absolventi	PPK – počet potencionálních klientů
AJ – anglický jazyk	PPP – pedagogicko-psychologická poradna
ČČK – Český červený kříž	PrŠ – praktická škola (obor střední školy pro žáky se speciálními vzdělávacími potřebami)
ČR – Česká republika	PS – počet skupin
ČSÚ – Český statistický úřad	psc – přípravný stupeň základní školy speciální
ČSŽ – Český svaz žen	PSt – počet studentů
ČŠI – Česká školní inspekce	PT – počet tříd
DD – dětský domov	PZ – počet žáků
DDM – dům dětí a mládeže	RDMKV – rada dětí a mládeže kraje Vysočina
DM – domov mládeže	RLZ – rozvoj lidských zdrojů
DÚ – diagnostický ústav	RRLZ – Rada pro rozvoj lidských zdrojů kraje Vysočina
DVPP – další vzdělávání pedagogických pracovníků	RVP – rámcový vzdělávací program
DZKV – Dlouhodobý záměr vzdělávání a rozvoje vzdělávací soustavy kraje Vysočina	RVVZ – regionální výměna zkušeností
EU – Evropská unie	s vpuch – s vývojovými poruchami učení a chování
G – gymnázium	SIPVZ – Státní informační politika ve vzdělávání
GG – globální grant	SOŠ – střední odborná škola
GS – grantové schéma	SOU – střední odborné učiliště
GP – grantový program	SPC – speciálně pedagogické centrum
Int, int – internát	SpŠ – speciální škola
IPS – informační a poradenské středisko při úřadech práce	SŠ – střední škola
IVP – individuální vzdělávací plán	SVČ – středisko pro volný čas dětí a mládeže
jš – jazyková škola	SVP – středisko výchovné péče
K – kapacita	szč – stanice zájmových činností
KZ – kód zřizovatele (2-obec, 5-soukromník, 6-církev, 7-kraj)	šd – školní družina
Mimoř. nadaní – mimořádně nadaní	šh – školní hospodářství
MN – míra nezaměstnanosti	šj – školní jídelna (úplná)
MŠ – mateřská škola	šj-v/výv – pouze výdejna/vývařovna školní jídelny
MŠMT – Ministerstvo školství, mládeže a tělovýchovy	šk – školní klub
MK – Ministerstvo kultury	škn – školní knihovna
MV – Ministerstvo vnitra	ŠR – školní rok
Nást., – nástavby	U – ubytování
Neped. – nepedagogický pracovník	UIV – ústav pro informace ve vzdělávání
NIDV – Národní institut pro další vzdělávání	ÚP – úřad práce
NJ – německý jazyk	ÚSP – ústav sociální péče
NNO – nestátní nezisková organizace	VOŠ – vyšší odborná škola
OK - práce – statistika MPSV	VÚ – výchovný ústav
OU – odborné učiliště pro žáky se speciálními vzdělávacími potřebami	VZ – výroční zpráva
Ped. – pedagogický pracovník	Zdrav. hend. – zdravotní hendikep
PO – právnická osoba	ZŠ – základní škola
	ZŠp – základní škola praktická
	ZŠsp – základní škola speciální
	ZUŠ – základní umělecká škola
	ZZ – zdravotnické zařízení

I. STAV A ROZVOJ VZDĚLÁVACÍ SOUSTAVY

1. Popis stavu vzdělávací soustavy v kraji

1.1 ZÁKLADNÍ SOUHRNNÉ KVANTITATIVNÍ ÚDAJE

V roce 2011 působilo v Kraji Vysočina celkem 524 právních subjektů vykonávajících činnost škol a školských zařízení, z nich 406 zřizovaly obce, 81 kraj, 25 soukromé organizace, 6 církve a náboženská společenství, 5 MŠMT a 1 MV.

Úpravy údajů zapsaných do školského rejstříku u základních a mateřských škol a souvisejících školských zařízení

V průběhu roku 2011 nezankl žádný právní subjekt vykonávající činnost MŠ. V jednom případě vznikla nová právní osoba, jejímž zřizovatelem je obec (Mateřská škola Tis, příspěvková organizace) a v jednom případě právní osoba soukromého zřizovatele (Mateřská škola Světýlko s.r.o. se sídlem v Třebíči). V počtu ZŠ nedošlo k žádné změně. Ve spolupráci s městy byly z kraje na města převedeny další vzdělávací činnosti základních uměleckých škol a školské služby domů dětí a mládeže. Ve dvou případech převzalo město od kraje ZUŠ (Bystřice nad Pernštejnem a Pacov) a ve 3 případech DDM (Bystřice nad Pernštejnem, Chotěboř, Třebíč). V tomto roce došlo ke zrušení dvou právnických osob vykonávajících činnost plaveckých škol, jejich činnost převzaly privátní organizace.

Na území kraje vykonávalo svou činnost 349 mateřských škol, 270 základních škol (včetně bývalých speciálních škol), 71 středních škol. V některých právních subjektech jsou v rámci jedné školy poskytovány různé stupně vzdělání. Na zajištění praktické výuky se kromě výše uvedených škol podílela i 4 školská zařízení - dvě střediska praktického vyučování (soukromý zřizovatel) a dva školní statky (jeden samostatný a jeden při škole, oba jsou zřizovány krajem). Terciární vzdělávání v prezenční či distanční formě studia zabezpečuje 13 vyšších odborných škol, 2 vysoké školy a další 4 odloučená pracoviště vysokých škol sídlící mimo kraj. Umělecké a zájmové vzdělávání probíhalo na 25 základních uměleckých školách a 20 střediscích pro volný čas dětí a mládeže (domech dětí a mládeže). Při školách dále působilo 517 oddělení školních družin a 39 školních klubů, které nabízely 248 zájmových útvarů. Stravování žáků zajišťovalo 462 školních jídelen (včetně samostatných vývařoven a výdejen). Ubytování poskytovalo 33 domovů mládeže a internátů. V kraji je zřízeno 16 zařízení ústavní a ochranné výchovy s celodenní péčí.

Do škol zřizovaných dle školského zákona a do vysokých škol docházelo 85 583 dětí, žáků a studentů. Základní umělecké školy navštěvovalo 11 321 žáků. Do pravidelných zájmových útvarů domů dětí a mládeže – středisek volného času bylo zapojeno 15 368 účastníků. Ve školních jídelnách se stravovalo 90 739 dětí, žáků, studentů a dospělých. V domovech mládeže a internátech bylo ubytováno 2 781 žáků a studentů. V zařízeních ústavní a ochranné výchovy a preventivně výchovné péče byla poskytnuta péče 612 svěřencům.

Vzdělávací a výchovné služby dle školského zákona zajišťovalo v hlavní činnosti celkem (bez škol zřizovaných MŠMT a MV) 12 123,74 pracovníků (mzdové prostředky na ně činily 3 034,94 mil. Kč), z nich bylo 8 108,17 přepočtených pedagogických pracovníků (mzdové prostředky na ně činily 2 876,51 mil. Kč). Podíl přepočtených počtů všech pracovníků (tj. pedagogických i nepedagogických) zaměstnaných ve školách a školských zařízeních činil 7,19%, podíl přepočtených počtů pedagogických pracovníků 4,93% evidenčního počtu zaměstnanců v kraji.

Celkové náklady na hlavní činnost organizací, které zajišťují vzdělávání a školské služby dle školského zákona (bez škol zřizovaných MŠMT a MV), jsou 5 467,7 mil. Kč.

1.2 ŘÍZENÍ A SPRÁVA V OBLASTI ŠKOLSTVÍ

Na výkonu veřejné správy se podílely samosprávné orgány (kraj a obce) a jejich úřady. Oproti roku 2010 se počet tabulkových míst na odboru školství, mládeže a sportu krajského úřadu snížil o 1 na 38. Kromě toho zajišťoval kraj (oddělení grantových programů odboru regionálního rozvoje) realizaci 3 globálních grantů v rámci Operačního programu Vzdělávání pro konkurenceschopnost. Na odborech a odděleních školství obecních úřadů obcí s rozšířenou působností zabezpečovalo školskou správu 35 pracovníků.

Na národní úrovni pokračovalo v roce 2011 zavádění dvouúrovňového systému tvorby kurikulárních dokumentů škol, složeného z rámcových vzdělávacích programů (RVP) schvalovaných MŠMT a školních vzdělávacích programů, které v souladu s RVP připravují jednotlivé školy. V základních školách a nižších ročnících víceletých gymnázií již probíhala výuka plně podle školních vzdělávacích programů. Od září 2011 začaly střední školy vzdělávat podle školních vzdělávacích programů připravených v souladu s RVP, které byly schváleny v roce 2008 a 2009.

V roce 2011 poprvé proběhla maturitní zkouška podle nových předpisů (společná a profilová část) pod vedením CERMATu (Centrum pro reformu maturitní zkoušky). Většina středních škol s učitelskými obory se zapojila do systému jednotné závěrečné zkoušky. Na úrovni výstupu ze středních škol zůstává nedořešená standardizace odbornosti v maturitních oborech. MŠMT pověřilo ČŠI přípravou testování v 5. a 9. ročnících základních škol. Pro přijímací řízení v roce 2011 doporučil OŠMS školám zřizovaným krajem, aby jedním z kritérií pro přijetí do maturitních oborů skupin K a M (obory gymnázií a středních odborných škol) byl výsledek přijímací zkoušky.

Počty škol, tříd a žáků v MŠ, ZŠ a SŠ včetně speciálních po okresech ve školních letech 2010/11 a 2011/12
(dle statistických výkazů MŠMT a ČSÚ)

typ školy	okres	Školní rok 2011/2012			Školní rok 2010/2011			rozíl počtu žáků ve š.r. 11/12-10/11	rozíl počtu žáků v % ke š.r. 10/11	rozíl počtu tříd ve š.r. 11/12-10/11	počet žáků na třídu		počet žáků na školu		počet obyv. k 30.9.2011	rozloha v km ²	hustota osídlení	počet obcí	počet obcí na 10 km ²	počet tříd na 10 km ²	počet tříd na 1000 obyv.
		počet škol	počet tříd	počet žáků	počet škol	počet tříd	počet žáků				š.r. 10/11	š.r. 11/12	š.r. 10/11	š.r. 11/12							
MŠ	PE	44	112	2 537	43	110	2 456	81	3,3	2	22,7	22,3	57,7	57,1	72 838	1 290	56,5	120	0,93	0,87	1,54
	HB	64	134	3 074	60	130	2 957	117	4,0	4	22,9	22,7	48,0	49,3	95 682	1 265	75,6	119	0,94	1,06	1,40
	JL	68	159	3 587	66	156	3 474	113	3,3	3	22,6	22,3	52,8	52,6	112 901	1 199	94,2	124	1,03	1,33	1,41
	TR	80	163	3 775	80	161	3 718	57	1,5	2	23,2	23,1	47,2	46,5	113 344	1 463	77,5	167	1,14	1,11	1,44
	ZR	93	170	4 028	92	165	3 915	113	2,9	5	23,7	23,7	43,3	42,6	119 639	1 579	75,8	174	1,10	1,08	1,42
	kraj	349	738	17 001	341	722	16 520	481	2,9	16	23,0	22,9	48,7	48,4	514 404	6 796	75,7	704	1,04	1,09	1,43
ZŠ	PE	33	311	5 920	33	316	5 970	-50	-0,8	-5	19,0	18,9	179,4	180,9	72 838	1 290	56,5	120	0,93	2,41	4,27
	HB	52	400	7 453	52	398	7 445	8	0,1	2	18,6	18,7	143,3	143,2	95 682	1 265	75,6	119	0,94	3,16	4,18
	JL	48	461	8 718	48	454	8 694	24	0,3	7	18,9	19,1	181,6	181,1	112 901	1 199	94,2	124	1,03	3,84	4,08
	TR	64	479	9 129	64	486	9 156	-27	-0,3	-7	19,1	18,8	142,6	143,1	113 344	1 463	77,5	167	1,14	3,27	4,23
	ZR	81	515	9 809	81	524	9 880	-71	-0,7	-9	19,0	18,9	121,1	122,0	119 639	1 579	75,8	174	1,10	3,26	4,30
	kraj	278	2 166	41 029	278	2 178	41 145	-116	-0,3	-12	18,9	18,9	147,6	148,0	514 404	6 796	75,7	704	1,04	3,19	4,21
SŠ	PE	10	126	3 114	10	142	3 535	-266	-7,5	-2	23,4	24,9	272,4	353,5	72 838	1 290	56,5	120	0,93	1,09	1,92
	HB	9	139	3 425	9	138	3 384	49	1,4	2	24,5	24,5	343,3	376,0	95 682	1 265	75,6	119	0,94	1,11	1,46
	JL	18	266	6 495	18	271	6 804	-290	-4,3	-3	24,3	25,1	342,8	378,0	112 901	1 199	94,2	124	1,03	2,24	2,37
	TR	11	211	5 273	11	217	5 506	-227	-4,1	-5	24,9	25,4	439,9	500,5	113 344	1 463	77,5	167	1,14	1,45	1,87
	ZR	16	223	5 436	16	225	5 684	-209	-3,7	0	24,2	25,2	303,1	354,0	119 639	1 579	75,8	174	1,10	1,42	1,88
	kraj	64	965	23 743	64	993	24 893	-943	-3,8	-8	24,3	25,1	319,3	389,0	514 404	6 796	75,7	704	1,04	1,45	1,91

ZŠ - jsou zahrnuty všechny právní subjekty, součástí a odloučená pracoviště základní škola, zvláštní školy, pomocné školy, přímavný stupeň pomocné školy (nejsou zahrnuty školní zdravotnických zařízeních,

ústavech sociální péče a výchovných ústavech)

MŠ - jsou zahrnuty všechny právní subjekty mateřské školy, jejich součástí a odloučená pracoviště mateřské školy, speciální MŠ (nejsou zahrnuty školy při zdravotnických zařízeních a ústavech sociální péče a výchovných ústavech)

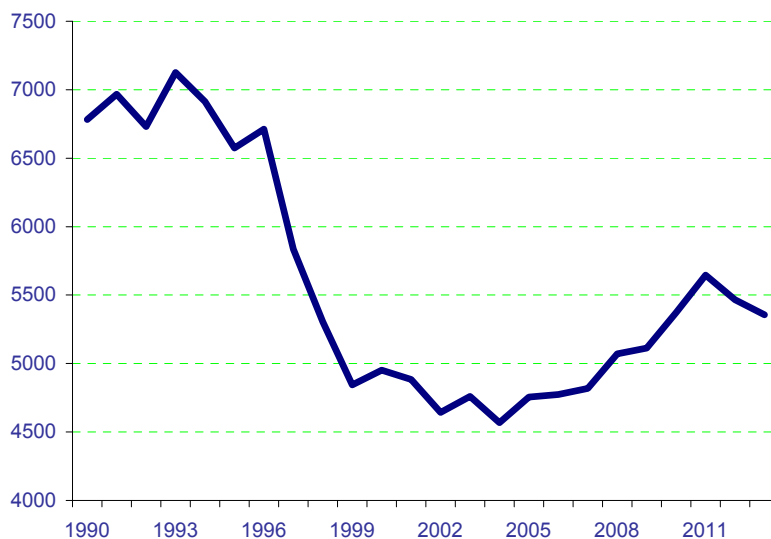
SŠ - všechny právní subjekty střední školy (Gymnazií, SOŠ, SOU a U, OU) (nejsou zahrnuty praktické školy, školy při zdravotnických zařízeních a ústavech sociální péče a výchovných ústavech)

Počet obyvatel dle věkových skupin

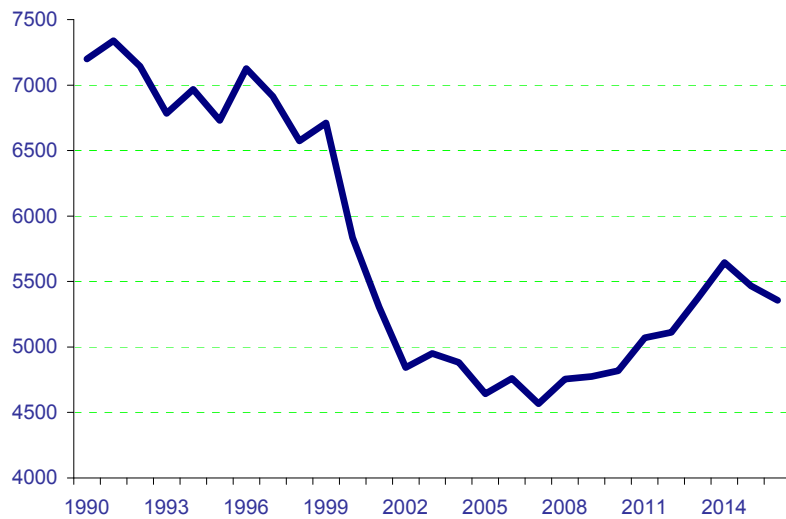
(dle ČSÚ k 31. 12. 2010)

Rok narození	Rok vstupu do mateřské školy	Rok vstupu do základní školy	Rok vstupu do střední školy	Kraj Vysočina	Okres HB	Okres JI	Okres PE	Okres TR	Okres ZR
2010	2013	2016	2025	5 357	1 035	1 261	689	1 110	1 262
2009	2012	2015	2024	5 466	980	1 335	699	1 156	1 296
2008	2011	2014	2023	5 646	1 046	1 340	730	1 193	1 337
2007	2010	2013	2022	5 373	1 031	1 198	677	1 179	1 288
2006	2009	2012	2021	5 113	922	1 184	691	1 106	1 210
2005	2008	2011	2020	5 070	927	1 109	673	1 160	1 201
2004	2007	2010	2019	4 819	832	1 043	651	1 038	1 255
2003	2006	2009	2018	4 775	839	1 012	638	1 122	1 164
2002	2005	2008	2017	4 755	866	1 013	644	1 018	1 214
2001	2004	2007	2016	4 568	781	940	630	1 077	1 140
2000	2003	2006	2015	4 761	856	978	663	1 082	1 182
1999	2002	2005	2014	4 642	824	970	638	1 032	1 178
1998	2001	2004	2013	4 883	869	992	691	1 113	1 218
1997	2000	2003	2012	4 951	841	995	673	1 092	1 350
1996	1999	2002	2011	4 844	881	961	633	1 144	1 225
1995	1998	2001	2010	5 305	952	1 056	687	1 220	1 390
1994	1997	2000	2009	5 836	1 037	1 229	756	1 304	1 510
1993	1996	1999	2008	6 711	1 147	1 370	902	1 596	1 696
1992	1995	1998	2007	6 574	1 150	1 318	862	1 586	1 658
1991	1994	1997	2006	6 913	1 205	1 383	879	1 642	1 804
1990	1993	1996	2005	7 127	1 208	1 501	909	1 678	1 831
1989	1992	1995	2004	6 731	1 215	1 332	865	1 558	1 731
1988	1991	1994	2003	6 967	1 244	1 394	893	1 678	1 758
1987	1990	1993	2002	6 783	1 270	1 354	871	1 565	1 723
1986	1989	1992	2001	7 142	1 279	1 461	911	1 679	1 812
1985	1988	1991	2000	7 339	1 347	1 493	959	1 702	1 838
1984	1987	1990	1999	7 199	1 349	1 433	973	1 648	1 796
1983	1986	1989	1998	7 344	1 314	1 487	979	1 712	1 852
1982	1985	1988	1997	7 554	1 414	1 552	966	1 749	1 873
1981	1984	1987	1996	7 541	1 321	1 580	1 023	1 759	1 858
1980	1983	1986	1995	8 022	1 520	1 624	1 111	1 845	1 922
1979	1982	1985	1994	8 537	1 540	1 802	1 150	1 977	2 068
1978	1981	1984	1993	9 070	1 608	1 915	1 270	2 060	2 217
1977	1980	1983	1992	9 075	1 649	1 886	1 248	2 079	2 213

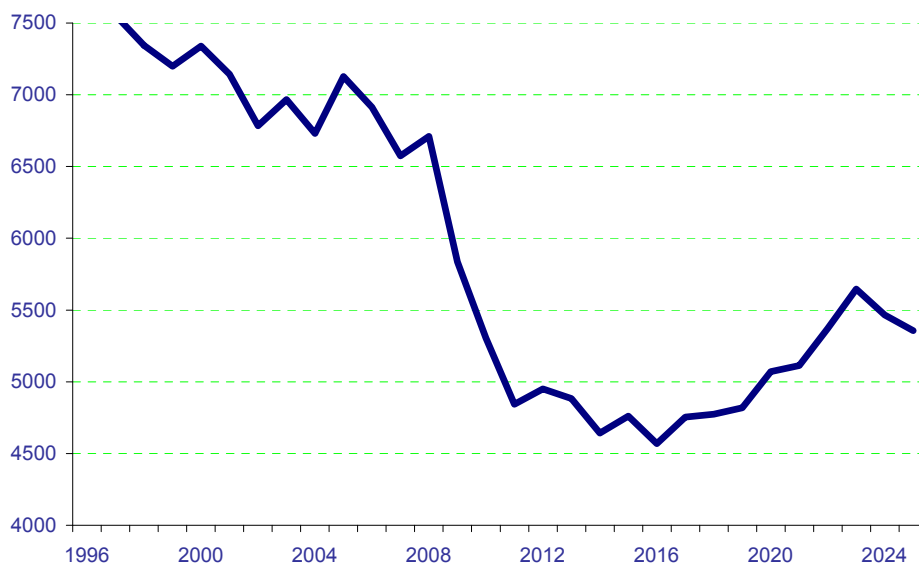
Vývoj počtu tříletých



Vývoj počtu šestiletých



Vývoj počtu patnáctiletých



Personální podmínky vzdělávání v roce 2011
(dle výkazů MŠMT)

	MŠ	ZŠ	G	SOŠ	SOU	ZUŠ	DDM	VOŠ
Přepočtený počet pracovníků	1 704,72	4 103,24	636,45	1 109,91	1 093,70	406,18	128,15	94,74
- z toho pedagogických pracovníků	1 290,03	3 219,55	520,12	862,10	832,20	353,58	76,80	75,06
- ostatních pracovníků	414,69	883,69	116,33	247,81	261,50	52,60	51,35	19,68
Počet žáků na 1 přepočteného ped. pracovníka	13,20	12,74	12,14	10,93	9,86			12,24
Počet žáků na 1 přepočteného ostat. pracovníka	40,90	46,40	54,29	38,04	31,39			46,70
Počet ped. pracovníků na 1 třídu	1,75	1,49	2,19	2,23	2,29			1,60
Počet ostatních pracovníků na 1 třídu	0,56	0,41	0,49	0,64	0,72			0,41
Průměrný měsíční plat ped. pracovníka (ze stát. rozpočtu)	20 324,61	25 863,74	27 139,26	24 775,37	24 770,98	25 189,18	23 015,75	30 691,92
Průměrný měsíční plat na ostat. pracovníka (ze stát. rozpočtu)	12 206,75	14 081,13	15 517,45	16 842,32	16 806,86	15 330,90	14 689,83	16 039,32

Personální podmínky vzdělávání v roce 2010
(dle výkazů MŠMT)

	MŠ	ZŠ	G	SOŠ	SOU	ZUŠ	DDM	VOŠ
Přepočtený počet pracovníků	1 712,46	4 175,15	656,74	1 136,22	1 175,03	405,46	143,22	95,24
- z toho pedagogických pracovníků	1 296,78	3 240,13	527,55	882,90	893,66	349,88	85,33	73,78
- ostatních pracovníků	415,68	935,03	129,19	253,32	281,37	55,58	57,89	21,46
Počet žáků na 1 přepočteného ped. pracovníka	12,74	12,69	12,27	11,34	9,71			14,16
Počet žáků na 1 přepočteného ostat. pracovníka	39,74	43,96	50,10	39,52	30,85			48,70
Počet ped. pracovníků na 1 třídu	1,80	1,49	2,20	2,20	2,37			1,34
Počet ostatních pracovníků na 1 třídu	0,58	0,43	0,54	0,63	0,75			0,39
Průměrný měsíční plat ped. pracovníka (ze stát. rozpočtu)	19 719,30	25 015,70	26 733,94	27 477,72	24 627,89	24 916,39	22 181,62	29 928,24
Průměrný měsíční plat na ostat. pracovníka (ze stát. rozpočtu)	12 661,67	14 126,40	15 392,48	17 402,62	16 677,99	15 946,24	15 680,63	16 815,18

2. Stav vzdělávací soustavy v jednotlivých oblastech

2.1 PŘEDŠKOLNÍ VZDĚLÁVÁNÍ

2.1.1 Přehledná tabulka s jednotlivými mateřskými školami

2.1.2 Struktura a organizace mateřských škol

2.1.3 Personální podmínky vzdělávání

2.1.4 Materiální podmínky vzdělávání

2.1.5 Výsledky vzdělávání

2.1.6 Spolupráce s veřejností, komunitní funkce školy

2.1.7 Financování

2.1.1 Přehledná tabulka s jednotlivými MŠ (tmavší pozadí ředitelství, bez pozadí - pracoviště)

KZ=kód zřizovatele (2-obec, 5- soukromník, 6-církev, 7-kraj). PT=počet tříd, PŽ=počet tříd, PŽ=počet žáků

zdrav.hend - zdravotně hendikepovaný, s vpuch - s vývojovými poruchami učení a chování, mimoř.nad. - mimořádné nadání

(dle výkazů MŠMT ke dni 30. 9. 2011 a účetní uzávěrky)

OZNAČENÍ	SÍDLA POŠTY	ULICE	KZ	PT	PŽ	z PŽ		SOUCÁSTI	Přep. počet prac.za typ MŠ		Mzdové náklady v tis.Kč za typ MŠ		Náklady na hlavní činnost PO v tis. Kč	
						zdrav. hend.	s vpuch		Ped.	Neped.	Ped.	Neped.	Celkem	z toho na platy
ZŠ a MŠ	Batelov	Cejle 116												
MŠ	Batelov	Cejle 116	2	1	19	0	0	šd,šj	1,50	0,69			1 995,19	1 058,39
ZŠ a MŠ	Batelov	Kaliště 43												
MŠ	Batelov	Kaliště 43	2	1	24	2	0	šd,šk,šj	2,38	2,50	526,00	352,72	1 788,34	1 055,90
ZŠ a MŠ	Batelov	Školní 373												
MŠ	Batelov	Školní 450	2	4	83	1	0	šd,šj,šj-vý	6,57	2,05	1 467,55		15 795,71	9 318,86
ZŠ a MŠ	Bobrová	Bohdalec 80												
MŠ	Bobrová	Bohdalec 80	2	1	16	0	0	šj	1,30	0,00			2 168,47	1 303,36
MŠ	Bobrová 14		2	2	56	0	0	šj	3,39	1,17	971,00		2 683,02	1 416,00
ZŠ a MŠ	Bohdalov 205													
MŠ	Bohdalov 250		2	2	55	0	0	šd,šj,šj-vý	4,08	1,49	852,37		10 559,78	5 917,49
ZŠ a MŠ	Bory	Dolní Bory 161												
MŠ	Bory	Dolní Bory 40	2	2	32	1	0	šd,šj	2,48	1,01	580,73		11 249,16	6 349,60
ZŠ a MŠ	Božejov 1													
MŠ	Božejov 155		2	2	36	0	0	šd,šj,šj-vý	3,00	1,00	657,03		4 968,29	2 521,18
ZŠ a MŠ	Brtnice	Školní 725												
MŠ	Brtnice	Školní 697	2	4	100	1	0						19 478,34	10 454,55
MŠ	Luka nad Jihlavou	Střížov 44	2	1	19	0	0							
ZŠ a MŠ	Březník 89													
MŠ	Březník 247		2	1	25	0	0	šd,šj,šj-vý	1,82	0,86			6 356,72	3 786,05
MŠ	Budišov	Nárameč 7	2	1	19	0	0	šj-vý	1,18	0,64			883,79	473,74
MŠ	Budišov 306		2	2	50	0	0	šj	4,00	1,00	1 043,00		3 351,85	1 550,63
ZŠ a MŠ	Budkov 5													
MŠ	Budkov 124		2	1	25	0	0	šd,šj	2,46	0,77	407,45		6 010,41	3 849,02
MŠ	Bystřice nad Pern.	A.Štourače 516	2	0	0	0	0	šj,šj-vý	20,04	7,24	4 827,74	983,37	13 474,09	6 993,32

OZNAČENÍ	SÍDLA POŠTY	ULICE	KZ	PT	PŽ	z PŽ		SOUČÁSTI	Přep. počet prac.za typ MŠ		Mzdové náklady v tis.Kč za typ MŠ		Náklady na hlavní činnost PO v tis. Kč	
						zdrav. hend.	s vpuch		Ped.	Neped.	Ped.	Neped.	Celkem	z toho na platy
MŠ	Bystřice nad Pern.	Nádražní 421	2	4	94	1	0							
MŠ	Bystřice nad Pern.	Nádražní 615	2	3	70	0	0							
MŠ	Bystřice nad Pern.	Okružní 753	2	4	101	0	0							
ZŠ a MŠ	Bystřice nad Pern.	Písečné 30												
MŠ	Bystřice nad Pern.	Písečné 30	2	1	19	1	0	šd,šj	1,14	0,00		2 548,12	1 390,00	
MŠ	Bystřice nad Pern.	Věchnov 73	2	1	25	0	0	šj-vý	1,85	0,50		1 018,39	626,00	
ZŠ a MŠ	Čáslavice 110													
MŠ	Čáslavice 110		2	1	25	0	0	šd,šj	2,06	0,62		7 066,28	4 256,95	
ZŠ a MŠ	Častrov 104													
MŠ	Častrov 132		2	1	23	0	0	šj,šj-vý	1,90	0,00		2 813,57	1 465,21	
MŠ	Čechtín	Svatoslav 31	2	1	20	0	0	šj-vý	1,25	0,62		907,70	545,16	
MŠ	Čechtín 70		2	1	17	0	0	šj	1,43	0,67		1 447,81	714,45	
ZŠ a MŠ	Černovice	Bělohrobského 367												
MŠ	Černovice	Bělohrobského	2	3	56	1	0	šd,šj,šj-vý	5,00	1,50	1 290,95	13 393,06	7 540,02	
MŠ	Červená Řečice 306		2	2	33	1	0	šj	2,32	0,81	690,00	1 886,96	977,00	
ZŠ a MŠ	Česká Bělá 300													
MŠ	Česká Bělá 13		2	2	50	0	0	šd,šj	2,99	1,00	795,48	11 110,92	6 290,49	
ZŠ a MŠ	Dalečín 107													
MŠ	Dalečín 171		2	1	22	1	0	šd,šj	1,50	0,00		3 519,03	1 765,50	
ZŠ a MŠ	Dalešice 144													
MŠ	Dalešice 144		2	1	16	0	0	šd,šj	1,25	0,56		2 983,52	1 679,50	
ZŠ a MŠ	Dešov 105													
MŠ	Dešov 92		2	1	16	0	0	šd,šj	0,87	0,43		3 094,66	1 769,00	
ZŠ a MŠ	Dlouhá Brtnice 84													
MŠ	Dlouhá Brtnice 1		2	1	23	0	0	šd,šj-vý	1,51	0,40		2 092,08	1 228,28	
ZŠ a MŠ	Dobronín 162													
MŠ	Dobronín 331		2	3	75	1	0	šd,šj,šj-vý	5,85	1,72	1 309,24	18 632,23	9 867,90	
MŠ	Dolní Cerekev 26		2	2	44	3	0		4,00	1,00	1 026,00	1 798,40	1 194,00	
ZŠ a MŠ	Dolní Krupá 8													

OZNAČENÍ	SÍDLA POŠTY	ULICE	KZ	PT	PŽ	z PŽ		SOUČÁSTI	Přep. počet prac.za typ MŠ		Mzdové náklady v tis.Kč za typ MŠ		Náklady na hlavní činnost PO v tis. Kč	
						zdrav. hend.	s vpuch		Ped.	Neped.	Ped.	Neped.	Celkem	z toho na platy
MŠ	Dolní Krupá 11		2	1	24	0	0	šd,šj	1,92	1,19		4 536,22	2 421,00	
ZŠ a MŠ	Dolní Město 135													
MŠ	Dolní Město 254		2	1	24	0	0	šd,šj	2,16	0,50	488,07	4 407,47	2 293,22	
MŠ	Dolní Rožinka	Olešinky 41	2	1	25	0	0	šj	1,88	0,95		1 587,50	855,13	
ZŠ a MŠ	Dolní Rožinka 1													
MŠ	Dolní Rožinka 136		2	1	25	0	0	šd,šj-výv.šj	1,95	0,71		10 874,02	6 159,13	
ZŠ a MŠ	Domamil 115													
MŠ	Domamil 135		2	1	28	0	0	šd,šj	2,32	0,90	523,99	7 322,69	4 390,80	
ZŠ a MŠ	Dukovany 64													
MŠ	Dukovany 8		2	2	35	0	0	šd,šj	2,72	1,15	611,57	5 833,74	2 689,80	
ZŠ a MŠ	Dušejev 86													
MŠ	Dušejev 134		2	2	42	0	0	šd,šj	3,00	1,00	699,61	9 570,67	5 462,42	
ZŠ a MŠ	Fryšava pod Žákovou horou 100													
MŠ	Fryšava pod Žákovou horou 100		2	1	19	0	0	šd,šj	1,79	0,00		3 181,18	1 899,00	
ZŠ a MŠ	Golčův Jeníkov	Mírová 253												
MŠ	Golčův Jeníkov	5. května 194	2	3	78	0	0	šd,šj,šj-vý	5,99	2,95	1 400,28	17 879,01	9 990,34	
ZŠ a MŠ	Habry	V Zahradách 18												
MŠ	Habry	Sportovní 184	2	4	60	0	0	šd,šj,šj-vý	4,78	0,95	1 068,91	14 261,24	7 967,10	
ZŠ a MŠ	Hartvíkovice 90													
MŠ	Hartvíkovice 90		2	1	25	0	0	šd,šj	1,87	0,90		3 445,72	1 950,15	
ZŠ a MŠ	Havlíčkova Borová	Náměstí 97												
MŠ	Havlíčkova Borová	Pivovarská 266	2	2	39	0	0	šd,šj,šj-vý	3,00	0,38	703,75	9 477,40	5 570,29	
MŠ	Havlíčkův Brod	Horní Krupá 35	2	1	24	1	0	šj-vý	1,85	0,46		1 190,00	670,00	
MŠ	Havlíčkův Brod	Na Losích 738	5	2	49	0	0	šj-vý	4,00	0,00	639,19	1 668,99	667,62	
ZŠ a MŠ	Havlíčkův Brod	Wolkerova 2941												
MŠ	Havlíčkův Brod	Na Svahu 3049	2	2	54	0	0	šd,šk,šj	4,00	1,75	964,87	32 058,20	17 083,89	
MŠ Korálky	Havlíčkův Brod	Příčná 191												
MŠ	Havlíčkův Brod	Nad Tratí 537	2	3	80	1	0	šj	55,16	19,86	13 309,00	36 002,15	19 161,10	
MŠ	Havlíčkův Brod	Nádražní 1329	2	4	112	1	0							

OZNAČENÍ	SÍDLA POŠTY	ULICE	KZ	PT	PŽ	z PŽ		SOUČÁSTI	Přep. počet prac.za typ MŠ		Mzdové náklady v tis.Kč za typ MŠ		Náklady na hlavní činnost.PO v tis. Kč	
						zdrav. hend.	s vpuch		Ped.	Neped.	Ped.	Neped.	Celkem	z toho na platy
MŠ	Havlíčkův Brod	Nuselská 3240	2	1	25	0	0							
MŠ	Havlíčkův Brod	Prokopa Holého	2	3	81	0	0							
MŠ	Havlíčkův Brod	Příčná 189	2	4	89	0	0							
MŠ	Havlíčkův Brod	Šmolovy 107	2	1	26	0	0							
MŠ	Havlíčkův Brod	Zahradnického 1	2	5	122	1	0							
MŠ	Havlíčkův Brod	Zahradnického 2	2	3	54	12	0							
MŠ	Havlíčkův Brod	Žižkov II 1352	2	4	89	1	0							
ZŠ a MŠ	Havlíčkův Brod	Veselý Ždár 144												
MŠ	Havlíčkův Brod	Veselý Ždár 144	2	1	24	0	0	šd,šj	1,88	0,50		3 357,53	2 067,95	
ZŠ a MŠ	Herálec 38								4,98	1,76	1 040,04	11 597,68	6 447,59	
MŠ	Herálec 246		2	2	40	0	0	šd,šj						
MŠ	Úsobí 58		2	1	23	2	0	šd,šj						
ZŠ a MŠ	Herálec 440													
MŠ	Herálec 440		2	2	50	0	0	šd,šj,šj-vý	3,00	1,00	766,80	11 156,85	6 401,10	
ZŠ a MŠ	Hněvkovice 14													
MŠ	Hněvkovice 117		2	1	28	0	0	šd,šj	2,00	0,30		3 697,44	2 241,00	
MŠ	Hodov 17		2	1	21	0	0	šj-vý	1,65	0,57		940,69	555,60	
MŠ	Horní Cerekev	Tyršova 367	2	3	67	0	0	šj	4,75	1,75	1 371,00	3 566,90	1 934,37	
ZŠ a MŠ	Horní Dubenky 135													
MŠ	Horní Dubenky 135		2	1	23	1	0	šd,šj	2,00	1,00		3 161,05	1 793,29	
ZŠ a MŠ	Hořepník	nám. Prof. Bechyně 53												
MŠ	Hořepník	Pletařská 207	2	1	28	0	0	šd,šj,šj-vý	2,06	0,87		7 539,47	4 253,43	
MŠ	Hrotovice	1. máje 610	2	3	75	0	0	šj	4,76	2,48	1 337,00	5 558,32	2 651,00	
MŠ	Humpolec	Budíkov 4	2	1	24	0	0	šj-vý	1,75	0,65		1 035,84	635,00	
ZŠ a MŠ	Humpolec	Čejov 4												
MŠ	Humpolec	Čejov 4	2	1	25	0	0	šd,šj	1,40	0,71		3 691,69	1 895,54	
ZŠ a MŠ	Humpolec	Jiřice 44												
MŠ	Humpolec	Jiřice 44	2	2	54	0	0	šd,šj	3,13	1,00	655,82	6 155,95	3 296,07	
MŠ	Humpolec	Smetanova 152	2	4	97	0	0	šj	25,31	7,47	6 639,00	18 186,95	9 501,52	

OZNAČENÍ	SÍDLA POŠTY	ULICE	KZ	PT	PŽ	z PŽ		SOUČÁSTI	Přep. počet prac.za typ MŠ		Mzdové náklady v tis.Kč za typ MŠ		Náklady na hlavní činnost PO v tis. Kč	
						zdrav. hend.	s vpuch		Ped.	Neped.	Ped.	Neped.	Celkem	z toho na platy
MŠ	Humpolec	Na Rybníčku 13	2	5	132	1	0							
MŠ	Humpolec	Na Skalce 623	2	5	112	13	0							
MŠ	Chotěboř	Březová 272	2	4	100	1	0 šj		25,94	8,74	6 166,00	1 402,16	16 625,30	8 931,90
MŠ	Chotěboř	Kosmonautů 26	2	1	21	0	0							
MŠ	Chotěboř	Na Chmelnici 26	2	4	99	0	0							
MŠ	Chotěboř	Svojsíkova 242	2	5	91	13	0							
MŠ	Chotěboř	Víska 50	2	2	40	17	0 šj		4,42	1,29	1 137,00		2 544,21	1 543,00
ZŠ a MŠ	Jamně u Jihlavy	Jamně 66												
MŠ	Jamně u Jihlavy	Jamně 145	2	1	26	1	0 šd,šj		2,31	0,86	481,02		3 903,61	2 136,10
MŠ	Jámy 158		2	1	25	0	0 šj		1,95	0,82			1 318,36	760,00
ZŠ a MŠ	Jaroměřice nad Rok	Blatnice 69												
MŠ	Jaroměřice nad Rok	Blatnice 69	2	1	20	0	0 šd,šj-vý		1,48	0,00			2 259,87	1 370,95
MŠ	Jaroměřice nad Rok	Husova 168	2	6	148	0	0 šj		10,48	2,40	2 516,00	431,84	6 397,28	3 564,00
MŠ	Jernice	Palackého 829	2	6	147	14	0 šj		14,53	2,97	3 304,00	508,54	8 763,32	4 424,00
MŠ	Jersín 80		2	1	18	1	0 šj-vý		1,44	0,54			1 052,05	599,94
MŠ	Jihlava	Březinova 114						šj,šj-vý	100,23	36,41	24 193,34	5 304,01	72 546,07	34 798,60
MŠ	Jihlava	Antonínův Důl 2	2	2	50	0	0							
MŠ	Jihlava	Březinova 113	2	4	100	0	0							
MŠ	Jihlava	Březinova 114	2	3	68	2	1							
MŠ	Jihlava	Březinova 30	2	4	88	0	0							
MŠ	Jihlava	Dvořákova 11	2	2	37	10	0							
MŠ	Jihlava	Erbenova 37	2	4	100	0	0							
MŠ	Jihlava	Fibichova 20	2	2	32	2	0							
MŠ	Jihlava	Hálkova 33	2	1	20	1	0							
MŠ	Jihlava	Jarní 22a	2	3	75	1	1							
MŠ	Jihlava	Kollárova 30	2	1	25	0	0							
MŠ	Jihlava	Mahenova 3	2	6	151	0	0							
MŠ	Jihlava	Nad Plovárnou 4	2	2	50	0	0							
MŠ	Jihlava	Resslova 44	2	3	75	0	0							

OZNAČENÍ	SÍDLA POŠTY	ULICE	KZ	PT	PŽ	z PŽ		SOUČÁSTI	Přep. počet prac.za typ MŠ		Mzdové náklady v tis.Kč za typ MŠ		Náklady na hlavní činnost.PO v tis. Kč		
						zdrav. hend.	s vpuch		Ped.	Neped.	Ped.	Neped.	Celkem	z toho na platy	
															Ped.
MŠ	Jihlava	Riegrova 21	2	4	80	0	0								
MŠ	Jihlava	Romana Havelk	2	2	43	0	0								
MŠ	Jihlava	Seifertova 6	2	4	101	0	0								
MŠ	Jihlava	Tylova 6	2	1	25	0	0								
MŠ	Jihlava	U Dlouhé stěny	2	4	101	0	0								
MŠ	Jihlava	Demlova 28	2	9	130	95	8	šj,šj-vý	25,00	7,61	6 572,96	1 707,40	27 799,43	15 048,97	
MŠ	Jihlava	Demlova 34a	2	4	100	9	0								
MŠ	Jihlava	Malý Beranov 1	2	1	27	0	0	šj-vý	2,00	0,75			1 241,72	725,07	
MŠ	Jihlava	Rantířovská 437	5	2	40	0	0	šj-vý	5,00	0,70	652,93		1 849,00	1 330,00	
ZŠ a MŠ	Jimramov	Unčín 51													
MŠ	Jimramov	Unčín 51	2	1	14	0	0	šd,šj	0,81	0,00			1 821,16	1 121,33	
ZŠ a MŠ	Věcov 66														
MŠ	Jimramov	Věcov-Roženeč	2	1	20	2	0	šd,šj	1,62	0,51			2 309,83	1 374,00	
ZŠ a MŠ	Jimramov	Padělek 133													
MŠ	Jimramov 133		2	2	50	1	0	šd,šj	3,54	0,83	860,40		11 849,76	6 694,49	
MŠ	Kaliště 60		2	1	25	0	0	šj	1,48	0,00			1 358,65	787,36	
MŠ	Kámen 64		2	1	23	0	0	šj	1,64	0,19			1 223,39	627,00	
MŠ	Kamenice nad Lipou	Na Besídce 632	2	5	102	19	0	šj,šj-vý	15,00	5,75	3 785,00	942,72	9 887,46	5 520,05	
MŠ	Kamenice nad Lipou	V. Nováka 428	2	3	70	1	0								
MŠ	Kamenice nad Lipou	Rodinov 46	2	1	13	0	0	šj-vý	1,48	0,25			717,59	468,13	
ZŠ a MŠ	Kamenice u Jihlavy	402													
MŠ	Kamenice u Jihlavy	461	2	4	90	1	0	šd,šj	6,78	1,93	1 536,79		14 102,86	8 032,47	
MŠ	Kežlice 59		2	1	23	2	0	šj-vý	1,52	0,42			789,37	469,01	
ZŠ a MŠ	Kněžice 215														
MŠ	Kněžice 273		2	2	55	0	0	šd,šj,šj-vý	3,27	1,00	908,00		10 462,98	6 184,50	
MŠ	Kojčice 82		2	1	28	1	0	šj-vý	2,38	0,50	633,00		1 338,10	791,00	
ZŠ a MŠ	Kojetice na Moravě	Kojetice 76													
MŠ	Kojetice na Moravě	Kojetice 131	2	1	23	0	0	šd,šj	1,79	0,50			2 919,66	1 497,24	
ZŠ a MŠ	Konešín	Studeneč 123													

OZNAČENÍ	SÍDLA POŠTY	ULICE	KZ	PT	PŽ	z PŽ		SOUČÁSTI	Přep. počet prac.za typ MŠ		Mzdové náklady v tis.Kč za typ MŠ		Náklady na hlavní činnost PO v tis. Kč	
						zdrav. hend.	s vpuch		Ped.	Neped.	Ped.	Neped.	Celkem	z toho na platy
MŠ	Konešín	Studenec 123	2	1	25	0	0	šj	1,65	1,06		3 577,32	1 960,95	
ZŠ a MŠ	Konešín 72													
MŠ	Konešín 72		2	1	23	0	0	šd,šj	1,61	0,00		2 932,63	1 590,25	
ZŠ a MŠ	Kostelec u Jihlavy	Kostelec 87												
MŠ	Kostelec u Jihlavy	Kostelec 87	2	2	46	2	0	šd,šj	3,00	1,00	793,78	4 473,10	2 432,69	
ZŠ a MŠ	Košetice 165													
MŠ	Košetice 165		2	2	54	4	0	šd,šj	3,75	1,00	924,93	13 192,42	7 294,37	
ZŠ a MŠ	Kouty 82													
MŠ	Kouty 62		2	2	29	0	0	šd,šj	1,83	0,98		3 875,23	1 972,10	
ZŠ a MŠ	Kožlí 2													
MŠ	Kožlí 51		2	2	46	0	0	šd,šj	2,75	0,63	823,64	4 373,07	2 358,00	
ZŠ a MŠ	Kralice nad Oslavou	Martinská 52												
MŠ	Kralice nad Oslavou	V Zahradách 27	2	2	42	1	0	šd,šj	3,46	1,00	817,86	5 672,18	3 059,80	
ZŠ a MŠ	Krásná Hora 34													
MŠ	Krásná Hora 34		2	1	22	1	0	šd,šj	1,81	0,00		2 205,34	1 257,00	
MŠ	Krucemburk	Javorová 177	2	3	75	2	0	šj	5,44	2,10	1 419,00	3 949,98	2 130,34	
MŠ	Křelovice 29		2	1	15	0	0	šj-vý	1,37	0,54		785,34	494,00	
ZŠ a MŠ	Křižanov	Dobrá Voda 96												
MŠ	Křižanov	Dobrá Voda 96	2	1	15	1	0	šd,šj-vý	2,16	0,00	548,35	2 271,09	1 258,10	
ZŠ a MŠ	Křižanov	U Školy 321												
MŠ	Křižanov	U Školy 321	2	4	88	0	0	šd,šj,šj-vý	6,28	1,72	1 405,06	19 193,91	10 653,97	
ZŠ a MŠ	Křoví 190													
MŠ	Křoví 190		2	1	23	0	0	šj	1,45	0,00		3 071,30	1 624,02	
MŠ	Ledeč nad Sázavou	Stínadla 1049	2	3	81	3	0	šj	13,79	4,42	3 680,00	9 828,35	5 229,00	
MŠ	Ledeč nad Sázavou	28. října 498	2	3	51	0	0							
MŠ	Ledeč nad Sázavou	Družstevní 1060	2	2	40	0	0							
ZŠ a MŠ	Lesonice	Jakubov u Mor. B.	Bud. 130											
MŠ	Lesonice	Jakubov u Mor. B.	2	1	25	1	0	šd,šj	1,54	0,62		2 935,69	1 776,98	
ZŠ a MŠ	Lesonice	Litohoř 98												

OZNAČENÍ	SÍDLA POŠTY	ULICE	KZ	PT	PŽ	z PŽ		SOUČÁSTI	Přep. počet prac.za typ MŠ		Mzdové náklady v tis.Kč za typ MŠ		Náklady na hlavní činnost.PO v tis. Kč	
						zdrav. hend.	s vpuch		Ped.	Neped.	Ped.	Neped.	Celkem	z toho na platy
MŠ	Lesonice	Litohoř 156	2	1	28	0	0	šd,šj	1,90	0,40			3 286,82	1 974,00
ZŠ a MŠ	Lesonice 1													
MŠ	Lesonice 161		2	1	22	0	0	šd,šj	1,02	0,50			3 371,95	1 939,92
MŠ a ZŠ	Ledeč nad Sázavou	Dobrnice 34												
MŠ	Leština u Světlé 83		2	1	28	1	0	šd,šj	1,38	0,50			2 509,73	1 448,98
ZŠ a MŠ	Libice nad Doubravou	náměstí Sv. Jiljí 11												
MŠ	Libice nad Doubravou	náměstí Sv. Jiljí 2	2	2	32	0	0	šd,šj	2,28	0,00	619,61		3 838,22	2 234,00
ZŠ a MŠ	Lípa 66													
MŠ	Lípa	Lípa 211	2	3	65	0	0	šd,šj,šj-vý	4,77	1,00	1 045,19		13 457,36	7 432,72
ZŠ, ZUŠ a	Lipnice nad Sázavou	213												
MŠ	Lipnice nad Sázavou	Zámecká 213	2	2	40	0	1	šd,šj	2,77	0,00	614,08		8 640,13	5 165,37
MŠ	Lipník	Dolní Vílemovice	2	1	17	0	0	šj	1,60	0,50			1 313,86	698,59
ZŠ a MŠ	Lipník 42													
MŠ	Lipník 42		2	1	22	0	0	šd,šj-vý	1,85	0,71			1 930,66	1 098,73
MŠ	Lipník u Hrotovic	Třeбенice 58	2	1	19	0	0	šj-vý	1,37	0,50			836,44	481,82
MŠ	Lísek 90		2	2	46	2	0	šj	3,03	1,00	814,00		2 164,68	1 262,00
ZŠ a MŠ	Lučice 61													
MŠ	Lučice 103		2	1	27	0	0	šd,šj	2,00	0,56			3 902,83	2 104,58
ZŠ a MŠ	Luka nad Jihlavou	Školní 177												
MŠ	Luka nad Jihlavou	Nová 594	2	3	78	1	0	šd,šj	5,84	2,01	1 436,00		16 562,44	9 595,82
ZŠ a MŠ	Lukavec	Na Podskalí 282												
MŠ	Lukavec	Vilová 243	2	2	39	4	0	šd,šj	2,65	0,00	642,81		10 425,46	5 816,84
ZŠ a MŠ	Maleč 77													
MŠ	Maleč 77		2	2	33	0	0	šd,šj	3,00	1,00	682,30		9 704,41	5 535,20
MŠ	Měřín	Stránecká Zhoř	2	1	28	0	0	šj	2,03	0,70			1 508,39	808,00
MŠ	Měřín	U Hřiště 538	2	4	96	1	1	šj	7,90	2,14	1 771,00	333,02	5 042,81	2 503,20
MŠ	Mnich 145		2	1	23	0	0	šj-vý	2,00	0,66			1 132,19	673,46
MŠ	Moheľno	Nová 397	2	2	48	0	0	šj	3,80	1,15	1 000,00		2 496,26	1 399,37
ZŠ a MŠ	Moravec 45													

OZNAČENÍ	SÍDLA POŠTY	ULICE	KZ	PT	PŽ	z PŽ		SOUCÁSTI	Přep. počet prac.za typ MŠ		Mzdové náklady v tis.Kč za typ MŠ		Náklady na hlavní činnost.PO v tis. Kč	
						zdrav. hend.	s vpuch		Ped.	Neped.	Ped.	Neped.	Celkem	z toho na platy
MŠ	Moravec 183		2	1	21	0	0	šd,šj-vý	1,77	0,68			2 993,86	1 868,67
MŠ	Moravské Budějovic	Fišerova 1340	2	4	100	1	0	šj	19,25	6,69	4 578,39	942,08	11 950,42	6 518,99
MŠ	Moravské Budějovic	Husova 485	2	2	39	0	0							
MŠ	Moravské Budějovic	Šafaříkova 1306	2	4	96	0	0							
ZŠ a MŠ	Moravské Budějovic	Lukov 32												
MŠ	Moravské Budějovic	Lukov 11	2	1	23	0	0	šd,šj,šj-vý	1,94	0,70			4 425,39	2 496,00
ZŠ a MŠ	Mrákotín 114													
MŠ	Mrákotín 114		2	2	32	0	0	šd,šj-vý	2,39	0,75	638,97		3 451,59	2 199,39
ZŠ a MŠ	Myslibořice 170													
MŠ	Myslibořice 200		2	2	40	0	0	šd,šj	3,00	1,00	702,32		12 062,54	6 689,80
MŠ	Náměstí nad Oslavou	Husova 580	2	3	71	1	0	šj,šj-vý	10,57	3,00	2 462,00	466,13	7 037,77	3 582,25
MŠ	Náměstí nad Oslavou	E. F. Buriana 68	2	2	50	0	0	šj,šj-vý						
ZŠ a MŠ	Náměstí nad Oslavou	Pyšel 1												
MŠ	Náměstí nad Oslavou	Pyšel 1	2	1	20	0	0	šj-vý	1,83	0,00			2 527,59	1 421,52
MŠ	Náměstí nad Oslavou	Sedlec 74	2	1	19	2	0	šj	2,37	0,80	508,00		1 408,57	822,00
MŠ	Náměstí nad Oslavou	Třebíčská 158	2	3	70	0	0	šj-vý	6,00	1,19	1 406,00		3 017,90	1 753,00
MŠ	Nižkov	Nové Dvory 37	2	1	23	0	0	šj-vý	1,92	0,50			1 182,87	636,00
MŠ	Nižkov	Poděšín 45	2	1	22	0	0	šj	2,00	0,59			1 151,19	701,00
MŠ	Nižkov 140		2	2	42	1	0	šj	3,00	1,00	848,00		3 024,87	1 512,52
ZŠ a MŠ	Nová Cerekev 72													
MŠ	Nová Cerekev 270		2	2	43	1	0	šd,šj,šj-vý	3,36	1,24	712,27		9 507,33	5 165,40
ZŠ a MŠ	Nová Říše	Březinova 193												
MŠ	Nová Říše	Březinova 275	2	3	66	0	1	šd,šj	5,00	1,18	1 224,06		13 267,67	7 353,77
ZŠ a MŠ	Nové Město n. M.	Křídla 52												
MŠ	Nové Město n. M.	Křídla 52	2	1	20	2	0	šd,šj-vý	2,19	0,00	495,49		3 116,77	1 861,13
ZŠ a MŠ	Nové Město n. M.	Nová Ves u N.M.nM. 70												
MŠ	Nové Město n. M.	Nová Ves u N.M	2	2	37	1	0	šd,šj	3,22	0,50	746,21		4 639,38	2 558,80
MŠ	Nové Město n. M.	Drobného 299						šj,šj-vý	25,87	9,68	6 589,79	1 362,60	21 306,19	9 401,36
MŠ	Nové Město n. M.	Drobného 299	2	4	103	0	0							

OZNAČENÍ	SÍDLA POŠTY	ULICE	KZ	PT	PŽ	z PŽ		SOUCÁSTI	Přep. počet prac.za typ MŠ		Mzdové náklady v tis.Kč za typ MŠ		Náklady na hlavní činnost.PO v tis. Kč	
						zdrav. hend.	s vpuch		Ped.	Neped.	Ped.	Neped.	Celkem	z toho na platy
MŠ	Nové Město n. M.	Pohledec 143	2	1	28	0	0							
MŠ	Nové Město n. M.	Slavkovice 98	2	1	24	1	0							
MŠ	Nové Město n. M.	Tyršova 323	2	3	84	0	0							
MŠ	Nové Město n. M.	Žďárská 70	2	4	100	1	0							
ZŠ a MŠ	Nové Město n. M.	Radňovice 54												
MŠ	Nové Město n. M.	Radňovice 54	2	1	25	0	0	šd,šj	1,84	0,50		3 835,83	2 166,44	
ZŠ a MŠ	Nové Město n. M.	Zubří 77												
MŠ	Nové Město n. M.	Zubří 77	2	1	15	0	0	šj	1,68	0,50		2 237,75	1 251,00	
ZŠ a MŠ	Nové Syrovice 5													
MŠ	Nové Syrovice 5		2	2	37	0	0	šd,šj	2,97	0,90	734,85	6 079,74	3 482,00	
ZŠ a MŠ	Nové Veselí	Na Městečku 1												
MŠ	Nové Veselí	Na Výsluní 286	2	3	73	1	0	šd,šj	6,42	2,00	1 551,92	16 952,90	9 629,26	
MŠ	Nový Rychnov 186		2	2	50	1	0		3,83	1,00	979,00	1 913,75	1 154,00	
ZŠ a MŠ	Obrataň 148													
MŠ	Obrataň 170		2	2	32	3	0	šd,šj,šj-vý	2,63	0,69	664,41	3 846,41	2 472,58	
ZŠ a MŠ	Okrouhlice 59													
MŠ	Okrouhlice 203		2	2	44	1	0	šd,šj	2,83	1,05	680,79	6 088,12	3 299,12	
ZŠ a MŠ	Okříšky	Heraldice 80												
MŠ	Okříšky	Heraldice 80	2	1	18	2	0	šd,šj	3,29	0,74	557,43	3 662,55	2 123,41	
MŠ	Okříšky	J. A. Komenského	2	3	77	6	1	šj	7,15	1,90	1 675,00	4 245,91	2 325,32	
MŠ	Okříšky	Petrovice 68	2	1	28	0	0	šj-vý	1,90	0,70		1 193,50	654,00	
ZŠ a MŠ	Opatov na Moravě	Opatov 68												
MŠ	Opatov na Moravě 299		2	1	23	0	0	šd,šj,šj-vý	2,33	0,57	486,81	4 041,43	2 166,89	
MŠ	Ořechov 56		2	1	16	2	0	šj	1,92	0,51		1 117,12	644,00	
MŠ	Osová Bítýška	Březí 46	2	1	21	0	0	šj	1,60	0,60		1 125,53	646,50	
ZŠ a MŠ	Osová Bítýška 246													
MŠ	Osová Bítýška 76		2	2	56	0	0	šd,šj	3,80	0,80	924,50	13 317,69	7 784,68	
MŠ	Ostrov nad Oslavou 207		2	2	51	1	0	šj	3,74	1,30	1 020,00	2 882,67	1 597,00	
ZŠ a MŠ	Oudoleň 123													

OZNAČENÍ	SÍDLA POŠTY	ULICE	KZ	PT	PŽ	z PŽ		SOUČÁSTI	Přep. počet prac.za typ MŠ		Mzdové náklady v tis.Kč za typ MŠ		Náklady na hlavní činnost PO v tis. Kč	
						zdrav. hend.	s vpuch		Ped.	Neped.	Ped.	Neped.	Celkem	z toho na platy
MŠ	Oudoleň 123		2	1	25	0	1	šd,šj-výv,šj	1,85	0,00		2 967,83	1 760,80	
MŠ	Pacov	Jatecká 571	2	4	91	0	0	šj	6,52	3,12	1 543,32	4 967,08	2 420,16	
Církv. MŠ a	Pacov	Za Branou 870	6	1	21	1	0		2,00	0,40		4 812,00	1 886,00	
MŠ s spec.	Pacov	Za Branou 870	2	4	100	14	0	šj	8,23	2,58	2 229,00	6 408,79	3 308,05	
MŠ	Pelhřimov	Horní ves 71	2	1	17	2	0		0,75	0,20		410,68	213,00	
ZŠ a MŠ	Pelhřimov	Olešná 54												
MŠ	Pelhřimov	Olešná 82	2	3	68	0	0	šd,šj	3,92	0,92	1 071,89	5 067,72	2 792,71	
MŠ	Pelhřimov	Pražská 767	2	5	91	10	0	šj	48,94	19,02	12 060,00	35 339,83	17 733,42	
MŠ	Pelhřimov	Osvobození 170	2	6	160	6	0							
MŠ	Pelhřimov	Pod Náspem 39	2	3	82	0	0							
MŠ	Pelhřimov	Komenského 11	2	7	180	0	0							
MŠ	Pelhřimov	U Stínadel 1665	2	4	105	0	0							
MŠ	Pelhřimov	Zachotín 37	2	1	19	1	0	šj-vý	2,02	0,47		1 145,18	655,24	
MŠ	Počátky	Komenského Sa	2	5	102	0	0	šj-vý	7,00	2,50	1 818,00	3 803,71	2 285,00	
MŠ	Pohled	Zámecká 91	2	1	28	0	0	šj-vý	1,99	0,95		1 384,21	695,56	
MŠ	Police 146		2	1	18	0	0		1,75	0,50		1 051,76	594,49	
ZŠ a MŠ	Polná	Brzkov 39												
MŠ	Polná	Brzkov 39	2	1	15	0	0	šd,šj-vý	1,00	0,00		1 972,61	1 180,04	
MŠ	Polná	Varhánkova 263	2	4	104	0	0	šj,šj-vý	15,97	5,75	4 064,00	11 248,31	5 905,03	
MŠ	Polná	Na Podhoře 201	2	3	78	1	0							
MŠ	Polná	Tyršova 655	2	1	24	0	0							
MŠ	Polná	Ždírec 25	2	1	25	0	0	šj-vý	1,89	0,56		1 265,65	712,00	
ZŠ a MŠ	Prosetín 70													
MŠ	Prosetín 70		2	1	18	0	0	šd,šj	1,00	0,00		2 913,76	1 604,20	
ZŠ a MŠ	Předín 139													
MŠ	Předín 250		2	2	41	0	0	šd,šj,šj-vý	3,27	0,67	809,88	9 838,14	5 521,20	
MŠ	Přibyslav	Bezručova 683	2	5	140	0	0	šj	10,41	2,50	2 691,00	6 658,35	3 584,58	
ZŠ a MŠ	Přibyslav	Dlouhá Ves 69												
MŠ	Přibyslav	Dlouhá Ves 69	2	1	20	0	0	šj	1,00	0,00		2 422,13	1 317,20	

OZNAČENÍ	SÍDLA POŠTY	ULICE	KZ	PT	PŽ	z PŽ		SOUČÁSTI	Přep. počet prac.za typ MŠ		Mzdové náklady v tis.Kč za typ MŠ		Náklady na hlavní činnost.PO v tis. Kč	
						zdrav. hend.	s vpuch		Ped.	Neped.	Ped.	Neped.	Celkem	z toho na platy
MŠ	Přibyslav	Stříbrné Hory 68	2	1	22	0	0	šj	1,95	0,49		1 230,77	663,00	
MŠ	Přibyslav	Žižkovo Pole 16	2	1	24	0	0	šj	1,47	0,53		1 005,80	608,00	
ZŠ a MŠ	Okříšky	Přibyslavice 142												
MŠ	Přibyslavice 188		2	2	43	0	0	šd,šj,šj-vý	2,53	0,97	574,21	5 103,25	2 836,61	
ZŠ a MŠ	Puklice 167													
MŠ	Puklice 185		2	2	39	0	0	šd,šk,šj,šj-vý	3,28	0,75	660,10	9 767,57	5 423,38	
ZŠ a MŠ	Radešinská Svratka	Řečice 93												
MŠ	Radešinská Svratka	Řečice 93	2	1	21	1	0	šd,šj	2,00	0,00		3 997,13	2 157,37	
ZŠ a MŠ	Radešinská Svratka 95													
MŠ	Radešinská Svratka 95		2	1	24	0	0	šd,šj	1,83	0,49		3 513,54	1 863,00	
MŠ	Radkovic u Hrotovic 106		2	1	20	0	0	šj	1,90	0,40		1 342,28	741,00	
MŠ	Radostín n. Oslavou	Pavlov 100	2	1	22	0	0	šj	1,98	0,00		1 179,14	724,00	
ZŠ a MŠ	Radostín n. Oslavou 136													
MŠ	Radostín n. Oslavou 136		2	2	55	0	0	šd,šj,šj-vý	4,00	1,10	1 035,59	15 802,41	8 707,88	
MŠ	Rapotice	Sudice 115	2	1	28	0	0	šj-vý	2,07	0,73		1 172,20	677,00	
ZŠ a MŠ	Rokytnice nad Rokytinou 15													
MŠ	Rokytnice nad Rokytinou 205		2	1	25	0	0	šd,šj	2,00	0,90		5 243,75	2 767,70	
ZŠ a MŠ	Rouchovary 131													
MŠ	Rouchovary 368		2	2	51	0	0	šd,šj,šj-vý	3,94	1,00	842,91	9 771,21	5 520,72	
ZŠ a MŠ	Rovečné 181													
MŠ	Rovečné 197		2	1	25	0	0	šd,šj,šj-vý	2,00	0,70		5 182,35	2 586,66	
ZŠ a MŠ	Rozsochatec 54													
MŠ	Rozsochatec 15		2	1	28	0	0	šd,šj	1,67	1,00		3 605,55	1 928,00	
MŠ	Rozsochy 146		2	1	28	0	1	šj	2,35	0,89	580,00	1 895,70	1 066,07	
ZŠ a MŠ	Rožná 151													
MŠ	Rožná 151		2	2	41	0	0	šd,šj	2,06	1,00		4 155,81	2 280,20	
MŠ	Rudfkov 167		2	2	50	0	0		3,52	1,25	994,00	1 736,27	1 184,00	
ZŠ a MŠ	Rynárec 140													
MŠ	Rynárec 49		2	2	40	0	0	šd,šj,šj-vý	3,00	1,00	706,41	6 332,42	3 544,21	

OZNAČENÍ	SÍDLA POŠTY	ULICE	KZ	PT	PŽ	z PŽ		SOUČÁSTI	Přep. počet prac.za typ MŠ		Mzdové náklady v tis.Kč za typ MŠ		Náklady na hlavní činnost.PO v tis. Kč		
						zdrav. hend.	s vpuch		Ped.	Neped.	Ped.	Neped.	Celkem	z toho na platy	
ZŠ a MŠ	Sázavka 55														
MŠ	Sázavka 55		2	1	25	0	0	šd,šj	1,27	0,56			2 431,98	1 441,85	
MŠ	Senožaty 263		2	2	45	2	0	šj-vý	3,39	1,21	884,00		2 094,77	1 161,00	
MŠ	Sněžné	Daňkovic 59	2	1	25	0	0	šj-vý	1,69	0,72			974,23	618,70	
ZŠ a MŠ	Sněžné 96														
MŠ	Sněžné 96		2	1	28	0	0	šd,šj	2,00	0,00			8 747,20	4 782,06	
ZŠ a MŠ	Sobířov 215														
MŠ	Sobířov 215		2	1	28	0	0	šj	2,00	0,00			3 528,08	2 015,00	
ZŠ a MŠ	Stará Říše 41														
MŠ	Stará Říše 105		2	1	25	0	0	šd,šj	1,89	0,75			4 003,04	2 314,58	
ZŠ a MŠ	Stařeč	Jakubské nám. 56													
MŠ	Stařeč	Horní 3	2	4	74	1	0	šd,šj	6,27	2,00	1 501,60		8 832,56	4 916,70	
MŠ	Stařeč	Markvartice 42	2	1	28	0	0	šj-vý	2,00	0,70			1 345,44	738,00	
MŠ	Stařeč	Římov 1	2	1	20	0	0	šj-vý	1,43	0,40			877,71	529,00	
ZŠ a MŠ	Stonařov	Pavlov 100													
MŠ	Stonařov	Pavlov 100	2	1	25	0	0	šd,šj	1,00	0,75			2 304,24	1 407,00	
ZŠ a MŠ	Stonařov 242														
MŠ	Stonařov 261		2	2	40	0	0	šd,šj	3,06	0,88	707,76		10 621,88	6 276,34	
MŠ	Strážek	Dolní Libochovná	2	1	16	0	0	šj	1,48	0,33			1 082,00	618,00	
ZŠ a MŠ	Strážek 27														
MŠ	Strážek 206		2	1	24	0	0	šd,šj	2,00	0,56			7 754,56	3 988,95	
MŠ	Střítež 109		2	1	20	1	0	šj-vý	1,67	0,47			1 055,10	602,00	
MŠ	Světlá nad Sázavou	Haškova 129	5	1	26	0	0	šj-vý	1,50	0,75			x	x	
MŠ	Světlá nad Sázavou	Lánecká 698	2	3	69	0	0	šj	14,88	4,38			3 439,00	559,02	5 724,16
MŠ	Světlá nad Sázavou	Pěšinky 231	2	1	28	0	0								
MŠ	Světlá nad Sázavou	Sídlíště 595	2	3	82	0	0								
MŠ	Světlá nad Sázavou	Maličín 68	2	1	20	0	0	šj-vý	1,50	0,25			886,48	543,80	
ZŠ a MŠ	Světlá nad Sázavou	Nová Ves u Světlé 33													
MŠ	Světlá nad Sázavou	Nová Ves u Svě	2	1	19	0	0	šd,šj	1,78	0,00			2 312,05	1 336,17	

OZNAČENÍ	SÍDLA POŠTY	ULICE	KZ	PT	PŽ	z PŽ		SOUCÁSTI	Přep. počet prac.za typ MŠ		Mzdové náklady v tis.Kč za typ MŠ		Náklady na hlavní činnost.PO v tis. Kč		
						zdrav. hend.	s vpuch		Ped.	Neped.	Ped.	Neped.	Celkem	z toho na platy	
ZŠ a MŠ	Svratka	Křížánky 92													
MŠ	Svratka	Křížánky 92	2	1	20	0	0	šd,šj	1,86	0,00			2 986,35	1 636,89	
ZŠ a MŠ	Svratka	Partyzánská 310													
MŠ	Svratka	Partyzánská 310	2	1	28	0	0	šd,šj	2,13	1,05	488,49		11 802,89	6 647,40	
ZŠ a MŠ	Šebkovice 1														
MŠ	Šebkovice 159		2	1	23	0	0	šd,šj-vý	1,45	0,90			2 662,21	1 496,43	
ZŠ a MŠ	Šlapanov 1														
MŠ	Šlapanov 1		2	2	39	0	0	šd,šj	2,70	1,00	590,76		8 212,39	4 698,37	
ZŠ a MŠ	Štěpánov nad Svratkou 159														
MŠ	Štěpánov nad Svratkou 159		2	1	28	0	0	šd,šj,šj-vý	2,00	0,50			9 706,71	5 573,20	
ZŠ a MŠ	Štoky 220														
MŠ	Štoky 383		2	4	100	1	0	šd,šj,šj-vý	8,22	1,29	1 767,37		14 217,10	8 355,41	
ZŠ a MŠ	Tasov 37														
MŠ	Tasov 37		2	2	38	0	0	šd,šj	2,50	1,00	581,49		7 015,50	4 144,59	
ZŠ a MŠ	Telč	Krahučič 34													
MŠ	Telč	Krahučič 4	2	2	43	0	0	šd,šj	2,28	0,88	827,44		4 229,20	2 288,45	
MŠ	Telč	Radkov 21	2	1	17	0	0	šj-vý	1,73	0,61			978,49	642,72	
MŠ	Telč III.	Komenského 51	2	7	166	16	0	šj	17,46	5,75	4 354,93	909,53	11 632,44	6 288,34	
MŠ	Telč IV.	Nerudova 352	2	2	49	0	0								
MŠ	Tis	Tis 112	2	1	15	0	0	šj							
ZŠ a MŠ	Třebelovice	Mladoňovice 67													
MŠ	Třebelovice	Mladoňovice 12	2	1	19	0	0	šd,šj	1,50	0,75			3 059,89	1 749,56	
ZŠ a MŠ	Třebelovice 54														
MŠ	Třebelovice 54		2	1	19	1	0	šd,šj	1,90	0,00			3 308,88	1 846,00	
MŠ	Třebíč	Bartušková 886	2	2	52	0	0	šj	8,00	2,63	2 010,00	320,07	5 637,80	2 900,69	
MŠ	Třebíč	Lidická 846	2	2	39	11	0	šj							
MŠ	Třebíč	Benešova 564	2	6	146	13	0	šj	12,63	3,60	3 046,00	547,77	7 886,05	4 205,78	
MŠ	Třebíč	Cyrlometodějsk	2	4	100	0	0	šj	7,80	2,80	1 904,00	371,68	5 316,78	2 704,60	
MŠ	Třebíč	Demlova 999	2	4	100	0	0	šj	8,26	2,80	2 095,00	428,99	5 475,36	2 863,96	

OZNAČENÍ	SÍDLA POŠTY	ULICE	KZ	PT	PŽ	z PŽ		SOUCÁSTI	Přep. počet prac.za typ MŠ		Mzdové náklady v tis.Kč za typ MŠ		Náklady na hlavní činnost.PO v tis. Kč	
						zdrav. hend.	s vpuch		Ped.	Neped.	Ped.	Neped.	Celkem	z toho na platy
Speciální MŠ	Třebíč	Družstevní 1079	2	3	34	26	1	šj-vý	5,67	1,13	1 564,00	3 109,47	1 796,90	
MŠ	Třebíč	Gorazdovo nám	2	2	50	0	0	šj	3,92	1,00	1 045,00	2 738,13	1 473,60	
MŠ	Třebíč	Kožichovice 36	2	1	24	0	0	šj-vý	1,80	0,63		1 123,43	581,70	
MŠ	Třebíč	Kpt. Jaroše 31	2	5	121	14	0	šj	23,29	5,05	5 594,00	14 434,65	7 665,90	
MŠ	Třebíč	Dukovanská 97	2	6	159	1	0	šj						
MŠ	Třebíč	Kubišova 1291	2	4	103	0	0	šj	8,20	2,53	2 006,00	5 563,41	2 894,55	
ZŠ a MŠ	Třebíč	Na Kopcích 342												
MŠ	Třebíč	Na Kopcích 342	2	2	52	0	0	šd,šk,šj,šj-vý	2,73	1,00	502,52	24 161,75	12 414,30	
MŠ	Třebíč	Obránců míru 4	2	4	100	0	0	šj	8,03	2,30	1 894,00	5 060,73	2 701,01	
MŠ	Třebíč	Okružní 962	2	4	100	0	0	šj	8,36	2,57	1 942,60	5 294,48	2 793,16	
MŠ	Třebíč	Střítež 34	2	1	28	0	0	šj-vý	2,00	0,91		1 449,31	764,93	
ZŠ a MŠ	Třebíč	Trnava 75												
MŠ	Třebíč	Trnava 74	2	1	24	0	0	šd,šj,	1,64	1,41		3 008,54	1 436,55	
MŠ	Třebíč	U Obůrky 3	2	2	50	0	0	šj	11,09	3,74	2 969,00	8 121,02	4 221,82	
MŠ	Třebíč	Palackého 444	2	4	98	0	0	šj						
MŠ	Třebíč	Slunná 1138	5					šj-vý	0,67	0,00		698,00	176,00	
MŠ	Třebíč	Výčapy 79	2	2	45	0	0	šj	4,17	1,09	1 030,00	3 197,60	1 625,00	
ZŠ a MŠ	Třešť	Hodice 86												
MŠ	Třešť	Hodice 130	2	2	32	0	0	šd,šj,šj-vý	2,66	1,25	620,80	3 846,97	2 203,03	
MŠ	Třešť	Luční 88	2	6	162	5	0	šj,šj-vý	13,66	5,14	3 499,00	10 130,00	4 950,65	
MŠ	Třešť	Barviřská 30	2	1	28	0	0							
ZŠ a MŠ	Třešť	Růžená 48												
MŠ	Třešť	Růžená 79	2	2	25	1	0	šd,šj	1,87	1,00		3 060,65	1 661,96	
ZŠ a MŠ	Uhelná Příbram 112													
MŠ	Uhelná Příbram 112		2	1	14	0	0	šd,šj	1,35	0,00		2 852,51	1 532,00	
MŠ	Uhřínov 25		2	2	43	0	0	šj	3,60	1,09	767,00	1 999,87	1 166,04	
MŠ	Urbanov	Nevcehle 96	2	1	25	0	0	šj-vý	2,00	0,90		1 313,80	749,51	
ZŠ a MŠ	Valeč 222													
MŠ	Valeč 222		2	2	40	0	0	šd,šj,šj-vý	2,81	1,03	689,86	9 350,87	5 810,15	

OZNAČENÍ	SÍDLA POŠTY	ULICE	KZ	PT	PŽ	z PŽ		SOUČÁSTI	Přep. počet prac.za typ MŠ		Mzdové náklady v tis.Kč za typ MŠ		Náklady na hlavní činnost.PO v tis. Kč	
						zdrav. hend.	s vpuch		Ped.	Neped.	Ped.	Neped.	Celkem	z toho na platy
MŠ	Velká Bíteš	Masarykovo nár	2	3	68	1	0	šj-vý	5,35	1,59	1 455,78	3 190,69	1 816,57	
MŠ	Velká Bíteš	U Stadionu 538	2	4	106	1	1	šj	8,58	2,43	2 202,00	6 344,04	3 214,22	
MŠ	Velká Chýška 94		2	1	18	0	1	šj	2,05	0,25		1 112,42	656,90	
MŠ	Velká Losenice	Malá Losenice 1	2	1	15	0	0	šj-vý	1,50	0,35		882,82	498,74	
ZŠ a MŠ	Velká Losenice	Sázava 80												
MŠ	Velká Losenice	Sázava 80	2	1	20	0	0	šd,šj	1,76	0,00		3 405,49	1 800,00	
ZŠ a MŠ	Velká Losenice	Vepřová 46												
MŠ	Velká Losenice	Vepřová 46	2	1	24	0	0	šd,šj	1,90	0,92		3 365,72	1 869,00	
ZŠ a MŠ	Velká Losenice 248													
MŠ	Velká Losenice 248		2	3	62	1	0	šd,šj,šj-vý	5,00	1,81	1 166,09	12 279,34	7 102,30	
MŠ	Velké Meziříčí	Čechova 10	2	4	100	2	0	šj	32,71	9,22	7 590,00	21 068,25	10 697,58	
MŠ	Velké Meziříčí	Mírová 1810	2	2	56	1	0							
MŠ	Velké Meziříčí	Nad Plovárnou 1	2	2	50	0	0							
MŠ	Velké Meziříčí	Sokolovská 29	2	4	100	1	0							
MŠ	Velké Meziříčí	Sportovní 6	2	3	78	0	0							
ZŠ a MŠ	Velké Meziříčí	Dolní Heřmanice 11												
MŠ	Velké Meziříčí	Dolní Heřmanice	2	1	28	1	0	šd,šj	1,46	0,45		2 856,10	1 545,91	
MŠ	Velké Meziříčí	Lavičky 91	2	1	25	1	0	šj	2,21	0,74	581,00	1 898,56	964,60	
ZŠ a MŠ	Velké Meziříčí	Lhotky 42												
MŠ	Velké Meziříčí	Lhotky 64	2	1	24	0	0	šj	1,39	0,69		3 061,36	1 639,44	
ZŠ a MŠ	Velké Meziříčí	Mostiště 50												
MŠ	Velké Meziříčí	Mostiště 127	2	1	24	0	0	šd,šj	4,33	1,50	935,53	6 536,41	3 520,00	
MŠ	Velké Meziříčí	Oliš nad Oslavou	2	1	28	0	0	šd,šj						
MŠ	Velké Meziříčí	Vídeň 116	2	1	25	0	0	šj	2,00	0,75		1 544,61	871,60	
ZŠ a MŠ	Velký Beranov	Kozlov 55						šd,šj-vý	2,89	1,27	771,73	3 179,16	1 865,94	
MŠ	Velký Beranov	Kozlov 55	2	1	19	0	0							
MŠ	Luka nad Jihlavou	Bítovčice 82	2	1	18	0	0							
MŠ	Velký Beranov	Vysoké Studnice	2	1	25	0	0	šj-vý,	2,00	0,50		1 075,35	625,30	
ZŠ a MŠ	Velký Beranov 331													

OZNAČENÍ	SÍDLA POŠTY	ULICE	KZ	PT	PŽ	z PŽ		SOUČÁSTI	Přep. počet prac.za typ MŠ		Mzdové náklady v tis.Kč za typ MŠ		Náklady na hlavní činnost.PO v tis. Kč	
						zdrav. hend.	s vpuch		Ped.	Neped.	Ped.	Neped.	Celkem	z toho na platy
MŠ	Velký Beranov 244		2	2	50	0	0	šd,šk,šj,šj-v	3,64	2,00	1 080,54	16 769,48	8 333,05	
ZŠ a MŠ	Větrný Jeníkov 171													
MŠ	Větrný Jeníkov 171		2	2	51	1	0	šd,šj	3,91	1,02	899,40	12 155,77	6 398,68	
ZŠ a MŠ	Věž 100													
MŠ	Věž 128		2	1	28	1	0	šd,šj	2,17	0,94	513,94	3 653,43	1 966,27	
ZŠ a MŠ	Věžnice 85													
MŠ	Věžnice 85		2	1	24	0	0	šd,šj	1,25	0,00		1 999,08	1 195,50	
MŠ	Vidonín 36		2	1	27	0	0	šj	2,00	0,60		1 476,13	873,00	
ZŠ a MŠ	Vilémov	Klášteř 23												
MŠ	Vilémov	Klášteř 10	2	1	23	0	1	šd,šj	2,71	0,81	622,69	9 669,10	5 367,00	
ZŠ a MŠ	Vír 58													
MŠ	Vír 58		2	1	27	1	0	šd,šj-vý	2,35	0,52	502,74	3 887,21	2 240,40	
ZŠ a MŠ	Vladislav 203													
MŠ	Vladislav 50		2	2	49	0	0	šd,šj	3,00	1,00	747,04	10 176,13	5 782,69	
ZŠ a MŠ	Vyskytná 151													
MŠ	Vyskytná 140		2	2	36	1	0	šd,šj,šj-vý	2,86	1,00	628,96	5 732,39	2 980,09	
MŠ	Vyskytná n. Jihlavou	Rantířov 67	2	2	36	0	0	šj-vý	2,75	0,75	610,07	1 612,71	798,93	
ZŠ a MŠ	Vyskytná n. Jihlavou 94													
MŠ	Vyskytná n. Jihlavou 94		2	2	37	0	0	šd,šj	2,32	0,68	595,56	4 466,02	2 361,87	
ZŠ a MŠ	Zhoř u Jihlavy 102													
MŠ	Zhoř u Jihlavy	Zhoř 81	2	1	28	0	0	šd,šj	2,00	0,75		7 262,74	4 204,81	
MŠ	Žďár nad Sázavou	Vančurova 14	2	6	158	0	0	šj,šj-vý	57,98	20,24	13 449,90	37 697,52	18 893,16	
MŠ	Žďár nad Sázavou	Brodská 5	2	4	100	1	0							
MŠ	Žďár nad Sázavou	Haškova 14	2	5	125	0	0							
MŠ	Žďár nad Sázavou	Okružní 73	2	3	71	0	0							
MŠ	Žďár nad Sázavou	Santiniho 13	2	2	38	0	0							
MŠ	Žďár nad Sázavou	Veselská 39	2	6	149	0	0							
MŠ	Žďár nad Sázavou	Vysocká 10	2	2	50	0	0							
ZŠ a MŠ	Žďár nad Sázavou	Hamry nad Sázavou	133											

OZNAČENÍ	SÍDLO POŠTY	ULICE	KZ	PT	PŽ	z PŽ		SOUCÁSTI	Přep. počet prac.za typ MŠ		Mzdové náklady v tis.Kč za typ MŠ		Náklady na hlavní činnost PO v tis. Kč	
						zdrav. hend.	s vpuch		Ped.	Neped.	Ped.	Neped.	Celkem	z toho na platy
MŠ	Žďár nad Sázavou	Hamry nad Sázavou	2	2	39	1	0	šd,šj,šj-vý	4,04	1,00	861,67	6 074,48	3 253,92	
MŠ	Žďár nad Sázavou	Obyčtov 122	2	1	13	0	0	šj-vý	1,48	0,43		804,66	438,00	
ZŠ a MŠ	Žďár nad Sázavou	Polnička 147												
MŠ	Žďár nad Sázavou	Polnička 147	2	2	40	0	0	šd,šj	3,04	0,82	740,04	9 943,07	5 438,90	
ZŠ a MŠ	Žďár nad Sázavou	Světnov 46												
MŠ	Žďár nad Sázavou	Světnov 168	2	1	21	0	0	šd,šj,šj-vý	1,93	0,00		3 097,88	1 848,00	
ZŠ a MŠ	Žďár nad Sázavou	Škrdlovice 110												
MŠ	Žďár nad Sázavou	Škrdlovice 110	2	1	27	0	0	šd,šj	2,32	0,00	498,07	3 107,53	1 645,63	
MŠ	Žďár nad Sázavou	Vatín 81	2	1	23	0	0	šj	1,85	0,30		1 325,70	719,34	
MŠ	Žďár nad Sázavou	Vojnův Městec 2	2	1	28	1	0	šj	2,01	0,50		1 885,16	1 012,62	
ZŠ a MŠ	Žďírec nad Doubravou	Chrudimská 77						šd,šk,šj,šj-vý	8,33	1,53	1 793,81	21 646,97	12 011,30	
MŠ	Žďírec nad Doubravou	Chrudimská 77	2	5	97	0	0							
MŠ	Horní Studenec 70		2	1	20	0	0							
ZŠ a MŠ	Želetava	Pražská 164												
MŠ	Želetava	9.května 233	2	2	56	0	0	šd,šj	3,00	1,00	695,73	11 775,19	6 740,00	
MŠ	Želiv 251		2	2	45	3	0	šj-vý	3,19	0,92	861,00	1 966,57	1 092,20	
ZŠ a MŠ	Žirovnice	Komenského 47												
MŠ	Žirovnice	Palackého 394	2	4	90	0	0	šd,šj,šj-vý	7,18	1,43	1 724,64	18 208,62	9 231,00	
Celkem			738		17 001	442	20		1 290,03	414,69	305 031,99	62 983,34	932 899	

2.1.2 Struktura a organizace mateřských škol

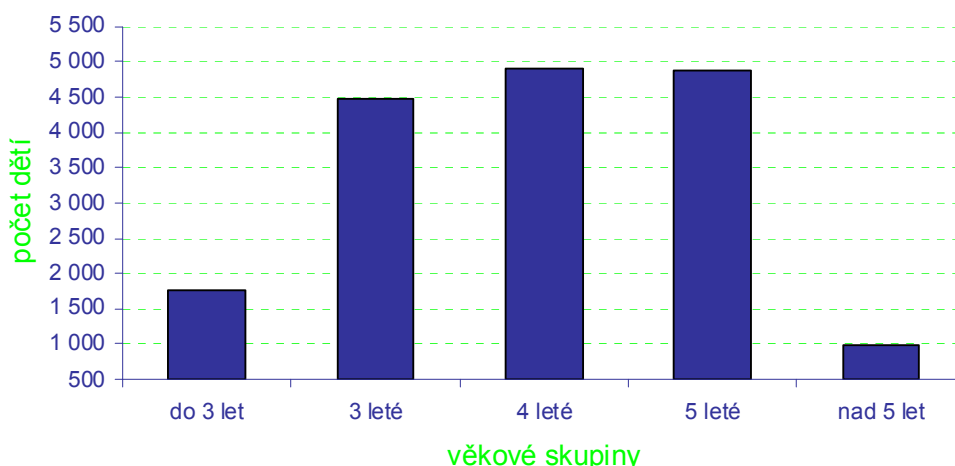
Dle statistických výkazů k 30. 9. 2011 existovalo v Kraji Vysočina 349 mateřských škol, z nich bylo 123 samostatných právních subjektů, 155 působilo jako součást základních škol a zbývající jsou místa poskytovaného vzdělávání a školských služeb. V tomto počtu je zahrnuta 1 speciální mateřská škola a není zahrnuta speciální mateřská škola při zdravotnickém zařízení.

V mateřských školách (dále jen „MŠ“) bylo 738 tříd s 17 001 dětmi, což odpovídá v průměru 48,7 dětí na školu (nejméně 10, nejvíce 180) a průměrně 23 dětem na třídu (nejméně 10, nejvíce 29). Ve speciální mateřské škole bylo 28 dětí ve 2 třídách. Nejvyšší povolený počet dětí (dříve kapacita) MŠ ve školském rejstříku byl 18 935 dětí.

Věková struktura dětí:

do 3 let (nar. 1. září 2008 a později) 1 769 dětí,
3leté (nar. 1. září 2007–31. srpna 2008) 4 465 dětí,
4leté (nar. 1. září 2006–31. srpna 2007) 4 911 dětí,
5leté (nar. 1. září 2005–31. srpna 2006) 4 885 dětí,
starších (nar. 31. srpna 2005 a dříve) 971 dětí.

Věkové složení ve školním roce 2011/2012 počet dětí



Zdroj dat: statistické výkazy UIV S 1-01

Z celkového počtu právních subjektů byly 3 MŠ soukromé, 1 církevní a ostatní MŠ zřizovaly obce. Polodenní provoz probíhal v 1 MŠ, ostatní MŠ zajišťovaly celodenní provoz. 164 MŠ bylo zřízeno jako jednotřídní. ZŠ a MŠ při zdravotnických zařízeních zřizuje kraj.

Z celkového počtu se v 25 třídách učilo podle upraveného vzdělávacího programu, tyto třídy navštěvovalo celkem 314 dětí. Jednalo se většinou o třídy pro děti zrakově postižené (18 dětí), s vadami řeči (182 dětí), tělesně postižené (13 dětí), s více vadami (53 dětí), s vývojovými poruchami (9 dětí) a autismem (12 dětí). S výjimkou 1 MŠ jsou všechny děti individuálně či skupinově integrované v běžných MŠ.

Ve školním roce 2011/2012 bylo na území kraje v mateřských školách evidováno 127 dětí s cizím státním občanstvím (32 Vietnamců, 22 Ukrajinců, 31 Mongolů, 19 Slováků, 23 ostatních cizinců).

Ve školním roce 2010/2011 byla v prostorách MŠ poskytnuta logopedická péče celkem 1 904 dětem. Speciálně pedagogická centra zajišťovala poradenské služby přímo v mateřské škole 706 dětem, pedagogicko - psychologické poradny poskytly své služby celkem 1 579 dětem.

2.1.3 Personální podmínky vzdělávání

Informace o personálních podmínkách jsou souhrnně uvedeny v tabulce „Personální podmínky vzdělávání“ na straně 11.

Ve školním roce bylo na pracovní smlouvu přijato 36 nových absolventů učitelského studia, 140 ostatních učitelů, z toho 68 nekvalifikovaných. Během školního roku ukončilo pracovní poměr 91 učitelů, z nich 28 z důvodu odchodu do důchodu. V důchodovém věku s pracovním poměrem na dobu určitou k 30. 6. 2011 pracovalo 20 učitelů, na dobu neurčitou 20. Průměrný věk učitelů s pracovním poměrem na dobu určitou i neurčitou k 30. 6. 2011 činil 44 let. 87,6 % všech učitelů bylo kvalifikovaných.

Další vzdělávání pedagogických pracovníků

Kurzy, školení a semináře pro učitele nejčastěji zajišťovaly následující vzdělávací instituce: Národní institut pro další vzdělávání Jihlava (138), Vysočina Education (100), Impuls Třebíč (53), Chaloupky v .s. o . (13). Fakta s.r.o. (5).

Témata kurzů, školení a seminářů	Počet škol
Management	72
Jazykové vzdělávání učitelů bez cizojazyčné aprobační	22
Obsluha výpočetní a didaktické techniky	26
Studium ke splnění kvalifikačních předpokladů	52
Studium k prohlubování odbornosti	169
Logopedické kurzy	61
Práce s hendikepovanými a problémovými žáky	80
Práce s talentovanými dětmi	43
ŠVP	100
Další – úspěšnost předškoláka, evaluace v MŠ, dopravní výchova, kurz první pomoci, výtvarné, dramatické a hudební semináře, legislativa	

Zdroj dat: dotazníkové šetření ředitelů škol

2.1.4 Materiální podmínky vzdělávání

Všechny MŠ zřizované obcemi využívají ke své činnosti budovy v majetku zřizovatele.

2.1.5 Výsledky vzdělávání

Programy a granty

Dle vlastních údajů škol se do realizace 32 jednotlivých projektů v rámci různých grantových programů a grantů zapojilo celkem 27 MŠ, 132 učitelek a 652 dětí. Celková výše získané podpory dosáhla výše cca 3 038,07 tis. Kč.

Mateřské školy se nejčastěji zapojovaly do programů a grantů vyhlášených orgány a organizacemi na úrovni národní a nadnárodní (MŠMT, EU, nadace), regionální (Fond Vysočina, Kraj Vysočina) a místní (města); viz. tabulka.

Programy vyhlášené orgány a organizacemi na úrovni	Počet projektů	Výše podpory (v tis. Kč)	Počet zúčastněných učitelů	Počet zúčastněných žáků
Národní a nadnárodní	14	2 623,07	100	296
Regionální	11	402,00	16	153
Místní	7	13,00	16	203
Celkem	32	3 038,07	132	652

V tabulce jsou zahrnuty projekty, které probíhají nebo budou zahájeny ve školním roce 2011/2012 nebo byly ukončené ve školním roce 2010/2011. Nejsou zde započítány 3 projekty MŠ a SPC v Jihlavě v celkové výši 22 402 tis. Kč

Zdroj dat: dotazníkové šetření ředitelů škol

Ve školním roce byl dále podány 2 projekty, které nebyly vybrány k financování.

Soutěže a přehlídky žáků

Úroveň	Počet dětí MŠ, které se účastnily soutěží a přehlídek		
	odborných	sportovních	uměleckých
Lokální (mikroregion, okres)	201	208	2 234
Regionální (kraj, oblast)	122	2	716
Národní	21	0	380
Mezinárodní	0	0	92

Zdroj dat: dotazníkové šetření ředitelů škol

2.1.6 Spolupráce s veřejností, komunitní funkce školy

Mateřské školy spolupracovaly především s obcemi, základními školami, zájmovými organizacemi jako je ČSŽ nebo ČČK, s pečovatelskými domy apod. Z nejčastějších akcí můžeme jmenovat vánoční a velikonoční besídky, kulturní vystoupení ke Dni matek, výstavy výtvarných prací v obcích, rej čarodějnic, masopustní koledování, vítání občánků do života, soutěže a hry k MDD, prodejní burzy hraček, knih, oblečení, branné dny, společné táboračky, drakiády, tvořivé dílny, společné vycházky pro rodiče a děti, organizování společných plesů, dětské karnevaly, rozloučení s prázdninami, vzdělávací přednášky a besedy atd.; 94 MŠ nevykázalo v dotazníkovém šetření ředitelů škol žádné aktivity.

Při 33 mateřských školách působila registrovaná sdružení rodičů, dětí a přátel školy. Mateřské školy dále organizovaly různé akce pro rodiče nebo ve spolupráci s rodiči. Jednalo se například o vystoupení, hry, dílny pro rodiče, besídky, cvičení pro rodiče, výuku angličtiny pro rodiče, odborné přednášky nebo plesy.

2.1.7 Financování

Celkové náklady na hlavní činnost samostatných mateřských škol s celodenním provozem se školní jídelnou (tj. 112 právnických osob) činily 602 920,3 tis Kč. Na 1 třídu v těchto právnických osobách vychází průměrné náklady 817,00 tis. Kč; na jedno dítě 35,5 tis. Kč. Náklady na mzdy v nich v roce 2011 dosáhly 314 544,3 tis. Kč, tj. průměrně na třídu 426,2 tis. Kč a na dítě 18,5 tis. Kč.

Průměrný měsíční příspěvek rodičů na dítě v MŠ činil 220 Kč a pohyboval se v rozmezí od 50 Kč do 2 900 Kč.

2.2 ZÁKLADNÍ VZDĚLÁVÁNÍ

2.2.1 Přehledná tabulka s jednotlivými základními školami

2.2.2 Struktura a organizace základních škol

2.2.3 Personální podmínky vzdělávání

2.2.4 Materiální podmínky vzdělávání

2.2.5 Výsledky vzdělávání

2.2.6 Spolupráce s veřejností, komunitní funkce školy

2.2.7 Financování

2.2.1 Přehledná tabulka s jednotlivými ZŠ (tmavší pozadí ředitelství, bez pozadí - pracoviště)

KZ=kód zřizovatele (2-obec, 5- soukromník, 6-církev, 7-kraj). PT=počet tříd, PŽ=počet žáků
 zdravotní zdravotně handicapovaný, s vpuch- s vývojovými poruchami učení a chování, mimoř. nad.-mimořádné nadání
 (dle výkazu MŠMT a účetní uzávěrky)

ZNAČEN	SÍDLA POŠTY	ULICE	KZ	PT	PŽ	Z PŽ		SOUČÁSTI	Přep. počet prac.za typ ZŠ		Mzdové náklady v tis. Kč za typ ZŠ		Naklady na hlavní činnost PO v tis. Kč		
						zdrav. hand.	s vpuch		mimoř. nad.	Ped.	Neped.	Ped.	Neped.	Celkem	z toho na platy
ZŠ	Batelov	Cejle 116	2	1	10	0	0	0 mš.šd.šj	1,65	0,22			1 995,19	1 058,39	
ZŠ	Batelov	Školní 373	2	9	201	0	11	2 mš.šd.šj	15,03	3,75	4 886,57	715,00	15 795,71	9 318,86	
ZŠ	Benetice 32		2	1	13	0	1	0	1,96	0,75			1 497,94	918,51	
ZŠ	Bobrová	Bohdalec 80	2	2	21	0	0	0 mš.šj	2,20	0,80	735,77		2 168,47	1 303,36	
ZŠ	Bobrová 129		2	9	171	3	5	0 šd.šj	16,66	4,48	4 580,76	728,59	11 442,40	5 966,01	
ZŠ	Bohdalov 205		2	9	132	1	17	0 mš.šd.šj,šj-v	11,63	4,05	3 410,86	639,93	10 559,78	5 917,49	
ZŠ	Bory	Dolní Bory 161	2	9	161	2	9	0 mš.šd.šj	13,30	4,27	3 986,47	685,20	11 249,16	6 349,60	
ZŠ	Božejov 1		2	2	38	0	1	0 mš.šd.šj,šj-v	2,68	0,75	953,71		4 968,29	2 521,18	
ZŠ	Brtnice	Školní 725	2	10	241	1	15	0 mš.šd.šj,šj-v	14,65	6,34	5 077,95	1 009,15	19 478,34	10 454,55	
ZŠ	Březník 89		2	6	67	2	2	0 mš.šd.šj,šj-v	8,05	1,74	2 540,18		6 356,72	3 786,05	
ZŠ	Budišov 221		2	12	250	1	59	0 šd.šj	18,58	3,96	5 586,37	733,88	13 626,12	7 457,87	
ZŠ	Budkov 5		2	6	85	2	2	0 mš.šd.šj	8,29	2,13	2 505,57	348,21	6 010,41	3 849,02	
ZŠ	Bystřice nad Pern.	Masarykovo nám. 60	7	5	42	41	0	0 šd	10,31	2,01	2 900,22		5 472,50	3 456,64	
ZŠ	Bystřice nad Pern.	Masarykovo nám. 60	7												
ZŠ	Bystřice nad Pern.	Nádražní 615	2	17	349	1	36	0 šd,šj-v	26,82	7,15	7 712,76	1 257,54	20 483,72	9 822,62	
ZŠ	Bystřice nad Pern.	Písečné 30	2	1	19	0	0	0 mš.šd.šj	2,37	1,00	632,12		2 548,12	1 390,00	
ZŠ	Bystřice nad Pern.	Tyršova 409	2	22	461	4	60	1 šd,šj-v	30,88	7,33	9 625,26	1 299,23	24 777,67	11 976,96	
ZŠ	Čáslavice 110		2	9	101	0	0	0 mš.šd.šj	9,51	1,60	2 662,76		7 066,28	4 256,95	
ZŠ	Častrov 104		2	1	15	0	0	0 mš.šj,šj-v	1,34	0,81			2 813,57	1 465,21	
ZŠ	Černovice	Bělohrobského 367	2	9	153	5	9	0 mš.šd.šj,šj-v	12,50	3,69	4 058,32	623,05	13 393,06	7 540,02	
ZŠ	Černovice	Dobešovská 1	7	8	49	49	0	0 šd,pszs-spec.	15,48	1,25	4 524,21		9 025,22	6 011,58	
ZŠ	Česká Bělá 300		2	8	137	2	5	0 mš.šd.šj	12,39	3,20	3 795,66	499,65	11 110,92	6 290,49	
ZŠ	Dalečín 107		2	1	18	1	1	0 mš.šd.šj	2,39	1,70	736,87		3 519,03	1 765,50	
ZŠ	Dalešice 144		2	2	26	0	0	0 mš.šd.šj	2,44	0,94	793,62		2 983,52	1 679,50	
ZŠ	Dešov 105		2	2	26	0	0	0 mš.šd.šj	2,42	1,00	898,82		3 094,66	1 769,00	
ZŠ	Dlouhá Brtnice 84		2	1	15	0	0	0 mš.šd.šj-v	1,23	0,53			2 092,08	1 228,28	
ZŠ	Dobronín 162		2	12	235	4	13	0 mš.šd.šj,šj-v	17,96	5,19	5 569,25	861,40	18 632,23	9 867,90	
ZŠ	Dolní Cerekev 26		2	9	123	1	11	0 šd,šj	12,34	2,26	3 679,99	281,23	8 334,36	5 058,30	
ZŠ	Dolní Krupá 8		2	3	55	0	1	0 mš.šd.šj	3,00	0,75	1 243,43		4 536,22	2 421,00	
ZŠ	Dolní Město 135		2	3	41	1	4	0 mš.šd.šj	3,45	0,69	1 050,51		4 407,47	2 293,22	
ZŠ	Dolní Rožinka 1		2	9	159	0	5	0 mš.šd.šj-výv,šj-	12,62	4,55	4 061,40	692,67	10 874,02	6 159,13	
ZŠ	Domamil 115		2	6	98	1	1	0 mš.šd.šj	10,54	1,71	2 940,17		7 322,69	4 390,80	
ZŠ	Dukovany 64		2	3	37	1	0	0 mš.šd.šj	3,92	1,07	1 373,60		5 833,74	2 689,80	

ZNAČENÍ	SÍDLA POŠTY	ULICE	KZ	PT	PŽ	Z PŽ			SOUČÁSTI	Přep. počet prac.za typ ZŠ		Mzdové náklady v tis. Kč za typ ZŠ		Náklady na hlavní činnost PO v tis. Kč		
						zdrav. hand.	s vpuch	mimoř. nad.		Ped.	Neped.	Ped.	Neped.	Celkem	z toho na platy	
ZŠ	Dušejev 86		2	7	108	7	7	0	0	mš.šd.šj	11,71	3,18	3 444,44	498,62	9 570,67	5 462,42
ZŠ	Fryšava p. Žák. horou 100		2	2	23	0	0	0	0	mš.šd.šj	2,04	1,03			3 181,18	1 899,00
ZŠ	Golčův Jeníkov	Mírová 253	2	12	268	0	4	0	0	mš.šd.šj,šj-v	17,52	4,81	5 795,66	871,39	17 879,01	9 990,34
ZŠ	Habry	V Zahradách 18	2	10	191	2	4	0	0	mš.šd.šj,šj-v	14,16	4,78	4 751,71	862,69	14 261,24	7 967,10
ZŠ	Hartvíkovice 90		2	2	24	1	1	0	0	mš.šd.šj	2,42	0,70	836,18		3 445,72	1 950,15
ZŠ	Havličková Borová	Náměstí 97	2	9	127	1	2	0	0	mš.šd.šj,šj-v	11,26	2,72	3 454,64	610,63	9 477,40	5 570,29
ZŠ	Havličkův Brod	Konečná 1884	2	14	225	8	37	0	0	šd.šk,šj-v	20,28	5,18	6 041,53	840,53	12 978,06	7 716,23
ZŠ	Havličkův Brod	Nuselská 3240	2	11	262	5	15	1	1	šd.šk,šj	20,67	8,16	6 523,11	1 363,66	22 280,91	11 462,72
ZŠ	Havličkův Brod	Štářova 2004	2	18	363	0	4	0	0	šd.šk,šj	23,86	5,89	7 143,32	1 003,23	22 768,73	11 361,50
ZŠ	Havličkův Brod	U Trojice 2104	7	10	95	86	9	0	0	šd	22,79	3,82	6 433,32	946,88	13 977,78	8 652,61
ZŠ	Havličkův Brod	U Trojice 2104	7													
ZŠ	Havličkův Brod	V Sadech 560	2	29	657	1	29	0	0	šd,šk,šj	41,30	8,83	12 434,66	1 380,92	29 950,19	16 826,00
ZŠ	Havličkův Brod	Veselý Zďár 144	2	2	31	0	0	0	0	mš.šd.šj	2,38	1,00	945,04		3 357,53	2 067,95
ZŠ	Havličkův Brod	Wolkerova 2941	2	26	599	11	8	0	0	mš.šd.šk,šj	38,82	9,91	11 409,34	1 786,95	32 058,20	17 083,89
ZŠ	Herálec 38		2	8	116	2	1	0	0	mš.šd.šj	11,22	3,88	3 516,48	494,38	11 597,68	6 447,59
ZŠ	Herálec 440		2	7	128	1	4	0	0	mš.šd.šj,šj-v	12,24	4,65	3 871,39	782,83	11 156,85	6 401,10
ZŠ	Heřmanov 65		2	1	13	0	0	0	0	šj-v	1,82	0,44			1 517,63	782,94
ZŠ	Hněvkovice 14		2	2	31	1	2	0	0	mš.šd.šj	3,71	0,56	1 132,58		3 697,44	2 241,00
ZŠ	Horní Cerekev	Tyršova 209	2	9	173	3	0	0	0	šd,šj	12,64	4,00	4 073,21	712,19	10 319,90	5 805,21
ZŠ	Horní Dubenky 135		2	2	19	3	1	0	0	mš.šd.šj	2,24	0,50	775,12		3 161,05	1 793,29
ZŠ	Hořepník	nám. Prof. Bechyně 5	2	7	75	0	0	0	0	mš.šd.šj,šj-v	9,29	2,98	2 516,59	394,00	7 539,47	4 253,43
ZŠ	Hrotovice	F.B. Zvěřiny 221	2	13	246	2	19	0	0	šd,šk	18,18	5,97	5 695,02	956,00	13 126,13	7 466,00
ZŠ	Humpolec	Čejov 4	2	2	27	0	0	0	0	mš.šd.šj	2,63	0,71	891,12		3 691,69	1 895,54
ZŠ	Humpolec	Hájkova 591	2	28	669	7	14	9	9	šd,šj	39,08	9,02	12 347,55	1 756,76	33 503,03	16 875,00
ZŠ	Humpolec	Hradská 894	2	20	468	11	21	3	3	šd,šj	33,63	8,72	10 200,44	1 438,42	26 745,19	14 488,47
ZŠ	Humpolec	Husova 391	7	2	22	22	0	0	0	šd	5,97	1,83	1 951,32		4 560,94	2 466,84
ZŠ	Humpolec	Jiřice 44	2	4	53	0	1	0	0	mš.šd.šj	4,41	1,78	1 539,65		6 155,95	3 296,07
ZŠ	Chotěboř	Butulova 74	2	17	315	1	10	0	0	šd,šk	23,23	6,63	7 075,52	1 048,76	15 271,12	9 158,76
ZŠ	Chotěboř	Hradební 529	7	9	67	66	1	0	0	sš,šd,int,šj,pszš	16,67	3,88	4 859,83	943,06	14 111,23	8 282,65
ZŠ	Chotěboř	Hradební 529	7													
ZŠ	Chotěboř	Smetanova 745	2	23	496	5	9	0	0	šd,šk	33,38	8,12	10 232,23	1 392,95	23 085,35	13 340,75
ZŠ	Jamně u Jihlavy	Jamně 66	2	2	21	0	0	0	0	mš.šd.šj	2,55	0,75	962,05		3 903,61	2 136,10
ZŠ	Jaroměřice n. Rok.	Blatnice 69	2	2	15	0	0	0	0	mš.šd.šj-v	2,29	0,80	755,75		2 259,87	1 370,95
ZŠ	Jaroměřice n. Rok.	Komenského nám. 12	2	18	398	3	1	0	0	šd,šj	24,81	7,57	8 209,75	1 217,57	22 055,74	11 054,45
ZŠ	Jemnice	Náměstí Svobody 88	2	24	485	3	3	0	0	šd,šj	33,42	8,15	10 106,40	1 428,88	26 396,36	14 005,00
ZŠ	Jihlava	Břežinova 31	2	8	61	61	0	0	0	šd,šj-v	24,45	2,57	6 417,96	581,98	15 884,15	9 867,47
ZŠ	Jihlava	Demlova 32	2	15	319	29	32	0	0	šd,šk,škn	25,35	10,18	8 008,41	1 723,16	19 956,72	10 453,94

ZNAČENÍ	SÍDLA POŠTY	ULICE	KZ	PT	PŽ	Z PŽ			SOUČÁSTI	Přep. počet prac.za typ ZŠ		Mzdové náklady v tis. Kč za typ ZŠ		Náklady na hlavní činnost PO v tis. Kč	
						zdrav. hand.	s vpuch	mimoř. nad.		Ped.	Neped.	Ped.	Neped.	Celkem	z toho na platy
ZŠ	Jihlava	Demlova 34	2	21	519	1	19	1	šd,šk,šj,škn	32,18	8,32	10 233,39	1 466,17	32 236,70	16 465,79
ZŠ	Jihlava	E. Rošického 2	2	21	514	0	35	13	šd,šk,šj,šj-v	40,95	9,42	13 599,18	1 668,26	36 898,59	19 902,02
ZŠ	Jihlava	Jarní 22	2	7	155	0	0	0							
ZŠ	Jihlava	Havlíčkova 71	2	16	332	9	13	1	šd,šj-v	22,31	5,33	6 848,02	956,21	16 071,27	9 117,38
ZŠ	Jihlava	Jungmannova 6	2	13	120	117	3	0	šd,šk,šj-v	28,08	4,53	7 963,74	759,37	16 285,84	9 500,99
ZŠ	Jihlava	Kollárova 30	2	18	359	1	9	1	šd,šk,šj	26,39	6,60	7 772,30	1 096,58	25 631,58	12 169,15
ZŠ	Jihlava	Křížová 33	2	15	276	1	70	0	šd,šk,šj	22,74	6,29	7 494,17	1 002,51	18 240,07	10 274,21
ZŠ	Jihlava	Nad Plovárnou 5	2	16	335	0	4	0	šd,šk,šj,škn	23,15	7,60	7 093,78	1 343,34	22 265,45	11 768,14
ZŠ	Jihlava	nám. Svobody 1369/3	6	13	165	43	11	0	šd,šk	21,72	2,42	5 317,13	435,75	11 113,00	6 334,00
ZŠ	Jihlava	Seifertova 5	2	31	681	0	87	0	šd,šj	43,54	10,38	13 010,97	1 931,74	34 769,05	18 956,90
ZŠ	Jihlava	Žitkova 50	2	17	396	3	16	1	šd,šj	23,00	6,68	7 714,58	1 246,88	20 797,96	11 257,65
ZŠ	Jimramov	Padělek 133	2	8	150	1	4	0	mš,šd,šj	12,53	4,34	3 974,82	730,59	11 849,76	6 694,49
ZŠ	Jimramov	Unčín 51	2	1	10	0	0	0	mš,šd,šj	1,00	0,54			1 821,16	1 121,33
ZŠ	Kamenice n. L.	Vackova 125	2	18	410	0	20	0	šd,šj	26,78	9,49	8 409,64	1 473,99	26 235,62	14 104,77
ZŠ	Kamenice u Jihlavy 402		2	9	172	2	6	0	mš,šd,šj	12,85	2,56	4 334,90	807,43	14 102,86	8 032,47
ZŠ	Kněžice 215		2	8	127	4	10	0	mš,šd,šj,šj-v	10,60	2,39	3 608,89	407,18	10 462,98	6 184,50
ZŠ	Kojetice na Mor.	Kojetice 76	2	1	13	1	0	0	mš,šd,šj	2,03	0,50			2 919,66	1 497,24
ZŠ	Konešín	Studenec 123	2	2	30	1	0	0	mš,šj	2,86	0,38	934,51		3 577,32	1 960,95
ZŠ	Konešín 72		2	1	17	0	0	0	mš,šd,šj	2,14	1,00	798,96		2 932,63	1 590,25
ZŠ	Kostelec u Jihlavy	Kostelec 87	2	2	25	0	2	1	mš,šd,šj	2,00	1,00			4 473,10	2 432,69
ZŠ	Košetice 165		2	9	143	9	3	0	mš,šd,šj	12,31	4,31	4 230,91	823,66	13 192,42	7 294,37
ZŠ	Kouty 82		2	1	16	0	0	0	mš,šd,šj	2,73	1,00	837,29		3 875,23	1 972,10
ZŠ	Kožlí 2		2	2	24	0	2	0	mš,šd,šj	2,00	0,38			4 373,07	2 358,00
ZŠ	Kralice n. Osl.	Martinská 52	2	2	36	1	2	0	mš,šd,šj	3,50	1,71	1 085,91		5 672,18	3 059,80
ZŠ	Krásná Hora 34		2	1	8	0	0	0	mš,šd,šj	1,45	0,53			2 205,34	1 257,00
ZŠ	Krucemburk	Školní 440	2	9	189	1	2	0	šd,šj	14,12	4,96	4 195,24	771,82	10 270,36	5 576,00
ZŠ	Křižanov	Dobrá Voda 96	2	1	9	1	0	0	mš,šd,šj-v	1,94	0,93			2 271,09	1 258,10
ZŠ	Křižanov	U Školy 321	2	15	279	3	10	0	mš,šd,šj,šj-v	21,82	6,06	6 621,13	942,86	19 193,91	10 653,97
ZŠ	Křoví 190		2	2	26	0	0	0	mš,šj	2,41	1,25	841,26		3 071,30	1 624,02
ZŠ	Ledeč n. S.	Dobrnice 34	2	1	16	0	0	0	mš,šd,šj	1,09	0,50			2 509,73	1 448,98
ZŠ	Ledeč n. S.	Habrecká 378	7	5	32	28	3	0	šd,šk	9,88	1,19	2 664,77		4 764,84	3 029,00
ZŠ	Ledeč n. S.	Habrecká 378	7												
ZŠ	Ledeč n. S.	Nádražní 780	2	10	232	1	17	0	šd,šk,šj	34,97	9,36	11 070,84	1 666,42	28 488,96	15 796,31
ZŠ	Ledeč n. S.	Komenského 104	2	15	333	1	14	0							
ZŠ	Lesonice	Jakubov u Mor. Bud. 1	2	1	23	0	1	0	mš,šd,šj	3,07	1,09	920,84		2 935,69	1 776,98
ZŠ	Lesonice	Litohoř 98	2	2	22	0	0	0	mš,šd,šj	2,46	0,60	855,08		3 286,82	1 974,00
ZŠ	Lesonice 1		2	2	28	2	0	0	mš,šd,šj	2,59	0,84	1 014,94		3 371,95	1 939,92

ZNAČENÍ	SÍDLA POŠTY	ULICE	KZ	PT	PŽ	Z PŽ			SOUČÁSTI	Přep. počet prac.za typ ZŠ		Mzdové náklady v tis. Kč za typ ZŠ		Náklady na hlavní činnost PO v tis. Kč	
						zdrav. hand.	s vpuch	mimoř. nad.		Ped.	Neped.	Ped.	Neped.	Celkem	z toho na platy
ZŠ	Libice n. Doubravou	náměstí Sv. Jiljí 11	2	2	36	0	0	0	0	2,68	1,38	844,20	3 838,22	2 234,00	
ZŠ	Lipa 66		2	9	165	0	1	0	0	12,58	3,99	4 060,70	695,79	7 432,72	
ZŠ	Lipnice nad Sáz. 213		2	6	69	4	6	0	0	8,89	4,15	2 656,62	638,34	5 165,37	
ZŠ	Lipník 42		2	1	9	0	0	0	0	1,23	0,00		1 930,66	1 098,73	
ZŠ	Lipník u Hrotovic	Dolní Vilémovice 42	2	2	20	0	0	0	0	2,27	0,75	761,14	1 735,65	959,65	
ZŠ	Lísek 80		2	1	11	0	0	0	0	1,31	0,34		1 117,67	533,35	
ZŠ	Lučice 61		2	2	32	0	0	0	0	2,45	0,50	905,73	3 902,83	2 104,58	
ZŠ	Luka nad Jihlavou	Školní 177	2	11	237	3	9	0	0	16,60	4,05	5 753,29	861,94	9 595,82	
ZŠ	Lukavec	Na Podskalí 282	2	9	115	0	6	0	0	11,19	5,23	3 471,85	825,74	5 816,84	
ZŠ	Maleč 77		2	8	115	5	2	0	0	11,99	3,99	3 472,79	608,33	9 704,41	
ZŠ	Měřín	Náměstí 96	2	18	392	5	8	0	0	27,35	6,80	8 374,43	1 106,46	19 194,71	
ZŠ	Mohelno 232		2	9	161	2	20	0	0	13,58	3,71	4 185,58	639,95	8 961,49	
ZŠ	Moravec 45		2	2	28	0	0	0	0	2,86	0,76	1 017,76	2 993,86	1 868,67	
ZŠ	Moravské Buděj.	Dobrovského 11	7	11	94	92	2	0	0	19,12	4,37	6 030,39	853,00	11 605,42	
ZŠ	Moravské Buděj.	Dobrovského 11	7												
ZŠ	Moravské Buděj.	Havlíčkova 933	2	13	327	0	0	0	0	23,52	9,00	7 931,60	1 999,44	24 393,58	
ZŠ	Moravské Buděj.	Lukov 32	2	3	47	0	0	0	0	4,13	1,15	1 073,15	4 425,39	2 496,00	
ZŠ	Moravské Buděj.	náměstí Svobody 903	2	20	477	1	0	0	0	30,82	8,17	9 922,83	1 414,45	25 954,62	
ZŠ	Mrákotín 114		2	2	32	0	1	0	0	2,54	0,81	1 057,48	3 451,59	2 199,39	
ZŠ	Myslibořice 170		2	9	173	2	25	0	0	13,06	2,93	4 358,02	622,86	12 062,54	
ZŠ	Náměstí n Osi.	Husova 579	2	15	286	1	3	0	0	20,26	4,92	6 039,73	858,73	16 636,17	
ZŠ	Náměstí n Osi.	Komenského nám.53	2	11	231	2	4	0	0	17,59	3,52	5 273,62	691,81	12 166,00	
ZŠ	Náměstí n Osi.	Pyšel 1	2	2	20	0	0	0	0	2,03	1,35		2 527,59	1 421,52	
ZŠ	Náměstí n Osi.	Vícenice u N. nad O.	2	2	28	0	0	0	0	2,38	0,90	746,40	1 648,62	998,00	
ZŠ	Nižkov 11		2	9	153	3	8	0	0	13,71	2,67	4 150,39	522,66	7 902,11	
ZŠ	Nová Cerekev 72		2	8	95	0	4	0	0	10,00	3,73	2 754,18	515,64	9 507,33	
ZŠ	Nová Ves u Ch. 114	Březinova 193	2	9	159	0	2	0	0	13,97	3,19	4 162,19	803,13	13 267,67	
ZŠ	Nové Město n. M.	Křídla 52	2	3	43	1	1	0	0	3,91	1,20	1 224,60	2 666,55	1 578,50	
ZŠ	Nové Město n. M.	Leandra Čecha 860	2	2	33	1	1	0	0	2,96	0,87	972,99	3 116,77	1 861,13	
ZŠ	Nové Město n. M.	Pohledec 43	2	19	397	0	13	0	0	29,37	7,60	8 601,93	1 281,78	24 824,72	
ZŠ	Nové Město n. M.	Malá 154	2	2	23	0	0	0	0						
ZŠ	Nové Město n. M.	Malá 154	7	3	34	34	0	0	0	6,18	1,27	2 004,00	4 186,82	2 363,00	
ZŠ	Nové Město n. M.	Malá 154	7							6,18	1,27	2 004,00	4 186,82	2 363,00	
ZŠ	Nové Město n. M.	Nová Ves u N.M.n.M.	2	2	37	0	0	0	0	2,41	1,00	931,44	4 639,38	2 558,80	
ZŠ	Nové Město n. M.	Radňovice 54	2	2	31	0	0	0	0	2,87	0,61	1 054,28	3 835,83	2 166,44	
ZŠ	Nové Město n. M.	Vratislavovo nám. 124	2	22	516	0	16	0	0	33,22	8,76	10 682,01	1 459,51	27 900,36	
ZŠ	Nové Město n. M.	Slavkovice 7	2	2	21	0	0	0	0						

ZNAČENÍ	SÍDLA POŠTY	ULICE	KZ	PT	PŽ	Z PŽ			SOUČÁSTI	Přep. počet prac.za typ ZŠ		Mzdové náklady v tis. Kč za typ ZŠ		Náklady na hlavní činnost PO v tis. Kč	
						zdrav. hand.	s vpuch	mimoř. nad.		Ped.	Neped.	Ped.	Neped.	Celkem	z toho na platy
ZŠ	Nové Město n. M.	Zubří 77	2	1	20	1	0	0	0	1,13	0,25		2 237,75	1 251,00	
ZŠ	Nové Sýrovce 5		2	5	76	2	1	1	1	5,22	1,00	1 906,71	6 079,74	3 482,00	
ZŠ	Nové Veselí	Na Městečku 1	2	11	224	4	15	0	0	16,34	4,87	5 077,21	819,40	16 952,90	
ZŠ	Nový Rychnov 170		2	8	110	2	4	0	0	12,30	2,11	3 580,88	293,84	8 096,01	
ZŠ	Obrataň 148		2	1	21	0	2	0	0	3,19	1,00	908,09	3 846,41	2 472,58	
ZŠ	Okrouhlice 59		2	4	56	2	4	0	0	5,17	1,50	1 636,90	6 088,12	3 299,12	
ZŠ	Okříšky	Heraldice 80	2	2	31	1	0	0	0	2,50	0,30	848,53	3 662,55	2 123,41	
ZŠ	Okříšky	Komenského 87	2	14	273	1	3	0	0	18,81	6,49	6 081,04	976,90	8 036,48	
ZŠ	Okříšky	Přibyslavice 142	2	3	46	0	0	0	0	3,29	0,78	1 338,54	5 103,25	2 836,61	
ZŠ	Opatov na Moravě	Opatov 68	2	2	41	0	2	0	0	2,28	1,00	923,57	4 041,43	2 166,89	
ZŠ	Osová Bítýška 246		2	9	197	5	10	0	0	12,23	4,15	4 786,47	751,82	13 317,69	
ZŠ	Ostrov n. Oslavou 93		2	3	33	0	0	0	0	3,61	1,14	1 054,39	2 180,89	1 320,18	
ZŠ	Oudoleň 123		2	2	21	0	0	0	0	2,83	1,08	785,59	2 967,83	1 760,80	
ZŠ	Pacov	nám. Svobody 321	2	11	207	13	5	0	0	17,36	4,94	5 688,39	817,23	11 845,07	
ZŠ	Pacov	Za Branou	2	18	380	3	11	0	0	24,47	6,65	7 453,99	1 173,75	18 106,21	
ZŠ	Pelhřimov	Komenského 1326	7	8	69	69	0	0	0	14,92	3,43	4 486,73	591,00	8 510,53	
ZŠ	Pelhřimov	Komenského 1326	7												
ZŠ	Pelhřimov	Komenského 1465	2	21	527	0	6	0	0	33,41	7,49	9 890,57	1 189,13	22 304,92	
ZŠ	Pelhřimov	Krásový domky 989	2	18	484	0	11	7	0	29,40	6,12	9 355,13	1 180,00	21 004,66	
ZŠ	Pelhřimov	Na Pražské 1543	2	17	385	2	14	0	0	25,00	6,08	7 729,94	1 032,36	22 679,32	
ZŠ	Pelhřimov	Olešná 54	2	2	23	1	2	0	0	2,43	0,60	886,35	5 067,72	2 792,71	
ZŠ	Pelhřimov	Osvobození 1881	2	18	342	2	12	2	0	23,80	8,62	6 837,99	1 270,78	20 444,29	
ZŠ	Počátky	Komenského sady 38	2	17	352	2	15	0	0	24,06	5,74	7 624,14	965,00	17 660,51	
ZŠ	Police 146		2	2	22	2	0	0	0	3,01	0,70	871,51	2 706,48	1 281,00	
ZŠ	Polná	Brzkov 39	2	2	19	0	0	0	0	2,00	0,56		1 972,61	1 180,04	
ZŠ	Polná	Poděbradova 79	2	15	313	9	27	1	0	37,06	9,55	11 877,51	1 657,25	27 117,22	
ZŠ	Polná	Komenského 118	2	11	260	1	23	0	0					15 274,15	
ZŠ	Prosetín 70		2	1	19	3	0	0	0	2,75	0,74	783,63	2 913,76	1 604,20	
ZŠ	Předín 139		2	7	122	1	1	0	0	10,66	4,07	3 388,79	626,89	9 838,14	
ZŠ	Přibyslav	Bechyňovo nám. 33	2	19	429	2	26	0	0	26,36	7,07	8 407,62	1 135,67	21 322,03	
ZŠ	Přibyslav	Dlouhá Ves 69	2	1	16	0	0	0	0	1,00	1,03		2 422,13	1 317,20	
ZŠ	Puklice 167		2	7	120	0	6	0	0	10,20	2,00	3 390,59	9 767,57	5 423,38	
ZŠ	Radešinská Svrat.	Řečice 93	2	2	32	2	0	0	0	3,23	1,67	1 007,30	3 997,13	2 157,37	
ZŠ	Radešinská Svrat. 95		2	2	31	0	0	0	0	2,32	0,93	897,08	3 513,54	1 863,00	
ZŠ	Radostín n. Oslavou	Netín 14	2	1	18	0	0	0	0	1,62	0,85		1 289,84	783,00	
ZŠ	Radostín n. Oslavou 136		2	11	242	0	9	0	0	16,18	6,02	5 395,52	948,69	15 802,41	
ZŠ	Rapotice	Školní 69	2	2	36	1	3	0	0	2,44	1,12	911,05	2 161,49	1 184,06	

ZNAČENÍ	SÍDLA POŠTY	ULICE	KZ	PT	PŽ	Z PŽ			SOUČÁSTI	Přep. počet prac.za typ ZŠ		Mzdové náklady v tis. Kč za typ ZŠ		Náklady na hlavní činnost PO v tis. Kč	
						zdrav. hand.	s vpuch	mimoř. nad.		Ped.	Neped.	Ped.	Neped.	Celkem	z toho na platy
ZŠ	Rokytnice n. Rok. 15		2	3	63	0	0	0	0	ms.šd.šj	3,78	1,00	1 315,49	5 243,75	2 767,70
ZŠ	Roučovany 131		2	8	100	0	1	0	0	ms.šd.šj,šj-v	10,68	2,60	3 181,82	9 771,21	5 520,72
ZŠ	Rovečné 181		2	2	35	2	0	0	0	ms.šd.šj,šj-v	3,81	1,63	1 189,20	5 182,35	2 586,66
ZŠ	Rozsochatec 54		2	2	26	0	0	0	0	ms.šd.šj	2,36	0,90	857,96	3 605,55	1 928,00
ZŠ	Rozsochy 64		2	2	31	1	0	0	0	šd	2,84	0,88	941,21	2 639,25	1 223,93
ZŠ	Rožná 151		2	2	43	2	0	0	0	ms.šd.šj	3,06	1,08	1 015,04	4 155,81	2 280,20
ZŠ	Rudíkov 167		2	7	128	0	0	0	0	šd,šj	12,12	3,57	3 563,65	8 127,51	4 768,58
ZŠ	Rynárec 140		2	4	63	0	3	0	0	ms.šd.šj,šj-v	4,00	1,48	1 579,56	6 332,42	3 544,21
ZŠ	Sázavka 55		2	1	13	0	0	1	0	ms.šd.šj	1,71	0,10		2 431,98	1 441,85
ZŠ	Senožaty 184		2	7	79	2	1	0	0	šd	8,98	4,11	2 589,65	6 538,80	3 478,53
ZŠ	Skuhrov 18		2	2	32	1	0	0	0	šd,šj-v	2,05	0,60		1 845,33	1 167,31
ZŠ	Sněžné 96		2	7	97	3	0	0	0	ms.šd.šj	9,82	3,41	2 788,34	537,25	4 782,06
ZŠ	Sobířov 215		2	2	32	0	0	0	0	ms.šj	2,08	1,20		3 528,08	2 015,00
ZŠ	Stará Říše 41		2	3	34	1	1	0	0	ms.šd.šj	3,44	1,13	1 115,61	4 003,04	2 314,58
ZŠ	Stařeč	Jakubské nám. 56	2	5	100	0	0	0	0	ms.šd.šj	6,28	1,00	1 931,86	8 832,56	4 916,70
ZŠ	Stonařov	Pavlov 100	2	1	13	0	0	0	0	ms.šd.šj	1,00	0,00		2 304,24	1 407,00
ZŠ	Stonařov 242		2	8	163	0	5	0	0	ms.šd.šj	11,14	3,87	4 035,00	614,47	10 621,88
ZŠ	Strážek 27		2	6	76	5	1	1	0	ms.šd.šj	8,49	2,00	2 432,20	7 754,56	3 988,95
ZŠ	Světlá n. Sáz.	Komenského 234	2	16	308	17	5	0	0	šd,šk	27,25	4,39	7 565,26	675,00	15 371,34
ZŠ	Světlá n. Sáz.	Lánecká 699	2	20	441	3	11	0	0	šd,šk,šj	28,00	6,50	8 772,47	1 031,00	22 810,01
ZŠ	Světlá n. Sáz.	Nová Ves u Světlé 33	2	1	13	0	0	0	0	ms.šd.šj	1,60	1,25		2 312,05	1 336,17
ZŠ	Svratka	Křižánky 92	2	1	22	0	1	0	0	ms.šd.šj	1,92	1,62		2 986,35	1 636,89
ZŠ	Svratka	Partyzánská 310	2	7	133	3	7	0	0	ms.šd.šj	13,54	3,65	4 089,44	632,65	11 802,89
ZŠ	Šebkovice 1		2	1	16	0	0	0	0	ms.šd.šj-v	2,26	0,20	729,08	2 662,21	1 496,43
ZŠ	Šlapanov 1		2	7	91	2	0	0	0	ms.šd.šj	10,78	3,00	2 901,20	462,99	8 212,39
ZŠ	Štěpánov n. Svrat. 159		2	7	122	0	11	0	0	ms.šd.šj,šj-v	10,11	3,84	3 260,55	624,45	9 706,71
ZŠ	Štoky 220		2	9	148	0	4	0	0	ms.šd.šj,šj-v	12,97	4,08	4 060,53	793,03	14 217,10
ZŠ	Tasov 37		2	6	77	1	0	0	0	ms.šd.šj	8,25	2,69	2 352,15	386,51	7 015,50
ZŠ	Telč	Hradecká 234	2	31	382	38	26	0	0	šd	26,20	7,70	7 881,98	1 199,12	18 657,62
ZŠ	Telč	Krauhlčí 34	2	2	20	1	0	0	0	ms.šd.šj	2,88	0,75	696,05	4 229,20	2 288,45
ZŠ	Telč	Masarykova 141	2	17	347	5	15	0	0	šd,šj	26,51	8,28	7 986,54	1 825,13	22 222,08
ZŠ	Třebelovice	Mladoňovice 67	2	2	29	0	0	0	0	ms.šd.šj	2,38	0,60	791,70	3 059,89	1 749,56
ZŠ	Třebelovice 54		2	2	32	0	0	0	0	ms.šd.šj	2,75	1,08	861,23	3 308,88	1 846,00
ZŠ	Třebíč	Bartuškova 700	2	22	427	1	29	0	0	šd,šk,šj	34,67	8,94	10 113,45	1 400,28	26 012,29
ZŠ	Třebíč	Benešova 585	2	26	606	6	52	0	0	šd,šk,šj	40,34	9,51	12 802,81	1 454,78	32 711,79
ZŠ	Třebíč	Cyrlometodějská 22	7	8	61	61	0	0	0	šd,int,šj,pszs-šd	29,41	4,95	8 438,17	791,40	18 769,64
ZŠ	Třebíč	Zahradníčkova 23	7	2	13	13	0	0	0						11 295,16

ZNAČENÍ	SÍDLA POŠTY	ULICE	KZ	PT	PŽ	Z PŽ			SOUČÁSTI	Přep. početí prac.za typ ZŠ		Mzdové náklady v tis. Kč za typ ZŠ		Náklady na hlavní činnost PO v tis. Kč	
						zdrav. hand.	s vpuch	mimoř. nad.		Ped.	Neped.	Ped.	Neped.	Celkem	z toho na platy
ZŠ	Třebíč	Komenského nám. 61	2	27	640	0	11	0	0 šd	41,78	8,76	12 926,21	1 519,00	26 385,64	16 177,49
ZŠ	Třebíč	Na Kopcích 342	2	16	316	5	23	1	1 mš.šd,šk,šj,šj-v	23,60	7,80	6 984,76	1 253,95	24 161,75	12 414,30
ZŠ	Třebíč	Trnava 75	2	1	16	0	0	0	0 mš.šd,šj	2,08	0,03			3 008,54	1 436,55
ZŠ	Třebíč	Týnská 8	2	18	418	5	11	0	0 šd,šk,šj	26,57	7,81	8 340,25	1 378,47	22 009,58	11 903,75
ZŠ	Třebíč	ul. Kpt. Jaroše 836	2	19	455	3	8	2	2 šd,šk,šj	30,95	9,25	9 041,30	1 504,18	26 774,75	14 234,25
ZŠ	Třebíč	Václavské nám. 12	2	27	596	1	83	0	0 šd,šk,šj	38,07	8,79	11 051,30	1 333,57	28 164,44	15 379,55
ZŠ	Třebíč	Výčapy 7	2	5	90	1	1	0	0 šd	6,34	1,40	2 040,26		4 625,74	2 959,63
ZŠ	Třešť	Hodice 86	2	2	26	0	5	0	0 mš.šd,šj,šj-v	2,44	1,13	814,20		3 846,97	2 203,03
ZŠ	Třešť	J. Hory 1050	2	22	492	3	24	0	0 šd,šj,šj-v	34,76	11,33	11 362,41	2 150,73	32 014,98	17 268,30
ZŠ	Třešť	Barvišská 30	2	3	70	3	0	0							
ZŠ	Třešť	Růžena 48	2	2	12	0	0	0	0 mš.šd,šj	1,85	0,35			3 060,65	1 661,96
ZŠ	Uhelná Příbram 112		2	2	18	0	0	0	0 mš.šd,šj	2,51	1,25	803,76		2 852,51	1 532,00
ZŠ	Urbanov 26		2	2	17	0	0	0	0 šj-v	2,16	0,56	734,29		1 545,40	879,14
ZŠ	Valeč 222		2	6	118	2	16	0	0 mš.šd,šj,šj-v	11,61	2,91	3 434,80	479,73	9 350,87	5 810,15
ZŠ	Věcov 66		2	1	19	0	1	0	0 mš.šd,šj	1,99	0,60			2 309,83	1 374,00
ZŠ	Velká Bíteš	Sadová 579	2	24	557	3	12	0	0 šd,šj	37,55	8,90	11 608,29	1 525,71	26 996,39	14 974,26
ZŠ	Velká Bíteš	Tršnovská 116	2	4	25	19	6	0	0 šd	7,61	1,23	2 130,45		5 350,36	2 970,37
ZŠ	Velká Bíteš	Tršnovská 116	2												
ZŠ	Velká Bíteš	U stadionu 25	7		37					6,71	0,68	2 207,00		3 650,13	2 392,00
ZŠ	Velká Losenice	Sázava 80	2	2	26	0	0	0	0 mš.šd,šj	2,43	1,00	698,86		3 405,49	1 800,00
ZŠ	Velká Losenice	Vepřová 46	2	2	33	0	0	0	0 mš.šj	2,00	0,78			3 365,72	1 869,00
ZŠ	Velká Losenice 248		2	9	164	0	3	0	0 mš.šd,šj,šj-v	12,59	3,77	4 011,43	657,07	12 279,34	7 102,30
ZŠ	Velké Meziříčí	Ruda 58	2	1	17	0	1	0	0 šd	1,58	0,38			1 540,25	740,00
ZŠ	Velké Meziříčí	Dolní Heřmanice 11	2	1	9	0	0	0	0 mš.šd,šj	2,17	0,38	792,47		2 856,10	1 545,91
ZŠ	Velké Meziříčí	Lavičky 62	2	2	50	3	1	0	0 šd	4,08	0,70	1 335,36		3 160,10	1 696,00
ZŠ	Velké Meziříčí	Lhotky 42	2	2	20	0	0	0	0 mš.šj	2,64	0,31	901,68		3 061,36	1 639,44
ZŠ	Velké Meziříčí	Mostíště 50	2	4	60	2	1	0	0 mš.šd,šj	5,49	1,32	1 638,51		6 536,41	3 520,00
ZŠ	Velké Meziříčí	Oslavice 67	2	2	25	1	0	0	0 šd	2,69	0,54	844,66		2 039,60	1 121,50
ZŠ	Velké Meziříčí	Oslavická 1800/20	2	17	316	4	5	1	1 šd,šj	23,28	5,96	6 953,11	991,15	17 288,98	9 684,21
ZŠ	Velké Meziříčí	Pavlinov 44	2	1	15	0	1	0	0 šd,šj-v	2,29	0,64	585,86		1 433,95	756,49
ZŠ	Velké Meziříčí	Poštovní 1663/3	7	6	40	40	0	0	0 šd,pszs-spec.	18,81	2,20	4 814,44	391,00	9 560,17	5 998,00
ZŠ	Velké Meziříčí	Poštovní 1663/3	7												
ZŠ	Velké Meziříčí	Sokolovská 470/13	2	17	369	3	15	0	0 šd,šj	27,75	12,00	8 539,86	1 720,88	25 163,96	13 116,49
ZŠ	Velké Meziříčí	Školní 2055	2	18	402	1	6	0	0 šd,šj	26,11	7,81	8 467,95	1 308,03	20 989,74	11 587,76
ZŠ	Velký Beranov	Kozlov 55	2	1	13	0	1	0	0 mš.šd,šj-v	1,46	0,25			3 179,16	1 865,94
ZŠ	Velký Beranov 331		2	9	190	1	15	0	0 šd,šk,šj	13,00	5,03	4 449,76	812,47	16 769,48	8 333,05
ZŠ	Větrný Jeníkov 171		2	9	130	0	10	0	0 mš.šd,šj	12,42	4,28	3 648,77	593,47	12 155,77	6 398,68

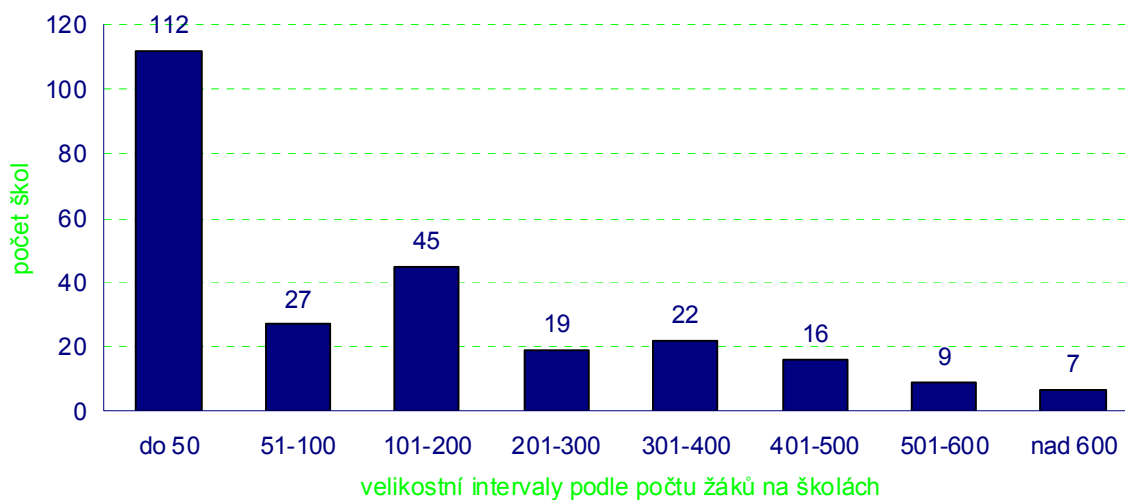
ZNAČENÍ	SÍDLA POŠTY	ULICE	KZ	PT	PŽ	Z PŽ			SOUČÁSTI	Přep. počet prac.za typ ZŠ		Mzdové náklady v tis. Kč za typ ZŠ		Náklady na hlavní činnost PO v tis. Kč	
						zdrav. hand.	s vpuch	mimoř. nad.		Ped.	Neped.	Ped.	Neped.	Celkem	z toho na platy
ZŠ	Věž 100		2	2	15	0	0	0	0	0	2,00	0,50		3 653,43	1 966,27
ZŠ	Věžnice 85		2	1	8	0	0	0	0	0	1,41	0,60		1 999,08	1 195,50
ZŠ	Vilémov	Klášteř 23	2	7	108	0	16	0	0	0	10,47	3,77	3 440,50	9 669,10	5 367,00
ZŠ	Vír 58		2	2	39	1	0	0	0	0	3,54	1,29	1 135,19	3 887,21	2 240,40
ZŠ	Vladislav 203		2	7	124	1	2	0	0	0	11,16	4,32	3 516,50	703,96	10 176,13
ZŠ	Vyskytná 151		2	3	40	0	1	0	0	0	4,43	1,00	1 334,87	5 732,39	2 980,09
ZŠ	Vyskytná nad Jihlavou 94		2	2	43	0	0	0	0	0	2,72	1,07	1 011,51	4 466,02	2 361,87
ZŠ	Zhoř u Jihlavy 102		2	7	97	0	7	0	0	0	7,95	1,82	2 375,77	7 262,74	4 204,81
ZŠ	Zvole 84		2	1	18	0	0	0	0	0	1,65	0,73		1 500,41	789,82
ZŠ	Zdár nad Sázavou	Hamry nad Sáz. 133	2	3	58	2	2	0	0	0	4,66	1,08	1 439,11	6 074,48	3 253,92
ZŠ	Zdár nad Sázavou	Palachova 2189/35	2	22	464	6	30	0	0	0	33,79	9,67	10 918,14	1 713,43	28 303,39
ZŠ	Zdár nad Sázavou	Polnička 147	2	7	123	0	13	0	0	0	9,71	3,49	3 262,56	598,71	9 943,07
ZŠ	Zdár nad Sázavou	Světnov 46	2	2	27	1	0	0	0	0	2,33	1,00	809,19	3 097,88	1 848,00
ZŠ	Zdár nad Sázavou	Škrdlovice 110	2	2	18	0	0	0	0	0	2,23	0,63	765,81	3 107,53	1 645,63
ZŠ	Zdár nad Sázavou	Švermova 4	2	32	780	3	14	2	0	0	52,67	14,38	16 811,42	3 038,32	45 241,15
ZŠ	Zdár nad Sázavou	Santiniho 4/38	2	5	101	3	3	0	0	0					
ZŠ	Zdár nad Sázavou	Vojnův Městec 95	2	2	29	0	0	0	0	0	2,75	1,00	816,76	1 913,01	1 119,00
ZŠ	Zdár nad Sázavou 3	Komenského 2	2	19	470	0	12	0	0	0	26,31	10,37	8 790,72	1 582,22	20 521,31
ZŠ	Zdár nad Sázavou 3	Komenského 6/82,5	2	19	236	54	44	0	0	0	27,17	7,40	7 662,56	1 283,36	29 831,01
ZŠ	Zdřec n. Doubravou	Chrudimská 77	2	15	308	3	6	0	0	0	21,56	6,00	6 868,69	1 122,25	21 646,97
ZŠ	Želetava	Pražská 164	2	9	162	1	2	0	0	0	13,39	4,19	4 289,16	806,10	11 775,19
ZŠ	Želiv 220		2	7	76	2	1	0	0	0	9,74	3,56	2 903,05	590,31	7 689,84
ZŠ	Žitovnice	Komenského 47	2	11	226	0	9	0	0	0	17,09	5,97	5 033,64	1 010,50	18 208,62
Celkem			2	2 157	41 029	1 328	1 809	53			3 219,41	883,85	1 000 583,65	150 464,21	2 789 660,53

2.2.2 Struktura a organizace základních škol

Dle statistických výkazů z podzimu 2011 působilo v Kraji Vysočina 262 právních subjektů vykonávajících činnost základní školy (dále jen „ZŠ“) nebo základní školy speciální (dříve pomocné školy, dále jen „ZŠsp“) ve 270 pracovištích (bez škol při zdravotnických zařízeních, ústavech sociální péče a výchovných ústavech). Z nich 248 právních subjektů zřizovala obec, 13 kraj, 1 církev.

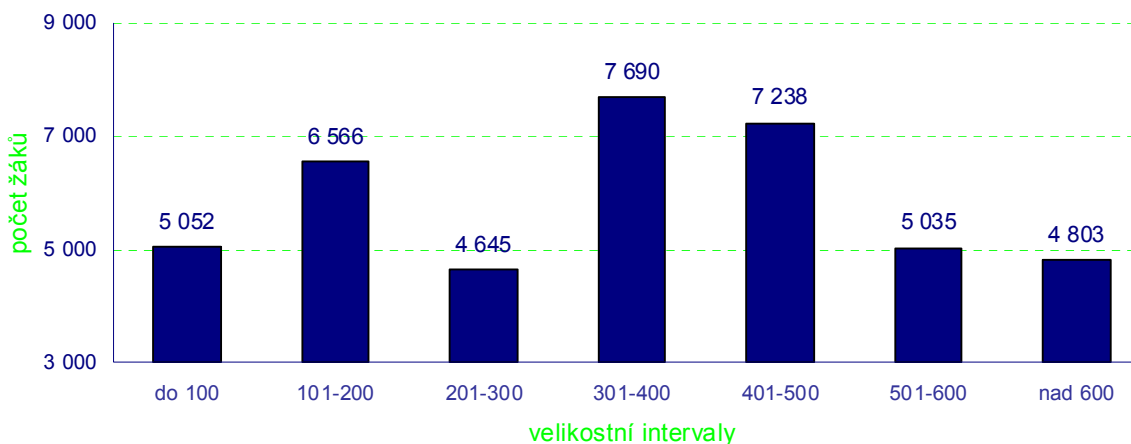
Z celkového počtu ZŠ je 115 škol malotřídních škol s právní subjektivitou. Pro žáky se speciálně vzdělávacími potřebami bylo samostatně zřízeno 14 škol, z toho 11 zřizuje kraj a 3 obce, v dalších 5 základních školách zřizovaných obcí jsou speciální třídy pro mentálně postižené děti. Kraj je zřizovatelem také 2 škol při zdravotnických zařízeních v Třebíči a Velké Bíteši. Vedle toho plní žáci povinnou školní docházku v 18 víceletých gymnáziích. Nejvyšší povolený počet žáků ZŠ (celková kapacita všech ZŠ) v Kraji Vysočina činí 68 873 žáků.

Počty ZŠ a ZŠ speciálních podle velikostních kategorií ve školním r. 2011/12



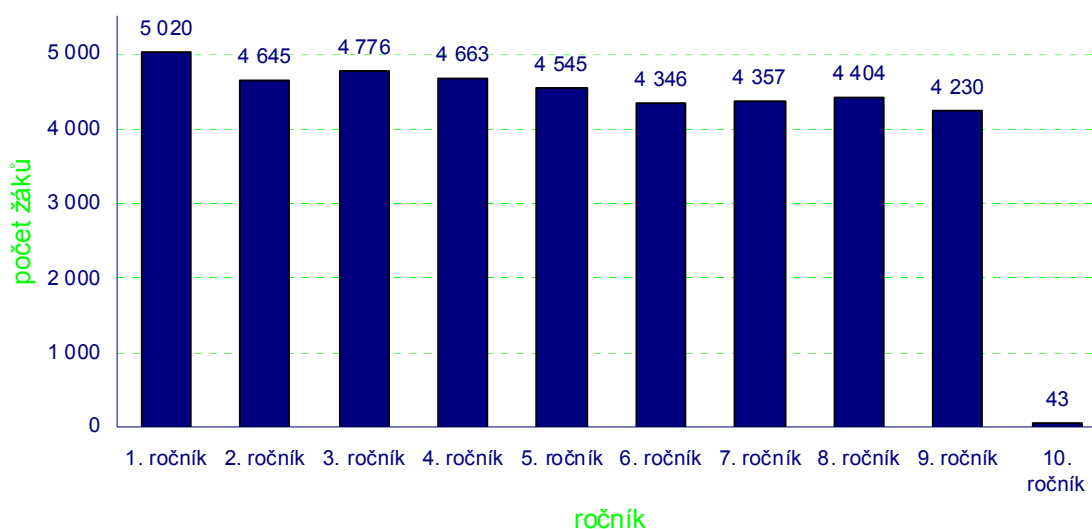
Zdroj dat: statistické výkazy UIV M 3

Celkové počty žáků ZŠ a ZŠ speciálních ve velikostních intervalech ve školním r. 2011/12



Zdroj dat: statistické výkazy UIV M 3

Celkové počty žáků ZŠ a ZŠ speciálních podle ročníků ve školním r. 2011/2012



Zdroj dat: statistické výkazy UIV M 3

Povinnou školní docházku plnilo v ZŠ a ZŠsp celkem 41 029 žáků v 2 166 třídách, z toho 39 687 žáků v 2 003 běžných třídách ZŠ, 1 291 žáků ve 163 speciálních třídách ZŠ a ZŠsp. V nižších ročnících víceletých gymnázií se vzdělávalo 1 839 žáků v 66 třídách. Celkem plnilo povinnou školní docházku 42 868 žáků v 2 232 třídách.

ZŠ a ZŠsp navštěvovalo průměrně 156,6 žáků v 8,3 třídách s průměrným počtem 18,9 žáků (v běžné třídě 19,8 žáků, ve speciální třídě 7,9 žáků). Na první stupeň ZŠ a ZŠsp docházelo 23 699 žáků v 1 266 třídách (průměrně 18,7 žáků na třídu), na druhý stupeň 17 330 žáků v 900 třídách (průměrně 19,3 žáků na třídu). Byly zřízeny čtyři přípravné třídy pro 51 žáků se sociálním znevýhodněním (průměrně 12,8 žáků ve třídě). V přípravném stupni základní školy speciální se vzdělávalo 7 dětí.

V Kraji Vysočina přišlo v roce 2011 poprvé k zápisu 5 072 dětí a dalších 971 po odkladu. V 934 případech byl povolen odklad povinné školní docházky, tj. 15,5 %. Po zahájení školního roku 2011/2012 byl povolen dodatečný odklad školní docházky u 7 žáků prvních ročníků.

V běžných třídách ZŠ je individuálně integrováno celkem 1 946 žáků: 91 žáků s mentálním postižením, 24 sluchově postižených, 32 zrakově postižených, 59 žáků s vadami řeči, 52 tělesně postižených, 66 s kombinací postižení, 1 566 s vývojovými poruchami učení a chování a 56 autistů.

Ve speciálních třídách ZŠ a ZŠsp bylo vzděláváno 681 žáků s mentálním postižením, 2 se sluchovým postižením, 4 zrakově postižení, 8 žáků s vadami řeči, 5 tělesně postižených, 269 s kombinací postižení, 243 s vývojovými poruchami učení a chování a 57 autistů.

Ve školním roce 2010/2011 bylo na území kraje v ZŠ evidováno 304 žáků s cizím státním občanstvím (71 Slováků, 65 Vietnamců, 56 Mongolů 50 Ukrajinců, 62 ostatních cizinců). Dle údajů za září 2011 se vzdělávalo v základních školách odhadem 703 žáků z menšinových etnik.

2.2.3 Personální podmínky vzdělávání

Personální podmínky jsou souhrnně uvedeny v tabulce na straně 11.

Na ZŠ Kraje Vysočina působilo 3 249,3 přepočtených pedagogických pracovníků a 883,9 přepočtených nepedagogických pracovníků. Pro činnost výchovných poradců a metodiků prevence bylo uvolněno 368 úvazkových hodin týdně, tj. na školu v průměru

týdně 1,8 úvazkových hodin. Z dotazníkového šetření u ředitelů škol vyplývá, že 11 škol má samostatně zřízenou pozici kariérového poradce.

Na pracovní smlouvu (na dobu určitou i neurčitou) bylo přijato celkem 66 nových absolventů učitelského studia, 165 ostatních učitelů, z toho 52 nequalifikovaných. Během školního roku ukončilo pracovní poměr 186 učitelů, z nich 59 z důvodu odchodu do důchodu. 68 učitelů bylo v důchodovém věku s pracovním poměrem na dobu určitou, 63 na dobu neurčitou. Průměrný věk učitelů s pracovním poměrem na dobu určitou i neurčitou k 30. 6. 2011 dosáhl 43,3 let. Procentuální podíl učitelů mužů v pedagogickém sboru k 30. 9. 2011 činil 15,6 %. Na ZŠ chyběli především učitelé s aprobací anglického jazyka, tělesné výchovy, výtvarné výchovy, hudební výchovy, informatiky a dějepisu. Činnost výchovných poradců zajišťovalo 169 fyzických osob (k 30. 9. 2011), bylo pro ně uvolněno celkem 367,5 úvazkových hodin týdně. V roce 2011 působilo v kraji Vysočina celkem 321 asistentů pedagogů, z toho 307 pro žáky se zdravotním postižením a 14 pro žáky se sociálním znevýhodněním.

Další vzdělávání pedagogických pracovníků

Kurzy, školení a semináře pro učitele nejčastěji zajišťovaly následující vzdělávací instituce: Národní institut pro další vzdělávání Jihlava (149), Vysočina Education (111), Impuls Třebíč (41), Tvořivá škola (17), Chaloupky o.p.s. (11).

Témata kurzů, školení a seminářů	Počet škol
Management	160
Jazykové vzdělávání učitelů bez cizojazyčné aprobace	149
Obsluha výpočetní a didaktické techniky	143
Studium ke splnění kvalifikačních předpokladů	91
Studium k prohlubování odborné kvalifikace v jednotlivých předmětech	169
Obecná metodika (např. skupinové vyučování projektové vyučování apod.)	159
Práce s hendikepovanými a problémovými žáky	139
Práce s talentovanými žáky	51
ŠVP	76
Další – EU peníze školám, volba povolání, výtvarné semináře, BOZP, finanční gramotnost, prevence sociálně patologických jevů	

Zdroj dat: dotazníkové šetření ředitelů škol

2.2.4 Materiální podmínky vzdělávání

K zabezpečení výuky žáků měly ZŠ Kraje Vysočina k dispozici celkem 3 673 učeben, z toho 1 091 odborných. Z celkového počtu bylo 724 učeben s kapacitou méně než 20 žáků, 2 902 učeben pro 20 až 40 žáků, 47 učeben pro více než 40 žáků.

Základní školy byly vybaveny 16 575 osobními počítači, z nich 11 283 přístupných žákům. K internetu bylo připojeno celkem 15 929 počítačů, z toho 10 961 přístupných žákům. 15 215 počítačů má rychlé připojení, z toho 10 554 je přístupných žákům. Učitelé, kteří při výuce využívají výpočetní techniku (mimo vzdělávací obor informační a komunikační technologie), měli k dispozici celkem 4 992 počítačů, z toho 3 885 připojených během výuky na internet.

Základní školy v Kraji Vysočina disponují další didaktickou technikou: 966 dataprojektory a 580 interaktivními tabulemi. 142 škol uvedlo, že využívá k výuce cvičnou kuchyňku, 131 cvičných dílen a 145 škol má školní pozemek.

Využívání laboratoří a dílen při výuce

	1. stupeň		2. stupeň	
	pravidelně	nepravidelně	pravidelně	nepravidelně
Praktická činnost v dílnách	23	92	98	31
Péče o domácnost	19	130	100	35
Praktická činnost na školní zahradě	64	116	85	32
Praktické činnosti v přírodovědných laboratořích	1	66	47	65

Zdroj dat: dotazníkové šetření ředitelů škol

2.2.5 Výsledky vzdělávání

Ve školním roce 2010/2011 v kraji ukončilo školní docházku 4 662 žáků ZŠ a ZŠsp, z toho 214 žáků ve speciálních třídách. Školní docházku v nižším než 9. ročníku ukončilo 125 žáků; z toho 20 žáků speciálních tříd. V 10. ročníku speciálních tříd ukončilo školní docházku 30 žáků. Z 5. a 7. ročníků přešlo na střední školy celkem 394 žáků.

Ve školním roce 2010/2011 byli zařazeni 2 žáci z běžné třídy do vyššího ročníku. 195 žáků z běžných tříd a 41 žáků ze speciálních tříd ročník opakovalo.

Cizím jazykům se na ZŠ a ZŠ speciálních učilo 33 469 žáků, z toho 665 ve speciálních třídách. Někteří z nich se učili více jazyků současně. Anglický jazyk se učilo 33 117 žáků (tj.98,94 %), německý jazyk 5 774 žáků, francouzský jazyk 135 žáků a ruský jazyk 1 882 žáků.

Ve školním roce neprospělo v ZŠ 406 žáků, z toho 109 na prvním stupni, na druhém stupni 297, v 1. ročníku 29 žáků, v 6. ročníku 64 žáků. Z menšinových etnik neprospělo odhadem 62 žáků (tj. 15,3 %).

Žáci 6. ročníku dosáhli v 1. pololetí průměrného prospěchu 1,5, v 9. ročníku 1,8. Žák 1. stupně zameškal za 2. pololetí průměrně 41,4 hodin, žák 2. stupně 53,9 hodin. Dle údajů od ředitelů škol navštěvovalo ZŠ 392 žáků s mimořádným nadáním v oblasti poznávací a rozumové, z nichž u 61 žáků byl ve spolupráci s PPP identifikován mimořádný talent.

Na 95 ZŠ pracovala při škole žákovská nebo studentská rada.

Sociálně patologické jevy	počet ZŠ	celkem žáků
Počet středních škol s výskytem sociálně patologických jevů (některé školy mají více patologických jevů)	194	885
z toho: záškoláctví	62	251
šikana	34	124
krádeže	25	89
návykové látky	86	324
ostatní	45	97

Zdroj dat: dotazníkové šetření ředitelů škol

Zájmové aktivity pro žáky	celkem
Pravidelné zájmové aktivity organizované základními školami	
odhad týdenního počtu hodin práce na internetu	1 207
odhad týdenního počtu hodin vzdělávacího charakteru	1 214
odhad týdenního počtu hodin sportovního charakteru	1 495
odhad týdenního počtu hodin uměleckého charakteru	1 166
odhad průměrného počtu žáků, kteří se týdně účastnili pravidelných zájmových aktivit	20 486
Odhad počtu nepravidelných zájmových akcí organizovaných školou pro žáky ve ŠR	3 882

Zdroj dat: dotazníkové šetření ředitelů škol

Programy a granty

Dle vlastních údajů škol se do realizace 312 jednotlivých projektů v rámci různých grantových programů a grantů zapojilo celkem 182 ZŠ, 3 861 učitelů a 52 715 žáků. Získaná podpora dosáhla výše cca 300 370,7 tis. Kč. ZŠ se nejčastěji zapojovaly do programů a grantů vyhlašovaných orgány a organizacemi na úrovni národní a nadnárodní (MŠMT, EU, nadace), regionální (Fond Vysočina, Kraj Vysočina) a místní (města); viz. tabulka.

Programy vyhlášené orgány a organizacemi na úrovni	Počet projektů	Výše podpory (v tis. Kč)	Počet zúčastněných učitelů	Počet zúčastněných žáků
Národní a nadnárodní	231	205 889,8	2 566	34 422
Regionální	48	93 756,4	1 038	12 784
Místní	33	724,5	257	5 509
Celkem	312	300 370,7	3 861	52 715

V tabulce jsou zahrnuty projekty, které probíhají nebo budou zahájeny ve školním roce 2011/2012 a projekty ukončené ve školním roce 2010/2011

Zdroj dat: dotazníkové šetření ředitelů škol

Soutěže a přehlídky žáků

Počet žáků ZŠ a ZŠsp, kteří se ve školním roce zúčastnili soutěží a přehlídek různých úrovní a vyhlásovatelů je uveden v následující tabulce:

Úroveň	Počet žáků ZŠ, kteří se účastnili soutěží a přehlídek		
	odborných	sportovních	uměleckých
Lokální (mikroregion, okres)	5 145	11 706	4 305
Regionální (kraj, oblast)	960	2 609	1 287
Národní	578	693	697
Mezinárodní	461	195	135

Zdroj dat: dotazníkové šetření ředitelů škol

Evaluace

K evaluaci vzdělávání a hodnocení kvality služeb školy využívají různé formy a metody. Tabulka mapuje ty nejčastěji užívané podle dotazníkového šetření.

Metoda	Počet škol, které s touto metodou pracují
Dotazníky žákům	200
Dotazníky rodičům	195
Dotazníky pedagogům	150
Dialog ředitele s jednotlivým zaměstnancem	251
Hospitace vedoucích pracovníků v hodinách	248
Vzájemné náslechy učitelů	133
Použití kamery k záznamu činnosti učitele v hodině	13
Školní prověrky, testy, kontrolní práce	242
Srovnávací externí testy	104
Scio	123
Kalibro	41
Další	Vlastní, Cermat
Monitorování klimatu školy	28
Scio	30
DAP Barvy života	16
Další	vlastní
Rozbor výsledků přijímacích zkoušek	117
Úspěšnost v soutěžích	181
Kontroly zřizovatele	198
Připomínky zákonných zástupců	221
Využití schránky důvěry	169
Další – uveďte jaké	Rozhovory s rodiči, Školní žákovská rada a školní parlament, Dotazníky pro absolventy.

Zdroj dat: dotazníkové šetření ředitelů škol

Inovace vzdělávacího procesu

Na základě informací ředitelů škol jsou v následující tabulce uvedeny údaje o počtu škol, na kterých probíhají jednotlivá témata o rozsahu jejich zapojení.

Forma a stupeň realizace tématu:

- Téma je výslovně zařazeno do plánu výchovné a vzdělávací činnosti školy.

- b) Téma je individuálně realizováno jednotlivými pracovníky (učiteli, mistry, výchovnými poradci aj.) např. ve vyučovacích hodinách.
- c) Při realizaci tématu spolupracuje škola s externími subjekty.
- d) Koordinací činností v rámci uvedeného tématu je pověřen některý z pracovníků školy.
- e) Je zpracován koncepční nebo realizační dokument pro dané téma.
- f) Ve škole je tým, který koordinovaně realizuje činnosti dle dokumentu pro dané téma.
- g) Ve škole je vytvořeno prostředí, ve kterém na naplňování tématu aktivně spolupracují vedle učitelů také žáci.

Výchovné vzdělávací oblasti	a	b	c	d	e	f	g
Environmentální výchova	150	142	86	103	83	33	68
Výchova ke zdravému životnímu stylu	154	163	57	32	21	14	49
Rozvoj klíčových kompetencí žáků	194	112	29	28	24	34	32
Volba povolání a orientace žáků na trh práce	100	119	85	86	33	17	29
Výchova k občanské společnosti a demokracii	143	155	34	16	10	7	29
Prevence sociálně patologických jevů	145	144	114	114	112	38	50
Využití informačních technologií pro výuku žáků	159	160	31	79	39	16	48
Projektové vyučování	102	173	40	24	22	24	40
Integrace žáků s hendikepem	124	116	75	72	50	20	23
Podpora talentů	84	140	30	28	16	8	26
Finanční gramotnost	73	154	30	33	13	12	24
Výchova k podnikání	24	89	15	4	3	3	19
Další – uveďte jaké	Etický výchova, dramatická výchova, dopravní výchova apod.						

Zdroj dat: dotazníkové šetření ředitelů škol

U ZŠ patří mezi nejfrekventovanější oblasti rozvoj klíčových kompetencí, environmentální výchova, výchova ke zdravému životnímu stylu a využití informačních technologií pro výuku žáků. Na druhé straně je věnována nižší pozornost tématům projektové vyučování a podpora talentů.

Z pohledu rozsahu činností je školami nejčastěji uváděno (b) „Téma je individuálně realizováno jednotlivými pracovníky (učiteli, mistry, výchovnými poradci aj.) např. ve vyučovacích hodinách“, (a) „Téma je výslovně zařazeno do plánu výchovné a vzdělávací činnosti školy“ a (g). Nejméně frekventovaným rozsahem je (f) „Ve škole je tým, který koordinovaně realizuje činnosti dle dokumentu pro dané téma“ a (e) „Je zpracován koncepční nebo realizační dokument pro dané téma“.

2.2.6 Spolupráce s veřejností, komunitní funkce školy

V rámci spolupráce s veřejností byly pořádány různé společenské akce, například školní akademie, výstavy prací a výrobků žáků, oslavy k výročí a svátků, charitativní vystoupení, koncerty a divadla v provedení žáků, karnevaly, plesy, besedy, srazy, drakiáda, miss aerobic, divadelní představení, oslavy k výročí založení školy, prezentace akcí, turistický pochod, jarmark a řada dalších událostí, na nichž se podílely školy jako organizátoři. O činnosti a výsledcích školy byla veřejnost informována prostřednictvím veřejně přístupných výročních zpráv.

ZŠ organizovaly i vzdělávací aktivity pro dospělé (rozsah odhadem 19 329 hodin pro 40 894 dospělých účastníků), v 184 případech se škola podílela na organizaci a ve 222 případech aktivita probíhala ve škole; 2 školy nevykázaly v dotazníkovém šetření ředitelů škol žádné aktivity.

Těžiště spolupráce s rodiči spočívá v třídních schůzkách, konzultačních odpoledních a dnech otevřených dveří. Významné byly i další akce, např. vydávání školních časopisů.

2.2.7 Financování

Celkové náklady na hlavní činnost úplných základních škol bez mateřské školy a se školní jídelnou (tj. 71 právnických osob) činily 1 073 802,40 tis Kč. Na 1 třídu v těchto právnických osobách vychází průměrné náklady 1 508,14 tis. Kč; na jednoho žáka 89,34 tis. Kč. Náklady

na mzdy v nich v roce 2011 dosáhly 598 802,23 tis. Kč, tj. průměrně na třídu 841,01 tis. Kč a na žáka 49,85 tis. Kč.

Celkové náklady na hlavní činnost právnických osob vykonávajících činnost ZŠ a ZŠsp v roce 2011 dosáhly výše 2 789,7 mil. Kč (právnické osoby zřizované obcí 2 666,2 mil. Kč, církví 11,1 mil. Kč a krajem 112,4 mil. Kč).

Celkové náklady ZŠ a ZŠsp zřizovaných krajem (82 speciálních tříd) činily průměrně 1 405,0 tis. Kč na třídu a 170,0 tis. Kč na žáka. Celkové náklady ZŠ a ZŠsp zřizovaných církví (9 běžných tříd, 4 speciální třídy) průměrně 853,8 tis. Kč na třídu a 67,3 tis. Kč na žáka. Celkové náklady ZŠ a ZŠsp zřizovaných obcí (1 994 běžných tříd a 77 speciálních tříd) průměrně 1 287,39 tis. Kč na třídu a 66,3 tis. Kč na žáka.

2.3 STŘEDNÍ VZDĚLÁVÁNÍ

2.3.1 Přehledná tabulka s jednotlivými středními školami

2.3.2 Struktura a organizace středních škol

2.3.3 Personální podmínky vzdělávání

2.3.4 Materiální podmínky vzdělávání

2.3.5 Výsledky vzdělávání

2.3.6 Spolupráce s veřejností a regionálními partnery

2.3.7 Financování

2.3.1 Přehledná tabulka s jednotlivými SŠ (tmavší pozadí ředitelství, bez pozadí - pracoviště)

KZ=kód zřizovatele (2-obec, 5-soukromník, 6-církev, 7-kraj), PT=počet tříd, PZ=počet žáků

(dle výkazů MŠMT a účetní uzávěrky)

NÁZEV ORGANIZACE	MÍSTO	ULICE	KZ	PT	PZ	SOUČÁSTI	Prep. počet prac. za typ SŠ		Mzdové náklady v tis. za typ SŠ		Náklady na hlavní činnost PO v tis.	
							Ped.	Neped.	Ped.	Neped.	Celkem	Z toho mzdové náklady
VOŠ a SOŠ Bystřice nad Pernštejnem	Bystřice nad Pern.	Dr. Veselého 343	7	19	324	sou,ou,soš,voš,int,dm,š,š	42,17	10,22	12 786,29	2 195,01	39 656,09	20 169,04
Gymnázium Bystřice nad Pernštejnem	Bystřice nad Pern.	Nádražní 760	7	12	311	g,šj-v	25,17	7,24	7 936,18	1 209,70	17 044,17	9 526,30
Základní škola spec. a Praktická škola Černovice	Černovice	Dobešovská 1	7	1	5	zšsp,prš,šd,psc	1,66	0,25			9 025,22	6 011,58
Oborní učiliště a Praktická škola Černovice	Černovice	Matiánské nám. 72	7	13	150	ou,prš,int,šj	26,87	7,66	7 826,74	1 551,40	22 336,41	12 900,78
Obchodní akademie a Hotelová škola Havlíčkův Brod	Havlíčkův Brod	Bratříků 851	7	26	649	sou,soš,dm,šj,šj-v	57,46	21,89	18 130,07	4 375,94	49 373,55	26 134,72
SPŠ stavební akademika St. Bechyně	Havlíčkův Brod	Jihlavská 628	7	12	317	soš	25,64	7,50	8 454,00	1 438,00	18 372,87	10 162,09
Sřední zdravot.škola a VOŠ zdravotnická Havlíčkův Brod	Havlíčkův Brod	Masarykova 2033	7	8	206	soš,voš,dm,šj-v	17,38	7,34	6 200,63	1 658,96	22 868,71	14 135,35
Gymnázium Havlíčkův Brod	Havlíčkův Brod	Štáflova 2063	7	17	469	g	40,09	8,04	12 587,00	1 500,00	24 456,59	14 505,52
Sřední škola SČMSD Humpolec, s.r.o	Humpolec	Hradská 276	5	12	282	sou,soš	23,29	2,70	6 868,18	643,03	16 296,13	7 727,43
Gymnázium dr. A. Hrdličky Humpolec	Humpolec	Komenského 147	7	12	326	g	26,27	5,92	8 658,00	1 128,00	20 276,39	10 785,86
Česká zemědělská akademie, střední škola Humpolec	Humpolec	Školní 784	7	29	671	sou,soš,dm,šj	86,44	25,05	25 836,70	4 863,19	80 565,64	39 620,90
Základní škola a Praktická škola Chotěboř	Chotěboř	Hradební 529	7	1	8	zšp,zšsp,šd,int,šj,psc	1,34	0,00			14 111,23	8 282,65
Gymnázium Chotěboř	Chotěboř	Jiráskova 637	7	12	367	g	25,69	7,11	8 927,00	1 407,99	18 905,09	10 694,93
VOŠ a Obchodní akademie Chotěboř	Chotěboř	Na Valech 690	7	6	146	soš,voš,dm,šj	13,30	7,29	4 575,45	1 291,53	17 090,18	9 580,57
SOU technické Chotěboř	Chotěboř	Žižkova 1501	7	14	337	sou,dm,šj,šj-v	35,51	9,64	10 648,15	2 081,04	24 232,03	13 754,15
ZŠ speciální a Praktická škola Jihlava, p. o.	Jihlava	Březinova 3659/31	2	2	19	zšj-v,šd	6,64	1,50	1 540,82		15 884,15	9 867,47
TRIVIS-Sřední škola veřejnopráv. s.r.o Jihlava	Jihlava	Demlova 4178/32	5	8	221	soš	15,41	1,61	4 308,15		12 407,00	6 962,00
Soukromé gymnázium AD FONTES, o.p.s. Jihlava	Jihlava	Fibichova 18	5	8	158	g	14,90	1,92	4 772,32		8 556,00	5 377,00
SOŠ sociální u Matky Boží Jihlava	Jihlava	Fibichova 978	6	8	227	soš,dm,šj	16,22	4,37	4 951,92	953,60	10 780,50	6 536,75
Sřední zdravot.škola a VOŠ zdravotnická Jihlava	Jihlava	Husova 54	7	8	219	soš,voš,šj	18,37	7,00	6 203,90	1 538,20	16 717,06	10 011,09
Gymnázium Jihlava	Jihlava	Jana Masaryka 1	7	26	783	g	66,14	14,08	22 811,27	2 563,00	41 553,56	26 581,15
Manažerská akademie - SOŠ, s.r.o. Jihlava	Jihlava	Jiráskova 2	5	12	261	soš	22,74	5,00	7 681,86	945,43	13 869,00	8 717,00
Sřední škola obchodu a služeb Jihlava	Jihlava	Karolíny Světlé 2	7	29	749	sou,soš,dm,šj	74,09	30,30	22 759,51	6 443,06	86 937,36	41 481,56
Soukromá VOŠ a SUŠ grafická, s.r.o. Jihlava	Jihlava	Křížová 18	5	9	187	soš,voš	22,25	6,21	6 008,26	1 778,62	26 161,00	11 293,00
OA a Jazyk.škola s právem SJZ Jihlava	Jihlava	nám. Svobody 1	7	12	308	soš,šj	24,43	7,12	8 519,66	1 343,00	17 418,31	10 690,40
Sřední škola technická Jihlava	Jihlava	Polenská 2	7	16	360	sou,soš,šj-v	40,11	10,26	11 148,00	2 431,47	25 797,67	14 151,93
Škola ekonomiky a CR, soukr. SOŠ s.r.o. Jihlava	Jihlava	Rantířovská 9	5	6	114	soš	17,00	3,00	3 595,99	438,62	8 168,00	5 553,00
Sřední škola automobilní Jihlava	Jihlava	Školní 1a	7	13	342	sou,šj	39,58	13,37	11 369,00	2 950,69	27 942,25	14 647,08
Sřední průmyslová škola Jihlava	Jihlava	ř. Legionářů 3	7	19	503	soš	45,79	11,79	14 916,14	2 468,00	31 595,39	18 096,14
FARMEKO - VOŠ zdrav. a SOŠ,s.r.o. Jihlava	Jihlava	Znojemská 76	5	7	86	soš,voš	3,73	1,50	1 536,67		5 026,00	3 301,00
Sřední škola stavební Jihlava	Jihlava	Žižkova 20	7	30	743	sou,soš	68,37	15,11	22 220,29	3 613,07	48 212,33	27 193,73
Sřední uměleckopřmyslová škola Jihlava - Helenin	Jihlava	Hálkova 42	7	12	302	soš,dm,šj	35,56	9,62	10 799,44	2 161,53	32 422,25	16 293,45
Sřední škola Kamenice nad Lipou	Kamenice nad Lipou	Masarykova 410	7	8	176	sou,dm,šj	21,29	9,88	6 157,88	1 881,54	20 704,61	9 348,46
Gymnázium, SOŠ a VOŠ Ledce nad Sázavou	Ledce nad Sázavou	Husovo náměstí 1	7	23	452	sou,soš,g,voš,dm,šj,šj-v	40,42	15,77	13 632,88	3 640,82	36 420,97	19 330,93
Sřední škola řemesel a služeb Moravské Budějovice	Moravské Budějovice	Tovačovského s. 79	7	20	504	sou,dm,šj	48,78	12,77	15 135,97	2 831,65	41 179,01	21 069,40
Gymnázium a SOŠ Moravské Budějovice	Moravské Budějovice	Tyršova 365	7	17	414	soš,g,šj-v	38,25	10,27	11 488,86	1 759,15	25 418,73	13 752,23
SOŠ Nové Město na Moravě	Nové Město n. M.	Bělísko 295	7	17	429	sou,soš,dm,šj,šj-v	42,92	10,15	12 536,78	2 281,86	36 297,65	18 404,91
Gymnázium V.Makovského se sport. T. Nové Město n. M.	Nové Město n. M.	Leandra Čecha 152	7	16	381	g	34,74	7,42	10 781,88	1 317,00	22 381,99	12 356,88
Gymnázium Pacov	Pacov	Hronova 1079	7	6	162	g	14,32	3,06	4 201,69	543,00	9 107,08	4 889,57

NÁZEV ORGANIZACE	MÍSTO	ULICE	KZ	PT	PŽ	SOUČÁSTI	Prep. počet prac. za typ SŠ		Mzdové náklady v tis. za typ SŠ		Náklady na hlavní činnosti PO v tis.	
							Ped.	Neped.	Ped.	Neped.	Celkem	z toho mzdové náklady
Střední škola	Pelhřimov	Friedova 1469	7	24	613	613 sou,soš,dm,šj,	59,03	24,12	18 214,48	4 538,22	56 842,85	28 067,29
Gymnázium Pelhřimov	Pelhřimov	Jirsikova 244	7	16	420	g.šj,	34,43	6,52	10 979,00	1 244,90	23 435,87	13 525,50
Obchodní akademie	Pelhřimov	Jirsikova 875	7	11	275	soš,	26,65	6,21	8 348,50	1 167,00	18 803,80	11 484,25
VOŠ a Střední škola hotel. SČMŠD, s.r.o.	Pelhřimov	Slovanského b. 1664	5	8	189	soi,soš,voš,dm,šj,	19,47	6,48	6 011,56	1 449,96	25 290,00	11 535,00
Akademie VOŠ, G a SOŠ uměleckoprům.	Světlá nad Sázavou	Sázavská 547	7	21	482	soi,soš,g,voš,dm,šj,	44,99	19,09	13 189,39	4 151,13	45 745,81	22 223,85
Gymnázium O. Breziny a SOŠ Telč	Telč	Hradecká 235	7	17	421	soš,g,dm,šj,šj-v,	36,47	7,73	11 778,00	1 507,81	28 685,19	14 985,80
OA a JŠ Třebíč	Třebíč	Bráfova 9	7	12	316	soš,šj,	30,38	8,38	9 720,00	1 603,43	20 091,79	12 251,63
Střední škola řemesel	Třebíč	Demlova 890	7	19	516	soi,dm,šj,	51,19	13,92	15 815,00	3 258,08	38 777,60	20 904,15
Střední škola stavební Třebíč	Třebíč	Kubišova 1214	7	26	595	soi,ou,soš,dm,šj,	54,85	16,60	18 434,19	3 778,59	45 894,87	24 848,27
Střední průmyslová škola Třebíč	Třebíč	Manželů Curieov. 734	7	33	804	soi,soš,dm,šj,	73,23	25,01	23 892,42	4 716,26	68 259,19	33 420,58
Gymnázium Třebíč	Třebíč	Masarykovo nám. 9	7	20	579	g,	47,69	8,50	15 600,50	1 597,00	29 010,37	17 464,50
Katolické gymnázium	Třebíč	Otnarova 22	6	12	297	g,	24,29	5,75	6 591,35	1 179,08	15 720,00	8 248,00
Hotelová škola Třebíč	Třebíč	Siroťčí 4	7	28	721	soi,soš,dm,šj,	62,29	16,63	20 136,73	3 431,61	47 366,50	26 851,09
Soukromá SOŠ a SOU s.r.o.	Třebíč	Znojemská 1027	5	8	147	soi,soš,	16,71	1,00	3 968,84		10 367,00	5 430,00
VOŠ a SŠ veter., zeměd. a zdrav. Třebíč	Třebíč	Žižkova 505	7	16	380	soš,voš,dm,šj,	35,07	8,97	12 479,46	1 948,67	40 244,77	22 031,20
SOŠ a SOU Třešť	Třešť	K Valše 38	7	26	511	soi,ou,soš,int,dm,šj,	57,90	26,79	18 044,01	4 868,37	56 545,59	29 424,68
Střední odborná škola Jana Tiraye	Velká Bíteš	Tyršova 239	2	9	225	soi,	17,12	5,47	5 400,00	1 246,00	13 764,56	6 916,86
Střední škola řemesel a služeb	Velké Meziříčí	Hornoměstská 35	7	10	275	soi,dm,šj,	28,88	9,42	8 951,39	1 672,73	22 877,71	12 318,16
Základní škola a Praktická škola	Velké Meziříčí	Poštovní 1663/3	7	1	8	zšp,zšsp,prš,šd,psc	1,33	0,00			9 560,17	5 998,00
Gymnázium Velké Meziříčí	Velké Meziříčí	Sokolovská 27	7	12	356	g,	28,03	6,18	9 124,00	1 087,00	17 328,64	10 407,80
Hotel Škola Světla a OA Velké Meziříčí	Velké Meziříčí	U Světlé 36	7	16	400	soš,dm,šj,	40,34	9,83	12 673,09	1 829,57	38 775,08	19 625,12
Střední zdravot.škola a VOŠ zdravotnická	Žďár nad Sázavou	Dvořákova 4	7	8	212	soš,voš,šj,	18,01	3,65	6 903,91	875,27	18 490,46	11 351,79
Gymnázium Žďár nad Sázavou	Žďár nad Sázavou	Neumannova 2	7	16	474	g,šj-v,	36,65	9,08	12 007,86	1 671,10	23 377,34	14 644,66
Střední škola technická Žďár nad Sázavou	Žďár nad Sázavou	Strojírenská 6	7	17	431	soi,dm,šj,šj-v,	42,29	16,45	13 959,75	3 237,57	38 814,79	21 480,79
VOŠ a SPŠ	Žďár nad Sázavou	Studentská 1	7	20	558	soš,voš,dm,šj,	42,43	13,96	16 298,71	2 723,81	56 261,86	30 218,01
Škola ekonomiky a CR, soukr. SOŠ s.r.o.	Žďár nad Sázavou	U Klafárku 1	5	6	127	soš,	13,03	1,73	4 056,75		8 648,00	5 781,00
Biskupské gymnázium	Žďár nad Sázavou	U Klafárku 3	6	14	317	g,dm,šj-v,	25,46	4,95	7 712,78	1 112,22	16 266,00	9 060,00
SOU Adolpha Kolpinga	Žďár nad Sázavou	U Klafárku 3	6	10	207	soi,	20,46	6,63	5 349,79	1 430,35	11 347,00	6 900,00
Střední škola obchodní a služeb SČMŠD	Žďár nad Sázavou 3	Komenského 10	5	21	409	soi,soš,dm,šj,	43,22	5,11	11 591,64	941,35	26 389,00	14 079,00
Praktická škola a Spec.pedagog.centrum	Žďár nad Sázavou 3	Komenského 8	7	1	11	prš,spc,	1,71	0,20			4 377,42	2 407,68
Celkem					985	23 950	2 253,90	635,23	707 313,16	129 290,96	1 892 927,41	1 023 782,67

2.3.2 Struktura a organizace středních škol

V Kraji Vysočina je ve školním roce 2011/2012 zařazeno ve školském rejstříku celkem 75 právnických osob vykonávajících činnost středních škol (dále jen „SŠ“). Zřizovatelem 53 SŠ je Kraj Vysočina, soukromá právnická osoba je zřizovatelem 12, církev nebo náboženské společenství zřizuje 4, obec zřizuje 2 a MŠMT 4.

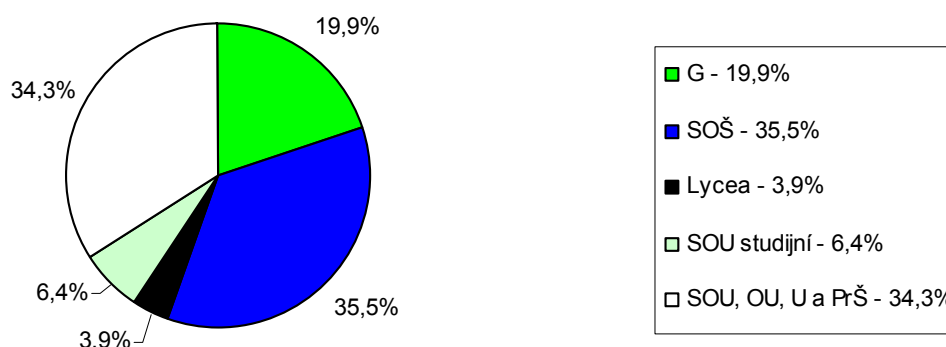
Obory vzdělání SŠ lze seskupit do tradičních skupin:

- obory gymnázií (dále jen obory „K“);
- obory lyceí (dále jen obory „M lyceum“);
- studijní obory středních odborných škol (dále jen obory „M SOŠ“);
- studijní obory středních odborných učilišť (dále jen obory „L SOU“);
- nástavbové obory (dále jen „L nást“);
- učební obory s výučním listem (dále jen obory „H“);
- učební obory pro žáky se speciálními vzdělávacími potřebami (dále jen obory „E“);
- praktické školy (dále jen „PrŠ“).

Z celkového počtu škol poskytujících některý ze stupňů středního vzdělávání (75 škol) jsou vyučovány obory:

- na 61 školách obory vzdělání, v nichž lze dosáhnout středního vzdělání s maturitní zkouškou (gymnázium - 18 škol, lyceum - 13 škol, odborně zaměřené studijní obory - 41 škol, učební obory s maturitou - 19 škol, nástavby - 29 škol);
- na 29 školách obory vzdělání, v nichž lze dosáhnout středního vzdělání s výučním listem (tříleté učební obory - 28 škol, obory pro žáky se speciálními vzdělávacími potřebami - 9 škol);
- na 10 školách obor vzdělání praktická škola;
- 36 právních subjektů v rámci jedné školy poskytuje různé obory a stupně vzdělání (51%). Na zajištění praktické výuky se kromě výše uvedených škol podílela i 4 školská zařízení. Z toho dvě střediska praktického vyučování (soukromý zřizovatel, firmy) a dva školní statky (jeden samostatný a jeden při škole - zřizovatel kraj).

Počty žáků v 1. ročnících středních škol za šk. rok 2011/2012



Zdroj dat: statistické výkazy MŠMT S 8 - 01

Ve školním roce 2011/2012 poskytuje denní formu studia 71 právnických osob (bez 3 praktických škol a 1 SŠ zřizovaných MŠMT) vykonávajících činnost SŠ. Studuje v nich celkem 23 950 žáků v 985 třídách.

Z tohoto počtu navštěvuje:

- obory poskytující střední vzdělání s maturitní zkouškou – tzn. 8letý obor vzdělání gymnázia 3 412 žáků v 127 třídách, 6letý obor vzdělání gymnázia 407 žáků v 15 třídách, 4leté obory vzdělání skupiny (K, M, L) 13 594 žáků v 550 třídách a denní formu oborů L nást. 955 žáků ve 42 třídách;
- obory poskytující střední vzdělání s výučním listem (H, E) - 5 499 žáků v 242 třídách;
- obory poskytující střední vzdělání s výučním listem (H – zkrácená forma vzdělávání) – 17 žáků v 1 třídě;
- obory poskytující střední vzdělání (PrŠ zřizované krajem) - 66 žáků v 7 třídách.

Průměrný počet žáků na 1 třídu:

- v rámci středního vzdělávání s maturitní zkouškou – tzn. 8letého oboru vzdělání gymnázia 26,9, 6letého oboru vzdělání gymnázia 27,0, 4letých oborů vzdělání skupiny (K, M, L) 24,7 a v denní formě oborů L nást. 22,7;
- v rámci středního vzdělávání s výučním listem (H, E) - 22,7;
- v rámci středního vzdělávání s výučním listem (H – zkrácená forma vzdělávání) – 17;
- v rámci středního vzdělávání (PrŠ zřizované krajem) - 9,4.

Na všech SŠ kraje v oborech vzdělání K studuje celkem 6 315 žáků v 237 třídách. Z tohoto počtu navštěvovalo:

- nižší ročníky víceletých gymnázií 1 839 (z toho 1. ročník osmiletého studia 428, 1. ročník šestiletého studia 79), čtyřletá gymnázia a odpovídající ročníky víceletých gymnázií 4 476 (z toho 1. ročníky a odpovídající ročníky víceletých gymnázií 1 112, závěrečné ročníky 1 021);
- obory vzdělání SŠ, v nichž lze dosáhnout středního vzdělání s maturitní zkouškou (M SOŠ), 9 427 žáků v 385 třídách (z toho 1. ročníky 2 194, závěrečné ročníky 2 495), z toho obory M lyceum 1 186 žáků v 43 třídách (z toho 1. ročníky 215, závěrečné ročníky 332);
- obory vzdělání středních odborných učilišť, v nichž lze dosáhnout středního vzdělání s maturitní zkouškou (L SOU), středního vzdělání s výučním listem (H) a obory s upravenými učebními plány odborných učilišť a praktických škol (E a PrŠ) celkem 8 208 žáků v 363 třídách. Z toho obory L navštěvovalo 1 671 žáků (z toho 1. ročníky 356, závěrečné ročníky 482) a obory L nastavbové 955 žáků (z toho 1. ročníky 557). Obory H 5 026 (z toho 1. ročníky 1 675, závěrečné ročníky 1 799). Obory E celkem 490 žáků (z toho 1. ročníky 185, závěrečné ročníky 150) a PrŠ (krajské školy) 66 žáků (z toho 1. ročníky 54).

Ve škole se vzdělávalo průměrně 373 žáků (vztaženo k 64 školám bez PrŠ zřizovaných krajem). K 31. 12. 2011 činil nejvyšší povolený počet žáků SŠ v Kraji Vysočina uvedený ve školském rejstříku 37 630 (kapacita středních škol).

Ve školním roce 2011/2012 byly podíly počtu žáků v našem kraji v prvních ročnících (včetně odpovídajících ročníků víceletých gymnázií) následující:

- obory vzdělání SŠ, v nichž lze dosáhnout středního vzdělání s maturitní zkouškou (K), 19,9 %;
- obory vzdělání SŠ, v nichž lze dosáhnout středního vzdělání s maturitní zkouškou (obory M SOŠ), 35,5 %;
- obory M lyceum 3,9 %;
- obory L SOU 6,4 %;

- obory vzdělání, v nichž lze dosáhnout středního vzdělání s výučním listem H, E a PrŠ (PrŠ - krajské školy), 34,3 %.

Podíly počtu žáků, kteří ukončili studium ve SŠ kraje včetně nástavbového studia ve školním roce 2010/2011, k celkovému počtu žáků v závěrečných ročnících činily: obory K 21,3%, obory M 44,4 %, obory L SOU 8,3 %, obory H, E a PrŠ (PrŠ - krajské školy) 34,0 %. Podíl počtu žáků v kraji, kteří ukončili studium maturitou, činí 70,7 %.

Ve školním roce 2011/2012 bylo na SŠ evidováno 188 žáků s cizím státním občanstvím (45 Ukrajinců, 49 Vietnamců, 30 Slováků, 20 Mongolů, 44 ostatních cizinců).

Podrobnější informace o přijímacím řízení, přestupech a ukončování studia jsou v tabulce v kapitole 2.3.5. Výsledky vzdělávání.

2.3.3 Personální podmínky vzdělávání

Personální podmínky vzdělávání jsou souhrnně uvedeny v tabulce na straně 11.

V oborech vzdělání K pracovalo celkem 636,40 přepočtených pracovníků, z toho 520,05 pedagogických a 116,35 nepedagogických pracovníků. V oborech vzdělání M a M lyceum působilo celkem 1 109,87 přepočtených pracovníků, z toho 862,09 pedagogických a 247,78 nepedagogických pracovníků.

Přepočtený počet pracovníků v oborech vzdělání L SOU, H, E a PrŠ (PrŠ - krajské školy) činil 1 143,28, z toho 872,19 pedagogických a 271,09 nepedagogických pracovníků. Z toho bylo 49,60 přepočtených pracovníků v oborech vzdělání E a PrŠ (PrŠ - krajské školy), z nich 39,99 pedagogických pracovníků a 9,61 nepedagogických pracovníků.

Na jednoho přepočteného pedagogického pracovníka u oborů vzdělání K připadlo 12,14 žáků, u oborů vzdělání M a M lyceum 10,94 a u oborů vzdělání L SOU, H, E a PrŠ 9,41. Počet žáků na jednoho přepočteného nepedagogického pracovníka činil u oborů vzdělání K 54,28 u oborů vzdělání M a M lyceum 38,05 a u oborů vzdělání L SOU, H, E a PrŠ 30,28.

Na pracovní smlouvu (na dobu určitou i neurčitou) bylo přijato celkem 32 nových absolventů učitelského studia, dále též 135 ostatních učitelů a mistrů, z toho 53 nekvalifikovaných. Během školního roku ukončilo pracovní poměr 192 učitelů a mistrů, z toho 48 z důvodu odchodu do důchodu. K 30. 6. 2011 pracovalo v důchodovém věku 112 učitelů a mistrů s pracovním poměrem na dobu určitou a 80 na dobu neurčitou. Průměrný věk učitelů a mistrů s pracovním poměrem na dobu určitou i neurčitou k 30. 6. 2011 dosáhl 45,25 let. Na SŠ chyběli především učitelé (57) s aprobací informační a výpočetní technika, cizí jazyky (AJ, NJ), tělesná výchova, speciální pedagogika, základy společenských věd a některé odborné předměty.

V 69 právních subjektech působilo 124 výchovných poradců a metodiků prevence (fyzické osoby k 30. 9. 2011). Pro činnost těchto pracovníků bylo týdně uvolněno 195,2 úvazkových hodin; tj. v průměru 1,57 hodin na pracovníka a 2,83 hodin na právní subjekt. Samostatnou pozici kariérového poradce (odděleně od výchovného porad) je zřízeno v 8 školách.

Další vzdělávání pedagogických pracovníků

Kurzy, školení a semináře pro učitele nejčastěji zajišťovaly následující vzdělávací instituce: Národní institut pro další vzdělávání Jihlava (28), Vysočina Education (26), Národní ústav odborného vzdělávání Praha (6), Fakta s.r.o. vzdělávací zařízení Žďár nad Sázavou (3), Descartes v.o.s. (4), Asociace výchovných poradců Praha (2), Institut svazu účetních Praha (2) a Chaloupky o. p. s., školská zařízení pro zájmové a další vzdělávání (2).

Témata kurzů, školení a seminářů	Počet škol
Management	53
Jazykové vzdělávání učitelů bez cizojazyčné aprobace	24
Obsluha výpočetní a didaktické techniky	46
Studium ke splnění kvalifikačních předpokladů	40
Studium k prohlubování odborné kvalifikace v jednotlivých předmětech	55
Obecná metodika (např. skupinové vyučování projektové vyučování apod.)	38
Práce s hendikepovanými a problémovými žáky	35
Práce s talentovanými žáky	10
ŠVP	33
Další - studium zadavatelů, hodnotitelů a komisařů pro nové maturity, vedení školní agendy, tvorba školských vzdělávacích projektů, bezpečnost práce, systém managementu jakosti, výchovné poradenství, metodika v oblasti prevence sociálně patologických jevů, finanční gramotnost, právní vědomí, ekonomika a příprava k výběru povolání.	

Zdroj dat: dotazníkové šetření ředitelů škol

2.3.4 Materiální podmínky vzdělávání

K zabezpečení výuky žáků sloužilo SŠ Kraje Vysočina celkem 1 813 učeben, z toho 766 odborných. Z celkového počtu mělo 597 učeben kapacitu méně než 20 žáků, 1 183 učeben 20 až 40 žáků a 33 učeben bylo určeno pro více než 40 žáků.

Na SŠ bylo celkem 7 745 osobních počítačů, z toho 5 218 přístupných žákům.

K internetu bylo připojeno celkem 7 625 počítačů, z toho 5 184 přístupných žákům. S rychlým připojením 7 509 počítačů, z toho přístupných žákům 5 154. Učitelé nepočítačových předmětů, kteří při výuce využívají výpočetní techniku, měli k dispozici celkem 2 085 počítačů, z toho 1 399 připojených během výuky na internet. Dále měly střední školy dispozici 455 dataprojektorů a 189 interaktivních tabulí.

2.3.5 Výsledky vzdělávání

Skladba žáků	Celkem	Střední škola				
		K - 4leté	K - 8leté	M, L	H, E, C	Nást.
Vyloučení ze studia z prospěchových důvodů	40					
Průměrný prospěch žáků v 1. pololetí ŠR						
v 1. roč. SŠ a v 5. roč. 8letého G		1,95	1,83	2,40	2,64	
nejméně		1,73	1,60	2,01	1,66	
nejvíce		2,63	2,08	3,20	3,28	
v závěrečných ročnících		2,03	1,83	2,35	2,53	
nejméně		1,81	1,65	1,79	1,32	
nejvíce		2,32	2,13	2,89	2,94	
v 1. roč.			1,40			
nejméně			1,28			
nejvíce			1,72			
ve 4. roč.			1,72			
nejméně			1,49			
nejvíce			1,98			
Odhad Počtu žáků s mimořádným nadáním	238					
z nich identifikován mimořádný talent (PPP)	30					
Průměrný počet zameškaných hodin na žáka za 2.pololetí v 1. - 4. roč. osmiletých G			49,67			
za 2.pololetí ve čtyřletých oborech K a odpovídajících ročnících víceletých oborech K, v oborech M, v oborech H (bez nástaveb), v nástavbových oborech		57,61		70,27	89,75	69,88

Zdroj dat: dotazníkové šetření ředitelů škol

Ukončení denního studia

Z žáků, kteří ukončovali ve ŠR zkouškou	Počet žáků, kteří konali zkoušku v řádném termínu a neuspěli		Počet žáků, kteří nebyli připuštěni ke zkoušce v řádném termínu
	ve školní části	ve státní části	
Absolutorium	11		
Maturita K	63	67	7
Maturita M	166	284	131
Maturita L bez nástaveb	28	122	45
Maturita L nástavby	35	179	83
Závěrečná zkouška	257		191
Počet žáků, kteří konali jednotnou závěrečnou zkoušku			1 106

Zdroj dat: dotazníkové šetření ředitelů škol

Výchova v denním studiu	Obor K	Obor M	Obor H, L, E, C
Počet žáků se sníženým stupněm z chování	35	131	569
Počet žáků, kterým byla ve ŠR udělena důtka ředitele školy	80	239	760
Počet žáků vyloučených ve ŠR ze studia z důvodů chování	1	10	37

Poradenství

Počet žáků, kterým ve ŠR poskytlo poradenské služby přímo ve škole	SPC	PPP	z toho logopedie
	472	230	26

Zdroj dat: dotazníkové šetření ředitelů škol

Sociálně patologické jevy	počet SŠ	celkem žáků
Počet středních škol s výskytem sociálně patologických jevů (některé školy mají více patologických jevů)	34	1 015
z toho: záškoláctví	30	381
šikana	10	31
krádeže	8	32
návykové látky	20	571
ostatní	0	0

Zdroj dat: dotazníkové šetření ředitelů škol

Zájmové aktivity pro žáky	celkem
Pravidelné zájmové aktivity organizované středními školami	
odhad týdenního počtu hodin práce na internetu	960
odhad týdenního počtu hodin vzdělávacího charakteru	521
odhad týdenního počtu hodin sportovního charakteru	435
odhad týdenního počtu hodin uměleckého charakteru	158
odhad průměrného počtu žáků, kteří se týdně účastnili pravidelných zájmových aktivit	3 524
Odhad počtu nepravidelných zájmových akcí organizovaných školou pro žáky ve ŠR	2 641

Zdroj dat: dotazníkové šetření ředitelů škol

Jazykové vzdělávání

Na SŠ v Kraji Vysočina studovalo cizí jazyk celkem 23 387 žáků, z tohoto počtu 11 473 jeden jazyk, 11 519 dva jazyky a 395 tři jazyky.

Anglicky se učilo celkem 20 739 žáků (tj. 88,7 %), německy 11 754 žáků, francouzsky 1 662 žáků, ruský 1 070 žáků, španělsky 462 žáků, italsky 9 žáků a latinsky 520 žáků.

Inovace vzdělávacího procesu

Na základě informací ředitelů škol jsou v následující tabulce uvedeny údaje o počtu škol, na kterých probíhají jednotlivá témata a o rozsahu jejich zapojení.

Stupně zapojení jednotlivých témat do vzdělávacího procesu:

- Téma je výslovně zařazeno do plánu výchovné a vzdělávací činnosti školy.
- Téma je individuálně realizováno jednotlivými pracovníky (učiteli, mistry, výchovnými pracovníky aj. (např. ve vyučovacích hodinách).
- Při realizaci tématu spolupracuje škola s externími subjekty.
- Koordinací činností v rámci uvedeného tématu je pověřen některý z pracovníků školy.
- Je zpracován samostatný koncepční nebo realizační dokument pro dané téma.
- Ve škole je tým, který koordinovaně realizuje činnosti dle dokumentu pro dané téma.

- g) Ve škole je vytvořeno prostředí, ve kterém se na organizování a přípravě aktivit podílí žáci vlastní samostatnou činností.

Výchovné vzdělávací oblasti	a	b	c	d	e	f	g
Environmentální výchova	44	42	24	28	16	9	17
Výchova ke zdravému životnímu stylu	33	50	27	7	2	4	11
Rozvoj klíčových kompetencí žáků	50	41	13	12	10	8	13
Volba povolání a orientace žáků na trh práce	24	42	38	32	6	8	9
Výchova k občanské společnosti a demokracii	48	40	18	11	5	5	13
Prevence sociálně patologických jevů	30	44	37	44	31	12	16
Využití informačních technologií pro výuku žáků	44	45	9	23	15	7	13
Projektové vyučování	19	50	11	10	4	3	14
Integrace žáků s hendikepem	23	31	15	16	9	3	7
Podpora talentů	20	48	9	10	4	2	7
Finanční gramotnost	35	48	15	8	6	4	10
Výchova k podnikání	24	43	14	8	4	5	13
Další - uveďte jaké	ochrana člověka za mimořádných situací						

Zdroj dat: dotazníkové šetření ředitelů škol

U SŠ jsou nejfrekventovanější oblasti rozvoj klíčových kompetencí žáků, výchova k občanské společnosti a demokracii, využití informačních technologií pro výuku žáků, environmentální výchova a výchova ke zdravému životnímu stylu. Na druhé straně je věnována nižší pozornost tématům projektové vyučování, integrace žáků s hendikepem a podpora talentů.

Z pohledu rozsahu činností je školami nejčastěji uváděno (a) „Téma je výslovně zařazeno do plánu výchovné vzdělávací činnosti školy“, (b) „Téma je individuálně realizováno jednotlivými pracovníky (učiteli, mistry, výchovnými poradci aj. (např. ve vyučovacích hodinách)“ a (c) „Při realizaci tématu spolupracuje škola s externími subjekty“. Nejméně frekventovaným rozsahem je (f) „Ve škole je tým, který koordinovaně realizuje činnosti dle dokumentu pro dané téma“ a (e) „Je zpracován koncepční nebo realizační dokument pro dané téma“.

Evaluace vzdělávání

Metoda	Počet škol, které s touto metodou pracují
Dotazníky žákům	58
Dotazníky rodičům	38
Dotazníky pedagogům	49
Dialog ředitele s jednotlivým zaměstnancem	66
Hospitace vedoucích pracovníků v hodinách	68
Vzájemné náslechy učitelů	50
Použití kamery k záznamu činnosti učitele v hodině	10
Školní prověrky, testy, kontrolní práce	57
Srovnávací celostátní testy	23
Scio	24
Kalibro	6
Monitorování klimatu školy	17
Scio	6
DAP Barvy života	7
Rozbor výsledků přijímacích zkoušek	47
Úspěšnost v soutěžích	61
Kontroly zřizovatele	55
Připomínky zákonných zástupců	56
Využití schránky důvěry	42

Zdroj dat: dotazníkové šetření ředitelů škol

Zapojení do programů a grantů

Dle vlastních údajů škol se do realizace projektů v rámci různých grantových programů zapojilo celkem 56 SŠ, 1 626 učitelů a 15 719 žáků (počty učitelů a žáků zapojených do jednotlivých projektů nemáme k dispozici od všech ředitelů škol). Celková výše získané podpory dosáhla cca 412 793,24 tis. Kč. Střední školy se nejčastěji zapojovaly do programů a grantů vyhlašovaných orgány a organizacemi na úrovni národní a nadnárodní (MŠMT a EU), regionální (Fond Vysočiny, Kraj Vysočina) a místní (města); viz. tabulka.

Programy vyhlašované orgány a organizacemi na úrovni:	Počet projektů	Výše podpory (v tis. Kč)	Počet zúčastněných učitelů	Počet zúčastněných žáků
Národní a nadnárodní	125	399 410,48	756	8 401
Regionální	21	11 108,81	488	4 519
Místní	26	2 273,95	382	2 799
Celkem	172	412 793,24	1 626	15 719

V tabulce jsou zahrnuty projekty, které probíhají nebo budou zahájeny ve školním roce 2011/2012 a projekty ukončené ve školním roce 2010/2011

Zdroj dat: dotazníkové šetření ředitelů škol

Ve školním roce bylo podáno dalších 43 projektů, z nichž 3 nebyly vybrány a o 29 nebylo v době sběru dat rozhodnuto.

Soutěže a přehlídky

V následující tabulce jsou uvedeny počty žáků, kteří se zúčastnili soutěží a přehlídek různé úrovně a zaměření, na jejichž organizaci se střední školy podílely:

Úroveň	Počet žáků SŠ, kteří se účastnili soutěží a přehlídek		
	odborných	sportovních	uměleckých
Lokální (mikroregion, okres)	3 149	3 526	277
Regionální (kraj, oblast)	1 046	1 100	97
Národní	934	252	118
Mezinárodní	120	152	20

Zdroj dat: dotazníkové šetření ředitelů škol

Nezaměstnanost absolventů středních škol

K 31. 12. 2011 evidovaly úřady práce celkem 25 605 nezaměstnaných osob, z toho 2 078 absolventů všech stupňů vzdělávání. Na celkové nezaměstnanosti v Kraji Vysočina se tak tito absolventi škol podíleli 8,1 %.

V příloze č. 2. je zařazen přehled nezaměstnaných absolventů SŠ v evidenci úřadů práce v kraji k 30. 9. 2011. Mezi evidovanými absolventy byli i ti, kteří ukončili studium v předchozích letech. Při posuzování míry nezaměstnanosti je nutné uvážit nejen samotné procentuální vyjádření, ale i absolutní počty absolventů a také období, ve kterém byly výše zmíněné údaje zjišťovány (údaje ze září jsou nejvyšší z celého průběhu roku, během dalších měsíců se výrazně snižují).

2.3.6 Spolupráce s veřejností a regionálními partnery

Společenské a zájmové aktivity pro veřejnost:

SŠ Kraje Vysočina se podílely na organizaci společenských a zájmových akcí. V průběhu roku uspořádaly pro veřejnost např. následující společenské a akce: dny otevřených dveří, oslavy výročí založení škol, festivaly vzdělávání, burzy středních škol, akademie, slavnostní předávání maturitních vysvědčení a výučních listů, přehlídky odborných dovedností žáků,

besedy, koncerty, výstavy prací, módní přehlídky, divadelní představení a jiná kulturní vystoupení, sportovní dny a různé sportovní aktivity, vánoční výstavy, dny partnerství, maturitní plesy apod.

Celkem 38 škol organizovalo rovněž vzdělávací aktivity pro dospělé, které probíhaly v prostorách škol. V dotazníkovém šetření uvedli ředitelé např. jazykové a počítačové kurzy, různé rekvalifikační kurzy, kurzy dle zaměření jednotlivých škol atd. Celkem se uskutečnilo na SŠ 127 kurzů pro veřejnost v rozsahu 15 881 hodin s 9 632 účastníky. Kurzy většinou neměly charakter jednorázové akce, ale byly dlouhodobější.

Spolupráce se zaměstnavateli a regionálními partnery

Mezi partnery SŠ patří převážně města, úřady práce, poradenská pracoviště, hospodářské komory, svazy, cechy, kulturní a společenská zařízení místní i celostátní působnosti, podnikatelé v různých oblastech, oborově zaměřené podniky, humanitární organizace, nemocnice, chráněné krajinné oblasti, dětské domovy a oblastní charita.

Spolupráce se zaměstnavateli a regionálními partnery	Počet partnerů
Praxe žáků u partnera	86
Odborné pracoviště školy v prostorách partnera	23
Odborné exkurze a stáže žáků v prostorách partnera	82
Externí odborník partnera ve výuce	28
Vzdělávání učitelů u partnera	38
Strojové a přístrojové dovybavení školy partnerem	22
Partner poskytuje dokumentaci, úlohy, pomůcky či materiál k zajištění, aktualizaci či obohacení výuky	53
Partner se podílí na úpravě ŠVP či dílčích učebních dokumentů	43
Partner se podílí na výchovném působení školy na žáky (exkurze, přednášky, dokumenty)	77
Spolupráce při zadání úloh pro odbornou činnost žáků	34
Podpora talentů ze strany partnera	27
Partner poskytuje zpětnou vazbu o úrovni absolventů školy	62
Partner oceňuje úspěšné žáky školy	19
Partner poskytuje stipendium žákům školy	13
Účast partnera při závěrečných zkouškách či odborné maturitě	43
Partner zajišťuje žákům aktivity usnadňující volbu povolání či studia	36
Spolupráce školy a partnera při umisťování absolventů	59
Setkání představitelů školy a partnera s tématem další spolupráce	72
Společné vystoupení na přehlídce vzdělávání či jiných propagačních akcích	32
Propagace školy v prostorách partnera	48
Vzdělávání zaměstnanců partnera	13
Žáci nebo učitelé školy zajišťují u partnera sociálně prospěšnou činnost	16
Žáci nebo učitelé školy se podílí na společenských akcích partnera	24
Partner významně sponzoruje společenskou nebo sportovní aktivitu školy	22

Zdroj dat: dotazníkové šetření ředitelů škol

2.3.7 Financování

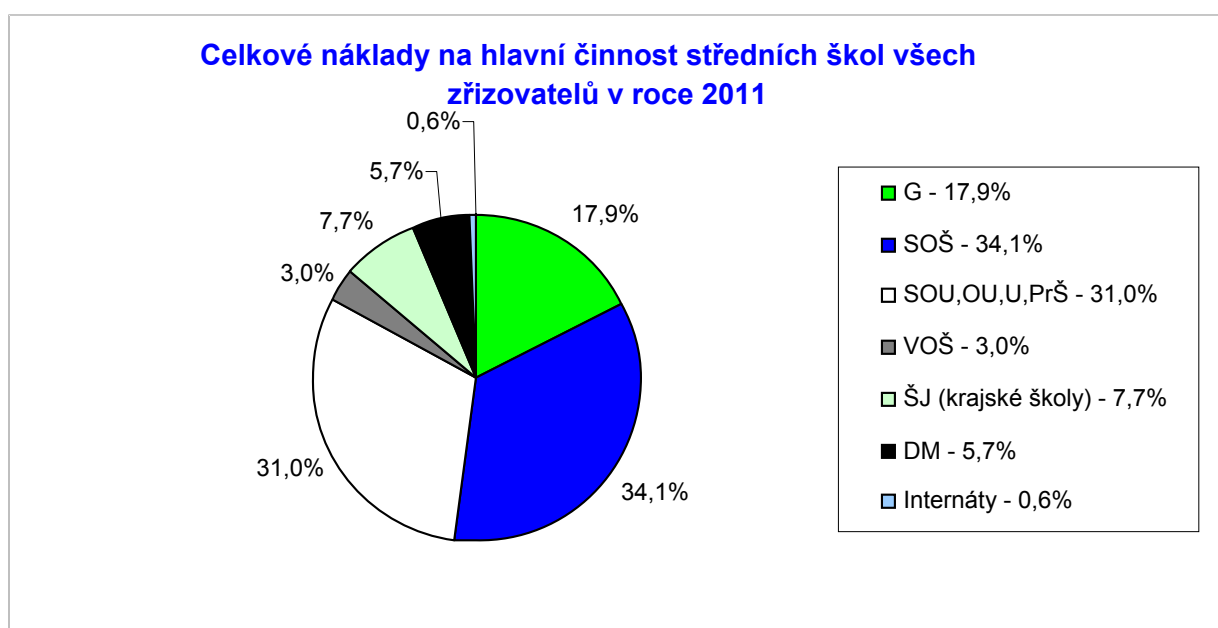
Celkové náklady na hlavní činnost ve SŠ všech zřizovatelů za rok 2011 dosáhly 1 888,6 mil. Kč (G 336,7 mil. Kč, SOŠ 644,9 mil. Kč, VOŠ 57,2 mil. Kč, SOU a U 565,3 mil. Kč, bývalé speciální školy (OU a PrŠ) 21,0 mil. Kč, stravování 145,2 mil. Kč (krajské školy), ubytování 107,6 mil. Kč, internáty bývalých speciálních škol 10,7 mil. Kč.

U SŠ zřizovaných krajem činily celkové výdaje na hlavní činnost 1 636,7 mil. Kč (G 296,2 mil. Kč, SOŠ 540,7 mil. Kč, SOU 491,0 mil. Kč, VOŠ 37,0 mil. Kč, stravování 145,2 mil. Kč, ubytování 97,5 mil. Kč, speciální školy 18,4 mil. Kč, internáty bývalých speciálních škol 10,7 mil. Kč), z toho

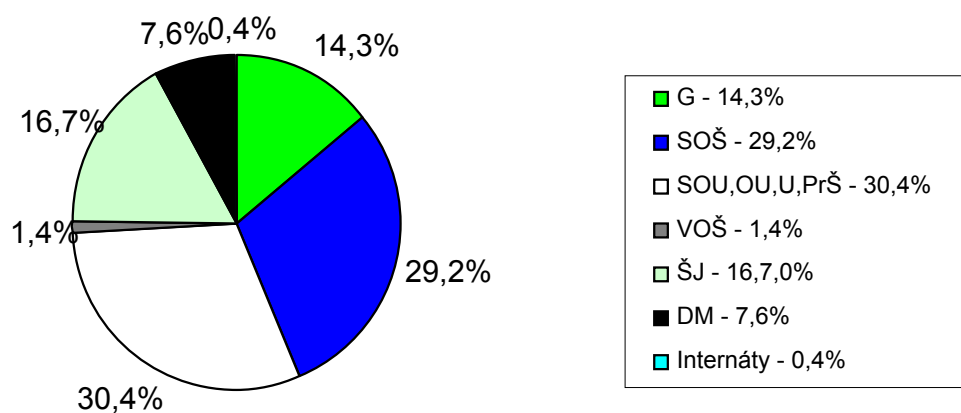
- přímé výdaje hrazené z MŠMT činily 1 109,5 mil. Kč (G 220,9 mil. Kč, SOŠ 386,0 mil. Kč, SOU a U 333,8 mil. Kč, VOŠ 29,8 mil. Kč, stravování 57,4 mil. Kč, ubytování 57,5 mil. Kč, speciální školy 15,6 mil. Kč, internáty bývalých speciálních škol 8,5 mil. Kč) a

- provozní náklady na jednotlivých součástech SŠ činily: G (K) 75,2 mil. Kč, SOŠ (M) 154,7 mil. Kč, SOU, OU, U a PrŠ (L, H, E, PrŠ – krajské školy) 160,1 mil. Kč, VOŠ 7,2 mil. Kč, stravování 87,8 mil. Kč, ubytování 40,0 mil. Kč a internáty bývalých speciálních škol 2,2 mil. Kč.

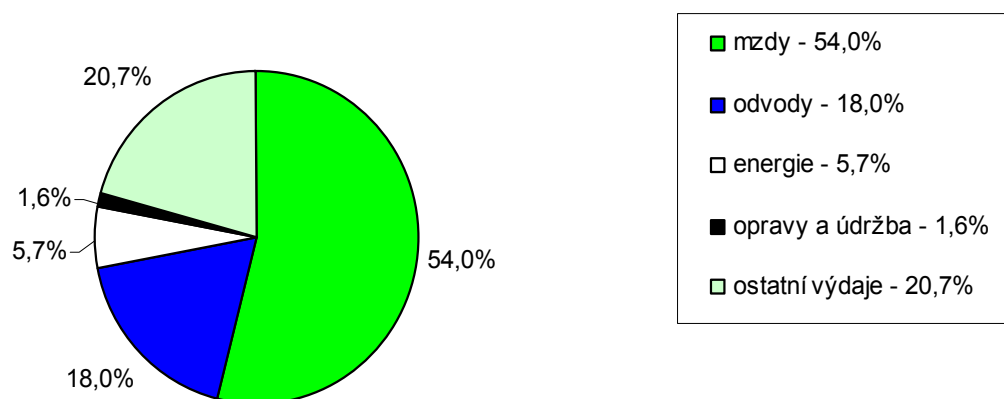
Školy zřizované krajem vykazovaly následující strukturu celkových výdajů: mzdy 1 013 mil. Kč, zákonné odvody 336,1 mil. Kč, energie 106,5 mil. Kč, opravy a údržba 29,1 mil. Kč, ostatní výdaje 388,1 mil. Kč.



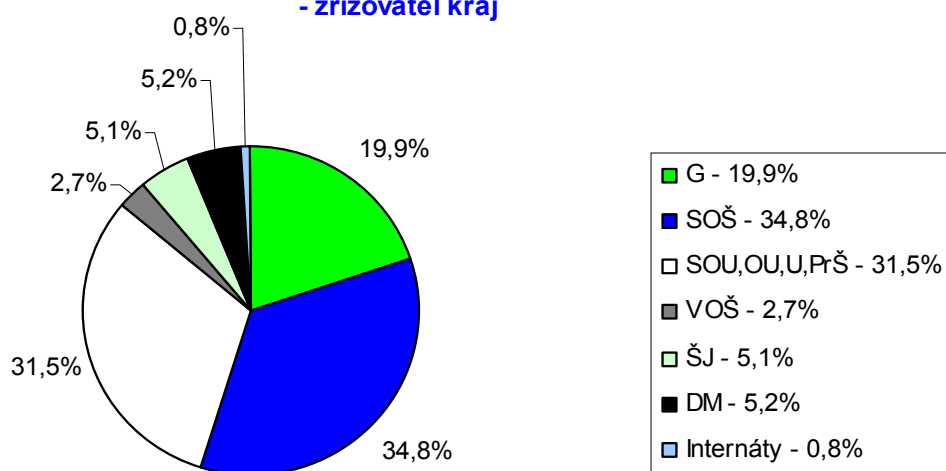
**Provozní náklady na jednotlivých součástech středních škol
hrazené v roce 2011 - zřizovatel kraj**



Účelové rozdělení nákladů na školách v roce 2011 - zřizovatel kraj



**Přímé náklady středních škol hrazené z MŠMT v roce 2011
- zřizovatel kraj**



Zdroj dat: účetní uzávěrky

2.4 TERCIÁRNÍ VZDĚLÁVÁNÍ

2.4.1 Přehledná tabulka s jednotlivými školami a zařízeními

2.4.2 Vyšší odborné vzdělávání

2.4.3 Vysokoškolské vzdělávání

2.4.4 Státní jazykové školy a pomaturitní denní jazykové studium

2.4.1 přehledná tabulka s vyššími odbornými školami (tmavší pozadí ředitelství, bez pozadí - pracoviště)
 KZ=kód zřizovatele (2-obec, 5-soukromník, 6-církev, 7-kraj), SS=skupiny studentů, PŽ=počet žáků
 (dle výkazů MŠMT a účetní uzávěrky)

NÁZEV	MÍSTO	ULICE	KZ	SS	PŽ	Součastí	Přep. počet prac. VOŠ		Mzdové náklady v tis. VOŠ		Náklady na hlavní činnost	
							Neped.	Ped.	Neped.	Ped.	Celkem	z toho mzdové náklady
VOŠ a SOŠ Bystřice n/Pern.	Bystřice n/Pern.	Dr. Veselého 343										
Vyšší odborná škola	Bystřice n/Pern.	Dr. Veselého 343	7	3	76	šj, dm	5,00	2,00	1 693,35		3 282,15	2 066,08
Střed.zdrav.škola a VOŠ	Havlíčkův Brod	Masarykova 2033										
Vyšší odborná škola	Havlíčkův Brod	Masarykova 2033	7	4	98	šj-v, dm	9,05	1,96	3 993,13		6 812,60	4 465,78
VOŠ a OA Chotěboř	Chotěboř	Na Valech 690										
Vyšší odborná škola	Chotěboř	Na Valech 690	7	3	79	šj, dm	6,76	0,06	2 145,16		3 536,86	2 375,36
Střed.zdrav.škola a VOŠ	Jihlava	Husova 54										
Vyšší odborná škola	Jihlava	Husova 54	7			šj	2,60	0,75	898,10		1 603,17	1 020,50
Soukr. VOŠ a SUŠ grafická, s.r.	Jihlava	Křížová 18										
VOŠ grafická	Jihlava	Dvořákova 5	5	3	43		2,58	0,31	780,55		3 327,00	1 612,00
Soukromá VOŠ sociální, o.p.s	Jihlava	Matky Boží 15										
Vyšší odborná škola	Jihlava	Matky Boží 15	5	5	126		12,20	2,60	2 638,26	523,67	8 568,00	4 228,00
FARMEKO-VOŠ zdrav. a SOŠ	Jihlava	Znojemská 76										
Vyšší odborná škola	Jihlava	Znojemská 76	5	3	49		4,57	1,50	2 009,61		5 438,00	3 880,00
Gymnázium, SOŠ a VOŠ	Ledeč nad Sázavou	Husovo náměstí 1										
Vyšší odborná škola	Ledeč nad Sázavou	Nádražní 231	7	3	75	šj, šj-v, dm	3,95	1,63	1 421,12		4 389,68	2 515,34
VOŠ a SŠ hotel.SČMSD, s.r.o.	Pelhřimov	Slovanského brat. 166										
Vyšší odborná škola	Pelhřimov	Slovanského brat. 166	5	2	27	šj, dm	3,63	1,21	1 133,39		2 873,00	1 665,00
Akademie-VOŠ, Gym. a SOŠ um	Světlá nad Sázavou	Sázavská 547										
Vyšší odborná škola	Světlá nad Sázavou	Sázavská 547	7	4	57	šj, dm	4,88	1,24	1 591,66		2 984,13	1 818,72
VOŠ a SŠ vet., zem. a zdrav. T.	Třebíč	Žižkova 505										
Vyšší odborná škola	Třebíč	Žižkova 505	7	5	91	šj, dm	7,31	2,00	2 670,74		5 143,63	3 388,35
SZŠ a VOŠ zdravotnická	Žďár nad Sázavou	Dvořákova 4										
Vyšší odborná škola	Žďár nad Sázavou	Dvořákova 4	7	3	73	šj	4,00	1,60	1 533,09		3 375,21	2 191,75
VOŠ a SPŠ	Žďár nad Sázavou	Studentská 1										
Vyšší odborná škola	Žďár nad Sázavou	Studentská 1	7	9	125	šj, dm	8,53	2,82	3 234,49	527,39	5 814,51	3 779,29
Celkem				47	919		75,06	19,68	25 742,65	3 950,85	57 147,94	35 006,17

2.4.2 Vyšší odborné vzdělávání

Struktura a organizace vyšších odborných škol

V Kraji Vysočina působilo celkem 14 vyšších odborných škol (dále jen „VOŠ“), z toho 9 zřizovaných krajem, 4 soukromé a 1 zřizovaná MV (Vyšší policejní škola Ministerstva vnitra v Jihlavě). Z celkového počtu jsou 2 VOŠ samostatné (1 soukromá VOŠ a 1 VOŠ zřizovaná MV), ostatní jsou součástí právního subjektu, který vykonává činnost střední školy.

Ve školním roce 2011/2012 studovalo v denní formě studia 919 studentů (z toho v prvních ročnících 349; v závěrečných ročnících 325). VOŠ se členily celkem na 47 studijních skupin. V denním studiu měla škola průměrně 70,69 studentů, studijní skupina průměrně 19,55 studentů.

Nejvyšší povolený počet žáků VOŠ uvedený v rejstříku škol k 31. 12. 2011 činil 2 509 žáků (kapacita VOŠ).

Přehled oborů jednotlivých škol je uveden v příloze č. 1

Ve školním roce 2011/2012 bylo na VOŠ evidováno 25 studentů s cizím státním občanstvím.

Personální podmínky vzdělávání

Na VOŠ pracovalo 94,74 přepočtených pracovníků, z toho 75,06 pedagogických a 19,68 nepedagogických. Na jednoho přepočteného pedagogického pracovníka připadlo 12,24 studentů, na jednoho přepočteného nepedagogického pracovníka 46,70. Na skupinu vycházelo 1,60 přepočtených pedagogických pracovníků a 0,42 přepočtených nepedagogických pracovníků.

Materiální podmínky vzdělávání

Školy, které na území Kraje Vysočina poskytovaly vyšší odborné vzdělávání, měly k dispozici celkem 113 učeben; z nich 66 pro odbornou výuku. Nejvíce učeben (celkem 69) bylo určeno pro skupinu 20 až 40 žáků, 38 učeben mělo kapacitu méně než 20 žáků a 6 učeben více než 40 žáků.

Vybavení VOŠ ICT a jejich využití ve výuce: 592 počítačů přístupných studentům, 592 počítačů s připojením k internetu přístupných studentům, 562 počítačů s rychlým připojením přístupných studentům.

Výsledky vzdělávání

V roce 2011 ukončilo studium na VOŠ absolutoriemi 309 studentů, tj. 74,82 % z počtu všech 413 studentů, kteří denní studium zahájili ve školním roce 2007/2008. K absolutoriui byli v řádném termínu připuštěni všichni studenti a 11 studentů v řádném termínu neuspělo.

Financování

Celkové náklady na hlavní činnost činily 57,2 mil. Kč, z toho náklady na platy pedagogických pracovníků činily 25,7 mil. Kč a na platy nepedagogických pracovníků 4,0 mil. Kč. Vzhledem k tomu, že většina VOŠ je součástí středních škol, náklady na ostatní neinvestiční výdaje se neuvádějí.

2.4.3 Vysokoškolské vzdělávání

Vysoká škola polytechnická, Jihlava, Tolstého 16.

- vysoká škola nabízí prezenční bakalářské studium v programech (stav k 31.10. 2011):

<i>Elektrotechnika a informatika</i>	-	obor: <i>Počítačové systémy</i> (53 studentů)
	-	obor: <i>Aplikovaná informatika</i> (112 studentů)
<i>Ekonomika a management</i>	-	obor: <i>Finance a řízení</i> (747 studentů)

- obor: *Cestovní ruch* (1070 studentů)
- obor: *Porodní asistentka* (91 studentů)
- obor: *Všeobecná sestra* (233 studentů).

Západomoravská vysoká škola Třebíč, o.p.s.

8. vysoká škola nabízí prezenční bakalářské studium v oborech (stav k 31. 10. 2011):
Aplikované informační technologie (28 studentů)
Informační management (31 studentů)
Veřejnoprávní studium (211 studentů)
Management a marketing (182 studentů)

Prezenční formu bakalářského studia nabízejí také detašovaná pracoviště těchto VŠ:

Česká zemědělská univerzita Praha, Praha - Suchdol, Kamýcká 129

Fakulta agrobiologie, přírodních a potravinářských zdrojů – pracoviště Česká zemědělská akademie v Humpolci, střední škola
Chov koní – tříleté prezenční bakalářské studium; stav k 31.10. 2011: 49 studentů.

Vysoká škola chemicko - technologická v Praze, Technická 5, Praha 6 - Dejvice

Fakulta chemicko – technologická – pracoviště Akademie - VOŠ, G, SOŠ
 umělecko - průmyslová Světlá nad Sázavou
Konzervování - restaurování umělecko - řemeslných děl
 8. čtyřleté prezenční bakalářské studium; stav k 31.10. 2011: 21 studentů.

Technická univerzita Liberec, Hálkova 917/6

Střední umělecko-průmyslová škola Jihlava - pracoviště Helenín, Hálkova 42
Textilní a oděvní návrhářství
 - tříleté prezenční bakalářské studium; stav k 31. 10. 2011: 57 studentů.

Několik vysokých škol otevírá v kraji pobočky s distančním a kombinovaným studiem. O nich se pojednává v kapitole 2.8. Vzdělávání dospělých

2.4.4 Státní jazykové školy a pomaturitní denní jazykové studium

Jazykové vzdělávání v Kraji Vysočina poskytovalo pět právnických osob a tři fyzické osoby, které byly zařazeny do přílohy č. 1 vyhlášky č. 423/2006 Sb., o dalším studiu. Jazykové vzdělávání, které tyto subjekty poskytují, se pro účely státní sociální podpory a důchodového pojištění považuje za studium na středních nebo vysokých školách, ve znění vyhlášky č. 167/2006 Sb. Jde o tyto vzdělavatele:

1. International Education Center, s.r.o., Jihlava, Rantířovská 9 (zabezpečuje výuku anglického a německého jazyka v Jihlavě a ve Žďáře nad Sázavou).
2. Jazyková škola s právem státní jazykové zkoušky Jihlava, nám. Svobody 1 (škola je součástí obchodní akademie a zaměřuje se na výuku anglického a německého jazyka).
3. Akademie J. A. Komenského, Jihlava, Havlíčkova 44 (zabezpečuje výuku anglického a německého jazyka v Jihlavě).
4. Jazyková škola s právem státní jazykové zkoušky, Třebíč, Bráfova 9 (škola je součástí obchodní akademie a zaměřuje se na výuku anglického a německého jazyka).
5. Akademie J. A. Komenského, Třebíč, Komenského náměstí 9/11 (zabezpečuje výuku anglického a německého jazyka v Třebíči).
6. Mgr. Petra Šustáčková, Jimramov, Benátky, Zahradní 14 (lektorka poskytuje výuku anglického jazyka).
7. Pavel Neckář, Jihlava, Kosmákova 1073/9 (lektor zabezpečuje výuku anglického jazyka).

8. Aleš Neckář, Jihlava, Kosmákova 1073/9 (lektor zabezpečuje výuku německého jazyka).

Ve školním roce 2011/2012 bylo otevřeno 8 krátkodobých jazykových kurzů (2 základní kurz s 19 žáky, 4 střední kurzy s 27 žáky, 2 konverzační kurzy s 11 žáky) a dále jednoleté denní kurzy pro 66 žáků. V těchto kurzech se vzdělávalo celkem 158 klientů, z nichž 133 studovalo anglický jazyk, 25 německý jazyk. Dvacet klientů studium úspěšně ukončilo složením základní státní jazykové zkoušky. Jazykovou výuku zabezpečovalo celkem 14 pedagogických pracovníků (4 interní a 10 externích učitelů).

2.5 VZDĚLÁVÁNÍ DOSPĚLÝCH

2.5.1 Vzdělávání dospělých za účelem získání stupně vzdělání

2.5.2 Jiné formy vzdělávání dospělých

2.5.1 Další vzdělávání dospělých za účelem získání stupně vzdělání

Vzdělávání při zaměstnání v dálkové, večerní, distanční či kombinované formě studia za účelem získání středního vzdělání, středního vzdělání s výučním listem, středního vzdělání s maturitní zkouškou či vyššího odborného vzdělání bylo nabízeno na 35 právnických subjektech vykonávajících činnost středních škol či vyšších odborných škol. Nabídka zahrnovala 9 studijních oborů, 5 učebních a 24 nastavbových oborů a 6 oborů VOŠ. Ve středních školách a vyšších odborných školách bylo celkem 1 777 studentů, z toho 468 ve studijních oborech vyšších odborných škol, 197 ve studijních oborech poskytujících střední vzdělání s maturitní zkouškou (M SOŠ), 26 (L SOU) a střední nebo střední odborné vzdělání bez maturitní zkoušky i výučního listu (J SOŠ) 29 studentů. V nastavbových oborech studovalo 1 006 studentů, v oborech poskytujících střední vzdělání s výučním listem (H SOU) 51 studentů. Uvedené obory disponovaly celkovou kapacitou 5 214 míst středních škol a 904 míst vyšších odborných škol. Přehled oborů jednotlivých škol je uveden v příloze č. 1.

Vysokoškolské studium ve večerní, distanční či kombinované formě studia nabízí další zařízení. Jedná se o externí pracoviště fakult těchto vysokých škol:

Vysoká škola polytechnická, Jihlava, Tolstého 16

Vysoká škola nabízí kombinované studium (stav k 31. 10. 2011): obor *Finance a řízení* (409 studentů), obor *Cestovní ruch* (298 studentů), obor *Počítačové systémy* (53 studentů), obor *Všeobecná sestra* (75 studentů), obor *Porodní asistentka* (16 studentů).

Vysoké učení technické Brno, Fakulta strojního inženýrství

Pracoviště VOŠ a SPŠ, Studentská 1, Žďár n/S:

Strojírenská technologie - délka studia: tři roky; forma studia: kombinovaná; studium zakončeno titulem: Bc.; stav k 31. 10. 2011 – 10 studentů.

2.5.2 Jiné formy vzdělávání dospělých

V Kraji Vysočina se vzděláváním dospělých zabývalo více než dvě stě právnických osob. Do vzdělávání dospělých se ve velké míře zapojily i školy v kraji. V uplynulém roce se střední školy podílely na organizaci 127 vzdělávacích aktivit. Jednotlivé kurzy, semináře, přednášky absolvovalo 9 632 účastníků v rozsahu 15 881 hodin. Střední školy dále úzce spolupracovaly s úřady práce a na základě jejich požadavků zajišťovaly kvalifikační a rekvalifikační kurzy pro veřejnost a kurzy pro zaměstnance škol a školských zařízení zakončené odborným přezkoušením nebo státní zkouškou. Mezi kurzy, které tyto školy vypsaly, převažovaly: rekvalifikační kurzy pro uchazeče o zaměstnání, dále kurzy jazykové, kurzy pro rozšíření znalostí v řemeslných živnostech, kurzy autoškol, sportovní kurzy, svářečské školy, kurzy práce s výpočetní technikou, vzdělávání v oblasti všeobecně vzdělávacích předmětů, kurz kosmetické a kadeřnické práce, manikúra, pedikúra a nehtová modeláž a další odborné kurzy technického, obchodního, ekonomického, zdravotnického, zemědělského nebo uměleckého zaměření.

Základní školy uvedly, že se podílely celkem na 71 převážně odborně zaměřených vzdělávacích kurzech v rozsahu 2 854,5 hodin zorganizovaných pro 4 551 účastníků. Vedle škol a školských zařízení se v Kraji Vysočina dalšímu vzdělávání dospělých věnovaly desítky organizací v Kraji Vysočina. Do této oblasti lze zařadit rovněž kolem tisíce fyzických osob, které podnikají na základě živnostenského oprávnění.

2.6 ÚSTAVNÍ A OCHRANNÁ VÝCHOVA

2.6.1 Přehledná tabulka s jednotlivými zařízeními

2.6.2 Struktura a organizace

2.6.3 Personální podmínky výchovy

2.6.4 Financování

2.6.1 Přehledná tabulka s jednotlivými zařízeními

Název a sídlo	Okres	Zřizovatel	Počet svěřenců k 31.10.2011	Kapacita
DD Hrotovice, Sokolská 362	TR	kraj	15	16
DD Telč, Štěpnická 111	JI	kraj	22	24
DD Humpolec, Libická 928	PE	kraj	28	32
DD Senožaty č. 199	PE	kraj	31	40
DD Jemnice, Třešňová 748	TR	kraj	21	24
DD Náměšť nad Oslavou, Krátká 284	TR	kraj	14	15
DD Budkov č. 1	TR	kraj	31	32
DD Rovečné č. 40	ZR	kraj	22	24
DD Nová Ves u Chotěboře	HB	kraj	25	32
DD Budišov - Holeje	TR	soukromý	28	30
DD se školou, Jihlava	JI	MŠMT	28	31
DD se školou, Počátky	PE	MŠMT	3	8
VÚ Počátky	PE	MŠMT	29	40
VÚ Velké Meziříčí	ZR	MŠMT	79	82
VÚ Černovice	PE	MŠMT	24	48
Odd. pro nezletilé matky (součást VÚ Černovice)	PE	MŠMT	30	
SVP Černovice	PE	MŠMT	182	180

Zdroj dat: dotazníkové šetření ředitelů škol

2.6.2 Struktura a organizace

Školskými zařízeními pro výkon ústavní výchovy, ochranné výchovy a preventivně výchovné péče jsou: diagnostický ústav (dále jen „DÚ“), dětský domov (viz výše „DD“), dětský domov se školou (viz výše „DD“ se školou), výchovný ústav (viz výše „VÚ“) a středisko výchovné péče pro děti a mládež (viz výše „SVP“). Na území Kraje Vysočina jsou zastoupeny kromě diagnostických ústavů všechny typy výše uvedených zařízení.

Dětské domovy

Do DD mohou být umísťovány děti od 3 let zpravidla do 18 let. DD plní ve vztahu k dítěti zejména úkoly výchovné, vzdělávací a sociální.

Na území Kraje Vysočina je celkem 10 DD, z nichž je 9 zřízeno Krajem Vysočina a jeden DD je soukromý. Všechny DD jsou rodinného typu.

Celkem bylo v DD umístěno 237 svěřenců (z toho v soukromém DD 28).

Věkové složení: 22 svěřenců v předškolním věku (z toho 2 v soukromém DD), 131 svěřenců navštěvujících ZŠ (z toho v soukromém DD 21 dětí) a 84 svěřenců po ukončení povinné školní docházky připravujících se na SŠ na budoucí povolání (z toho v soukromém DD 5 dětí).

Další výchovná zařízení, jejichž zřizovatelem je MŠMT:

- dětský domov se školou,
- výchovný ústav pro mládež,
- výchovný ústav pro děti a mládež,
- výchovný ústav pro nezletilé matky a jejich děti,
- výchovný ústav pro děti, které vyžadují výchovně léčebnou péči.

Zřizovatel výše uvedených výchovných zařízení (MŠMT) zřizuje podle potřeby při tomto zařízení příslušný typ školy, která je zařazena do systému speciálních škol.

Zařízení preventivně výchovné péče

Zařízení preventivně výchovné péče poskytují speciálně pedagogické služby a psychologické služby dětem a mládeži (do ukončení středního vzdělání) s rizikem poruch chování či s již rozvinutými projevy poruch chování a negativních jevů v sociálním vývoji, u nichž není nařízena ústavní výchova nebo uložena ochranná výchova, osobám odpovědným za jejich výchovu a pedagogickým pracovníkům. Preventivně výchovnou péči poskytují středisko výchovné péče (SVP) nebo diagnostický ústav.

- středisko výchovné péče pro děti a mládež

SVP poskytují všestrannou preventivně výchovnou péči dětem a mládeži se zvýšeným rizikem či prvními projevy poruch chování a negativních jevů v jejich sociálním vývoji a klientům propuštěným z ústavní výchovy při jejich integraci do společnosti. Na území Kraje Vysočina zřídilo MŠMT jedno SVP, které poskytuje preventivně výchovnou péči formou ambulantních služeb. Toto SVP je součástí Výchovného ústavu v Černovicích.

- diagnostický ústav

DÚ je zařízení, které na základě komplexního sociálně-psychologického vyšetření, zdravotního stavu dítěte a volné kapacity v jednotlivých zařízeních rozmisťuje děti či mládež do DD, DD se školou nebo výchovných ústavů. Dále poskytuje preventivně výchovnou péči dětem (nebo mládeži), o jejichž umístění požádali z důvodu závažných poruch chování zákonní zástupci. Pobyť dítěte v DÚ trvá zpravidla 8 týdnů. Na území Kraje Vysočina není žádný DÚ, svěřence do dětských domovů a ostatních výchovných zařízení na území kraje rozmisťuje DDÚ a SVP Brno Hlinky a DDÚ České Budějovice Homole.

2.6.3 Personální podmínky výchovy

Dětské domovy

O svěřence v DD kraje se starali vychovatelé v celkovém počtu 70 přepočtených úvazků, v soukromém DD 7 přepočtených úvazků. V DD zřizovaných krajem připadlo 22 přepočtených úvazků na asistenty pedagoga (dříve pomocný vychovatel), 2 v soukromém DD. 5,6 přepočtených úvazků tvořili sociální pracovníci DD, 9 speciální pedagogové. Celkový počet přepočtených pracovníků dosáhl výše 116,6. Na jednoho přepočteného pracovníka tedy připadlo 2,03 svěřence, na vychovatele 3,08 svěřence.

2.6.4 Financování

Celkové výdaje na činnost DD zřizovaných krajem činily 82,3 mil. Kč, tj. 393,9 tis. Kč na svěřence. Z toho přímé výdaje činily 41,1 mil. Kč, tj. 196,4 tis. Kč na svěřence.

2.7 PORADENSTVÍ PEDAGOGICKO - PSYCHOLOGICKÉ, SPECIÁLNĚ PEDAGOGICKÉ, PRO VOLBU POVOLÁNÍ

2.7.1 Struktura a organizace

2.7.2 Přehled činnosti

2.7.3 Financování

2.7.1 Struktura a organizace

Komplexní poradenský systém školám zahrnuje výchovné poradenství, pedagogicko - psychologické poradenství, speciálně pedagogické poradenství a poradenství pro volbu povolání.

Poradenské služby ve škole

Výchovné poradenství zajišťují na školách (kromě mateřských škol) učitelé - výchovní poradci, kteří poskytují pomoc při řešení otázek výchovy a vzdělávání. Za svou činnost odpovídají ředitelům škol. Metodicky jsou řízeni pedagogicko - psychologickou poradnou a mají snížený týdenní rozsah přímé pedagogické činnosti. Funkce výchovného poradce je zřízena u většiny plně organizovaných ZŠ, ZŠsp a SŠ, zpravidla není u malotřídních škol. V Kraji Vysočina působilo 250 výchovných poradců, tedy v průměru 0,95 na školu.

Poskytování poradenských služeb ve škole může být dále zajišťováno školním metodikem prevence, školním psychologem (7) nebo školním speciálním pedagogem (26). Poradenské služby přímo ve škole byly SPC poskytnuty 530 žákům a PPP 494 žákům (z toho logopedie 385 žákům).

Pedagogicko - psychologické poradenství

Služby pedagogicko - psychologického poradenství a pedagogicko - psychologickou pomoc při výchově a vzdělávání žáků zajišťují pedagogicko - psychologické poradny (dále jen „PPP“). Činnost poradny se uskutečňuje ambulantní formou na pracovišti poradny nebo návštěvami zaměstnanců poradny ve školách a školských zařízeních.

Přehled PPP v Kraji Vysočina

Okres	Přepočtené odborné úvazky v PPP	Počet žáků a studentů v okrese (PPK)	PPK PPP	Průměr PPK na 1 odborný úvazek
Jihlava	8,9	19 064	18 111	2 035
Pelhřimov	6,0	11 757	11 463	1 911
Havlíčkův Brod	6,7	14 278	13 564	2 024
Třebíč	9,6	18 274	17 665	1 840
Žďár nad Sázavou	10,5	19 584	18 605	1 772

Pozn.: Počet potenciálních klientů (dále jen „PPK“) PPP uvedený v tabulce vychází z celkového počtu dětí, žáků a studentů MŠ, ZŠ, SŠ a VOŠ v jednotlivých okresech. V okrese, kde je současně SPC, připadá na PPK PPP 95% z celkového počtu žáků (zbylých 5% z celkového počtu tvoří PPK SPC).

V okrese Pelhřimov, kde SPC není, je PPK PPP navýšen 1/2 PPK SPC (druhá 1/2 PPK SPC navyšuje PPK SPC v Jihlavě). V okrese Třebíč je v tomto případě PPK PPP navýšen o 1/3 PPK SPC (1/3 PPK SPC navyšuje PPK SPC v Jihlavě a 1/3 PPK SPC navyšuje PPK SPC Žďár nad Sázavou). Navýšení PPK PPP a PPK SPC vychází ze spádovosti služeb k jednotlivým SPC.

Zdroj dat: statistické výkazy UIV Z 23-01

Odloučená pracoviště pedagogicko - psychologických poraden:

PPP Třebíč má odloučená pracoviště mimo město Třebíč: v Moravských Budějovicích.

PPP Žďár nad Sázavou má 2 odloučená pracoviště: ve Velkém Meziříčí a v Bystřici nad Pernštejnem.

Speciálně pedagogické poradenství

Speciálně pedagogické poradenství zajišťují pracovníci speciálně pedagogických center (dále jen „SPC“). SPC pro smyslově, tělesně, mentálně postižené děti a mládež a pro děti s vadami řeči jsou speciální školská zařízení zřízená v kraji jako součást škol. Činnost SPC se uskutečňuje ambulantně na pracovišti centra a návštěvami pedagogických pracovníků centra ve školách a školských zařízeních, případně v rodinách, v zařízeních pečujících o žáky se zdravotním postižením.

Přehled SPC v Kraji Vysočina

Okres	Přepočtené odborné úvazky v SPC	Počet žáků a studentů v okrese (PPK)	PPK SPC	Průměr PPK na 1 odborný úvazek
Jihlava	9,3	19 064	1 552	167
Havlíčkův Brod	2,7	14 278	714	264
Žďár nad Sázavou	5	19 584	1 284	257

Pozn.: Stanovení potenciálních počtů klientů SPC (PPK SPC) dle spádovosti uvedené v této tabulce je vysvětleno pod tabulkou Přehled PPP v kraji Vysočina.

Zdroj dat: statistické výkazy UIV Z 33-01

Speciálně pedagogické centrum v Jihlavě je zřízeno při Mateřské škole a Speciálně pedagogickém centru, Jihlava, zřizovatelem je město Jihlava. SPC v Havlíčkově Brodě je zřízeno při Základní škole, Speciálně pedagogickém centru a Školní družině, Havlíčkův Brod, zřizovatelem je kraj. SPC Žďár nad Sázavou je zřízeno při Praktické škole a Speciálně pedagogickém centru Žďár nad Sázavou; zřizovatelem je kraj.

V okresech Třebíč a Pelhřimov není SPC zřízeno.

Informační a poradenská střediska

Při úřadech práce jsou zřízena specializovaná informační a poradenská střediska (dále jen „IPS“) zabývající se profesním poradenstvím. Jsou umístěna v okresních městech a své služby v oblasti volby povolání a profesní orientace poskytují také formou informačních a poradenských schůzek s učiteli a žáky na jednotlivých školách. Při své činnosti spolupracují s výchovnými poradci. Na každém IPS zajišťují činnost 1-2 pracovníci.

2.7.2 Přehled činnosti

Výchovné poradenství

Výchovní poradci a metodici prevence pomáhají řešit jednodušší výchovné a vzdělávací problémy ve školách, při řešení složitějších spolupracují s PPP nebo SPC. Jedním z důležitých úkolů je napomáhat vytváření optimálního školního prostředí pro vzdělávání a výchovu. Výchovní poradci rovněž poskytují žákům informace z oblasti volby povolání a kariérového poradenství. Metodici prevence se specializují na sociálně patologické jevy, a to jak v oblasti prevence, tak kooperace při řešení jednotlivých případů.

Pedagogicko - psychologické poradenství

Z nabídky služeb poskytovaných pedagogicko - psychologickými poradci:

- pomoc při potížích s učením, náprava poruch učení a poruch pozornosti, pomoc při zvládnutí výchovných a kázeňských obtíží dětí doma i ve škole,
- pomoc při výchově zdravotně handicapovaných dětí, řešení vztahových problémů v rodinách, mezi vrstevníky, řešení případů týrání, zneužívání, šikanování dětí,
- pomoc při problémech s kouřením, alkoholem, drogami, patologickým hráčstvím,
- psychoterapie v případech neurotických obtíží,
- psychotherapeutický servis pro učitele,
- rodinná terapie,
- skupinová práce s dětmi – rozvíjení psychosociálních dovedností,
- vedení relaxace dětí a mladistvých,
- posuzování předpokladů pro volbu povolání,
- posuzování školní zralosti,
- diagnostika sociálního klimatu třídy, sociometrie,
- využití grafoanalýzy v diagnostice dospívajících.

Klienti dle oblastí péče, poskytnuté v PPP v Kraji Vysočina ve školním roce 2010/2011

Klienti	Školní zralost	Výukové problémy	Výchovné problémy	Profesní orientace	Ostatní
Mateřské školy	1 607	0	113	0	1 218
Základní školy - I. stupeň	1	2 306	313	0	161
Základní školy - II. stupeň	0	1 060	262	315	73
Střední školy	0	673	70	64	41
Vyšší odborné školy	0	22	0	0	0
Rodiny, školsky nezařazení	18	4	26	0	31
Celkem	1 626	4 065	784	379	1524

Zdroj dat: statistické výkazy UIV Z 23-01

Speciálně pedagogické poradenství

SPC poskytují poradenské služby školám a školským zařízením pro zdravotně postižené, rodičům postižených dětí, orgánům státní správy ve školství a dalším resortům. SPC Jihlava je zaměřeno na péči o děti s postižením mentálním, tělesným, sluchovým, zrakovým, vadami řeči, souběžným postižením více vadami, autismem, ostatní SPC jsou zaměřena především na péči o děti a žáky s mentálním postižením.

Charakter péče, poskytnuté klientům SPC v Kraji Vysočina ve školním roce 2010/2011

Charakter péče	Celkem	z toho ambulantně	v terénu
Individuální činnost s klientem	10 257	7 273	2 984
z toho komplexní vyšetření	225	163	62
psychologická vyšetření	519	474	45
speciálně pedagogická vyšetření	648	395	253
sociálně právní poradenství	391	349	42
konzultace ke zpracování IVP	1 099	463	636
Skupinové činnosti s klienty	191	140	51
Depistáže	242	236	6
Služby pedagogům	7 645	4 910	2 735
Ostatní odborné činnosti	606	0	0

Zdroj dat: statistické výkazy UIV Z 33-01

Mezi ostatní odborné činnosti poskytované SPC v Kraji Vysočina patří zejména:

- návštěvy ve školách, školských zařízeních, rodinách
- metodické vedení pedagogů, zákonných zástupců
- včasná intervence
- sociálně právní poradenství
- přednášková činnost pro pedagogické pracovníky škol
- kariérové poradenství pro žáky se zdravotním postižením
- tvorba, návrhy a zapůjčování rehabilitačních a kompenzačních pomůcek

2.7.3 Financování

Celkové výdaje na činnost PPP a SPC zřizované krajem činily 41,3 mil. Kč, z toho přímé náklady 24,9 mil. Kč.

Výchovní poradci jsou financováni v rámci mzdových prostředků přidělených školám a Informačně poradenská střediska jsou financována z prostředků úřadů práce.

2.8 UMĚLECKÉ A ZÁJMOVÉ VZDĚLÁVÁNÍ, SPORT A MLÁDEŽ

2.8.1 Přehledná tabulka s jednotlivými ZUŠ

2.8.2 Přehledná tabulka s jednotlivými DDM

2.8.3 Struktura a organizace

2.8.4 Personální podmínky vzdělávání

2.8.5 Materiální podmínky vzdělávání

2.8.6 Výsledky vzdělávání

2.8.7 Financování

2.8.8 Soutěže

2.8.9 Primární prevence sociálně patologických jevů na školách

2.8.10 Sport

2.8.11 Spolupráce s neziskovým sektorem

2.8.12 Evropské vzdělávací projekty

2.8.1 Přehledná tabulka s jednotlivými ZUŠ (třinácti pozadí ředitelství, bez pozadí - pracoviště)

KZ=kód zřizovatele (2-obec, 5- soukromník, 6-církev, 7-kraj). PT=počet tříd, PŽ=počet žáků (dle výkazů MŠMT a účetní uzávěrky)

OZNAČENÍ	MÍSTO	ULICE	KZ	PŽ	Přep. počet prac. za typ ZUŠ		Mzdové náklady v tis. za typ ZUŠ		Náklady na hlavní činnost PO v tis.		
					Ped.	Neped.	Ped.	Neped.	Celkem	Z toho mzdové náklady	
ZUŠ	Bystřice nad Pern.	Zahradní 622	2	404	15,94	2,46	4 702,00	450,00	8 137,04	5 248,00	
ZUŠ	Havlíčkův Brod	ZŠ Nuselská ul. čp. 3240	5	413	10,91	2,00	4 387,22		7 785,00	7 097,00	
ZUŠ	Havlíčkův Brod	Smetanovo náměstí 31	7	513	16,99	2,41	5 416,19	486,00	9 257,61	5 918,19	
ZUŠ	Hrotovice	F.B. Zvěřiny 212	2	241	8,98	1,50	2 255,63		4 041,16	2 646,13	
ZUŠ	Humpolec	Školní 701	2	600	15,02	3,00	4 590,00	625,59	8 725,42	5 351,59	
ZUŠ	Chotěboř	Nám.T.G.Masaryka 322	2	458	14,69	1,63	4 472,00		8 302,00	5 090,00	
ZUŠ	Jihlava	Masarykovo nám. 16	2	1 110	33,47	4,21	10 867,22	965,10	19 740,57	11 876,30	
ZUŠ	Kamenice nad Lipou	Pelhřimovská 127	2	294	10,17	1,87	3 287,00		6 089,70	3 637,00	
ZUŠ	Ledeč nad Sázavou	Nádražní 231	2	350	11,18	1,56	3 387,00		5 621,37	3 684,74	
ZŠ, ZUŠ a ZUŠ	Lipnice nad Sázavou 213										
ZUŠ	Lipnice nad Sázavou 213										
ZUŠ	Moravské Budějovice	Havlíčkova 933	2	73	1,92	0,00					
ZUŠ	Náměšť nad Oslavou	Masarykovo náměstí 51	2	311	10,83	1,76	3 159,00		5 253,46	3 436,00	
ZUŠ	Nové Město na M.	Vratislavovo nám. 121	2	430	11,56	1,75	3 303,00		5 948,35	3 664,78	
ZUŠ	Pacov	Španovského 319	2	575	17,74	2,40	5 190,00	477,00	9 292,35	5 715,00	
ZUŠ	Pelhřimov	Spanovského 319	2	190	7,71	1,20	2 133,00		3 733,60	2 398,20	
ZUŠ	Polná	Pod Kalvárií 850	2	620	19,53	3,47	6 126,00	694,27	11 100,15	6 820,27	
ZUŠ	Světlá nad Sázavou	Zámek 485	2	300	11,37	2,00	3 313,26		6 726,62	3 780,11	
ZUŠ	Teič	Nádražní 228	2	445	11,62	1,63	4 292,84		7 074,01	4 634,84	
ZUŠ	Třebíč	Nám.Zachar.z Hradce 71	2	365	11,60	1,63	3 232,00		5 574,03	3 576,00	
ZUŠ	Třebíč	Masarykovo nám. 1313/12	2	1 371	40,59	5,50	13 161,00	1 047,00	21 951,47	14 316,50	
ZUŠ	Třebíč	Soukropova 5	2	300	9,94	1,26	2 790,00		4 970,23	3 009,30	
ZUŠ	Třešť	Revoluční 20	2	330	10,58	1,50	3 017,00		5 086,12	3 309,06	
ZUŠ	Velká Bíteš	Hrnčířská 117	2	299	9,17	1,80	2 676,81		5 126,46	3 234,00	
ZUŠ	Velké Meziříčí	Poříčí 808	2	550	14,47	3,52	4 105,00	675,00	8 435,91	5 186,36	
ZUŠ	Žďár nad Sázavou	Doležalovo náměstí 4	2	750	24,10	2,55	7 053,72	499,46	12 341,80	7 754,40	
ZUŠ	Žirovnice	Branka 1	2	105	3,51	0,00	1 114,60		2 146,98	1 336,03	
Celkem				11 397	353,59	52,59	108 468,88	10 408,40	192 461,42	122 719,79	

2.8.2 Přehledná tabulka s jednotlivými DDM (tmavší pozadí ředitelství, bez pozadí - pracoviště)

KZ=kód zřizovatele (2-obec, 5- soukromník, 6-církev, 7-kraj). PT=počet tříd, PÚ=počet účastníků (dle výkazů MŠMT a účetní uzávěrky)

OZNAČENÍ	MÍSTO	ULICE	KZ	PÚ	Přep. počet prac. za typ DDM		Mzdové náklady v tis. za typ DDM		Náklady na hlavní činnost PO v tis.	
					Ped.	Neped.	Ped.	Neped.	Celkem	z toho mzdové náklady
Dům dětí a mládeže	Bystřice nad Pern.	Masarykovo nám.	2	509	3,75	1,75	858,00		2 909,20	1 478,72
Dům dětí a mládeže	Havlíčkův Brod	Masarykova 2190	2	758	5,00	2,49	1 365,65	365,29	5 020,49	2 231,33
Základní škola	Humpolec	Hradská 894								
Dům dětí a mládeže	Humpolec	Hradská 894	2	477	3,00	0,00	768,87			
Junior - DDM, stř.voln.č.	Chotěboř	Tyršova 793	2	903	2,60	3,16	806,15	543,33	4 239,60	1 788,69
Základní škola	Jemnice	Nám. Svobody 88								
Dům dětí a mládeže	Jemnice	Tyršova 622	2	487	2,00	0,50				
Dům dětí a mládeže	Jihlava	Brněnská 29	2	1 062	6,00	4,26	1 732,59	814,56	7 767,03	3 131,42
Centrum - Dům dětí a ml.	Ledeč nad Sázavou	Husovo nám. 242	2	560	3,62	0,90	1 005,00		3 169,11	1 380,57
Základní škola	Moravské Budějovice	Havlíčková 933								
Dům dětí a mládeže	Moravské Budějovice	Havlíčková 933	2	1 046	2,00	2,00				
Dům dětí a mládeže	Náměšť nad Oslavou	Nová 535	2	1 261	3,50	1,75	947,00		4 423,36	2 001,13
Dům dětí a mládeže	Nové Město na Moravě	Výhledy 526	2	771	3,50	1,50	881,00		3 020,00	1 350,50
Dům dětí a mládeže	Okříšky	Kněžice 109	5	26	14,22	17,61	4 749,15	3 880,87	17 786,00	9 377,00
Církevní MŠ a Středisko v	Pacov	Za Branou 870								
Středisko volného času	Pacov	Za Branou 870	6	832	2,00	0,80			4 812,00	1 886,00
Dům dětí a mládeže	Pelhřimov	Pražská 1542	2	923	5,00	2,50	1 468,00	390,00	4 804,43	2 196,99
Dům dětí a mládeže	Polná	Indusova 210	2	556	3,00	3,00	922,63	484,88	4 040,39	1 610,29
Dům dětí a mládeže	Světlá nad Sázavou	Lánecká 699	2	292	2,00	0,56			1 253,19	778,71
Dům dětí a mládeže	Telč	nám. Z. z Hradce 6	2	636	3,58	1,59	1 088,00		2 892,11	1 735,07
Dům dětí a mládeže	Třebíč	Hrádek 964	2	805	4,35	3,50	1 154,00	544,00	5 077,41	2 298,56
Základní škola	Třešť	J. Hory 1050								
Dům dětí a mládeže	Třešť	Barviřská 15	2	737	2,00	0,90				
Dům dětí a mládeže	Velké Meziříčí	Komenského 10	2	1 122	7,14	3,36	1 775,70	630,00	4 526,43	2 600,65
Dům dětí a mládeže	Žďár nad Sázavou	Dolní 3	2	2 028	9,25	7,64	2 942,33	1 469,10	12 403,92	5 555,27
Celkem				15 791	87,50	59,76	25 145,41	11 350,57	88 144,67	41 400,90

2.8.3 Struktura a organizace

V Kraji Vysočina bylo k 31. 12. 2011 celkem 25 základních uměleckých škol (dále jen „ZUŠ“) a 19 domů dětí a mládeže (dále jen „DDM“). Některé DDM používají v názvu označení středisko volného času (SVČ).

Ke dni 31. 12. 2011 zřizoval kraj z celkového počtu 1 ZUŠ a 1 DDM, zřizovatelem 23 ZUŠ a 17 DDM byla obec, 1 ZUŠ je soukromá, 1 SVČ církevní a 1 SVČ má právní formu obecně prospěšné společnosti, jejímž zřizovatelem je Český svaz ochránců přírody. Čtyři DDM (v Jemnici, v Moravských Budějovicích, v Humpolci a v Třešti) a jedna ZUŠ (v Lipnici nad Sázavou) jsou součástí základní školy. Ke změně zřizovatele (z kraje na obec) došlo ke dni 1. 1. 2012 a od tohoto data již kraj nezřizuje žádnou ZUŠ ani DDM.

Základní umělecké školy

V 25 základních uměleckých školách bylo zapsáno celkem 11 321 žáků (tj. 17,5 % potencialních klientů, tj. procent ze všech žáků základních a středních škol), z toho ZUŠ zřizované krajem navštěvovalo 508 žáků, ZUŠ zřizované obcí 10 400 žáků a do soukromé ZUŠ chodilo 413 žáků. Průměrný počet žáků na jedné základní umělecké škole činil 452,8 žáků.

Domy dětí a mládeže

V 19 domech dětí a mládeže bylo v pravidelné zájmové činnosti zapsáno celkem 15 368 členů zájmových útvarů, z toho 10 992 žáků ZŠ a SŠ (tj. 17,4 % potencialních klientů, tj. procent ze všech žáků základních a středních škol). Jeden DDM navštěvovalo průměrně 809 účastníků.

2.8.4 Personální podmínky vzdělávání

Personální podmínky vzdělávání jsou souhrnně uvedeny v tabulce na straně 11.

Základní umělecké školy

Na základních uměleckých školách pracovalo celkem 375,6 přepočtených pracovníků; z toho pedagogických 326,7; tj. 34,7 dětí a žáků na jeden přepočtený úvazek a nepedagogických 48,9; tj. 231,5 dětí a žáků na jeden přepočtený úvazek. Ve školním roce bylo nově přijato na pracovní smlouvu na dobu neurčitou i určitou 25 pedagogických pracovníků. K 30. 6. 2011 bylo 10 pedagogických pracovníků v důchodovém věku s pracovním poměrem na dobu neurčitou, 16 na dobu určitou.

Domy dětí a mládeže

V DDM činil celkový počet přepočtených pracovníků 134,2; z toho bylo pedagogických pracovníků 79,5; tj. 193,3 dětí a žáků na jeden přepočtený úvazek a nepedagogických 54,7; tj. 281,0 dětí a žáků na jeden přepočtený úvazek. Ve školním roce bylo nově přijato na pracovní smlouvu na dobu neurčitou i určitou 21 pedagogických pracovníků. K 30. 6. 2011 pracoval v DDM 1 pracovník v rámci veřejně prospěšných prací z úřadů práce, 3 pedagogický pracovníci v důchodovém věku s pracovním poměrem na dobu určitou a 2 na dobu neurčitou.

2.8.5 Materiální podmínky vzdělávání

Základní umělecké školy

Kromě měst, v nichž ZUŠ sídlí, poskytují nabídku uměleckého vzdělávání v dalších 27 obcích: Budišov, Dalečín, Dolní Město, Dolní Rožínka, Dukovany, Golčův Jeníkov, Jaroměřice nad Rokytnou, Jemnice, Jimramov, Krásná Hora, Krucemburk, Křižanov, Luka nad Jihlavou, Lukavec, Mohelno, Nová Říše, Okrouhlice, Okříšky, Počátky, Přibyslav, Radostín nad Oslavou, Rokytnice nad Rokytnou, Rouchovany, Strážek, Štěpánov nad Svratkou, Ždírec nad Doubravou.

Domy dětí a mládeže

Kromě měst, v nichž DDM sídlí, poskytují nabídku uměleckého vzdělávání v dalších obcích: Bohdalov, Bory, Brtnice, Golčův Jeníkov, Herálec, Heřmanov, Jamné u Jihlavy, Křoví, Lhotky, Luka nad Jihlavou, Měřín, Mostiště, Netín, Nové Veselí, Oslavice, Přibyslav, Radostín nad Oslavou, Sklené, Svatka, Šlapanou Věcov, Velký Beranov, Zhoř u Jihlavy.

DDM měly k dispozici 15 turistických základen.

2.8.6 Výsledky vzdělávání

Základní umělecké školy

Výuka na ZUŠ probíhala ve čtyřech hlavních oborech – hudebním (7 288 žáků), výtvarném (2 292 žáků), tanečním (1 425 žáků) a literárně dramatickém (316 žáků).

Počet žáků ZUŠ, kteří se ve školním roce zúčastnili soutěží a přehlídek různých úrovní a vyhlásovatelů je uveden v následující tabulce:

Úroveň	Počet žáků ZUŠ, kteří se účastnili soutěží a přehlídek		
	odborných	sportovních	uměleckých
Lokální (mikroregion, okres)	0	0	481
Regionální (kraj, oblast)	0	0	279
Národní	0	0	373
Mezinárodní	0	0	167

Zdroj dat: dotazníkové šetření ředitelů škol

Domy dětí a mládeže (střediska volného času – SVČ)

Činnost DDM se soustřeďuje na čtyři hlavní oblasti: zajišťování pravidelné zájmové činnosti, příležitostné zájmové činnosti a prázdninové činnosti a dále na organizaci soutěží a přehlídek. Nabídka aktivit DDM je pestrá, zaměřená na široké spektrum účastníků. Pracuje v nich 1 267 zájmových útvarů, nejčastěji v oblasti sportu, techniky, přírodovědy, umění, ručních prací a cizích jazyků.

Počet účastníků s DDM, kteří se ve školním roce zúčastnili soutěží a přehlídek různých úrovní a vyhlásovatelů je uveden v následující tabulce:

Úroveň	Počet žáků ZŠ, kteří se účastnili soutěží a přehlídek		
	odborných	sportovních	uměleckých
Lokální (mikroregion, okres)	2 017	6 426	2 170
Regionální (kraj, oblast)	106	956	370
Národní	15	164	32
Mezinárodní	6	111	0

Zdroj dat: dotazníkové šetření ředitelů škol

Z hlediska rozložení zájmu o jednotlivé činnosti se DDM zaměřují nejvíce na sport a umění. Některé DDM preferují techniku a významný podíl mají i přírodovědné zájmové činnosti. DDM se podílejí také na primární prevenci sociálně patologických jevů, realizují ekologické programy, podporují rozvíjení talentů a tvořivosti účastníků (pořádání výstav, vydávání vlastních časopisů). Dále DDM metodicky a organizačně zajišťují olympiády, středoškolskou odbornou činnost, sportovní turnaje, různé soutěže a jednorázové akce pro děti a mládež v době prázdnin i ve volném čase během školního roku. Informace o své činnosti prezentují nejčastěji v regionálním tisku a na internetu.

2.8.7 Financování

Celkové náklady na hlavní činnost obcí zřizovaných ZUŠ dosáhly výše 175,4 mil. Kč, z toho mzdové náklady 109,7 mil Kč Celkové náklady na hlavní činnost obcí zřizovaných DDM dosáhly výše 65,5 mil. Kč., z toho mzdové náklady 30,1 mil Kč

2.8.8 Soutěže

Soutěže vyhlašované či spoluvyhlašované MŠMT

Na území Kraje Vysočina se v roce 2011 uskutečnilo více jak 30 postupových soutěží a přehlídek vyhlašovaných a podporovaných MŠMT. Okresních a krajských kol sportovních i nesportovních soutěží se zúčastnilo přes 25 000 žáků a studentů.

Celkové náklady na zabezpečení proplacené organizátorům z kraje činily 2 210 tis. Kč, z toho z rozpočtu MŠMT 1 370 tis. Kč a z rozpočtu kraje 840 tis. Kč.

Podpora soutěží a přehlídek dle Pravidel Rady Kraje Vysočina pro přidělování dotací na pořádání krajských a vyšších kol postupových soutěží a přehlídek pro děti a mládež

V roce 2011 podpořil Kraj Vysočina částkou ve výši 302 178 Kč 21 organizátorů krajských nebo celostátních soutěží a přehlídek pro děti a mládež finančně nepodporovaných MŠMT. Jednalo se např. o soutěže Jihlavský slavík, Soutěž první pomoci, Všechnálek, Zelená stezka Z latý list, Ekologická olympiáda, Řemeslo Vysočiny aj.

Ocenění Talent Vysočiny a Cena hejtmána Vysočiny

Talent Vysočiny je vyjádřením zájmu Kraje Vysočina o talentované žáky základních a středních škol Kraje Vysočina, kteří dlouhodobě dosahují v určitém oboru mimořádných výsledků a svůj talent a nadání cílevědomě rozvíjí. Ocenění Talent Vysočiny byla udělena dne 24. 6. 2011 ve Žďáře nad Sázavou v následujících pěti oborech: humanitním, uměleckém, přírodovědném, technickém a sportovním.

Z celkového počtu 177 zaslaných návrhů na ocenění Talent Vysočiny 2011 komise nominovala celkem 82 žáků, z toho bylo 9 oceněno formou desetiměsíčního stipendia (celková částka 140 tis. Kč) a 73 formou jednorázového stipendia (celková částka 116 tis. Kč). Celková částka přidělená všem žákům činí 256 tis. Kč. Žáci ocenění desetiměsíčním stipendiem budou od září 2011 do června 2012 pravidelně dostávat částku ve výši 1 tis. Kč nebo 2 tis. Kč. Tito žáci získali současně ocenění Talent Vysočiny 2011 v oboru, v němž byli nominováni.

Zároveň bylo vyhlášeno ocenění Cena hejtmána Vysočiny za zcela výjimečné výsledky žáků v určitém oboru. Ocenění bylo uděleno třem žákům v celkové výši 30 tis. Kč.

2.8.9 Primární prevence sociálně patologických jevů ve školách

Podpora preventivních aktivit škol a školských zařízení byla zajišťována v roce 2011 především prostřednictvím „Preventivních programů realizovaných školami, školskými zařízeními a nestátními neziskovými organizacemi“ v rámci dotace poskytnuté Kraji Vysočina od MŠMT a z prostředků strukturálních fondů EU poskytnutých na grant „Podpora systému primární prevence sociálně patologických jevů“. Preventivní programy pro rok 2011 jsou vyhlášeny na základě metodických pokynů MŠMT ohledně naplňování cílů dokumentu „Strategie prevence sociálně patologických jevů u dětí a mládeže“ na příslušná období.

Jde o projekty, které mají napomoci zejména výchově dětí a mládeže ke zdravému životnímu stylu, k osvojení pozitivního sociálního chování a rozvoji osobnosti, k výchově ke zdravému způsobu života ve školách a školských zařízeních (měly kontinuálně zkvalitňovat obsah a realizaci Minimálních preventivních programů), v rodinách a jiných společenstvích na regionální úrovni.

Kraji Vysočina byla na podporu preventivních aktivit na rok 2011 ze strany MŠMT poskytnuta částka 1 030 tis. Kč pro školy a nestátní neziskové organizace. Bylo podpořeno 8 projektů z celkového počtu 17 doručených žádostí. Z požadované částky 2 165 tis. Kč mohlo být částkou 1 030 tis. Kč poskytnutou kraji Vysočina MŠMT pokryto přibližně 49 %

požadovaných financí. Dále měly tyto subjekty také možnost zažádat o podporu v oblasti nespécifických preventivních aktivit v rámci grantového programu Fondu Vysočiny Volný čas 2011.

2.8.10 Sport

Kraj Vysočina podporuje sport v několika oblastech. Fond Vysočiny v roce 2011 vyhlásil grantový program Sportoviště 2011 (program na údržbu, výstavbu a modernizaci sportovišť) a z tohoto programu bylo podpořeno celkem 67 projektů částkou 3 000 tis. Kč.

Na sportovní činnost mládeže byly v roce 2011 rozděleny finanční prostředky ve výši 4 000 tis. Kč členům Všesportovního kolegia Kraje Vysočina, určené na zajištění celoročních sportovních aktivit.

Kraj Vysočina dále podporuje sportovce vyhlášením ankety Sportovec Kraje Vysočina. Jedná se o anketu o nejlepšího sportovce Kraje Vysočina v těchto kategoriích: dospělí, kolektiv, mládež do 15 let, senioři, trenér roku, zdravotně postižený sportovec a nově v kategorii sportovní osobnost Kraje Vysočina.

V červnu roku 2011 se uskutečnily Hry V. letní olympiády dětí a mládeže ČR, které se konaly v Olomouckém kraji. Této olympiády se účastnila také výprava z Kraje Vysočina.

Od roku 2011 jsou v platnosti upravená Pravidla Rady kraje Vysočina pro přidělování příspěvků na pořádání mistrovství ČR, Evropy a světa ve sportovních disciplínách. Na základě těchto pravidel bylo rozděleno 560 tis. Kč na podporu 14 organizátorů vrcholných sportovních podniků v Kraji Vysočina. Současně zůstala v platnosti Pravidla Rady kraje Vysočina pro přidělování příspěvků na účast na mistrovství ČR, Evropy a světa ve sportovních disciplínách. Na podporu organizací, které vysílaly reprezentanty Kraje Vysočina na vrcholné sportovní soutěže, bylo rozděleno 552 tis. Kč na 29 různých soutěží.

Mladí talentovaní sportovci jsou soustřeďováni a podporováni v krajských centrech talentované mládeže. Sportovní odvětví, která působí v Kraji Vysočina a mají zde podmínky pro vznik a fungování těchto center, si mohou zažádat o finanční podporu z rozpočtu kraje. V roce 2011 bylo tímto způsobem podpořeno 11 center. Celková výše příspěvku pro tato sportovní centra činila 4 000 tis. Kč.

2.8.11 Spolupráce s neziskovým sektorem

Neziskové organizace dětí a mládeže či organizace pracující s dětmi a mládeží byly Krajem Vysočina v roce 2011 opět podporovány prostřednictvím grantových programů Fondu Vysočina či přímo z rozpočtu kraje (podpora určená především na pořádání krajských kol soutěží a přehlídek, které ze své účelové dotace nepodporuje MŠMT).

Podpora z Fondu Vysočiny

V roce 2011 bylo z Fondu Vysočiny vyčleněno na projekty podporující práci s dětmi a mládeží celkem 3 000 tis. Kč. Jednalo se o grantový program Sportoviště 2011. Další informace v následující tabulce:

Název grantového programu	Objem GP	Počet žádostí	Úspěšné žádosti	%	Schválená výše podpory	Spoluúčast
Sportoviště 2011	3 000 000 Kč	129	67	53,2	2 999 645 Kč	9 457 606 Kč

Zdroj dat: KÚ Vysočina

Regionální vzájemná výměna zkušeností

V roce 2011 se opět uskutečnila Regionální vzájemná výměna zkušeností (RVVZ), která je největším setkáním vedoucích dětských oddílů jakékoliv organizace, rádců či instruktorů, pracovníků center volného času a dalších zájemců z Vysočiny, kteří pracují s dětmi ve volném čase. Tuto akci pořádalo Občanské sdružení KADET a zúčastnilo se jí několik desítek účastníků, lektorů a organizátorů. Kraj Vysočina podpořil uskutečnění této akce částkou 30 tis. Kč.

Podpora Rady dětí a mládeže kraje Vysočina (RDMKV)

RDMKV je zastřešující organizací, která v Kraji Vysočina sdružuje organizace pracující s dětmi a mládeží v jejich volném čase a je také partnerem kraje pro komunikaci s neziskovým sektorem, který působí v oblasti dětí a mládeže. Díky finančním prostředkům z kraje v celkové výši 200 tis. Kč realizovala např. vydání brožury o letních táborech na Vysočině. Tento přehled táborů byl k dispozici i v elektronické podobě, na webových stránkách RDMKV (www.tabory-vysocina.cz). Dále pak RDMKV realizovala akci Bambiriáda 2011 které se účastnili organizace z celého Kraje Vysočina.

2.8.12 Evropské vzdělávací projekty

Kraj Vysočina v roce na dofinancování evropských vzdělávacích projektů vyčlenil 500 000 Kč. Z rozpočtu kraje mohou tedy školy bez ohledu na zřizovatele a neziskové organizace získat část finančních prostředků na své mezinárodní projekty ve vybraných akcích programů celoživotního učení Comenius, Leonardo da Vinci, Erasmus, Grundtvig a Mládež v akci. V roce 2011 přišlo 7 žádostí, z nichž nejvíce zastoupen byl program Comenius, následoval Leonardo da Vinci. Všechny žádosti byly podpořeny v plné výši. Oddělení mládeže a sportu zároveň uspořádalo semináře o eTwinningu, dále o Leonardu da Vinci a dále o programu Mládež v akci.

2.9 SLUŽBY VZDĚLÁVÁNÍ

2.9.1 Přehledná tabulka s jednotlivými domovy mládeže a internáty

2.9.2 Organizace domovů mládeže a internátů

2.9.3 Školní družiny a školní kluby

2.9.4 Školní stravování

2.9.5 Podpůrná infrastruktura

2.9.1 přehledná tabulka s jednotlivými domovy mládeže a internáty (tmavší pozadí ředitelství, bez pozadí - pracoviště)
 KZ=kód zřizovatele (2-obec, 5-soukromník, 6-církev, 7-kraj), K=kapacita, U=ubytování
 (dle výkazů MŠMT a účetní uzávěrky)

OZNAČENÍ	MÍSTO	ULICE	KZ	K	U	Přep. počet prac.		Mzdové náklady v tis.		Naklady na hlavní činnost v tis.	
						Ped.	Neped.	Ped.	Neped.	Celkem	mzdové náklady
VOŠ a SOŠ zemědělsko-tech.	Bystřice nad Pern.	Dr. Veselého 343	7	100	36	2,52	9,72	751,96	1 684,49	2 972,75	1 058,97
Domov mládeže	Bystřice nad Pern.	Dr. Veselého 343	7	100	36	2,52	9,72	751,96	1 684,49	2 972,75	1 058,97
Obchodní akademie a HŠ	Havíčkův Brod	Bratříků 851	7	60	50	5,84	6,63	1 567,82	1 079,10	3 479,13	1 752,77
Domov mládeže	Havíčkův Brod	Bratříků 851	7	60	50	5,84	6,63	1 567,82	1 079,10	3 479,13	1 752,77
	Havíčkův Brod	Kyjovská 3187	7	150	30						
SZdŠ a VOŠ zdravotnická	Havíčkův Brod	Masarykova 2033	7	80	60	3,94	2,00	1 101,24		2 036,67	1 101,24
Domov mládeže	Havíčkův Brod	Husova 3023	7	80	60	3,94	2,00	1 101,24		2 036,67	1 101,24
Česká zem. Akademie	Humpolec	Školní 764									
Domov mládeže	Havíčkův Brod	Jihlavská 895	7	0	0						
Domov mládeže	Humpolec	Fügenerova 570	7	137	114	15,67	30,15	3 759,77	4 911,58	11 425,95	5 100,27
Domov mládeže	Humpolec	Nádražní 486	7	120	80						
Domov mládeže	Světlá nad Sázavou	Zámecká 1	7	123	45						
VOŠ a Obchodní akademie	Chotěboř	Na Valech 690									
Domov mládeže	Chotěboř	Smetanova 88	7	30	22	2,24	6,88	637,13	987,56	1 672,77	677,56
Středisko prakt. vyuč.	Jihlava	Jiráskova 32									
Domov mládeže	Jihlava	Jiráskova 32	5	0	0						
DM při FC VYSOČINA JIHLAVA.	Jihlava	Jiráskova 2603	5	30	30	3,41		906,36		1 724,00	906,00
Domov mládeže	Jihlava	Jiráskova 2603	5	30	30	3,41		906,36		1 724,00	906,00
SŠ obchodu a služeb	Jihlava	Karolíny Světlé 2									
Domov mládeže	Jihlava	Karolíny Světlé 2	7	468	412	14,42	4,50	3 534,39	932,02	9 283,79	4 606,33
SOŠ sociální	Jihlava	Fibichova 67									
Domov mládeže	Jihlava	Křížová 12	6	61	61	3,44	1,39	691,95		2 243,05	911,53
Domov mládeže a ŠJ	Jihlava	Žižkova 58									
Domov mládeže	Jihlava	Žižkova 58	7	336	255	11,21	26,00	3 076,50	4 469,17	15 989,68	4 908,25
SŠ uměleckoprům.	Jihlava - Helenín	Hálkova 42									
Domov mládeže	Jihlava - Helenín	Hálkova 42	7	130	127	5,00	8,00	1 307,56	1 326,49	3 485,29	1 412,35
SŠ	Kamenice nad Lipou	Masarykova 410									
Domov mládeže	Kamenice nad Lipou	Za Kulturním dom. 713	7	120	47	3,33	2,50	860,29	410,26	2 628,12	860,29
Gymnázium, SOŠ a VOŠ	Ledeč nad Sázavou	Husovo náměstí 1									
Domov mládeže	Ledeč nad Sázavou	Koželská 552	7	50	0		0,51				
SŠ řemesel a služeb	Moravské Budějovice	Tovačov. sady 79									

OZNAČENÍ	MÍSTO	ULICE	KZ	K	U	Přep. počet prac.		Mzdové náklady v tis.		Naklady na hlavní činnost v tis.	
						Ped.	Neped.	Ped.	Neped.	Celkem	mzdové náklady
Domov mládeže	Moravské Budějovice	Tovačov. sady 79	7	53	36	3,00	7,09	791,37	1 425,35	2 472,53	1 400,88
SOŠ	Nové Město na Mor.	Bělisko 295									
Domov mládeže	Nové Město na Mor.	Bělisko 295	7	108	104	5,12	10,02	1 307,21	1 926,23	3 038,36	1 725,24
Střední škola	Pelhřimov	Friedova 1464									
Domov mládeže	Pelhřimov	Friedova 1464	7	210	83	5,50	22,05	1 617,52	3 872,77	4 552,44	2 250,93
VOŠ a SŠ hotelová	Pelhřimov	Slov. bratrství 1664	5	74	23	3,08	5,41	708,22	910,81	4 250,00	1 512,00
Domov mládeže	Pelhřimov	Slov. bratrství 1664									
Akademie - VOŠ, G a SOŠ	Světlá nad Sázavou	Sázavská 547	7	193	127	7,10	9,22	1 657,06	1 452,64	4 905,43	1 940,60
Domov mládeže	Světlá nad Sázavou	Sázavská 547									
Gym. Otokara Březiny a SOŠ	Telč	Hradecká 235	7	150	0						
Domov mládeže	Telč	Batelovská 272	7	150	0						
Střední škola řemesel	Třebíč	Demlova 890									
Domov mládeže	Třebíč	Demlova 890	7	40	0		4,05		928,92		
Střední průmyslová škola	Třebíč	Man. Curieových 734									
Domov mládeže	Třebíč	Man. Curieových 734	7	200	141	5,33	12,38	1 350,53	2 169,35	4 174,85	1 742,09
Hotelová škola	Třebíč	Sirotní 4									
Domov mládeže	Třebíč	Stařečka 609	7	90	50	3,93	7,74	988,45	1 463,14	2 486,19	1 404,76
VOŠ a SŠ veter.,zem.,zdrav.	Třebíč	Žižkova 505									
Domov mládeže	Třebíč	Žižkova 505	7	180	114	6,00	1,63	1 663,81		4 205,87	1 995,07
SOŠ a SOU	Třešť	K Valše 38									
Domov mládeže	Třešť	K Valše 38	7	92	71	4,00	4,73	1 162,18	800,64	3 444,42	1 861,68
SŠ řemesel a služeb	Velké Meziříčí	Hornoměstská 35									
Domov mládeže	Velké Meziříčí	Hornoměstská 36	7	75	33	2,17	5,96	488,61	982,27	1 699,62	705,39
Hotelová škola a OA	Velké Meziříčí	U Světlé 36									
Domov mládeže	Velké Meziříčí	U Světlé 36	7	240	170	7,99	16,03	2 157,28	2 459,43	6 757,36	3 108,94
SŠ technická	Žďár nad Sázavou	Strojrenská 6									
Domov mládeže	Žďár nad Sázavou	Komenského 8	7	99	57	3,91	9,83	1 217,51	1 919,69	2 884,12	1 434,72
VOŠ a SPŠ	Žďár nad Sázavou	Studentská 1									
Domov mládeže	Žďár nad Sázavou	Studentská 1	7	177	100	5,00	21,14	1 290,20	3 712,60	3 849,71	2 003,80
SŠ obchodu a služeb	Žďár nad Sázavou 3	Komenského 10									
Domov mládeže	Žďár nad Sázavou 3	Komenského 10	5	87	73	3,67	8,30	896,82	1 382,05	1 934,00	897,00
Celkem				4063	2551	136,82	243,842	35491,721	42085,132	107596,097	47278,655

2.9.2 Organizace domovů mládeže a internátů

V Kraji Vysočina působilo ve sledovaném období celkem 35 ubytovacích zařízení zřízených 33 právníky osobami. Z toho byl 1 domov mládeže (dále jen "DM") samostatný. Zbývající DM byly součástí školy (z nich 2 neměly vlastní jídelnu). Nejvyšší povolený počet lůžek dosáhl počtu 4 380 (dle výkazů UIV) v 1 621 ložnicích (z nich bylo 7 pokojů 1 lůžkových, 1 393 pokojů 2 až 3 lůžkových a 221 pokojů 4 a více lůžkových). Ve sledovaném období bylo možno vyhovět všem žádostem o umístění.

Na DM bylo ubytováno celkem 2 593 žáků a studentů; 2 439 žáků středních škol a 152 studentů vyšších odborných škol. Kapacita DM byla využita na 59,2 %.

Ubytování žáci a studenti škol přispívali na ubytování průměrně 904 Kč měsíčně. Celkové měsíční náklady (mzdové a provozní) na jednoho ubytovaného za září 2011 činily 3 514,8 Kč.

Provoz DM zajišťovalo celkem 136,8 přepočtených pedagogických pracovníků a 243,8 nepedagogických pracovníků. Mzdové náklady na pedagogické pracovníky v DM činily 35,47 mil. Kč, mzdové náklady na nepedagogické pracovníky 42,09 mil. Kč.

Na 5 internátech bylo ubytováno celkem 188 žáků (z nich 178 zdravotně postižených žáků) při nejvyšším povoleném počtu 224 lůžek (dle výkazů UIV); kapacita internátů byla využita na 84 %. Provoz na internátech zajišťovalo 20,546 přepočtených pedagogických pracovníků a 17,071 nepedagogických pracovníků. Mzdové náklady na pedagogické pracovníky v internátech činily 5,07 mil. Kč, mzdové náklady na nepedagogické pracovníky činily 2,72 mil. Kč.

2.9.3 Školní družiny a školní kluby

V Kraji Vysočina působilo v roce 2011 při 248 základních školách 517 oddělení školních družin, které navštěvovalo celkem 13 707 dětí. Školní kluby byly otevřeny na 39 základních školách a navštěvovalo je 2 269 dětí, které měly možnost navštěvovat některý z celkem 248 zájmových útvarů. V těchto zařízeních pracovalo 542,8 vychovatelů (přepočtené úvazky) a mzdové náklady na ně činily 125 mil. Kč. Průměrný měsíční příspěvek rodičů na 1 žáka v měsíci září 2011 byl ve školní družině 56 Kč a ve školním klubu 88 Kč. V dotazníkovém šetření ředitelů škol 29 ředitelů nevedlo žádnou částku.

2.9.4 Školní stravování

V Kraji Vysočina bylo v roce 2011 celkem 462 právníky osob, při kterých bylo zřízeno 526 zařízení školního stravování. V rejstříku škol a školských zařízení bylo zařazeno celkem 319 školních jídelen, 3 jídelny - vývařovny a 143 školních jídelen - výdejen. Stravování náhradním způsobem (tzn. v restauračním či závodním provozu mimo jídelen zařazených do rejstříku škol a školských zařízení) zabezpečovala 4 zařízení obecní, 1 krajská a 1 soukromá.

V zařízeních školního stravování se stravovalo celkem 68 944 dětí, žáků a studentů, 10 388 pracovníků škol a školských zařízení. Stravovací zařízení byla rovněž využita pro komerční účely, a to pro 11 407 cizích strávníků.

Ve školních stravovacích zařízeních se stravovalo 16 892 dětí MŠ, 35 826 žáků ZŠ (včetně žáků z přípravného stupně, přípravných tříd a příslušné věkové skupiny žáků víceletých gymnázií), 15 809 žáků středních škol, 403 studentů vyšších odborných škol a 14 svěřenců výchovných ústavů.

V celodenním stravování převažují žáci středních škol (v celkovém počtu 2 643).

Z celkového počtu žáků a studentů zapsaných do škol bylo ke stravování přihlášeno 87,2 %, z toho z mateřských škol 99,39 % dětí, ze základních a speciálních škol 87,5 % žáků a 66 % žáků středních škol (bez vyšších odborných škol); 73,6 % studentů středních škol (s vyššími odbornými školami).

Celodenně byla strava poskytnuta celkem 2 944 žákům a studentům. Stravovací služby zabezpečovalo 1 730 fyzických osob, resp. 1 376,3 přepočtených úvazků.

Druh činnost	Fyzické osoby	Přepočet na plně zaměstnané
Vedoucí jídelny	359	210,6
Kuchaři	1 040	892,8
Pracovníci provozu	363	224,2
Technicko-hospodářští pracovníci	60	37,9
Jiní pracovníci	23	11,1
Celkem	1 730	1 376,3

Zdroj dat: statistické výkazy UIV Z 17-01

Průměrné celkové náklady na 1 oběd za září 2011 (tj. cenová kalkulace na potraviny, ostatní věcné náklady, mzdové náklady a zisk za školní jídelny jednotlivých typů zařízení) jsou uvedeny v následující tabulce, kde u jednotlivých typů škol (MŠ, ZŠ a SŠ) jsou vypočtené průměrné hodnoty jednotlivých kalkulovaných položek a dále rozpětí, ve kterém se tyto položky pohybovaly. Položka „ostatní“ představuje provozní náklady, tj. energie, údržbu, materiál apod., které jsou vykalkulovány pro jednotlivá zařízení. Zisk zařízení nabývají pouze od cizích strávnicků v rámci doplňkové činnosti. Příspěvek znamená průměrný příspěvek od dětí (žáků, studentů) na 1 oběd v daném období.

Položky „zaměstnanci“ a „cizí strávnicki“ obsahují souhrnná data ze všech typů škol (MŠ, ZŠ a SŠ).

1 oběd	MŠ Kč/oběd			ZŠ Kč/oběd			SŠ Kč/oběd			Zaměstnanci Kč/oběd			Cizí strávnicki Kč/oběd		
	prům	min	max	prům	min	max	prům	min	max	prům	min	max	prům	min	max
Potaviny	16,4	14,0	24,9	20,7	16,3	24,0	24,6	21,6	28,0	24,4	21,8	28,0	24,5	20,8	49,0
Ostatní	7,5	2,6	15,0	8,6	3,5	29,18	10,4	3,6	20,9	10,2	3,6	20,9	10,4	3,0	24,6
Mzdy	23,2	11,0	53,4	21,4	10,0	53,3	18,9	10,0	36,0	18,8	10,0	35,8	18,1	6,4	33,0
Zisk	x	x	x	x	x	x	x	x	x	8,6	0,5	26,0	3,1	0,5	10,0
Příspěvek	15,9	9,0	24,9	20,2	15,0	24,0	22,9	20,8	27,0	22,6	7,0	47,3	59,5	49,2	75,0

Zdroj dat: dotazníkové šetření ředitelů škol

Z 71 středních škol 22 odpovědělo, že připravují obědy na výběr a dvě jídelny poskytují možnost dietního stravování a zabezpečují bezlepkovou dietu. Z odpovědí základních škol vyplynulo, že 46 z 262 poskytuje možnost výběru jídla, 5 nabízí alternativní stravu a 13 vaří podle dietního režimu (7 bezlepkového, 5 diabetického, 1 potravinové alergie).

Školní jídelny a náhradní stravování uspokojily územně i počtem jídel poptávku žáků i zaměstnanců škol.

2.9.5 Podpůrná infrastruktura

Podpůrná infrastruktura zabezpečuje koordinaci a organizační zajištění dalšího vzdělávání pedagogických pracovníků, konzultační, metodické a informační činnosti, šíření rozvojových a inovačních programů ministerstva, šíření zkušeností škol a jejich vzájemné spolupráce. Na Vysočině plnila v roce 2011 tyto úkoly krajská příspěvková organizace Vysočina Education, která vznikla 13. 5. 2008. Od 1. 1. 2009 s ní bylo sloučeno Pedagogické centrum Vysočina do té doby existující při Střední škole stavební Jihlava. Činnost je nyní zajišťována 11 pracovníky, sídlo je v Jihlavě a pobočka v každém bývalém okresním městě.

Hlavním účelem Vysočina Education je zabezpečit na území kraje metodickou podporu rozvoji a inovacím vzdělávání ve školách a školských zařízeních bez rozdílu zřizovatele, včetně růstu pedagogických a odborných kompetencí učitelů a manažerských dovedností řídicích pracovníků. Jednou z dílčích činností je realizace projektů. Předpokládá se možnost vzájemné koordinace s detašovaným pracovištěm NIDV (Národní institut pro další vzdělávání).

Vysočina Education se ve své hlavní činnosti orientuje především na:

- Vytvoření sítě metodiků /platforma DVPP/ v jednotlivých okresech Kraje Vysočina. Jako metodici jsou oslovováni učitelé, kteří jsou ve své aprobaci uznávanými odborníky.

- Poskytování aktuálních informací a nejlepších zkušeností z praxe učitelům MŠ, ZŠ, SŠ, zvláště v období plánovaných zásadních změn – zavádění rámcových vzdělávacích programů, evaluačních programů, logistické a organizační zajištění společné části maturitní zkoušky a s ní související další vzdělávání pedagogických pracovníků, volba profesního zaměření a vzdělávací dráhy.
- Podporu projektové činnosti ve školách, organizace a technické zabezpečení celokrajských aktivit.
- Přípravu a realizaci vzdělávacích akcí pedagogů na základě důkladného zjištění potřeb škol a pedagogů.
- Hodnocení výstupu vzdělávání, evaluace a sebeevaluace vzdělávacího procesu ve školách.
- Přenos školských informací – elektronické prostředí pro přenos informací mezi školami a také mezi školou a veřejností, tematické konference, workshopy.
- Poradenství v oblasti autonomního rozvoje škol.

II. EKONOMICKÁ ČÁST VÝROČNÍ ZPRÁVY

1 Přehled celkových údajů

V souladu s právními předpisy se v této části uvádí ekonomické informace za roky 2011, 2010 a 2009. Členění dle jednotlivých druhů škol je uvedeno v části I vždy v příslušné kapitole. Jednotkové výdaje na dítě, žáka, studenta, třídu jsou za rok 2011 uvedeny v tabulce na str. 11.

ROK 2011

- Na školy a školská zařízení zřizovaná krajem činily náklady hrazené prostřednictvím krajských normativů 1 272 543 tis. Kč, z toho mzdové náklady 931 363 tis. Kč. Provozní náklady činily 381 229 tis. Kč, investiční výdaje 123 790 tis. Kč (provozní a investiční výdaje byly hrazeny z rozpočtu kraje).
- Celkové neinvestiční náklady na rozvojové programy činily 71 955 tis. Kč, z toho z prostředků kraje 4 584 tis. Kč a MŠMT 67 371 tis. Kč.
- Celkové investiční náklady na rozvojové programy činily 4 429 tis. Kč, z toho z rozpočtu kraje 4 429 tis. Kč, MŠMT 0 tis. Kč.
- Neinvestiční výdaje škol a školských zařízení zřizovaných obcemi nebo svazky obcí hrazené prostřednictvím krajských normativů činily 2 450 867 tis. Kč, z toho mzdové výdaje 1 790 533 tis. Kč.
- Celkové neinvestiční náklady na rozvojové programy činily 109 819 tis. Kč, z toho z prostředků kraje 893 tis. Kč, MŠMT 108 926 tis. Kč.
- Celkové investiční náklady na rozvojové programy činily 264 tis. Kč, z toho z prostředků kraje 264 tis. Kč, MŠMT 0 tis. Kč.
- Celková výše finančních prostředků poskytovaných ze státního rozpočtu na činnost soukromých škol a školských zařízení činila 151 260 tis. Kč. Celkové neinvestiční náklady na rozvojové programy činily 99 tis. Kč, z toho z prostředků kraje 15 tis. Kč, MŠMT 84 tis. Kč.

ROK 2010

- Na školy a školská zařízení zřizovaná krajem činily náklady hrazené prostřednictvím krajských normativů 1 366 713 tis. Kč, z toho mzdové náklady 994 284 tis. Kč. Provozní náklady činily 396 236 tis. Kč, investiční výdaje 129 861 tis. Kč (provozní a investiční výdaje byly hrazeny z rozpočtu kraje).
- Celkové neinvestiční náklady na rozvojové programy činily 34 987 tis. Kč, z toho z prostředků kraje 3 355 tis. Kč, MŠMT 31 601 tis. Kč a MK 31 tis. Kč.
- Celkové investiční náklady na rozvojové programy činily 319 tis. Kč, z toho z rozpočtu kraje 319 tis. Kč, MŠMT 0 tis. Kč.
- Neinvestiční výdaje škol a školských zařízení zřizovaných obcemi nebo svazky obcí hrazené prostřednictvím krajských normativů činily 2 467 986 tis. Kč, z toho mzdové výdaje 1 789 899 tis. Kč.
- Celkové neinvestiční náklady na rozvojové programy činily 37 853 tis. Kč, z toho z prostředků kraje 463 tis. Kč, MŠMT 37 390 tis. Kč.
- Celkové investiční náklady na rozvojové programy činily 388 tis. Kč, z toho z prostředků kraje 388 tis. Kč, MŠMT 0 tis. Kč.
- Celková výše finančních prostředků poskytovaných ze státního rozpočtu na činnost soukromých škol a školských zařízení činila 154 525 tis. Kč. Celkové neinvestiční náklady na rozvojové programy činily 131 tis. Kč, z toho z prostředků kraje 0 tis. Kč, MŠMT 131 tis. Kč.

ROK 2009

- Na školy a školská zařízení zřizovaná krajem činily náklady hrazené prostřednictvím krajských normativů 1 381 082 tis. Kč, z toho mzdové náklady 999 459 tis. Kč. Provozní náklady činily 422 263 tis. Kč, investiční výdaje 159 251 tis. Kč (provozní a investiční výdaje byly hrazeny z rozpočtu kraje).
- Celkové neinvestiční náklady na rozvojové programy činily 106 391 tis. Kč, z toho z prostředků kraje 16 894 tis. Kč, MŠMT 89 446 tis. Kč a MK 51 tis. Kč.
- Celkové investiční náklady na rozvojové programy činily 3 699 tis. Kč, z toho z rozpočtu kraje 3 699 tis. Kč, MŠMT 0 tis. Kč.
- Neinvestiční výdaje škol a školských zařízení zřizovaných obcemi nebo svazky obcí hrazené prostřednictvím krajských normativů činily 2 355 674 tis. Kč, z toho mzdové výdaje 1 695 984 tis. Kč.
- Celkové neinvestiční náklady na rozvojové programy činily 194 105 tis. Kč, z toho z prostředků kraje 233 tis. Kč, MŠMT 193 872 tis. Kč.
- Celkové investiční náklady na rozvojové programy činily 649 tis. Kč, z toho z prostředků kraje 649 tis. Kč, MŠMT 0 tis. Kč.
- Celková výše finančních prostředků poskytovaných ze státního rozpočtu na činnost soukromých škol a školských zařízení činila 151 947 tis. Kč. Celkové neinvestiční náklady na rozvojové programy činily 7 002 tis. Kč, z toho z prostředků kraje 86 tis. Kč, MŠMT 6 916 tis. Kč.

III. HODNOCENÍ NAPLŇOVÁNÍ DLOUHODOBÉHO ZÁMĚRU VZDĚLÁNÍ A ROZVOJE VZDĚLÁVACÍ SOUSTAVY, JEHO CÍLŮ A PRIORITY V UPLYNULÉM OBDOBÍ

1. Přehled koncepčních dokumentů

Na konci března roku 2008 byl Zastupitelstvem Kraje Vysočina schválen Dlouhodobý záměr vzdělávání a rozvoje vzdělávací soustavy Kraje Vysočina (dále jen „DZ KV“).

DZ KV je koncepčním dokumentem, který stanovuje prioritní cíle a úkoly pro jednotlivé vzdělávací oblasti pro následující čtyřleté období. Dlouhodobý záměr sleduje výsledky naplňování úkolů od roku 2006, stanovuje východiska a trendy dalšího postupu, k jednotlivým úkolům řadí konkrétní opatření a ukazatele ke sledování dosaženého stavu. Součástí je i sociální a ekonomická charakteristika Kraje Vysočina a obsáhlejší podkladová studie. V příloze jsou dále uvedeny výsledky projednávání DZKV se zástupci škol, školských zařízení a regionálními partnery. V roce 2011 byla zahájena aktualizace DZKV pro rok 2012. Základním rozvojovým dokumentem kraje je Program rozvoje kraje schválený krajským zastupitelstvem. Oblast vzdělávání, resp. lidských zdrojů je v ní obsažena jako první prioritní osa Podnikání, zaměstnanost, vzdělávání, výzkum, inovace. Na oblast vzdělávání jsou zaměřena 3 opatření: 1.4 Rozvoj terciárního vzdělávání a vytváření regionálních struktur celoživotního vzdělávání a učení, Opatření 1.5. Rozvoj systému regionálního vzdělávání, implementace vhodných vzdělávacích programů škol a jejich koordinace s potřebami trhu práce a Opatření 1.6. Zvýšení adaptability zaměstnanců a zaměstnavatelů na technologické změny. Ve druhé prioritní ose je opatření zaměřené na volnočasové aktivity 2.6 Rozvoj aktivit volného času s důrazem na dlouhodobé a pravidelné aktivity. Oblast vzdělávání zasahuje i do dalších opatření, jako je např. rozvoj cestovního ruchu, environmentální výchova, rozvoj průmyslu a podnikání, informační technologie aj.

Dále vznikly tři koncepční materiály menšího rozsahu: Pravidla pro přijímací řízení do středních škol v roce 2011, která sjednocují postup při přijímání žáků do středních škol a uvádějí jej do souladu s koncepčními záměry pro změny v síti škol. Druhým, průběžně aktualizovaným dokumentem je Metodika rozpisu rozpočtu přímých výdajů na školství (na rok 2011), která popsala způsob rozpisu prostředků poskytovaných ze státního rozpočtu na přímé výdaje ve vzdělávání pro školy a školská zařízení zřizovaná krajem a obcemi.

Třetím dokumentem je Opatření ke zvýšení kvality vzdělávání a ekonomické efektivity středního školství v období demografického poklesu, navazující na Studii dopadů demografického vývoje do středních škol zřizovaných krajem Vysočina z roku 2010. Pracovní návrh opatření prošel rozsáhlou diskusí, upraven a projednán v zastupitelstvu kraje.

2. Naplňování rozvojových záměrů

2.1 VÝVOJ VZDĚLÁVACÍ NABÍDKY

Podíl patnáctiletých žáků v maturitních oborech středních škol (1. ročníky středních škol a odpovídající ročníky víceletých gymnázií) se mírně snížil o 1,1% (65,7 %) a po započítání nástaveb lze odhadnout, že po ukončení studia (za 4 roky) může podíl maturantů v ročníku dosáhnout 72,3%.

Vzhledem k demografickému poklesu je počet nových oborů omezený a nedochází k nárůstu kapacit studijních oborů. Přesto došlo k některým inovacím. Od září 2011 byl otevřen obor Předškolní a mimoškolní pedagogika (ŠECR Jihlava) a Zlatník a klenotník (Uměleckořemeslná akademie Světlá nad Sázavou), které dosud v krajské nabídce nebyly. Naopak po mnoha letech nebyl zájem o obor Krejčí.

Na Střední průmyslové škole Třebíč pokračovalo třetím ročníkem zaměření Energetika (obor Elektrotechnika). V roce 2011 byla úspěšně ukončena první etapa a zahájena druhá (rozvíjelo se materiální a personální zajištění centra středoškolského vzdělávání pro odvětví energetiky).

Ve školním roce 2011/12 pokračovala druhým rokem podpora 18 vytipovaných učebních oborů formou krajských motivačních stipendií, jejichž cílem je nejen posílit zájem absolventů

základních škol o studium řemesel, ale také motivovat učně k pečlivější přípravě na budoucí povolání. Nově podalo žádost podalo 80% oprávněných žáků (356). Vzhledem k demografickému poklesu sice došlo k poklesu počtu prvňáků, avšak u podporovaných oborů činil pokles 8,1%, u nepodporovaných 17,5%. Počet žáků s prospěchovým stipendiem se pohybuje kolem 30 za pololetí.

Střední školy zahájily výuku dle školních vzdělávacích programů připravených podle rámcových vzdělávacích programů schválených v prvních třech vlnách.

V rámci změn ve školském rejstříku bylo v průběhu roku nově otevřeno dálkové studium v oborech Předškolní a mimoškolní pedagogika, Sociální činnost a Ekonomika a podnikání na dvou školách (ŠECR Jihlava a Soukromá SŠ pedagogiky a sociálních služeb Obrataň).

Od září bylo zahájeno kombinované studium zdravotních sester na VŠPJ Jihlava a střední zdravotnické škole ve Žďáře nad Sázavou.

2.2 ZVYŠOVÁNÍ KVALITY VZDĚLÁVÁNÍ

Po transformaci systému pedagogických center MŠMT kraj zřídil Pedagogické centrum Vysočina (součást ISŠ stavební Jihlava). V roce 2008 bylo rozhodnuto o jeho osamostatnění a transformaci do samostatné organizace Vysočina Education. Kraj zřídil tuto organizaci jako jeden z nepřímých nástrojů rozvoje škol a naplňování koncepčních záměrů na území kraje. V roce 2011 pokračovala jeho činnost zejména v oblasti DVPP a podstatně se rozšířila projektová činnost (pilotní projekty a projekty mezinárodní spolupráce). Projekty jsou zaměřené na zvýšení kompetencí učitelů v oblastech aplikace anglického jazyka – CLIL a využívání výpočetní techniky v základních a středních školách, dále na vzdělávání pedagogů malotřídních škol a vzdělávání managementu středních škol. V průběhu roku byly realizovány projekty mezinárodní spolupráce zaměřené na výměnu zkušeností v oblastech spolupráce škola a firem, řízení škol a kariérového poradenství.

Za podpory Kraje Vysočina pokračovala Vysočina Education v mezinárodním projektu Interkulturní vzdělávání dětí a dospělých, který se zaměřuje na rozvoj jazykových kompetencí dětí v mateřských školách na obou stranách česko - rakouského pomezí. Na podporu rozvoje jazykového vzdělávání v odborně zaměřených středních školách byl Střední školou obchodu a služeb za podpory kraje a dalších 11 středních škol připraven projekt Odborné filmy jako prostředek jazykové výuky.

V roce 2011 probíhaly auditní návštěvy na 7 školách, které v předchozím roce získaly za podpory kraje certifikát dle normy ISO 9001 IWA 2.

Od roku 2005 se kraj zapojil do projektů zaměřených na monitorování výsledků vzdělávání na národní úrovni. V roce 2010 však nepokračoval projekt MŠMT monitorování dosažené úrovně vzdělání v uzlových bodech jeho vzdělávací dráhy (tzn. v pátém a devátém ročníku ZŠ). Kraj zavedení takového srovnávání podporuje (např. dopis výboru pro výchovu, vzdělávání a zaměstnanost). ČŠI byla pověřena přípravou standardizovaného testování v 5. a 9. třídách základních škol. V roce 2011 proběhla maturitní zkouška dle nových předpisů. Výsledky byly v Kraji Vysočina nadprůměrné (zejména český jazyk a matematika), s celkovým hodnocením úspěšnosti ve vztahu k jednotlivým školám však bude potřebné počkat ještě cca 2 roky. Vedle toho využívá řada škol nabídky a evaluační produkty jiných organizací (např. Scio, Kalibro, DAP, Společnost pro kvalitu). V rámci národního projektu Cesta ke kvalitě bylo vyvinuto a zpřísněno několik desítek nástrojů pro monitorování kvality.

Pro přijímací řízení v roce 2011 doporučil OŠMS školám zřizovaným krajem, aby jedním z kritérií pro přijetí do maturitních oborů skupin K a M (obory gymnázií a středních odborných škol) byly výsledky přijímací zkoušky.

Město Jihlava společně s Vysočina Education a MEC (Metodické a evaluační centrum při TU Ostrava) dokončily projekt zaměřený na vzdělávání pracovníků jihlavských základních škol v oblasti evaluace.

V roce 2011 pokračovala 4. výzvou realizace globálních grantů kraje v rámci OPVK zaměřená na podporu rozvoje počátečního vzdělávání. Současně probíhala příprava globálních grantů na druhou realizační etapu. Jedná se o 3 globální granty soustřeďující se na zkvalitňování vzdělávání ve školách (základních a středních), podporu vzdělávání dětí a žáků se speciálními vzdělávacími potřebami a vzdělávání pracovníků škol a školských zařízení. Základní a střední školy předložily projekty do programů „EU peníze do škol“.

V roce 2011 byl schváleno pokračování systémové modernizace vybavení technicky zaměřených středních škol (téma Moderní měření) s krajskou podporou celkem 9,6 mil. Kč na dva roky.

Pokračoval program kraje na podporu pořízování a zapůjčování učebních a kompenzačních pomůcek pro vzdělávání individuálně integrovaných žáků (500 tis Kč) a pokračovala finanční podpora obcím, které ve svých školách zajišťují vzdělávání žáků se speciálními vzdělávacími potřebami (15 tis. Kč na žáka s těžší formou handicapu, 1 tis. Kč na žáka s lehkými formami). Celkem bylo obcím poskytnuto téměř 3,6 mil. Kč.

Jako výraz podpory talentovaných žáků byla v rámci udělování Ceny hejtmána Kraje Vysočina a ceny Talent roku rozdělena systémová podpora 85 žákům (celkem přes 286 tis. Kč).

V roce 2011 pokračovala zvýšená aktivita pedagogicko psychologických poraden v oblasti identifikace talentu – v poradenských zařízeních bylo diagnostikováno 61 mimořádně talentovaných žáků, dalších cca 350 nadaných žáků identifikovali sami učitelé základních škol.

V roce 2011 pokračoval projekt IQ Industry. Zapojilo se do něj 18 středních škol a bylo uzavřeno 23 partnerských smluv mezi školami a firmami, společně připravily odbornou praxi pro 4 učitele, 15 vzdělávacích programů a 11 seminářů. Kraj je průběžně hodnocen jako třetí nejúspěšnější. Kraj rovněž podpořil soutěžní přehlídku Enersol. Do 7. ročníku Enersolu se zapojilo 11 škol. Kraj podpořil organizaci krajského kola v sídle kraje, v Jihlavě proběhlo i národní kolo soutěže, ve kterém reprezentace kraje dosáhla vynikající výsledky - 1. místo v soutěži družstev a 1. místa v soutěži jednotlivců v hlavní i vedlejší kategorii. Žák VOŠ a SPŠ Žďár nad Sázavou zvítězil v krajském, národním i mezinárodním kole soutěže.

Za účelem podpory zájmových aktivit byly v roce 2010 vyhlášeny dva grantové programy z Fondu Vysočiny. Jednalo se o grantové programy Volný čas 2011 (2 mil. Kč) a Sportoviště 2011 (3 mil Kč). V roce 2011 pokračovala podpora mládežnického sportu ve sportovních oddílech jak na základní úrovni prostřednictvím Všesportovního kolegia Kraje Vysočina (z rozpočtu kraje 4 mil. Kč), tak na výkonnostní úrovni prostřednictvím Krajských center talentované mládeže pro 11 sportů (4 mil. Kč). I v roce 2011 pokračoval program kraje na podporu pořízování a opravy učebních pomůcek ZUŠ (bylo rozděleno 500 tis. Kč). I v roce 2011 poskytl kraj v rámci systémové podpory prostředky obcím na podporu provozních výdajů pro zájmovou činnost dětí v celkové výši téměř 4,4 mil. Kč. Dále byly podpořeny částkou 2,06 mil. Kč podpořeny projekty prevence sociálně patologických jevů (polovinou se podílelo MŠMT a kraj).

V roce 2010 pokračovala podpora mezinárodních projektů škol a NNO (Comenius, Leonardo da Vinci, Mládež v akci). Z rozpočtu kraje bylo podpořeno celkem 7 projektů částkou celkem 500 000 Kč.

2.3 ZVYŠOVÁNÍ EFEKTIVITY VZDĚLÁVÁNÍ

Úpravy sítě středních škol a souvisejících školských zařízení

V průběhu roku 2011 nedošlo ke sloučení středních škol ani školských zařízení. Ve spolupráci s městem Bystřice nad Pernštejnem pokračovaly kroky na využití školního statku pro realizaci projektu Centrum zelených vědomostí – na realizaci projektu byla schválena podpora z prostředků EU.

Z důvodu nastupujícího poklesu počtu žáků do středních škol byl v průběhu roku zpracován dokument Opatření ke zvýšení kvality vzdělávání a ekonomické efektivity středního školství v období demografického poklesu, navazující na Studii dopadů demografického vývoje do středních škol zřízovaných Krajem Vysočina z roku 2010. Pracovní návrh opatření prošel rozsáhlou diskusí, byl upraven a projednán v zastupitelstvu kraje.

Úpravy sítě základních a mateřských škol a souvisejících školských zařízení

V průběhu roku 2011 nezanikl žádný právní subjekt vykonávající činnost MŠ, vznikly dva nové právní subjekty (MŠ Tis a Soukromá MŠ Světýlko v Třebíči). Kromě toho bylo vybudováno či rekonstruováno 6 nových pracovišť MŠ (Chotěboř, Havlíčkův Brod, Třešť, Jihlava 2x, Bystřice nad Pernštejnem). V počtu a organizaci ZŠ nedošlo ke změnám. Po dohodě mezi krajem a městy došlo k převzetí 3 právnických osoby vykonávající činnost DDM

(Bystřice nad Pernštejnem, Chotěboř, Třebíč) a 2 právnických osob vykonávající činnost ZUŠ (Bystřice nad Pernštejnem, Pacov) městy. Byly zrušeny zbývající dvě plavecké školy (Třebíč, Jihlava), jejich činnost převzaly soukromé organizace.

2.4 ROZVOJ PARTNERSTVÍ

Rada pro rozvoj lidských zdrojů Kraje Vysočina

RRLZ zasedala v roce 2011 jednou. RRLZ se zabývala návrhem Opatření ke zvýšení kvality vzdělávání a ekonomické efektivity středního školství v období demografického poklesu a nedostatkem chybějících kvalifikovaných dělnických profesí v technických odvětvích (průmysl a stavebnictví). Průběžně se RRLZ zabývala situací na trhu práce (ekonomická recese a její projevy), problematikou nedostatku dělnických profesí v technických odvětvích, výsledky čerpání strukturálních fondů EU pro oblast lidské zdroje situací na trhu práce.

Skupina pro ekonomický rozvoj Kraje Vysočina

V rámci Skupiny pro ekonomický rozvoj kraje iniciované krajskou hospodářskou komorou a technicky zajišťovanou krajem. Cílem činnosti bylo definovat slabá místa a možnosti řešení z pohledu podnikatelské sféry. Jednou z pracovních skupin byla sekce pro lidské zdroje, zaměstnanost a vzdělávání. Výsledkem práce je přehledná tabulka s vytipovanými klíčovými disporpcemi a konkrétními návrhy na zlepšení situace.

Rada dětí a mládeže Kraje Vysočina

Cílem činnosti Rady dětí a mládeže Kraje Vysočina (RDMKV) je poskytovat maximum informací pro všechny nestátní neziskové organizace (NNO) v kraji, které o ně projeví zájem, dále organizace a realizace soutěží pro děti, vydávání zpravodaje atd. V roce 2011 proběhlo několik setkání členů a přidružených členů RDMKV, na kterých se jednalo o problematice práce s dětmi a mládeží, finančního zajištění akcí a provozu apod.

V roce 2011 RDMKV opět vydala kalendář táborů (s popisem více jak 150 letních táborů), kalendář akcí pro děti a mládež a také propagační letáky o činnosti NNO. Stejně jako v uplynulých letech organizovala Bambiriádu. V rámci své činnosti dále RDMKV poskytovala konzultace a odbornou pomoc při tvorbě stanov nově vznikajících NNO pracujících s mládeží v Kraji Vysočina, zveřejňovala a upozorňovala na možnosti financování činnosti členů (granty MŠMT, Fond Vysočiny) a možnosti vzdělávání. Zaměřila se také na podporu a spolupráci s parlamenty dětí a mládeže na Vysočině.

Činnost RDMKV byla prostřednictvím Kraje Vysočina podpořena částkou 200 tis. Kč.

Přehled počtu žáků na středních školách ve školním roce 2010/2011

Příloha č. 1

Zkratky: g - gymnázia, sos - střední odborná škola, sou - střední odborné učiliště, soum - čtyřleté obory SOU s maturitou, soum - nástavbové obory, sous - učební obory speciální, zam - obory dálkové a večerní (střední škola), vos - vyšší odborná škola

(dle výkazů MŠMT)

Název školy, sídlo	Kód oboru	Název oboru	Typ studia	Délka studia	1.r. při kvi/ter				2.r. sek sex/kva				3.r. ter/pri sep/kvi				4.r. kva/sek sex/okt 1.r.				Celk.	Kapacita obor
					1.r.	2.r.	3.r.	4.r.	1.r.	2.r.	3.r.	4.r.	1.r.	2.r.	3.r.	4.r.	1.r.	2.r.	3.r.	4.r.		
Základní škola a Střední škola Březejc, Sviny 13 - u Velkého Meziříčí - MŠMT																						
	24	7862C002	Praktická škola dvouletá	sous	2	9														9	15	
		7862C001	Praktická škola jednoletá	sous	1															0	10	
		3153E003	Tkalcovské práce	sous	2	1	14													15	20	
																				24		
Gymnázium Bystřice nad Pernštejnem - adresa: Bystřice nad Pernštejnem, Nádražní 760																						
	311	7941K41	Gymnázium	g	4	30	19	16												65	120	
		7941K401	Gymnázium - dobíhající obor	g	4								30							30	120	
		7941K801	Gymnázium - dobíhající obor	g	8ng															0		
		7941K801	Gymnázium	g	8vg		23						29							52		
		7941K81	Gymnázium	g	8ng	30	31	24					28							113		
		7941K81	Gymnázium	g	8vg	26		25												51	240	
				g		56													311			
Vyšší odborná škola a Střední odborná škola zemědělsko-technická Bystřice nad Pernštejnem adresa: Bystřice nad Pernštejnem, Dr. Veselého 343																						
	324	6341M01	Ekonomika a podnikání	sos	4															0	30	
		4141M01	Agropodnikání	sos	4	9	15	13												37	160	
		4141M001	Agropodnikání - dobíhající obor	sos	4								9							9	100	
		6542M02	Cestovní ruch	sos	4	17	20	24												61	120	
		6442M040	Management cestovního ruchu - dobíhající obor	sos	4								22							22	120	
				sos		26														129		
		2368H01	Mechanik opravář motorových vozidel	sou	3	9	14	16												39	90	
		2368H001	Automechanik - dobíhající obor	sou	3															0	90	
		2657H01	Autoelektrikář	sou	3															0	75	
		2657H001	Autoelektrikář - dobíhající obor	sou	3															0	75	
		4155H01	Opravář zemědělských strojů	sou	3	12	9	5												26	60	
		4155H003	Opravář zemědělských strojů - dobíhající obor	sou	3															0	60	

Název školy, sídlo												
Počet žáků denní st. aktuální	Kód oboru	Název oboru	Typ studia	Délka studia	1. r.				2. r.		Celk.	Kapacita obor
					pri kvi/ter	2. r. sek sex/kva	3. r. ter/pri sep/kvi	4. r. kva/sek sex/okt 1. r.	2. r.	2. r.		
	2351H01	Strojní mechanik	sous	3	10	9	6				25	100
	2351H001	Zámečnick - dobíhající obor	sous	3							0	100
			sous		31						90	
	3741L503	Dopravní provoz - dobíhající obor	soun	2				11			11	40
	3742L51	Logistické a finanční služby	soun	2							0	40
	6441L51	Podnikání	soun	2							0	50
	6441L524	Podnikání - dobíhající obor	soun	2				14			14	50
			soun					0			25	
76	4131N010	Agroturistika - dobíhající obor	vos	2,5							0	0
	4131N02	Agroturistika	vos	3			44	19	13		76	200
							44				76	
	3742L51	Logistické a finanční služby	zam	3							0	90
	6441L51	Podnikání	zam	3							0	90
	6441L524	Podnikání - dobíhající obor	zam	3							0	90
			zam					0			0	
	6551E01	Stravovací a ubytovací služby	sous	3	19	14					33	42
	6552E001	Kuchařské práce - dobíhající obor	sous	3			9				9	42
	2351E01	Strojírenské práce	sous	3	14	12					26	42
	2351E005	Zámečnické práce ve stavebnictví - dobíhající obor	sous	3			12				12	42
			sous		33						80	
Odborné učiliště a Praktická škola, Černovice, Mariánské náměstí 72												
150	3159E01	Šití oděvů	sous	3							0	14
	3159E001	Šití oděvů - dobíhající obor	sous	3							0	14
	3356E001	Truhlářské práce	sous	3	6	7	5				18	42
	3359E001	Čalounické práce	sous	3	2	1	4				7	28
	3657E01	Maličské a natěračské práce	sous	3	8						8	28
	3657E005	Maličské,lakýrnické a natěr.práce-mal.a natěr.pr.- d	sous	3		2	4				6	28
	3667E01	Zednické práce	sous	3	9						9	42
	3667E001	Zednické práce - dobíhající obor	sous	3		7	4				11	42
	6551E01	Stravovací a ubytovací služby	sous	3	14	10					24	42
	6552E001	Kuchařské práce - dobíhající obor	sous	3			10				10	42
	7841E01	Pečovatelské služby	sous	3	5						5	42
	6955E005	Práce ve zdrav.a soc.zařízeních-pečovatelské práce	sous	3		6	6				12	42
	2951E01	Potravinářská výroba	sous	3	7	14					21	42

Název školy, sídlo												
Počet žáků denní st. aktuální	Kód oboru	Název oboru	Typ studia	Délka studia	1.r. při kvi/ter				2.r.		Celk.	Kapacita obor
					1.r.	2.r. sek sex/kva	3.r. ter/pri sep/kvi	4.r. kva/sek sex/okt 1.r.	2.r.			
	2954E003	Cukrářské práce - dobíhající obor	sous	3			10				10	28
			sous				51				141	
	7862C002	Praktická škola dvouletá	sous	2		4					9	28
			sous				5				9	
Základní škola speciální a Praktická škola Černovice - adresa: Černovice, Dobešovská 1												
5	7862C002	Praktická škola dvouletá	sous	2	1	4					5	12
Výchovný ústav, středisko výchovné péče, střední škola a školní jídelna, Černovice, Jirákova 285 - MŠMT												
34	3159H501	Výroba konfekce - dobíhající obor	sous	2							0	16
	3159E02	Šití prádla	sous	2	6	6					12	16
	4152E005	Sadovnické a květinářské práce	sous	2	4	4					8	16
	6551E02	Práce ve stravování	sous	2	8	2					10	
	7862C001	Praktická škola jednoletá	sous	1	4						4	16
											34	
Gymnázium Havlíčkův Brod - adresa: Havlíčkův Brod, Štáflova 2063												
469	7941K41	Gymnázium	g	4	32	32	25				89	126
	7941K401	Gymnázium - dobíhající obor	g	4				33			33	126
	7941K801	Gymnázium - dobíhající obor	g	8ng							0	
	7941K801	Gymnázium	g	8vg				46			46	
	7941K81	Gymnázium	g	8ng	32	34	32	55			153	474
	7941K81	Gymnázium	g	8vg	56	46	46				148	
			g		88						469	
Obchodní akademie a Hotelová škola Havlíčkův Brod - adresa: Havlíčkův Brod, Bratříků 851												
649	6341M02	Obchodní akademie	sos	4	29	41	37				107	240
	6341M004	Obchodní akademie - dobíhající obor	sos	4				59			59	240
	6341M006	Obchodně podnikatelská činnost - dobíhající obor	sos	4							0	120
	7842M02	Ekonomické lyceum	sos	4	29	32	21				82	136
	7842M002	Ekonomické lyceum - dobíhající obor	sos	4				29			29	136
	6542M01	Hotelnictví	sos	4	34	29	25				88	136
	6542M004	Hotelnictví a turismus - dobíhající obor	sos	4				28			28	136
					92						393	
	6551H01	Kuchař - číšník	sou	3	53	44	39				136	192
	6552H001	Kuchař - dobíhající obor	sou	3							0	102
	6553H001	Číšník, servírka - dobíhající obor	sou	3							0	90
	6651H01	Prodavač	sou	3							0	90

Název školy, sídlo												
Počet žáků denní st. aktuální	Kód oboru	Název oboru	Typ studia	Délka studia	1. r.				2. r.		Celk.	Kapacita obor
					pri kvi/ter	2. r. sek sex/kva	3. r. ter/pri sep/kvi	4. r. kva/sek sex/okt	1. r.	2. r.		
	6651H004	Prodavač - smíšené zboží - dobíhající obor	sou	3							0	90
	2954H01	Cukrář	sou	3	19	12	9				40	48
	2954H002	Cukrář - výroba - dobíhající obor	sou	3							0	48
	6551E01	Stravovací a ubytovací služby	sous	3		12					12	60
	6552E001	Kuchařské práce - dobíhající obor	sous	3			13				13	60
					72						201	
	6541L504	Společné stravování	soun	2				34	21		55	60
	6641L501	Provoz obchodu	soun	2							0	60
								34			55	
Střední průmyslová škola stavební akademika Stanislava Bechyně, Havlíčkův Brod, Jihlavská 628												
317	3647M01	Stavebnictví	SOS	4	61	52	59				172	300
	3647M001	Stavebnictví - dobíhající obor	SOS	4				44			44	300
	7842M01	Technické lyceum	SOS	4	22	29	21				72	130
	7842M001	Technické lyceum - dobíhající obor	SOS	4				29			29	130
					83						317	
Střední zdravotnická škola a Vyšší odborná škola zdravotnická Havlíčkův Brod - adresa: Havlíčkův Brod, Masarykova 2033												
206	7842M005	Zdravotnické lyceum	SOS	4		29	19	27			75	120
	7842M04	Zdravotnické lyceum	SOS	4	28						28	120
	5341M01	Zdravotnický asistent	SOS	4	34	28					62	150
	5341M007	Zdravotnický asistent - dobíhající obor	SOS	4			21	20			41	150
					62						206	
98	5341N11	Diplomovaná všeobecná sestra	vos	3			36	40	22		98	210
											98	
122	5341N11	Diplomovaná všeobecná sestra (kombinované)	zam	3,5		67	55				122	240
Gymnázium dr. A. Hrdličky, Humpolec, Komenského 147												
326	7941K41	Gymnázium	g	4	24	30	30				84	135
	7941K401	Gymnázium - dobíhající obor	g	4				33			33	125
	7941K801	Gymnázium	g	8ng							0	
	7941K801	Gymnázium	g	8vg				29			29	
	7941K81	Gymnázium	g	8ng	23	21	31	26			101	
	7941K81	Gymnázium	g	8vg	26	29	24				79	245
			g		50						326	
Česká zemědělská akademie v Humpolci, střední škola - adresa: Humpolec, Školní 764												
671	4104M001	Rostlinolékařství - dobíhající obor	SOS	4							0	120

Název školy, sídlo												
Počet žáků denní st. aktuální	Kód oboru	Název oboru	Typ studia	Délka studia	1.r. pri kvi/ter						Celk.	Kapacita obor
					1.r.	2.r. sek sex/kva	3.r. ter/pri sep/kvi	4.r. kva/sek sex/okt	1.r.	2.r.		
	4104M01	Rostlinolékařství	SOS	4						0	120	
	4141M001	Agropodnikání - dobíhající obor	SOS	4						0	360	
	4141M01	Agropodnikání	SOS	4	29	38	30	48		145	460	
	7842M05	Přírodovědné lyceum	SOS	4						0	120	
	7842M006	Přírodovědné lyceum - dobíhající obor	SOS	4			8			8	120	
	4143M02	Chovatelství	SOS	4	35					35	240	
	4143M002	Chovatelství - dobíhající obor	SOS	4		27	42	25		94	240	
	4145M01	Mechanizace a služby	SOS	4	12	11				23	120	
	6341M01	Ekonomika podnikání	SOS	4						0	50	
			SOS		76					305		
	2355H02	Karosář	SOU	3		8				8	90	
	2355H002	Klempíř - strojírenská výroba - dobíhající obor	SOU	3			12			12	90	
	2368H001	Automechanik - dobíhající obor	SOU	3						0	225	
	2368H01	Mechanik opravář motorových vozidel	SOU	3	13	17	29			59	225	
	4153H02	Jezdec a chovatel koní	SOU	3	12	17	16			45	90	
	4153H010	Chovatel koní a jezdec - dobíhající obor	SOU	3						0	90	
	2657H01	Autoelektrikář	SOU	3	10	9				19	105	
	2657H001	Autoelektrikář - dobíhající obor	SOU	3			15			15	105	
	3652H01	Instalatér	SOU	3	10	6	15			31	36	
	3652H001	Instalatér - dobíhající obor	SOU	3						0	36	
	3664H01	Tesař	SOU	3	3	9	11			23	36	
	3664H001	Tesař - dobíhající obor	SOU	3						0	36	
	3667H01	Zedník	SOU	3	8	7	13			28	60	
	3667H001	Zedník - dobíhající obor	SOU	3						0	60	
	4151H01	Zemědělec - farmář	SOU	3						0	75	
	4155H003	Opravář zemědělských strojů - dobíhající obor	SOU	3						0	0	
	4155H01	Opravář zemědělských strojů	SOU	3	31	23	33			87	180	
			SOU		87					327		
	2646L505	Autoelektronika	SOUN	2				20	19	39	45	
			SOUN					20		39		
18	6441L524	Podnikání (dálk.)	ZAM	3				18		18	100	
	4141M001	Agropodnikání - dobíhající obor	ZAM	5						0	150	
	4141M01	Agropodnikání	ZAM	5						0	150	
			ZAM							18		

Název školy, sídlo		Kód oboru	Název oboru	Typ studia	Délka studia	1.r. pri kvi/ter				2.r. sek/kva		3.r. ter/pri sep/kvi		4.r. kva/sek sex/okt 1.r.		Celk.	Kapacita obor
Počet žáků denní st. aktuální	1.r.					2.r.	3.r.	4.r.	1.r.	2.r.	3.r.	4.r.					
Střední škola SČMSD Humpolec, s.r.o. - adresa: Humpolec, Hradská 276																	
282		6641L01	Obchodník	soum	4	12	27	31							70		160
		6641L008	Obchodník - dobíhající obor	soum	4				24						24		160
		1820M01	Informační technologie	sos	4	14	20	13							47		80
		6341M040	Informatika v ekonomice - dobíhající obor	sos	4				20						20		80
				soum		26									161		
		6551H01	Kuchař - číšník	sou	3	15	19	13							47		60
		6551H002	Kuchař - číšník pro pohostinství - dobíhající obor	sou	3										0		60
		6651H01	Prodavač	sou	3	3	8	16							27		165
		6651H022	Prodavač - výrobce lahůdek - dobíhající obor	sou	3										0		65
				sou		18									74		
		7851J001	Odborná škola	os	2										0		25
				os											0		
		6641L501	Provoz obchodu	soum	2										0		30
		6441L51	Podnikání	soum	2				26	21					47		60
		6441L524	Podnikání - dobíhající obor	soum	2										0		60
				soum					26						47		
38		6641L01	Obchodník (distanční)	zam	4	5	7	7							19		60
		6641L008	Obchodník (distanční) - dobíhající obor	zam	4				7						7		60
		6441L51	Podnikání (distanční)	zam	2				12						12		16
		6651H01	Prodavač	zam	3										0		33
				zam											38		
Gymnázium Chotěboř - adresa: Chotěboř, Jiráskova 637																	
367		7941K401	Gymnázium - dobíhající obor	g	4				31						31		132
		7941K41	Gymnázium	g	4	34	27	34							95		132
		7941K801	Gymnázium - dobíhající obor	g	8ng										0		0
		7941K801	Gymnázium	g	8vg				30						30		252
		7941K81	Gymnázium	g	8ng	34	30	31	32						127		252
		7941K81	Gymnázium	g	8vg	29	27	28							84		252
				g		63									367		
Vyšší odborná škola a Obchodní akademie Chotěboř - adresa: Chotěboř, Na Valech 690																	
146		6341M02	Obchodní akademie	sos	4	29	27	54							110		220
		6341M004	Obchodní akademie - dobíhající obor	sos	4				36						36		220
				sos		29									146		

Název školy, sídlo		Kód oboru	Název oboru	Typ studia	Délka studia	1.r. při kvi/ter					2.r.		Celk.	Kapacita obor
Počet záků denní st. aktuální	1.r. pri kvi/ter					2.r. sek sex/kva	3.r. ter/pri sep/kvi	4.r. kva/sek sex/okt	1.r.	2.r.				
79		6341N017	Ekonomika a management podniku - dobíhající	vos	3							0	0	
		6343N01	Pojištnictví	vos	3							0	80	
		6343N011	Pojištnictví - dobíhající obor	vos	3							0	90	
		3908N01	Řízení bezpečnosti práce	vos	3			28	18			46	100	
		6341N05	Řízení a zabezpečování jakosti	vos	3			33				33	90	
				vos				33				79		
105		6341N017	Ekonomika a management podniku - dobíhající	zam	3,5							0	0	
		3908N01	Řízení bezpečnosti práce	zam	3,5		41	24				65	160	
		6341N05	Řízení a zabezpečování jakosti	zam	3,5				20			40	160	
												105		
Střední odborné učiliště technické, Chotěboř, Žižkova 1501														
337		2344L001	Mechanik strojů a zařízení - dobíhající obor	soum	4		7	20				54	120	
		2344L01	Mechanik strojů a zařízení	soum	4		8					8	120	
		3341L01	Operátor dřevařské a nábytkářské výroby	soum	4		4					4	54	
		3341L006	Operátor dřevařské a nábytkářské výroby-dobíhající	soum	4		21	13				41	54	
		2641L01	Mechanik elektrotechnik	soum	4		8	14				22	80	
		2643L001	Mechanik elektronik - dobíhající obor	soum	4			19				37	60	
				soum			20					166		
		2351H001	Zámečnick - dobíhající obor	sou	3							0	60	
		2351H01	Strojní mechanik	sou	3		11	9				25	60	
		2352H01	Nástrojař	sou	3							0	5	
		2356H001	Obráběč kovů - dobíhající obor	sou	3							0	30	
		2356H01	Obráběč kovů	sou	3		7	7				24	30	
		2651H001	Elektrikář - dobíhající obor	sou	3							0	75	
		2651H01	Elektrikář	sou	3		8	10				28	64	
		3356H001	Truhlář - dobíhající obor	sou	3							0	126	
		3356H01	Truhlář	sou	3		29	18				70	102	
		3652H01	Instalatér	sou	3							0	5	
		3667H01	Zedník	sou	3							0	10	
		2351E01	Strojírenské práce	sous	3							0	10	
		2351H510	Strojírenská výroba - dobíhající obor	sous	2							0	10	
		3357H502	Zpracování dřeva	sous	2			3				3	12	
				sou			55					150		
		2343L506	Provozní technika - dobíhající obor	soun	2					21		21	30	

Název školy, sídlo												
Počet žáků denní st. aktuální	Kód oboru	Název oboru	Typ studia	Délka studia	1.r. při kvi/ter				2.r.		Celk.	Kapacita obor
					1.r.	2.r. sek sex/kva	3.r. ter/pri sep/kvi	4.r. kva/sek sex/okt 1.r.	1.r.	2.r.		
	2343L51	Provozní technika	soun	2							0	30
	3342L51	Nábytkářská a dřevařská výroba	soun	2							0	40
	3342L502	Dřevařská a nábytkářská výroba	soun	2							0	40
			soun				21				21	
0	2343L506	Provozní technika - dobíhající obor	zam	3							0	30
	2343L51	Provozní technika	zam	3							0	30
	3342L51	Nábytkářská a dřevařská výroba	zam	3							0	15
	3342L502	Dřevařská a nábytkářská výroba-náb.a čal.	zam	3							0	15
			zam					0			0	
Základní škola a Praktická škola Chotěboř - adresa: Hradební 529, Chotěboř												
8	7862C001	Praktická škola jednoletá	sous	1	8						8	10
Gymnázium Jihlava - adresa: Jihlava, Jana Masaryka 1												
783	7941K41	Gymnázium	g	4	67	70	70				207	340
	7941K401	Gymnázium -dobíhající obor	g	4				68			68	310
	7941K801	Gymnázium - dobíhající obor	g	8ng							0	
	7941K801	Gymnázium	g	8vg				58			58	380
	7941K81	Gymnázium	g	8ng	30	32	29	32			123	
	7941K81	Gymnázium	g	8vg	31	29	56				116	250
	7941K61	Gymnázium	g	6ng			31	28			59	
	7941K61	Gymnázium	g	6vg	29	30					59	190
	7941K601	Gymnázium - dobíhající obor	g	6ng							0	
	7941K601	Gymnázium	g	6vg							0	190
	7942K41	Gymnázium se sportovní přípravou	g	4	21	19	24				64	100
	7941K420	Gymnázium - sportovní příprava - dobíhající obor	g	4				19			19	100
	7941K413	Gymnázium - tělesná výchova - dobíhající obor	g	4				10			10	30
			g		148						783	
Střední škola obchodu a služeb Jihlava - adresa: Jihlava, Karoliny Světlé 2												
749	6341M01	Ekonomika podnikání	sos	4	29	42	24				95	210
	6341M006	Obchodně podnikatelská činnost - dobíhající obor	sos	4				20			20	120
	2942M01	Analýza potravin - dobíhající obor	sos	4			10				10	25
	2942M001	Analýza potravin - dobíhající obor	sos	4				15			15	130
	4141M01	Agropodnikání	sos	4		13	14				27	80
	4141M001	Agropodnikání - dobíhající obor	sos	4				15			15	120
	7842M05	Přírodovědné lyceum	sos	4	24	24					48	120

Název školy, sídlo													
Počet žáků denní st. aktuální	Kód oboru	Název oboru	Typ studia	Délka studia	1. r.					2. r.		Celk.	Kapacita obor
					pri kvi/ter	2. r. sek sex/kva	3. r. ter/pri sep/kvi	4. r. kva/sek sex/okt 1. r.	1. r.	2. r.			
	7842M006	Přírodovědné lyceum - dobíhající obor	sou	4			20	23				43	120
			soum		53							273	
	6941L01	Kosmetické služby	soum	4	27	27	24					78	125
	6941L004	Kosmetička - dobíhající obor	soum	4				29				29	125
	6641L01	Obchodník	soum	4	11	10						21	120
	6641L008	Obchodník - dobíhající obor	soum	4				21				21	120
	3456L/01	Fotograf	soum	4	16	10						26	120
					54							175	
	2362H01	Jemný mechanik	sou	3	10	9						19	75
	2363H001	Hodinář - dobíhající obor	sou	3			4					4	75
	3158H001	Krejčí	sou	3								0	125
	3456H001	Fotograf - dobíhající obor	sou	3			23					23	90
	6951H01	Kadeřník	sou	3	30	28	32					90	125
	6951H001	Kadeřník - dobíhající obor	sou	3								0	125
	6951H01	Kadeřník	sou	1	17							17	
	6551H01	Kuchař - číšník	sou	3	30	35	35					100	140
	6551H002	Kuchař - číšník pro pohostinství - dobíhající obor	sou	3								0	140
	6651H01	Prodavač	sou	3	17	16	15					48	150
	6651H004	Prodavač - smíšené zboží - dobíhající obor	sou	3								0	150
			sou		104							301	
10	6441L524	Podnikání - dobíhající obor	zam	3						10		10	190
	6441L51	Podnikání	zam	3								0	190
			zam									10	
Střední škola automobilní Jihlava - adresa: Jihlava, Školní 1a													
342	3941L01	Autoelektrikář	soum	4	29	29	28					86	126
	3941L001	Autoelektrikář - dobíhající obor	soum	4				28				28	126
	2355H02	Karosář	sou	3	8	10						18	72
	2355H002	Klempíř - strojírenská výroba - dobíhající obor	sou	3			11					11	72
	2361H01	Autolakýrník	sou	3	10							10	36
	2361H001	Lakýrník - dobíhající obor	sou	3			5					5	36
	2368H001	Automechanik -dobíhající obor	sou	3								0	167
	2368H01	Mechanik opravář motorových vozidel	sou	3	55	39	52					146	167
	2657H01	Autoelektrikář	sou	3	6							6	62
	2657H001	Autoelektrikář - dobíhající obor	sou	3			6					6	62

Název školy, sídlo																
Počet žáků denní st. aktuální	Kód oboru	Název oboru	Typ studia	Délka studia	1.r. při kvi/ter		2.r. sek sex/kva		3.r. ter/pri sep/kvi		4.r. kva/sek sex/okt 1.r.		2.r.		Celk.	Kapacita obor
			sou			108								316		
	6441L51	Podnikání	soun	2									26	26		60
	6441L524	Podnikání - dobíhající obor	soun	2										0		60
			soun								0			26		
66	6441L51	Podnikání	zam	3				30			15		21	66		90
	6441L524	Podnikání (dálkové) - dobíhající obor	zam	3										0		90
			zam					0						66		
Obchodní akademie a Jazyková škola s právem státní jazykové zkoušky Jihlava - adresa: Jihlava, nám. Svobody 1																
308	6341M02	Obchodní akademie	sos	4	72	68	83							223		380
	6341M004	Obchodní akademie - dobíhající obor	sos	4							85			85		380
			sos		72									308		
8	6341M02	Obchodní akademie	zam	5										0		80
	6341M004	Obchodní akademie - dobíhající obor	zam	5									8	8		80
			zam											8		
Střední průmyslová škola Jihlava - adresa: Jihlava, tř. Legionářů 3																
503	2341M01	Strojrenství	sos	4	11	20	22							53		180
	2341M001	Strojrenství - dobíhající obor	sos	4							30			30		180
	2644M001	Automatizační technika - dobíhající obor	sos	4										0		0
	1820M01	Informační technologie	sos	4	61	58	60							179		360
	2647M002	Elektronické počítačové systémy - dobíhající obor	sos	4							61			61		360
	7842M01	Technické lyceum	sos	4	12	21	27							60		120
	7842M001	Technické lyceum - dobíhající obor	sos	4							18			18		120
	2641M01	Elektrotechnika	sos	4	22	31	23							76		180
	2643M004	Slaboproudá elektrotechnika - dobíhající obor	sos	4							26			26		180
			sos		106									503		
Střední škola stavební Jihlava - adresa: Jihlava, Žižkova 20																
743	3647M01	Stavebnictví	sos	4	78	49	56							183		280
	3647M001	Stavebnictví - dobíhající obor	sos	4							48			48		280
	7842M01	Technické lyceum	sos	4		18	25							43		120
	7842M001	Technické lyceum - dobíhající obor	sos	4							21			21		120
			sos		78									295		
	2651H02	Elektrikář - silnoproud	sou	3	14	20	21							55		70
	2651H003	Elektrikář - silnoproud - dobíhající obor	sou	3										0		70
	3356H01	Truhlář	sou	3	23	25	36							84		180

Název školy, sídlo												
Počet žáků denní st. aktuální	Kód oboru	Název oboru	Typ studia	Délka studia	1.r. při kvi/ter				2.r.		Celk.	Kapacita obor
					1.r.	2.r. sek sex/kva	3.r. ter/pri sep/kvi	4.r. kva/sek sex/okt	1.r.	2.r.		
	3356H001	Truhlář - dobíhající obor	sou	3							0	180
	3652H01	Instalatér	sou	3	30	20	23				73	80
	3652H001	Instalatér- dobíhající obor	sou	3							0	80
	2355H01	Klempíř	sou	3		13					13	40
	3655H001	Klempíř - stavební výroba - dobíhající obor	sou	3							0	40
	3664H01	Tesař	sou	3	19	14	13				46	80
	3664H001	Tesař - dobíhající obor	sou	3							0	80
	3667H01	Zedník	sou	3	19	19	18				56	100
	3667H001	Zedník - dobíhající obor	sou	3							0	70
	3667H004	Obkladač - dobíhající obor	sou	3							0	30
	3669H01	Pokrývač	sou	3	11	8	15				34	40
	3669H001	Pokrývač - dobíhající obor	sou	3							0	40
	8251H02	Umělecký truhlář a řezbář	sou	3	10	7	10				27	30
	8251H006	Umělecký truhlář - dobíhající obor	sou	3							0	30
	3667E503	Stavební výroba	sous	2	8	18					26	80
			sous		134						414	
	3342L502	Dřevařská a nábytkářská výroba	soun	2				11	2		13	60
	3644L502	Stavební provoz	soun	2				12	9		21	60
			soun					23			34	
Střední škola technická Jihlava - adresa: Jihlava, Polenská 2												
360	2641M01	Elektrotechnika	sos	4	8	10	13				31	120
	3941M003	Mechatronika - dobíhající obor	sos	4				11			11	120
					8						42	
	2345L01	Mechanik seřizovač	soum	4	31						31	100
	2345L001	Mechanik seřizovač - dobíhající obor	soum	4		17	10	23			50	100
	2344L01	Mechanik strojů a zařízení	soum	4							0	100
	2345L005	Mechanik číslíkové řízených strojů - dobíhající obor	soum	4			4	10			14	100
	2641L01	Mechanik elektrotechnik	soum	4	12	8					20	120
	2643L001	Mechanik elektronik - dobíhající obor	soum	4			3				3	120
			soum		43						118	
	2351H01	Strojní mechanik	sou	3	18	7	10				35	60
	2351H001	Zámečnick - dobíhající obor	sou	3							0	60
	2352H01	Nástrojař	sou	3	6	2	3				11	60
	2352H001	Nástrojař - dobíhající obor	sou	3							0	60

Název školy, sídlo												
Počet žáků denní st. aktuální	Kód oboru	Název oboru	Typ studia	Délka studia	1.r. při kvi/ter				2.r.		Celk.	Kapacita obor
					1.r.	2.r. sek sex/kva	3.r. ter/pri sep/kvi	4.r. kva/sek sex/okt	1.r.	2.r.		
	2356H01	Obráběč kovů	sou	3	18	5					23	120
	2356H001	Obráběč kovů - dobíhající obor	sou	3			9				9	120
	2357H01	Kovář	sou	3							0	30
	2357H001	Strojní kovář	sou	3							0	30
	2651H01	Elektrikář	sou	3	21	11	31				63	90
	2651H002	Elektrikář - slaboproud - dobíhající obor	sou	3							0	90
	2651H02	Elektrikář - siloproud	sou	3	9	7	9				25	70
	2651H003	Elektrikář - siloproud - dobíhající obor	sou	3							0	30
			sou		72						166	
	2343L506	Provozní technika	soun	2				24			24	30
	2641L501	Elektrotechnika	soun	2				10			10	30
											34	
61	2343L506	Provozní technika (dálková)	zam	3			21	18			39	50
	2641L506	Provozní elektrotechnika (dálková)	zam	3			10	12			22	40
	2356H01	Obráběč kovů (večerní)	zam	3							0	100
			zam								61	
Střední uměleckoprůmyslová škola Jihlava - Helenín, Hálkova 42												
302	8241M008	Propagační výtvarnictví -výtvarnictví - dobíhající ob	sos	4			14	18			32	80
	8241M07	Modelářství a návrhářství oděvů	sos	4	11	10	16				37	100
	8241M022	Modelářství a návrhářství oděvů - dobíhající obor	sos	4				24			24	120
	8241M14	Textilní výtvarnictví	sos	4	14	19					33	60
	8241M053	Text.výtvar.-tvorba dekor. před.z textilu a př.m.-		4							0	10
	8241M049	Textilní výtvarnictví - ruční výt. zprac. textilií-dobíhající obor	sos	4							0	15
	8241M01	Užitá malba	sos	4	14	7					21	55
	8241M001	Užitá malba - dobíhající obor	sos	4			11	16			27	70
	8241M03	Scénická a vystavní tvorba	sos	4	12	11					23	100
	6341M01	Ekonomika a podnikání	sos	4	20	32	28				80	120
	6442M024	Management textilu a oděvnictví - dobíhající obor	sos	4							0	58
	6442M048	Management podnikání v umění a reklamě- dobíhající obor	sos	4				25			25	62
			sos		71						302	
Střední zdravotnická škola a Vyšší odborná škola zdravotnická Jihlava - adresa: Jihlava, Husova 54												
219	7842M005	Zdravotnické lyceum - dobíhající obor	sos	4			25	29			79	125
	7842M04	Zdravotnické lyceum - dobíhající obor	sos	4							0	125
	5341M01	Zdravotnický asistent	sos	4	52	34					86	250

Název školy, sídlo		Kód oboru	Název oboru	Typ studia	Délka studia	1.r. - 5.r.					Celk.	Kapacita obor
Počet záků denní st. aktuální	1.r. při kvi/ter					2.r. sek sex/kva	3.r. ter/pri sep/kvi	4.r. kva/sek sex/okt 1.r.	2.r.	3.r.		
		5341M007	Zdravotnický asistent - dobíhající obor	sos	4		30	24			54	125
				sos							219	
		5341N11	Diplomovaná všeobecná sestra	vos	3						0	150
				vos			0				0	
21		5341H002	Ošetrovatel - dobíhající obor	zam	3						0	40
		5341H01	Ošetrovatel	zam	3	21					21	40
				zam							21	
Soukromé gymnázium AD FONTES, o.p.s. - adresa: Jihlava, Fibichova 18												
158		7941K801	Gymnázium - dobíhající obor	g	8ng						0	200
		7941K801	Gymnázium	g	8vg	20	30	29			79	
		7941K81	Gymnázium	g	8ng	14	19	9			61	200
		7941K81	Gymnázium	g	8vg	18					18	
				g		18					158	
Škola ekonomiky a cestovního ruchu, soukromá střední odborná škola s.r.o. - adresa: Jihlava, Rantířovská 9												
114		6542M02	Cestovní ruch	sos	4	13	25				42	120
		6443M007	Ekonomika a cestovní ruch - dobíhající obor	sos	4			23			23	120
		6843M01	Veřejnosprávní činnost	sos	4	2	13				15	116
		6841M006	Právní administrativa - dobíhající obor	sos	4			18			18	116
		7531M01	Předškolní a mimoškolní pedagogika	sos	4	16					16	100
				sos		20					114	
		7531M01	Předškolní a mimoškolní pedagogika	zam	4	5					5	100
21		6341L511	Podnikatelství malých firem	zam	3		9	3	4		16	120
				zam							21	
FARMEKO - Vyšší odborná škola zdravotnická a Střední odborná škola, s.r.o. - adresa: Jihlava, Znojemská 76												
86		1601M004	Ekologie a ochrana krajiny - dobíhající obor	sos	4		8	14			22	80
		1601M01	Ekologie a životní prostředí	sos	4	11					16	60
		5343M01	Laboratorní asistent	sos	4	13	18				31	80
		5343M005	Laboratorní asistent - dobíhající obor	sos	4		17				17	60
				sos		18					86	
49		5343N004	Diplomovaný farmaceutický asistent	vos	3		16	15	18		49	200
				zam							49	
143		5343N004	Diplomovaný farmaceutický asistent	zam	3		60	41	42		143	200
Soukromá vyšší odborná škola grafická a Střední umělecká škola grafická, s.r.o. - adresa: Jihlava, Křížová 18												
187		8241M05	Grafický design	sos	4	43	55				135	300

Název školy, sídlo												
Počet záků denní st. aktuální	Kód oboru	Název oboru	Typ studia	Délka studia	1.r. při kvi/ter				2.r.		Celk.	Kapacita obor
					1.r.	2.r. sek	3.r. ter/pri sep/kvi	4.r. kva/sek sex/okt	1.r.	2.r.		
	8241M007	Propagační výtvarnictví - dobíhající obor	sos	4				52			52	300
			sos					43			187	
43	8243N03	Multimediální umělecká tvorba	vos	3			12	14	17		43	60
							12				43	
14	8243N03	Multimediální umělecká tvorba	zam	3				4	10		14	60
Manažerská akademie - střední odborná škola, s.r.o. - adresa: Jihlava, Jiráskova 2												
261	6341M01	Ekonomika a podnikání	sos	4	31	34	58				123	200
	6341M017	Specialista pro obchodní a manažerskou činnost - d	sos	4				22			22	100
	6442M044	Manažer mezinárodní přepravy a obchodu - dobiha	sos	4				17			17	100
	6843M01	Veřejnosprávní činnost	sos	4	21	19	31				71	100
	6843M001	Veřejnosprávní činnost - dobíhající obor	sos	4				28			28	100
			sos		52						261	
TRIVIS - Střední škola veřejnoprávní Jihlava, s.r.o. - adresa: Jihlava, Demlova 4178/32												
221	6842M002	Veřejnoprávní ochrana - dobíhající obor	sos	4			58	65			123	250
	6842M01	Bezpečnostně právní činnost	sos	4	57	41					98	250
					57						221	
	6842L51	Bezpečnostní služby	zam	3			18				18	180
74	6842L503	Veřejnoprávní ochrana - dobíhající obor	zam	3				20	36		56	180
											74	
Střední odborná škola sociální u Matky Boží Jihlava - adresa: Jihlava, Fibichova 978												
227	7541M01	Sociální činnost	sos	4	58						58	240
	7541M012	Výchovná a humanitární činnost - sociálně vých. čin	sos	4		65	54	50			169	240
			sos		58						227	
Soukromá vyšší odborná škola sociální, o.p.s. - adresa: Jihlava, Matky Boží 15												
126	7541N002	Sociální práce - dobíhající obor	vos	3							0	120
	7532N01	Sociální práce	vos	3			35	56	35		126	126
			vos				35				126	
84	7541N002	Sociální práce - dobíhající obor	zam	4							0	90
	7532N01	Sociální práce	zam	4			36	27	21		84	84
			zam								84	
Základní škola speciální a Praktická škola Jihlava, příspěvková organizace - adresa: Jihlava, Břežínova 3659/31												
16	7862C001	Praktická škola jednoletá	sous	1	19						19	20
Střední škola Kamenice nad Lipou - adresa: Kamenice nad Lipou, Masarykova 410												
176	2368H01	Mechanik opravář motorových vozidel	sou	3	14	19	19				52	90

Název školy, sídlo												
Počet žáků denní st. aktuální	Kód oboru	Název oboru	Typ studia	Délka studia	1. r. při kvi/ter				2. r.		Celk.	Kapacita obor
					1. r.	2. r. sek sex/kva	3. r. ter/pri sep/kvi	4. r. kva/sek sex/okt 1. r.	4. r.	2. r.		
	2368H001	Automechanik	sou	3							0	90
	4151H01	Zemědělec - farmář	sou	3	9	11					20	72
	4151H011	Farmář - dobíhající obor	sou	3							0	72
	4155H01	Opravař zemědělských strojů	sou	3	20	21	21				62	90
	4155H003	Opravař zemědělských strojů - dobíhající obor	sou	3							0	90
	2351H01	Strojní mechanik	sou	3							0	36
	2356H01	Obráběč kovů	sou	3							0	
			sou		43						134	
	6441L524	Podnikání - dobíhající obor	soun	2					22		22	144
	6441L51	Podnikání	soun	2				20			20	144
			soun					20			42	
	6441L524	Podnikání - dobíhající obor	zam	2							0	60
	6441L51	Podnikání	zam	2							0	60
Gymnázium, Střední odborná škola a Vyšší odborná škola Ledec nad Sázavou - adresa: Ledec nad Sázavou, Husovo náměstí 1												
452	7941K401	Gymnázium - dobíhající obor	g	4				27			27	125
	7941K41	Gymnázium	g	4	11	11	24				46	125
	7941K801	Gymnázium - dobíhající obor	g	8ng							0	
	7941K801	Gymnázium	g	8vg				27			27	
	7941K81	Gymnázium	g	8ng	32	20	27	25			104	
	7941K81	Gymnázium	g	8vg	20	25	24				69	235
			g		31						273	
	2341M01	Strojírenství	sos	4	12	4	18				34	120
	2341M001	Strojírenství - dobíhající obor	sos	4				21			21	120
	1820M01	Informační technologie	sos	4	23	17					40	125
	6341M040	Informatika v ekonomice - dobíhající obor	sos	4			24	29			53	125
			sos		35						148	
	2351H01	Strojní mechanik	sou	3	12	4	15				31	45
	2351H001	Zámečnick - dobíhající obor	sou	3							0	45
	2352H01	Nástrojař	sou	3							0	65
	2352H001	Nástrojař - dobíhající obor	sou	3							0	65
			sou		12						31	
75	6341N12	Ekonomika a management podniku	vos	3			36	16	23		75	90
	6341N017	Ekonomika a management podniku - dobíhající obor	vos	3							0	90
			vos				36				75	

Název školy, sídlo												
Počet žáků denní st. aktuální	Kód oboru	Název oboru	Typ studia	Délka studia	1.r. při kvi/ter				2.r.		Celk.	Kapacita obor
					1.r.	2.r. sek sex/kva	3.r. ter/pri sep/kvi	4.r. kva/sek sex/okt	1.r.	2.r.		
115	2343L506	Provozní technika	zam	3				8			8	90
	6441L51	Podnikání	zam	3				38			38	170
	6441L524	Podnikání - dobíhající obor	zam	3				31	38		69	170
			zam					38			115	
Gymnázium a Střední odborná škola, Moravské Budějovice, Tyršova 365												
414	7941K41	Gymnázium	g	4	28	28		27			83	160
	7941K401	Gymnázium - dobíhající obor	g	4				31			31	160
	7941K61	Gymnázium		6ng				20			20	
	7941K61	Gymnázium	g	6vg	28						28	180
	7941K601	Gymnázium - dobíhající obor		6ng							0	
	7941K601	Gymnázium	g	6vg		24	25	30			79	180
			g		56						241	
	6843M01	Veřejnosprávní činnost	sos	4	28	20	22				70	130
	6843M001	Veřejnosprávní činnost - dobíhající obor	sos	4				31			31	130
	7541M01	Sociální činnost	sos	4	22	20					42	260
	7541M003	Sociální péče - pečovatelská činnost - dobíhající ob	sos	4			2	12			14	130
	7541M004	Sociální péče - sociálněsprávní činnost - dobíhající	sos	4			5	11			16	130
			sos		50						173	
	6843M01	Veřejnosprávní činnost	zam	5		6					6	75
31	6843M001	Veřejnosprávní činnost - dobíhající obor	zam	5					2		2	75
	7541M01	Sociální činnost	zam	5		11					11	150
	7541M003	Sociální péče - pečovatelská činnost - dobíhající ob	zam	5				7			7	75
	7541M004	Sociální péče - sociálněsprávní činnost - dobíhající	zam	5				5			5	75
			zam								31	
Střední škola řemesel a služeb Moravské Budějovice - adresa: Moravské Budějovice, Tovačovského sady 79												
504	2345L01	Mechanik seřizovač	soum	4	12						12	120
	2345L001	Mechanik seřizovač - dobíhající obor	soum	4				27			54	120
	6641L01	Obchodník	soum	4		16		15			31	100
	6641L008	Obchodník - dobíhající obor	soum	4					17		17	100
	3941L02	Mechanik instalatérských a elektrotechnických záříž soum	soum	4	13	11					24	120
	3941L002	Mechanik instalatér a elektrotech.zař.budov-dobíhajíj soum	soum	4				8			8	120
			soum		25						146	
	2351H01	Strojní mechanik	sou	3				12			12	90
	2351H001	Zámečnick - dobíhající obor	sou	3							0	90

Název školy, sídlo												
Počet žáků denní st. aktuální	Kód oboru	Název oboru	Typ studia	Délka studia	1.r. při kvi/ter				2.r.		Celk.	Kapacita obor
					1.r.	2.r. sek sex/kva	3.r. ter/pri sep/kvi	4.r. kva/sek sex/okt 1.r.	2.r.			
	2356H01	Obráběč kovů	sou	3	8						8	60
	2356H001	Obráběč kovů - dobíhající obor	sou	3							0	60
	2651H02	Elektrikář - silnoprúd	sou	3	11	10	10				31	75
	2651H003	Elektrikář - silnoprúd - dobíhající obor	sou	3							0	75
	6651H01	Prodavač	sou	3	13		16				29	230
	6651H004	Prodavač - smíšené zboží - dobíhající obor	sou	3							0	170
	3652H01	Instalatér	sou	3		13					13	60
	2368H01	Mechanik opravář motorových vozidel	sou	3	19	16	13				48	90
	2368H001	Automechanik - dobíhající obor	sou	3							0	90
	6551H01	Kuchař - číšník	sou	3	28	16	18				62	90
	6551H002	Kuchař - číšník pro pohostinství - dobíhající obor	sou	3							0	90
	4155H01	Opravář zemědělských strojů	sou	3	29	34	22				85	90
	4155H003	Opravář zemědělských strojů - dobíhající obor	sou	3							0	90
			sou		108						288	
	2641L501	Elektrotechnika	soun	2					18		18	60
	6441L51	Podnikání	soun	2				32	20		52	60
	6441L524	Podnikání - dobíhající obor	soun	2							0	60
			soun					32			70	
74	2351H01	Strojní mechanik	zam	3							0	45
	2356H01	Obráběč kovů	zam	3							0	35
	2368H01	Mechanik opravář motorových vozidel	zam	3							0	30
	2651H02	Elektrikář - silnoprúd	zam	3							0	40
	6441L51	Podnikání	zam	3			30	20			50	90
	6441L524	Podnikání - dobíhající obor	zam	3					24		24	90
	6551H01	Kuchař - číšník	zam	3							0	30
	6651H01	Prodavač	zam	3							0	45
	3941L02	Mechanik instalatérských a elektrotechnických zařízení	zam	5							0	120
			zam								74	
Základní škola a Praktická škola Moravské Budějovice, Dobrovského 11												
6	7862C001	Praktická škola jednoletá	sous	1	6						6	10
Gymnázium Vincence Makovského se sportovními třídami Nové Město na Moravě adresa: Nové Město na Moravě, Leandra Čecha 152												
381	7941K41	Gymnázium	g	4	24	26	38				88	200
	7941K401	Gymnázium - dobíhající obor	g	4				31			31	125

Název školy, sídlo		Kód oboru	Název oboru	Typ studia	Délka studia	1.r. - 5.r.					Celk.	Kapacita obor	
Počet žáků denní st. aktuální	1.r. při kvi/ter					2.r. sek sex/kva	3.r. ter/pri sep/kvi	4.r. kva/sek sex/okt 1.r.	2.r.	1.r.		2.r.	
		7942K41	Gymnázium se sportovní přípravou	g	4	7	5	9				21	60
		7941K420	Gymnázium - sportovní příprava - dobíhající obor	g	4				5			5	60
		7941K413	Gymnázium - tělesná výchova - dobíhající obor	g	4				18			18	75
		7941K801	Gymnázium	g	8ng							0	
		7941K801	Gymnázium	g	8vg				26			26	250
		7941K81	Gymnázium	g	8ng	28	28	30	30			116	
		7941K81	Gymnázium	g	8vg	25	25	26				76	250
				g		56						381	
Sřídění odborná škola Nové Město na Moravě - adresa: Nové Město na Moravě, Bělisko 295													
429		6442M030	Management dopravy, pošt a telekom.-dobíhající obor	sos	4							0	120
		6341M006	Obchodně podnikatelská činnost - dobíhající obor	sos	4							0	120
		6341M01	Ekonomika a podnikání	sos	4	18	18	32	16			84	240
		3741M01	Provoz a ekonomika dopravy	sos	4	11	12	12				35	120
				sos		29						119	
		4156H02	Opravař lesnických strojů	sou	3	25	15	27				67	90
		2366H001	Mechanik opravář - dobíhající obor	sou	3							0	90
		3356H01	Truhlář	sou	3	18	18	13				49	90
		3356H001	Truhlář - dobíhající obor	sou	3							0	90
		3664H01	Tesař	sou	3	10		9				19	45
		3752H01	Železničář	sou	3		8	10				18	90
		3752H001	Železničář - dobíhající obor	sou	3							0	90
		3652H01	Instalatér	sou	3	18	10	19				47	45
		3652H001	Instalatér - dobíhající obor	sou	3							0	45
		3667H01	Zedník	sou	3	13	16	5				34	45
		3667H001	Zedník -dobíhající obor	sou	3							0	45
		3941H01	Malíř a lakýrník	sou	3							0	45
		4156H01	Lesní mechanizátor	sou	3	9	14	6				29	60
		4156H001	Mechanizátor lesní výroby	sou	3							0	60
				sou		93						263	
		6441L51	Podnikání	soun	2				28			28	60
		6441L524	Podnikání - dobíhající obor	soun	2					19		19	60
				soun								47	
95		3741L503	Dopravní provoz	zam	3							12	90
		6441L51	Podnikání	zam	2			44				44	90

Název školy, sídlo		Kód oboru	Název oboru	Typ studia	Délka studia	1. r. při kvi/ter				2. r.		Celk.	Kapacita obor
Počet záků denní st. aktuální	1. r. sek					2. r. sek	3. r. ter/pri sep/kvi	4. r. kva/sek sex/okt	1. r.	2. r.			
		6441L524	Podnikání - dobíhající obor	zam	3				21	18	39	90	
				zam							95		
Soukromá střední škola pedagogiky a sociálních služeb, s.r.o. - adresa: Obrataň 148													
98		6341M01	Ekonomika a podnikání	zam	4	2					2	100	
		7531M01	Předškolní a mimoškolní pedagogika	zam	4	27					27	100	
		7531M01	Předškolní a mimoškolní pedagogika	zam	2				39		39		
		7541M01	Sociální činnost	zam	4	8					8	100	
		6441L51	Podnikání	zam	3				15	7	22	50	
						37					98		
Gymnázium Pacov - adresa: Pacov, Hronova 1079													
162		7941K61	Gymnázium	g	6ng				28		56		
		7941K61	Gymnázium	g	6vg	29	20	29			78	200	
		7941K601	Gymnázium - dobíhající obor	g	6ng						0		
		7941K601	Gymnázium	g	6vg				28		28	200	
						29					162		
Gymnázium Pelhřimov - adresa: Pelhřimov, Jirsíkova 244													
420		7941K401	Gymnázium - dobíhající obor	g	4				59		59	240	
		7941K41	Gymnázium	g	4	54	38	57			149	240	
		7941K801	Gymnázium - dobíhající obor	g	8ng						0		
		7941K801	Gymnázium	g	8vg				27		27		
		7941K81	Gymnázium	g	8ng	27	31	30	29		117		
		7941K81	Gymnázium	g	8vg	22	18	28			68	245	
						76					420		
Obchodní akademie, Pelhřimov, Jirsíkova 875													
275		6341M004	Obchodní akademie - dobíhající obor	sos	4						0	250	
		6341M02	Obchodní akademie	sos	4	42	33	60	58		193	250	
		7842M002	Ekonomické lyceum - dobíhající obor	sos	4						0	240	
		7842M02	Ekonomické lyceum	sos	4	13	25	22	22		82	240	
				sos		55					275		
Střední průmyslová škola a Střední odborné učiliště Pelhřimov - adresa: Pelhřimov, Friedova 1469													
613		1820M01	Informační technologie	sos	4	26	26	22			74	120	
		2341M01	Strojirenství	sos	4	6	7	10			23	120	
		2341M001	Strojirenství - dobíhající obor	sos	4				19		19	120	
		2345M01	Dopravní prostředky	sos	4	21	22	19			62	120	

Název školy, sídlo												
Počet žáků denní st. aktuální	Kód oboru	Název oboru	Typ studia	Délka studia	1.r. při kvi/ter				2.r.		Celk.	Kapacita obor
					1.r.	2.r. sek sex/kva	3.r. ter/pri sep/kvi	4.r. kva/sek sex/okt	1.r.	2.r.		
	2345M004	Silniční doprava -dobíhající obor	sos	4				20			20	120
	2647M003	Informační technologie - aplik. osob. poč.- dobíhající	sos	4				26			26	120
			sos								224	
	2641L01	Mechanik elektrotechnik	soum	4	10	11	10				31	120
	2643L001	Mechanik elektronik - dobíhající obor	soum	4				5			5	120
	3143L01	Oděvní technik	soum	4			9				9	70
	3143L004	Operátor oděvní výroby-oděvní výroba-dobíhající obor	soum	4							0	70
	3341L01	Operátor dřevařské a nábytkářské výroby	soum	4	10	9					19	100
	3341L006	Operátor dřevařské a nábytkářské vyr. - dobíhající obor	soum	4			12	16			28	100
	2345L01	Mechanik seřizovač	soum	4	7	7					14	120
	2345L004	Mechanik seřizovač - mechatronik - dobíhající obor	soum	4			13	24			37	120
			soum								143	
	2351H001	Zámečnick - dobíhající obor	sou	3							0	90
	2351H01	Strojní mechanik	sou	3		8	17				25	90
	2352H01	Nástrojař	sou	3							0	20
	2651H01	Elektrikář	sou	3	15	13	12				40	120
	2651H001	Elektrikář - dobíhající obor	sou	3							0	120
	3158H01	Krejčí	sou	3							0	75
	3356H001	Truhlář - dobíhající obor	sou	3							0	90
	3356H01	Truhlář	sou	3	14	13	26				53	90
	6651H01	Prodavač	sou	3							0	150
	6951H001	Kadeřník - dobíhající obor	sou	3							0	100
	6951H01	Kadeřník	sou	3	26	27	31				84	100
	2356H01	Obráběč kovů	sou	3							0	90
	2351H510	Strojírenská výroba	sous	2							0	10
	3159H501	Výroba konfekce	sous	2							0	10
			sou								202	
	6441L51	Podnikání	soun	2				27	17		44	120
	6441L524	Podnikání -dobíhající obor	soun	2							0	120
			soun								44	
63	6441L51	Podnikání	zam	3			33	20	10		63	180
	6441L524	Podnikání (dálk.) - dobíhající obor	zam	3							0	180
	3158H01	Krejčí (dálk.)	zam	3							0	30
	6951H01	Kadeřník (dálk. 10)	zam	3							0	10

Název školy, sídlo												
Počet záků denní st. aktuální	Kód oboru	Název oboru	Typ studia	Délka studia	1.r. při kvi/ter				2.r.		Celk.	Kapacita obor
					1.r.	2.r. sek sex/kva	3.r. ter/pri sep/kvi	4.r. kva/sek sex/okt	1.r.	2.r.		
	6651H01	Prodavač (dálk. 10. komb. 10)	zam	3							0	20
	3356H01	Truhlář (komb.)	zam	3							0	10
	2651H01	Elektrikář (dálkové)	zam	3							0	20
	2651H01	Elektrikář (kombinované)	zam	3							0	20
			zam								63	
Vyšší odborná škola a Střední škola hotelová SČMSD Pelhřimov, s.r.o., adresa: Pelhřimov, Slovanského bratrství 1664												
189	6542M004	Hotelnictví a turismus - dobíhající obor	sos	4							0	210
	6542M01	Hotelnictví	sos	4	27	28	28	28	28		111	210
			sos		27						111	
	2954H01	Cukrář	sou	3			4				4	60
	2954H002	Cukrář - výroba - dobíhající obor	sou	3							0	60
	6551H002	Kuchař - číšník pro pohostinství - dobíhající obor	sou	3							0	130
	6551H01	Kuchař - číšník	sou	3	12	27	24				63	310
	6541L01	Gastronomie	soum	4							0	50
	6441L524	Podnikání	sou	2	12						67	20
			soun					11			11	
			soun					11			11	
18	6441L524	Podnikání	zam	3					13	5	18	90
27	6542N03	Management hotelového provozu	vos	3					14	13	27	90
	6542N009	Management hotelového provozu - dobíhající obor	vos	3							0	90
											27	
Výchovný ústav, dětský domov se školou, střední škola, základní škola a školní jídelna, Počátky, Horní 617 - MŠMT												
30	6552H001	Kuchař	sous	3							0	24
	6551H01	Kuchař - číšník	sous	3	16	8	3				27	24
	6953H003	Provoz služeb	sous	3		1	2				3	12
					16						30	
Akademie - Vyšší odborná škola, Gymnázium a Střední odborná škola uměleckoprůmyslová Světlá nad Sázavou adresa: Světlá nad Sázavou, Sázavská 547												
482	7941K41	Gymnázium	g	4	21	15	22				58	145
	7941K401	Gymnázium - dobíhající obor	g	4					18		18	145
			g		21						76	
	8241M13	Výtvarné zpracování skla a světelných objektů	sos	4	3	2					5	54
	8241M040	Výtvarné zpracování skla-broušení a vzorování brouš.sklá	sos	4							0	6

Název školy, sídlo		Kód oboru	Název oboru	Typ studia	Délka studia	1.r. při kvi/ter				2.r.				Celk.	Kapacita obor
Počet žáků denní st. aktuální	1.r. při kvi/ter					2.r. sek sex/kva	3.r. ter/pri sep/kvi	4.r. kva/sek sex/okt	1.r.	2.r.	3.r.	4.r.			
		8241M041	Výtvarné zpracování skla - hutní tvarování skla - do sos	sos	4								0	8	
		8241M042	Výtvarné zprac. skla-tvarování, malování a leptání skla	sos	4				6				6	20	
		8242M01	Konzervátorství a restaurátorství	sos	4	6	2						8	20	
		8241M16	Kamenosochařství	sos	4								0	24	
		8242M002	Kamenosochařství - restaurování a konzerv.kamenů	sos	4				1				1	20	
		8241M12	Výtvarné zpracování keramiky a porcelánu	sos	4		4						4	24	
		8241M037	Výtvarné zprac.keramiky a porc. - vytváření keramik	sos	4			6					11	24	
		8241M04	Průmyslový design	sos	4	13	7						20	20	
		8241M034	Tvarování průmyslových výrobků - průmyslový design	sos	4			6					10	20	
		8241M06	Výtvarné zpracování kovů a drahých kamenů	sos	4			6					6	16	
		7541M003	Sociální péče - pečovatelská činnost - dobíhající ob	sos	4		12	9	18				39	120	
		7541M004	Sociální péče - sociálněprávní činnost - dobíhající	sos	4		9	15	12				36	60	
		7541M01	Sociální činnost	sos	4	17							17	180	
		8241M10	Řezbařství	sos	4			1					1	16	
		8241M11	Design interiéru	sos	4	22	19						41	42	
				sos		61							205		
		8251L017	Uměleckořemeslné zpracování skla - hutní tvarování	soum	4				3				3	10	
		8251L018	Uměleckořemeslné zpracování skla - broušení a rytí	soum	4			1	6				7	12	
		8251L019	Uměleckořemeslné zpracování skla - umělecké vitráže	soum	4		1		1				2	3	
		8251L020	Uměleckořemeslné zpracování skla - malba skla - d	soum	4		1	2	5				8	30	
		8251L014	Uměleckoř. zprac. kam.a keramiky - práce keramik	soum	4			3	10				13	30	
		8251L05	Uměleckořemeslné zpracování skla	soum	4								0	55	
		8251L04	Uměleckořemeslné zpracování kamene a keramiky	soum	4	14							14	56	
		8251L022	Uměleckoř. zprac. kam.a keramiky - práce kamenoj	soum	4		2	9	7				18	26	
		8251L01	Uměleckořemeslné zpracování kovů	soum	4	2							2	27	
		8251L003	Uměleckoř.zprac.kovů - práce kovářské a zámečnick	soum	4		5	2	1				8	27	
		8248L01	Starožitník	soum	4								0	16	
		8251L02	Uměleckořemeslné zpracování dřeva	soum	4		4	1	1				6	20	
				soum		16							81		
		2858H005	Sklář - dobíhající obor	sou	3								0	20	
		2858H01	Sklář - výrobce a zušlechťování skla	sou	3	3	1	2					6	40	
		2861H005	Brusič skla - dobíhající obor	sou	3								0	10	
		3654H01	Kameník	sou	3	7	6	5					18	25	
		3654H001	Kameník - dobíhající obor	sou	3								0	25	

Název školy, sídlo		Kód oboru	Název oboru	Typ studia	Délka studia	1. r. - 5. r.					Celk.	Kapacita obor
Počet žáků denní st. aktuální	1.r. při kvi/ter					2.r. sek sex/kva	3.r. ter/pri sep/kvi	4.r. kva/sek sex/okt 1.r.	2.r.	3.r.		
		8251H04	Umělecký keramik	sou	3	6	2	3			11	30
		8251H03	Zlatník a klenotník	sou	3	3					3	30
		8251H009	Umělecký keramik - dobíhající obor	sou	3						0	30
		2857H01	Výrobce a dekorátér keramiky	sou	3	4	5				9	25
		2862H003	Malíř skla a keramiky - dobíhající obor	sou	3			1			1	25
		8251H01	Umělecký kovář a zámečnick, pasif	sou	3	2		7			9	15
		8251H02	Umělecký truhlář a řezbář	sou	3	5	5				10	15
				sou		30					67	
		6441L51	Podnikání	soun	2				29		29	150
		6441L524	Podnikání - dobíhající obor	soun	2					24	24	150
											53	
57		2832N01	Řízení sklářské a keramické výroby	vos	3			22	5	8	35	51
		2832N02	Řízení výroby zpracování kamene	vos	3			11	4	7	22	24
				vos				33			57	
89		2845L501	Sklářský průmysl	zam	3					1	1	10
		6441L51	Podnikání	zam	3						36	90
		6441L524	Podnikání - dobíhající obor	zam	3				28	24	52	90
				zam							36	
				zam							89	
Gymnázium Otokara Březiny a Střední odborná škola Telč - adresa: Telč, Hradecká 235												
421		7941K41	Gymnázium	g	4	29	24	27			80	190
		7941K401	Gymnázium - dobíhající obor	g	4				38		38	190
		7941K801	Gymnázium - dobíhající obor	g	8ng						0	
		7941K801	Gymnázium	g	8vg		24	23	28		75	
		7941K81	Gymnázium	g	8ng	26	30	22	26		104	250
		7941K81	Gymnázium	g	8vg	28					28	
				g		57					325	
		6441M001	Podnikání a služby - dobíhající obor	sos	4				27		27	240
		6341M01	Ekonomika a podnikání	sos	4	23	20	26			69	240
				sos		23					96	
Gymnázium Třebíč - adresa: Třebíč, Masarykovo nám. 9/116												
579		7941K41	Gymnázium	g	4	84	89	92			265	370
		7941K401	Gymnázium - dobíhající obor	g	4				87		87	370
		7941K801	Gymnázium - dobíhající obor	g	8ng						0	
		7941K801	Gymnázium	g	8vg				26		26	

Název školy, sídlo		Kód oboru	Název oboru	Typ studia	Délka studia	1.r. pri kvi/ter				2.r.		Celk.	Kapacita obor
Počet žáků denní st. aktuální	1.r. pri kvi/ter					2.r. sek sex/kva	3.r. ter/pri sep/kvi	4.r. kva/sek sex/okt	1.r.	2.r.			
		7941K81	Gymnázium	g	8ng	30	31	27	28			116	
		7941K81	Gymnázium	g	8vg	28	28	29				85	250
				g		112						579	
Katolické gymnázium Třebíč - adresa: Třebíč, Otmarova 22													
		7941K41	Gymnázium	g	4	20	21	18				59	130
		7941K408	Gymnázium - živé jazyky - dobíhající obor	g	4				33			33	130
		7941K808	Gymnázium - živé jazyky - dobíhající obor	g	8ng							0	250
		7941K808	Gymnázium - živé jazyky	g	8vg				24			24	
		7941K81	Gymnázium	g	8ng	29	26	24	32			111	250
		7941K81	Gymnázium	g	8vg	28	19	23				70	
				g		48						297	
Obchodní akademie Dr. Albína Bráfa a Jazyková škola s právem státní jazykové zkoušky Třebíč - adresa: Třebíč, Brátova 9													
		6341M02	Obchodní akademie	sos	4	68	79	92				239	480
		6341M004	Obchodní akademie - dobíhající obor	sos	4				77			77	480
				sos		68						316	
Střední škola řemesel Třebíč - adresa: Třebíč, Demlova 890													
		8251L003	Uměleckořem.zprac.kovů - práce kovář. a zam.-dobíhající obor	soum	4			17	15			32	55
		8251L004	Uměleckořem.zprac.kovů - práce pasířské-dobíhající obor	soum	4			6				6	48
		8251L01	Uměleckořemeslné zpracování kovů	soum	4	10	9					19	103
		3941L01	Autoelektronik	soum	4	19	23	20				62	136
		3941L001	Autotronik - dobíhající obor	soum	4				24			24	136
				soum		29						143	
		2355H02	Karosář	sou	3	28	30					58	60
		2355H002	Klempíř - strojírenská výroba - dobíhající obor	sou	3			17				17	60
		2368H01	Mechanik opravář motorových vozidel	sou	3	31	51	54				136	192
		2368H001	Automechanik - dobíhající obor	sou	3							0	102
		2366H001	Mechanik opravář - dobíhající obor	sou	3							0	90
		4155H01	Opravář zemědělských strojů	sou	3	30	33	31				94	102
		4155H003	Opravář zemědělských strojů - dobíhající obor	sou	3							0	102
		2657H01	Autoelektrikář	sou	3							0	60
		2657H001	Autoelektrikář - dobíhající obor	sou	3			9				9	60
				sou		89						314	
		6441L524	Podnikání - dobíhající obor	soun	2							0	60
		6441L51	Podnikání	soun	2				27			59	60

Název školy, sídlo												
Počet záků denní st. aktuální	Kód oboru	Název oboru	Typ studia	Délka studia	1.r. při kvi/ter				2.r.		Celk.	Kapacita obor
					1.r.	2.r. sek sex/kva	3.r. ter/pri sep/kvi	4.r. kva/sek sex/okt	1.r.	2.r.		
			soun						27		59	
Sředitní škola stavební Třebíč - adresa: Třebíč, Kubišova 1214												
595	3647M01	Stavebnictví	SOS	4	55	24	32				111	150
	3641M001	Pozemní stavitelství - dobíhající obor	SOS	4				32			32	150
	3645M01	Technická zařízení budov	SOS	4	24	24	25				49	130
	3645M002	Technická zařízení budov - dobíhající obor	SOS	4				25			25	130
	6442M027	Management ve stavebnictví - dobíhající obor	SOS	4							0	0
	7842M01	Technické lyceum	SOS	4	17	17	29				46	120
	7842M001	Technické lyceum - dobíhající obor	SOS	4	55			31			31	120
			SOS								294	
	2651H02	Elektrikář - silnoproud	SOU	3	12	19	12				43	72
	2651H003	Elektrikář - silnoproud - dobíhající obor	SOU	3							0	72
	3356H01	Truhlář	SOU	3	12	17	19				48	132
	3356H001	Truhlář - dobíhající obor	SOU	3							0	132
	3652H01	Instalatér	SOU	3	20	20	26				66	72
	3652H001	Instalatér - dobíhající obor	SOU	3							0	72
	3941H01	Malíř a lakýrník	SOU	3							0	36
	3657H001	Malíř - dobíhající obor	SOU	3							0	36
	3667H01	Zedník	SOU	3	14	19	15				48	90
	3667H001	Zedník - dobíhající obor	SOU	3							0	90
	3664H01	Tesař	SOU	3	6	12	15				33	36
	3664H001	Tesař - dobíhající obor	SOU	3							0	36
			SOU		64						238	
	3667E001	Zednické práce - dobíhající obor	SOUS	3							0	42
	3667E01	Zednické práce	SOUS	3	13						13	42
	3657E01	Malířské a natěračské práce	SOUS	3							0	42
	3657E005	Malířské práce, lakýrnické a natěračské práce - dobíhající obor	SOUS	3			8				8	42
			SOUS		13						21	
	3644L502	Stavební provoz	SOUN	2				9	9		18	30
	3342L502	Dřevařská a nábytkářská výroba	SOUN	2				18	6		24	30
			SOUN								42	
Hotelová škola Třebíč - adresa: Třebíč, Sirotník 4												
721	6542M01	Hotelnictví	SOS	4	29	21	28				78	130
	6542M004	Hotelnictví a turismus - dobíhající obor	SOS	4				32			32	130

Název školy, sídlo												
Počet žáků denní st. aktuální	Kód oboru	Název oboru	Typ studia	Délka studia	1. r. při kvi/ter				2. r.		Celk.	Kapacita obor
					1. r.	2. r. sek sex/kva	3. r. ter/pri sep/kvi	4. r. kva/sek sex/okt 1. r.	1. r.	2. r.		
	6542M02	Cestovní ruch	SOS	4	32	28	32				92	130
	6542M011	Služby cestovního ruchu - dobíhající obor	SOS	4				25			25	130
			SOS		61						227	
	6641L008	Obchodník - dobíhající obor	Soum	4							0	130
			Soum		0						0	
	2954H01	Cukrář	Sou	3	28	18	22				68	100
	2954H002	Cukrář - výroba - dobíhající obor	Sou	3							0	100
	3158H01	Krejčí	Sou	3							0	100
	3158H001	Krejčí - dobíhající obor	Sou	3							0	100
	6551H01	Kuchař - číšník	Sou	3	44	32	53				129	310
	6551H002	Kuchař - číšník pro pohostinství - dobíhající obor	Sou	3							0	200
	6552H001	Kuchař - dobíhající obor	Sou	3							0	70
	6651H01	Prodavač	Sou	3	15	11	18				44	200
	6651H004	Prodavač - smíšené zboží - dobíhající obor	Sou	3							0	100
	6652H01	Aranžér	Sou	3	24	19	22				65	75
	6951H01	Kadeřník	Sou	3	31	30	31				92	100
	6951H001	Kadeřník - dobíhající obor	Sou	3							0	100
			Sou		142						398	
	6441L51	Podnikání	Soun	2				61			61	120
	6441L524	Podnikání - dobíhající obor	Soun	2					35		35	120
			Soun								96	
74	6441L51	Podnikání (dálk.)	Zam	3			50				50	195
	6441L524	Podnikání (dálk.) - dobíhající obor	Zam	3				6	18		24	195
			Zam								74	
Střední průmyslová škola Třebíč - adresa: Třebíč, Manželů Curieových 734												
804	1602M001	Průmyslová ekologie - dobíhající obor	SOS	4		12	23	20			55	110
	1602M01	Průmyslová ekologie	SOS	4	13						13	110
	2341M01	Strojírenství	SOS	4	25	17	16				58	120
	2341M001	Strojírenství - dobíhající obor	SOS	4				31			31	120
	2641M01	Elektrotechnika	SOS	4	49	45	46				140	180
	2643M004	Slaboproudá elektrotechnika - dobíhající obor	SOS	4				16			16	120
	1820M01	Informační technologie	SOS	4	62	40					102	230
	2647M002	Elektronické počítačové systémy - dobíhající obor	SOS	4			41	41			82	230
	7842M01	Technické lyceum	SOS	4	34	14	50				98	200

Název školy, sídlo												
Počet žáků denní st. aktuální	Kód oboru	Název oboru	Typ studia	Délka studia	1.r. při kvi/ter				2.r.		Celk.	Kapacita obor
					1.r.	2.r. sek sex/kva	3.r. ter/pri sep/kvi	4.r. kva/sek sex/okt	1.r.	2.r.		
	7842M001	Technické lyceum - dobíhající obor	sos	4				56			56	240
			sos								651	
	2641L01	Mechanik elektrotechnik	soum	4	19	26					45	150
	2643L001	Mechanik elektronik - dobíhající obor	soum	4			24	17			41	150
			soum		19						86	
	2356H01	Obráběč kovů	sou	3							0	50
	2356H001	Obráběč kovů - dobíhající obor	sou	3							0	50
	2651H02	Elektrikář - silnoproud	sou	3			13				13	90
	2651H003	Elektrikář - silnoproud - dobíhající obor	sou	3							0	90
	2652H01	Elektromechanik pro zařízení a přístroje	sou	3	16	18	20				54	190
	2653H001	Mechanik elektronických zařízení - dobíhající obor	sou	3							0	190
			sou		16						67	
15	2343L506	Provozní technika - dobíhající obor	zam	3							0	90
	2343L51	Provozní technika	zam	3							0	90
	2641L51	Mechanik elektrotechnik	zam	3							0	90
	2641L501	Elektrotechnika - dobíhající obor	zam	3							0	90
			zam								0	
Vyšší odborná škola a Střední škola veterinární, zemědělská a zdravotnická Třebíč - adresa: Třebíč, Žižkova 505												
380	4141M01	Agropodnikání	sos	4	27	20	29				76	130
	4141M001	Agropodnikání - dobíhající obor	sos	4				17			17	130
	5341M01	Zdravotnický asistent	sos	4	44	47	41				132	250
	5341M007	Zdravotnický asistent - dobíhající obor	sos	4				41			41	250
	4341M01	Veterinářství	sos	4	30	28	29				87	120
	4341M001	Veterinární prevence - dobíhající obor	sos	4				27			27	120
			sos		101						380	
63	6441L51	Podnikání	zam	3			28				28	90
	6441L524	Podnikání - dobíhající obor	zam	3				12	23		35	90
			zam								63	
91	5341N11	Diplomovaná všeobecná sestra	vos	3			14	13	20		47	100
	6341N25	Účetnictví a finanční hospodaření	vos	3			22				22	90
	6341N008	Účetnictví a finanční hospodaření - dobíhající obor	vos	3					22		22	90
			vos								91	
Soukromá střední odborná škola a Střední odborné učiliště s.r.o. - adresa: Třebíč, Znojemská 1027												
147	6843M01	Veřejnosprávní činnost	sos	4	30	27	29				86	130

Název školy, sídlo												
Počet žáků denní st. aktuální	Kód oboru	Název oboru	Typ studia	Délka studia	1. r. při kvi/ter				2. r.		Celk.	Kapacita obor
					1. r.	2. r. sek sex/kva	3. r. ter/pri sep/kvi	4. r. kva/sek sex/okt	1. r.	2. r.		
	6843M001	Veřejnosprávní činnost - dobíhající obor	sos	4				19			19	130
			sos								105	
	3359H01	Čalouník	sou								0	30
	3356H01	Truhlář	sou	3	7	10	5				22	60
	3356H001	Truhlář - dobíhající obor	sou	3							0	60
			sou		7						22	
	6441L51	Podnikání	soun	2				20			20	25
	6441L524	Podnikání - dobíhající obor	soun	2							0	25
	7541J01	Pečovatelské služby	soun	2							0	20
			soun								20	
128	6843M01	Veřejnosprávní činnost	zam	5	12	10	15				37	150
	6843M001	Veřejnosprávní činnost - dobíhající obor	zam	5				9	15		24	150
	6441L51	Podnikání	zam	3			18				18	45
	6441L524	Podnikání - dobíhající obor	zam	3				20			20	45
	7531J01	Pedagogika pro asistenty ve školství	zam	2			20	9			29	40
	7541J01	Pečovatelské služby	zam	3							0	20
			zam								128	
Střední odborná škola a Střední odborné učiliště Třešť - adresa: Třešť, K Vašše 38												
511	4144M01	Zahradnictví	sos	4		7	12				19	135
	4144M001	Zahradnictví - dobíhající obor	sos	4				17			17	135
	1601M01	Ekologie a životní prostředí	sos	4			7				14	65
	1601M001	Ochrana a tvorba životního prostředí - dobíhající obor	sos	4				11			11	65
					0						61	
	2857H01	Výrobce a dekorátér keramiky	sou	3							0	45
	2862H003	Malíř skla a keramiky - dobíhající obor	sou	3							0	45
	4152H01	Zahradník	sou	3	24	20	11				55	160
	4152H001	Zahradník - dobíhající obor	sou	3							0	80
	4151H008	Krajinář - dobíhající obor	sou	3							0	80
	2954H01	Cukrář	sou	3	18	8	11				37	100
	2954H002	Cukrář - výroba - dobíhající obor	sou	3							0	100
	2956H01	Rezník - uzenář	sou	3	7	5	5				17	120
	2956H001	Rezník - uzenář - dobíhající obor	sou	3							0	120
	3158H01	Krejčí	sou	3							0	110
	3356H01	Truhlář	sou	3			13				13	100

Název školy, sídlo												
Počet žáků denní st. aktuální	Kód oboru	Název oboru	Typ studia	Délka studia	1.r. při kvi/ter				2.r.		Celk.	Kapacita obor
					1.r.	2.r. sek sex/kva	3.r. ter/pri sep/kvi	4.r. kva/sek sex/okt	1.r.	2.r.		
	3356H001	Truhlář - dobíhající obor	sou	3							0	100
	6551H01	Kuchař - číšník	sou	3	32	18	30				80	245
	6551H002	Kuchař - číšník pro pohostinství - dobíhající obor	sou	3							0	200
			sou		81						202	
	2956E002	Řeznické a uzenářské práce - dobíhající obor	sous	3			5				5	60
	3356E01	Truhlářská a čalounická výroba	sous	3	11						11	55
	3356E004	Tesařské a truhlářské práce - truhlář.práce ve stave	sous	3		6	6				12	55
	3667E01	Zednické práce	sous	3							0	56
	3667E001	Zednické práce - dobíhající obor	sous	3			7				7	56
	6551E01	Stravovací a ubytovací služby	sous	3	23	8					31	104
	6552E001	Kuchařské práce - dobíhající obor	sous	3			19				19	104
	2951E01	Potravinářská výroba	sous	3	17	11					28	120
	2954E003	Cukrářské práce - dobíhající obor	sous	3			7				7	60
	4152E01	Zahradnické práce	sous	3	11	12					23	60
	4152E008	Květinářské práce - květinář. a aranžér.práce - dobi	sous	3			9				9	60
	6651E01	Prodavačské práce	sous	3							0	60
	6651E003	Prodavačské práce - dobíhající obor	sous	3							0	60
	7541E01	Pečovatelské služby	sous	3	18						18	70
	6955E005	Práce ve zdravot. a sociál. zař. - peč.práce - dobíhající obor	sous	3		15	12				27	70
			sous		80						197	
	2941L502	Potravinářský průmysl	soun	2							0	25
	3342L51	Nábytkářská a dřevařská výroba	soun	2				12			12	25
	6441L51	Podnikání	soun	2					21		21	40
	6441L524	Podnikání - dobíhající obor	soun	2					18		18	40
			soun						33		51	
Střední odborná škola Jana Tíraye Velká Bíteš, příspěvková organizace - adresa: Tyršova 239												
225	2345L001	Mechanik seřizovač	soum	4			28				28	120
	2345L01	Mechanik seřizovač	soum	4	19	14					33	120
					19						61	
	2356H01	Obráběč kovů	sou	3	16	14	13				43	90
	2356H001	Obráběč kovů - dobíhající obor	sou	3							0	90
	2351H01	Strojní mechanik	sou	3							0	30
	2352H01	Nástrojař	sou	3							0	30
	2651H01	Elektrikář	sou	3							0	36

Název školy, sídlo															
Počet žáků denní st. aktuální	Kód oboru	Název oboru	Typ studia	Délka studia	1.r. při kvi/ter		2.r. sek sex/kva		3.r. ter/pri sep/kvi		4.r. kva/sek sex/okt 1.r.		2.r.	Celk.	Kapacita obor
	3667H01	Zedník	sou	3										0	15
	6651H01	Prodavač	sou	3										0	20
	2954H01	Cukrář	sou	3		9	9		11					29	60
	2954H002	Cukrář - výroba - dobíhající obor	sou	3										0	60
	3158H01	Krejčí	sou	3										0	36
	3158H001	Krejčí - dobíhající obor	sou	3										0	36
	6951H01	Kadeřník	sou	3		16	16		13					45	51
	6951H001	Kadeřník - dobíhající obor	sou	3										0	51
	2155H01	Slévač	sou	3										0	10
	2951H01	Výrobce potravin	sou	3										0	15
	6551H01	Kuchař - číšník	sou	3		13	15		19					47	51
	6551H002	Kuchař - číšník pro pohostinství - dobíhající obor	sou	3										0	51
			sou			54								164	
Gymnázium Velké Meziříčí - adresa: Velké Meziříčí, Sokolovská 27/235															
356	7941K41	Gymnázium	g	4	32	33	28							93	130
	7941K401	Gymnázium - dobíhající obor	g	4							32			32	130
	7941K801	Gymnázium - dobíhající obor	g	8ng										0	
	7941K801	Gymnázium	g	8vg		31	28		28		28			87	260
	7941K81	Gymnázium	g	8ng	31	27	27		29		29			114	
	7941K81	Gymnázium	g	8vg	30									30	260
			g		62									356	
Hotelová škola Světla a Obchodní akademie Velké Meziříčí - adresa: Velké Meziříčí, U Světla 36															
400	6542M01	Hotelnictví	sos	4	68	78	89							235	480
	6341M02	Obchodní akademie	sos	4		10	31							41	240
	6542M004	Hotelnictví a turismus - dobíhající obor	sos	4							106			106	480
	6341M004	Obchodní akademie -dobíhající obor	sos	4							18			18	240
			sos											400	
	6542M01	Hotelnictví	zam	5										0	150
			zam		0									0	
Sřídenní škola řemesel a služeb Velké Meziříčí - adresa: Velké Meziříčí, Hornoměstská 35															
275	2368H01	Mechanik opravář motorových vozidel	sou	3	12	5	9							26	97
	2368H001	Automechanik - dobíhající obor	sou	3										0	97
	2351H01	Strojní mechanik	sou	3										0	15
	2356H01	Obráběč kovů	sou	3										0	60

Název školy, sídlo												
Počet žáků denní st. aktuální	Kód oboru	Název oboru	Typ studia	Délka studia	1. r.				2. r.		Celk.	Kapacita obor
					pri kvi/ter	sek sex/kva	ter/pri sep/kvi	4. r. kva/sek sex/okt	1. r.	2. r.		
	2651H01	Elektrikář	sou	3	10	7	6				23	60
	2651H001	Elektrikář - dobíhající obor	sou	3							0	60
	2652H01	Elektromechanik pro zařízení a přístroje	sou	3							0	90
	2953H01	Pekař	sou	3							0	10
	2956H01	Rezník - uzenář	sou	3							0	30
	3158H01	Krejčí	sou	3							0	97
	3667H01	Zedník	sou	3							0	30
	4155H01	Opravař zemědělských strojů	sou	3	30	30	39				99	120
	4155H003	Opravař zemědělských strojů - dobíhající obor	sou	3							0	120
	4151H01	Zemědělec - farmář	sou	3	6						6	45
	6551H01	Kuchař - číšník	sou	3	16	17	28				61	97
	6551H002	Kuchař-číšník pro pohostinství - dobíhající obor	sou	3							0	97
	6953H003	Provoz služeb	sou	3							0	45
			sou		74						215	
	6441L51	Podnikání	soun	2				33			33	110
	6441L524	Podnikání - dobíhající obor	soun	2					27		27	110
			soun					33			60	
61	6441L51	Podnikání	zam	3				24			24	200
	6441L524	Podnikání - dobíhající obor	zam	3					17		37	200
								24			61	
Základní škola a Praktická škola Velké Meziříčí - adresa: Velké Meziříčí, Poštovní 1663/3												
6	7862C001	Praktická škola jednoletá	sous	1	6						6	10
Výchovný ústav, střední škola a školní jídelna, Velké Meziříčí, K Rakůvkám 1 - MŠMT												
45	7862C002	Praktická škola dvouletá	sous	2							0	10
	7862C001	Praktická škola jednoletá	sous	1							0	8
	6551E02	Práce ve stravování	sous	2	13	5					18	20
	6954E01	Provozní služby	sous	2	11	6					17	10
	2951E01	Potravinářská výroba	sous	2	7		3				10	10
Gymnázium Žďár nad Sázavou - adresa: Žďár nad Sázavou, Neumannova 2/1693												
474	7941K41	Gymnázium	g	4	60	59	61				180	255
	7941K401	Gymnázium - dobíhající obr	g	4				61			61	255
	7941K801	Gymnázium - dobíhající obr	g	8ng							0	
	7941K801	Gymnázium	g	8vg				27			27	255

Název školy, sídlo												
Počet žáků denní st. aktuální	Kód oboru	Název oboru	Typ studia	Délka studia	1. r. při kvi/ter				2. r.		Celk.	Kapacita obor
					1. r.	2. r. sek sex/kva	3. r. ter/pri sep/kvi	4. r. kva/sek sex/okt	1. r.	2. r.		
	7941K81	Gymnázium	g	8ng	31	30	31	29			121	
	7941K81	Gymnázium	g	8vg	30	30	25				85	255
			g		90						474	
Vyšší odborná škola a Střední průmyslová škola, Žďár nad Sázavou, Studentská 1												
558	2341M001	Strojrenství - dobíhající obor	SOS	4				34			34	190
	2341M01	Strojrenství	SOS	4	23	23	32				78	190
	6442M003	Strojrenská technická administrativa - dobíhající obor	SOS	4				25			25	130
	6341M01	Ekonomika a podnikání	SOS	4	31	28	30				89	130
	2641M002	Elektrotechnika - dobíhající obor	SOS	4				34			34	190
	2641M01	Elektrotechnika	SOS	4	33	32	31				96	190
	3645M002	Technická zařízení budov - dobíhající obor	SOS	4				31			31	130
	3645M01	Technická zařízení budov	SOS	4	23	14	28				65	130
	7842M001	Technické lyceum - dobíhající obor	SOS	4				31			31	130
	7842M01	Technické lyceum	SOS	4	20	27	28				75	130
			SOS		130						558	
125	6431N012	Ekonomika strojírenství - dobíhající obor	VOS	3							0	90
	6431N06	Ekonomika strojírenství	VOS	3			21	20	18		59	90
	2631N004	Automatizace a informatika - dobíhající obor	VOS	3							0	90
	2641N03	Elektrotechnika	VOS	3			5	10	16		31	90
	2631N015	Počítačové systémy	VOS	3							0	150
	2647N03	Informační technologie ve strojírenství	VOS	3			19	9	7		35	150
			VOS				45				125	
	6441L51	Podnikání	ZAM	3							0	100
37	6441L524	Podnikání - dobíhající obor	ZAM	3				24	13		37	100
											37	
Střední škola technická Žďár nad Sázavou - adresa: Žďár nad Sázavou, Strojrenská 6												
431	2642L001	Mechanik silnoproudých zařízení - dobíhající obor	Soum	4			33	20			53	120
	2641L01	Mechanik elektrotechnik	Soum	4	25	31					56	120
	2345L01	Mechanik seřizovač	Soum	4	18	19					37	310
	2345L001	Mechanik seřizovač - dobíhající obor	Soum	4			18	37			55	190
	2345L004	Mechanik seřizovač - mechatronik - dobíhající obor	Soum	4			16	29			45	120
	2144L01	Technik modelářských zařízení	Soum	4	5	8					13	120
	2144L001	Technik modelářských zařízení - dobíhající obor	Soum	4			7	10			17	120
	2344L01	Mechanik strojů a zařízení	Soum	4	3						3	60

Název školy, sídlo												
Počet žáků denní st. aktuální	Kód oboru	Název oboru	Typ studia	Délka studia	1.r. pri kvi/ter				2.r.		Celk.	Kapacita obor
					1.r.	2.r. sek sex/kva	3.r. ter/pri sep/kvi	4.r. kva/sek sex/okt	1.r.	2.r.		
	2344L001	Mechanik strojů a zařízení - dobíhající obor	soum	4			4				4	60
			soum				51				283	
	2351H01	Strojní mechanik	sou	3		11	8				25	90
	2351H001	Zámečnick - dobíhající obor	sou	3							0	90
	2352H01	Nástrojař	sou	3			8				15	50
	2352H001	Nástrojař - dobíhající obor	sou	3							0	50
	2356H01	Obráběč kovů	sou	3		6	7				17	90
	2356H001	Obráběč kovů - dobíhající obor	sou	3							0	90
	2361H01	Autolakýrník	sou	3							0	20
	2155H01	Slévač	sou	3							0	40
	2153H01	Modelář	sou	3		3	9				16	90
	2153H001	Modelář - dobíhající obor	sou	3							0	90
	2651H01	Elektrikář	sou	3		14	18				44	150
	2651H001	Elektrikář - dobíhající obor	sou	3							0	150
	2357H01	Kovář	sou	3							0	75
			sou				33				117	
	6441L51	Podnikání	soun	2				15			15	60
	6441L524	Podnikání - dobíhající obor	soun	2					16		16	60
			soun								31	
30	2343L51	Provozní technika	zam	3							0	60
	2641L52	Provozní elektrotechnika	zam	3							0	60
	2351H01	Strojní mechanik	zam	3							0	50
	2356H01	Obráběč kovů	zam	3							0	50
	2651H01	Elektrikář	zam	3			30				30	50
			zam								0	
Střední zdravotnická škola a Vyšší odborná škola zdravotnická Žďár nad Sázavou - adresa: Žďár nad Sázavou, Dvořákova 4												
212	5341M007	Zdravotnický asistent - dobíhající obor	sos	4			31		51		82	120
	5341M01	Zdravotnický asistent	sos	4		28					58	120
	7842M005	Zdravotnické lyceum - dobíhající obor	sos	4		26	24				50	120
	7842M04	Zdravotnické lyceum	sos	4							22	120
			sos								212	
73	5341N11	Diplomovaná všeobecná sestra	vos	3			23		23	27	73	125
	5341N001	Diplomovaná všeobecná sestra - dobíhající obor	vos	3,5							0	0
			vos								73	

Název školy, sídlo												
Počet žáků denní st. aktuální	Kód oboru	Název oboru	Typ studia	Délka studia	1.r. při kvi/ter				2.r.		Celk.	Kapacita obor
					1.r.	2.r. sek sex/kva	3.r. ter/pri sep/kvi	4.r. kva/sek sex/okt	1.r.	2.r.		
16	5341M007	Zdravotnický asistent	zam	5				16			16	30
Biskupské gymnázium - adresa: Žďár nad Sázavou, U Klafárku 3												
317	7941K41	Gymnázium	g	4	31	18	29	28			106	260
	7941K401	Gymnázium - dobíhající obor	g	4							0	260
	7941K801	Gymnázium - dobíhající obor	g	8ng							0	360
	7941K801	Gymnázium	g	8vg							0	
	7941K81	Gymnázium	g	8ng	31	29	32	31			123	360
	7941K81	Gymnázium	g	8vg	20	21	23	24			88	
			g		51						317	
Střední škola gastronomická Adolpha Kolpinga - adresa Žďár nad Sázavou, U Klafárku 3												
207	2954H01	Cukrář	sou	3	23	27	17				67	77
	2954H002	Cukrář - výroba - dobíhající obor	sou	3							0	77
	6551H01	Kuchař - číšník	sou	3	31	36	43				110	156
	6553H001	Číšník, servírka - dobíhající obor	sou	3							0	66
	6552H001	Kuchař - dobíhající obor	sou	3							0	90
	6541L006	Kuchař - dobíhající obor	soum	4							0	25
			sou		54						177	
	6541L504	Společné stravování	soun	2				18	12		30	30
			soun					18			30	
Škola ekonomiky a cestovního ruchu, soukromá střední odborná škola s.r.o. - adresa: Žďár nad Sázavou, U Klafárku 1												
127	6843M01	Veřejnosprávní činnost	sos	4	9	17	20				46	88
	6841M006	Právní administrativa - dobíhající obor	sos	4				18			18	130
	6542M02	Cestovní ruch	sos	4	6	13	19				38	88
	6443M007	Ekonomika a cestovní ruch - dobíhající obor	sos	4				25			25	130
	7541M01	Sociální činnost	sos	4							0	84
			sos								127	
5	6341L511	Podnikatelství malých firem	zam	3							0	60
			zam								0	
Střední škola obchodní a služeb SCMSD, Žďár nad Sázavou, s.r.o. - adresa: Komenského 10												
409	6341M02	Obchodní akademie	sos	4	17	21	19				57	200
	6341M004	Obchodní akademie - dobíhající obor	sos	4				27			27	200
	7842M02	Ekonomické lyceum	sos	4	11	14	15				40	120
	7842M002	Ekonomické lyceum - dobíhající obor	sos	4				20			20	120

Název školy, sídlo												
Počet žáků denní st. aktuální	Kód oboru	Název oboru	Typ studia	Délka studia	1. r. - 2. r. - 3. r. - 4. r.						Celk.	Kapacita obor
					pri kvi/ter	sek sex/kva	ter/pri sep/kvi	kva/sek sex/okt 1.r.	2.r.	1.r.		
			sos									
	6941L01	Kosmetické služby	soum	4	12	16	13				144	
	6941L004	Kosmetička - dobíhající obor	soum	4				20			41	100
			soum		12						61	100
	6652H01	Aranžér	sou	3	11	12	7				30	75
	6652H001	Aranžér - dobíhající obor	sou	3							0	75
	6951H01	Kadeřník	sou	3	29	23	28				80	90
	6951H001	Kadeřník - dobíhající obor	sou	3							0	90
	6551H01	Kuchař - číšník	sou	3	24	28	24				76	125
	6551H002	Kuchař - číšník pro pohostinství - dobíhající obor	sou	3							0	125
	6651H01	Prodavač	sou	3							0	80
	6651H004	Prodavač - smíšené zboží - dobíhající obor	sou	3							0	80
			sou		64						186	
	6441L51	Podnikání	soun	2				18			18	30
	6441L524	Podnikání - dobíhající obor	soun	2							18	30
			soun					18			18	
	6441L51	Podnikání	zam	2							0	60
	6441L524	Podnikání (dálk.) - dobíhající obor	zam	3							0	60
			zam								0	
Praktická škola a Speciálně pedagogické centrum Žďár nad Sázavou - adresa: Žďár nad Sázavou, Komenského 8												
11	7862C002	Praktická škola dvouletá	sous	2	7	4					11	20

Absolventi evidovaní na úřadech práce v kraji jako nezaměstnaní k 30. 9. 2011

Příloha č. 2

Název	IČ	Kód oboru	Název oboru	Délka studia	Počet absol. v evid. ÚP			Celkem	Podíl evidov.		
					Počet absol.	HB	Jl			PE	TR
Gymnázium Havlíčkův Brod	60126621	7947K401	Gymnázium	4	30	4		1	5	16,7%	
		7941K801	Gymnázium	8	52	1			1	1,9%	
Obchodní akademie a Hotelová škola Havlíčkův Brod	60126230	2954H002	Cukrář - cukrářka	3	11	1			1	9,1%	
		6552H001	Kuchař	3	20	5			5	25,0%	
		6341M006	Obchodně podnikatelská činnost	4	0	1				1	x
		6553H001	Číšník	3	27	3				3	11,1%
		6541L504	Společné stravování	2	7	2	1		1	4	57,1%
		6641L501	Provoz obchodu	2	0					0	x
		6542M004	Hotelnictví a turismus	4	29	1	1			2	6,9%
		7842M002	Ekonomické lyceum	4	23					0	0,0%
		6341M004	Obchodní akademie	4	50	3				3	6,0%
		SPŠ stavební Havlíčkův Brod, Jihlavská 628	60126698	3647M001	Stavebnictví	4	39	5		1	6
Střední zdravotnická škola a Vyšší odborná škola zdravotnická Havlíčkův Brod	581119	7842M001	Technické lyceum	4	23	1			1	4,3%	
		5341N001	Diplomovaná všeob. sestra	3	25	1			1	4,0%	
		7842M005	Zdravotnické lyceum	4	23	1			1	4,3%	
		5341M007	Zdravotnický asistent	4	19	1			1	5,3%	
		7947K401	Gymnázium	4	33	1			1	3,0%	
Vyšší odborná škola a Obchodní akademie Chotěboř	60126671	7941K801	Gymnázium	8	27				0	0,0%	
		6341M004	Obchodní akademie	4	42				0	0,0%	
		3908N01	Rízení bezpečnosti práce	3		1			1	x	
		6341N05	Rízení a zabezpečení jakosti	3					0	x	
		2344L001	Mechanik strojů a zařízení	4	13	1			1	7,7%	
Střední odborné učiliště technické, Chotěboř, Žižkova 1501	67441351	3356H01	Truhlář	3	13				0	0,0%	
		2651H01	Elektrikář	3	9	1			1	11,1%	
		2356H001	Obráběč kovů	3	6				0	0,0%	
		2351H01	Strojní mechanik	3	20	1			1	5,0%	
		2351H010	Strojírenská výroba	2	1				0	0,0%	
		3357H502	Zpracování dřeva	2	1				0	0,0%	
		2643L001	Mechanik elektronik	4	10				0	0,0%	
		3341L006	Operátor dřevař. a náb. výroby	4	10	1			1	10,0%	
		2343L506	Provozní technika	2	0				0	x	
		3342L502	Dřevařská a nábytkářská vyr.	2	0	1			1	x	
Gymnázium, Střední odborná	60126647	7941K401	Gymnázium	4	26	1			1	3,8%	

Název	IČ	Kód oboru	Název oboru	Délka studia	Počet absol.	Počet absol. v evid. ÚP				Celkem	Podíl evidov.			
						HB	JL	PE	TR			ZR		
škola a Vyšší odborná škola Ledec nad Sázavou	60126256	7941K801	Gymnázium	8	24	1				1	4,2%			
		2341M001	Strojirenství	4	15	1					1	6,7%		
		6341M040	Informatika v ekonomice	4	22	2					2	9,1%		
		2344L001	Mechanik strojů a zařízení	4	0						0	x		
		2352H001	Nástrojař	3	0						0	x		
		2351H001	Zámečnick	3	11						0	0,0%		
		6341N017	Ekonomika a management.pod.	3	10	2					2	20,0%		
		2858H005	Sklař	3	3						0	0,0%		
		8251L020	Uměleckořem.zprac.skla - malba	4	3						0	0,0%		
		8251L022	Uměleckořem.zprac.kamene a ker.	4	4	2				1	3	75,0%		
		8251L017	Uměleckořem.zprac.skla-hutní tv.	4	0						0	x		
		8251L018	Uměleckořem.zprac.skla-brouš.a rytí	4	3	1					1	33,3%		
		8251L014	Uměleckořem.zprac.kamene a ker.	4	3	1					1	33,3%		
		8241M037	Výtvarné zprac. keramiky a porcelánu	4	5						0	0,0%		
		8241M040	Výtvarné zprac. skla - broušení a vzorování	4	0						0	x		
		8241M042	Výtvarné zprac. skla - tvarování,malování	4	2						0	0,0%		
		8242M002	Kamenošochařství - restaurování a konz.k	4	0						0	x		
8251H009	Umělecký keramik	3	8						0	0,0%				
3654H001	Kameník	3	10						0	0,0%				
2861H005	Brusič skla	3	0						0	x				
2862H003	Malíř skla a keramiky	3	8	1				1	2	25,0%				
7941K401	Gymnázium	4	30						0	0,0%				
2832N01	Rízení sklářské a keramické výroby	3	14	1					2	14,3%				
1601M004	Ekologie a ochrana krajiny	4	15	1				1	3	20,0%				
5343M002	Farmaceutický laborant	4	0						0	x				
5343N004	Diplomovaný farmaceutický asistent	3	19					1	1	5,3%				
7941K401	Gymnázium	4	86					2	2	2,3%				
7941K801	Gymnázium	8	54						0	0,0%				
7941K413	Gymnázium - tělesná výchova	4	7						0	0,0%				
7941K420	Gymnázium - sportovní příprava	4	15						0	0,0%				
3647M001	Stavebnictví	4	42	3	1			1	6	14,3%				
7842M001	Technické lyceum	4	15					4	7	46,7%				
3667E503	Stavební výroba	2	9					9	9	100,0%				
2651H003	Elektrikář - silnoproud	3	18					1	1	5,6%				
3342L502	Dřevařská a nábytkářská výroba - nást.	2	7					2	3	42,9%				
3356H001	Truhlář	3	28					10	12	42,9%				
Akademie - Vyšší odborná škola, Gymnázium a Střední odborná škola uměleckoprůmyslová Světlá nad Sázavou	15060977	7941K801	Gymnázium	8	24	1				1	4,2%			
		2341M001	Strojirenství	4	15	1					1	6,7%		
		6341M040	Informatika v ekonomice	4	22	2					2	9,1%		
		2344L001	Mechanik strojů a zařízení	4	0						0	x		
		2352H001	Nástrojař	3	0						0	x		
		2351H001	Zámečnick	3	11						0	0,0%		
FARMEKO - Vyšší odborná škola zdravotnická a Střední odborná škola, s.r.o. Gymnázium Jihlava	25329774	7941K401	Gymnázium	4	86					2	2,3%			
		7941K801	Gymnázium	8	54						0	0,0%		
		7941K413	Gymnázium - tělesná výchova	4	7						0	0,0%		
		7941K420	Gymnázium - sportovní příprava	4	15						0	0,0%		
		3647M001	Stavebnictví	4	42	3	1			1	6	14,3%		
		7842M001	Technické lyceum	4	15					4	7	46,7%		
		3667E503	Stavební výroba	2	9					9	9	100,0%		
		2651H003	Elektrikář - silnoproud	3	18					1	1	5,6%		
		3342L502	Dřevařská a nábytkářská výroba - nást.	2	7					2	3	42,9%		
		3356H001	Truhlář	3	28					10	12	42,9%		
		Střední škola stavební Jihlava	60545267	7941K401	Gymnázium	4	86					2	2,3%	
				7941K801	Gymnázium	8	54						0	0,0%
				7941K413	Gymnázium - tělesná výchova	4	7						0	0,0%
				7941K420	Gymnázium - sportovní příprava	4	15						0	0,0%
				3647M001	Stavebnictví	4	42	3	1			1	6	14,3%
				7842M001	Technické lyceum	4	15					4	7	46,7%

Název	IČ	Kód oboru	Název oboru	Délka studia	Počet absol.	Počet absol. v evid. ÚP			Celkem	Podíl evidov.
						HB	JL	PE		
								ZR		
		3644L502	Stavební provoz - nást.	2	3				0	0,0%
		3655H001	Klempíř	3	14				0	0,0%
		3667H001	Zedník	3	13	1			1	7,7%
		3669H001	Pokrývač	3	0		1		1	x
		3652H001	Instalatér	3	15	1	3	1	6	40,0%
		3664H001	Tesař	3	13	4			4	30,8%
		8251H001	Umělecký kovář a zámečník	3	0				0	x
		8251H006	Umělecký truhlář	3	6				0	0,0%
	25326384	6341M017	Specialista pro obchod. a manaž.čin.	4	20		2		1	3
		6442M044	Manažer mezinárodní přepr. a obch.	4	26	2		1	4	15,4%
		6843M001	Věřejnosprávní činnost	4	19	1	6	1	9	47,4%
	60545887	6341M004	Obchodní akademie	4	86		6		6	7,0%
	25335022	8241M007	Propagační výtvarnictví	4	32		4		3	1
		8241N004	Multimediální umělecká tvorba	3	5				0	0,0%
	25571338	7941K801	Gymnázium	8	29		8		8	27,6%
	380661	7541M012	Vých. a humanit.činnost	4	49	2	8	1	2	13
	25571303	7541N002	Sociální práce - VOŠ	3	25				0	0,0%
	60545976	8241M022	Modelářství a návrhářství oděvů	4	14	4			4	28,6%
		6442M024	Management textilu a oděv.	4	13		3	1	4	30,8%
		8241M008	Propagační výtvarnictví - výstavnictví	4	13				1	7,7%
		6442M048	Management podn. - umění rekl.	4	12			1	1	8,3%
		8241M001	Užitá malba	4	8				0	0,0%
	60545992	2341M001	Strojírenství	4	27		2		2	7,4%
		2647M002	Elektronické počítačové systémy	4	57	1	4	1	6	10,5%
		2643M004	Slaboproudá elektrotechnika	4	27		2		2	7,4%
		7842M001	Technické lyceum	4	26	1	2		3	11,5%
	56260	2355H002	Klempíř pro stroj. výrobu	3	9		1		1	11,1%
		2368H01	Mechanik opravář motorových vozidel	3	48	2	4	1	7	14,6%
		2657H001	Autoelektrikář	3	9				0	0,0%

Název	IČ	Kód oboru	Název oboru	Délka studia	Počet absol. v evid. ÚP			Celkem	Podíl evidov.			
					Počet absol.	HB	JL			PE	TR	ZR
Střední škola obchodu a služeb Jihlava	836591	2361H001	Lakýrník	3	7			1	14,3%			
		3941L001	Autotronik	4	21	2			1	23,8%		
		6441L524	Podnikání	2	0					x		
		7842M006	Přírodovědné lyceum	4	16					1	6,3%	
		3456H001	Fotograf	3	23	2		1		5	21,7%	
		6951H001	Kadeřník	3	28				1	5	17,9%	
		6941L004	Kosmetička	4	26			1		5	19,2%	
		2363H001	Hodinář	3	4					0	0,0%	
		6341M006	Obchodně podnikatelská činnost	4	25				1	7	28,0%	
		6551H002	Kuchař - číšník pro pohostinství	3	40			10		10	25,0%	
		6641L008	Obchodník	4	19			4		4	21,1%	
		6651H004	Prodavač - smíšené zboží	3	13			3		4	30,8%	
		2942M001	Analýza potravin	4	18			3		3	16,7%	
		4141M001	Agropodnikání	4	6	1			1	4	66,7%	
		Střední škola technická Jihlava	13695461	2345L001	Mechanik seřizovač	4	10				0	0,0%
				3941M003	Mechatronika	4	13			1		1
2345L005	Mech. číslicové řízených str.			4	2				1	1	50,0%	
2343L506	Provozní technika - nást.			2	9					0	0,0%	
2643L001	Mechanik elektronik			4	16					0	0,0%	
2351H001	Zámečnick			3	11					0	0,0%	
2352H001	Nástrojař			3	10			2		2	20,0%	
2357H001	Strojní kovář			3	0					0	x	
2651H003	Elektrikář - silnoproud			3	8			1		1	12,5%	
2651H002	Elektrikář - slaboproud			3	9			4		4	44,4%	
2641L501	Elektrotechnika			2	7					0	0,0%	
2653H001	Mechanik elektronických zařízení			3	0					0	x	
2356H001	Obrábění kovů			3	20			2		2	10,0%	
5341M007	Zdravotnický asistent			4	33			2		2	6,1%	
7842M005	Zdravotnické lyceum			4	0					0	x	
5341N001	Diplomovaná všeobecná sestra			3	0					0	x	
5341N11	Diplomovaná všeobecná sestra	3	16					0	0,0%			
Střední zdravotnická škola a Vyšší odborná škola zdravotnická Jihlava	638056	6841M006	Právní administrativa	4	27	3		1	1	5	18,5%	
		7531M01	Předškolní a mimoškolní pedagogika	4	0					0	x	
		6443M007	Ekonomika a cestovní ruch	4	14			5		1	42,9%	
		7941K401	Gymnázium	4	31			2		2	6,5%	
Škola ekonomiky a cestovního ruchu, soukromá střední odborná škola s.r.o. Gymnázium Otokara Březiny a Střední odborná škola Telč	25348931	7941K801	Gymnázium	8	29			1		1	3,4%	

Název	IČ	Kód oboru	Název oboru	Délka studia	Počet absol.	Počet absol. v evid. ÚP			Celkem	Podíl evidov.		
						HB	JL	PE			ZR	
Střední odborná škola a Střední odborné učiliště Třešť	60545917 48461636	6441M001	Podnikání a služby	4	28		3		1	4	14,3%	
		2954H002	Cukrář - výroba	3	7		3	1		4	57,1%	
		2956H002	Řezník - uzenář	3	0						0	x
		2862H003	Malíř skla a keramiky	3	5						0	0,0%
		1601M001	Ochrana a tvorba životního prostředí	4	1						0	0,0%
		2941L502	Potravinářský průmysl	2	3						0	0,0%
		3356H001	Truhlář	3	16		1				1	6,3%
		4151H008	Krajinář	3	0						0	x
		4152H001	Zahradník	3	24		3		1		5	20,8%
		6441L524	Podnikání	2	10		3		1		4	40,0%
		6551H002	Kuchař - číšník pro pohostinství	3	20		1	6			7	35,0%
		2956E002	Řeznické a uzenářské práce	3	2						0	0,0%
		2954E003	Cukrářské práce	3	8				3	2	5	62,5%
		3356E004	Tesařské a truhlářské práce	3	0		2				2	x
		3667E001	Zednické práce	3	5						0	0,0%
		4152E008	Květinářské práce	3	9		1	1	1		3	33,3%
		6552E001	Kuchařské práce	3	13		3	1	4		8	61,5%
		6651E003	Prodavačské práce	3	0						0	x
		6955E005	Pečovatelské práce	3	5						0	0,0%
		4144M001	Zahradnictví	4	2		1		2		3	150,0%
Odborné učiliště a PrS Černovice	62540017	3356E001	Truhlářské práce	3	2			1		1	50,0%	
		3159E001	Šití oděvů	3	1						0	0,0%
		2954E003	Cukrářské práce	3	4						0	0,0%
		3657E002	Malířské práce	3	2						0	0,0%
		3667E001	Zednické práce	3	2						0	0,0%
		6552E001	Kuchařské práce	3	5			1			1	20,0%
		6955E005	Práce ve zdrav.a soc.zařízeních-peč.prá.	3	5			2			2	40,0%
		7862C001	Praktická škola	3	5						0	0,0%
		7941K401	Gymnázium	4	33		2				2	6,1%
		7941K801	Gymnázium	8	31						0	0,0%
		6441L524	Podnikání	2	10					1	1	10,0%
		6551H002	Kuchař - číšník pro pohostinství	3	21		2	1			3	14,3%
		6641L008	Obchodník	4	25		10	1	6		18	72,0%
		6341M040	Informatika v ekonomice	4	16						0	0,0%
6651H022	Prodavač a výrobce lahůdek	3	0						0	x		
Česká zemědělská akademie	511790	2651H003	Elektrikář - silnoprúd	3	0					0	x	

Název	IČ	Kód oboru	Název oboru	Délka studia	Počet absol.	Počet absol. v evid. ÚP			Celkem	Podíl evidov.	
						HB	JL	PE			
						TR	ZR				
v Humpolci, střední škola		3667H001	Zedník	3	6				0	0,0%	
		3667E003	Stavební výroba	2	0				0	x	
		2368H01	Mechanik opravář motorových vozidel	3	12	3		1		4	33,3%
		2657H001	Autoelektrikář	3	6	1				1	16,7%
		2355H002	Klempíř - strojírenská výroba	3	8					0	0,0%
		3652H001	Instalatér	3	4					0	0,0%
		3664H001	Tesař	3	6			1		1	16,7%
		3657E508	Malířské a natěračské práce	2	0					0	x
		2646L505	Autoelektronika	2	7	2				2	28,6%
		3657H003	Malíř	3	0					0	x
		4141M01	Agropodnikání	4	38					0	0,0%
		4104M001	Rostlinolékařství	4	0	1		1		2	x
		4143M002	Chovatelství	4	10					0	0,0%
		7541M003	Sociální péče - pečovatelská činnost	4	6	1				1	16,7%
		7541M004	Sociální péče - sociálněsprávní činnost	4	9	3				3	33,3%
		7842M006	Přírodovědné lyceum	4	0					0	x
		4151H007	Zemědělec, hodpodyňka	3	0					0	x
		4153H010	Chovatel koní a jezdec	3	17	1		1		2	11,8%
		4155H01	Opravář zemědělských strojů	3	27	1				1	3,7%
		6441L524	Podnikání	2	15					0	0,0%
Střední škola Kamenice nad Lipou	73211	6953H003	Provoz služeb	3	0				0	x	
		2368H001	Automechanik	3	12			1		1	8,3%
		4151H011	Farmář	3	7					0	0,0%
		4155H003	Opravář zemědělských strojů	3	9					0	0,0%
		6441L524	Podnikání	2	11			2		2	18,2%
		7941K601	Gymnázium	6	23			3		3	13,0%
Gymnázium Pacov Gymnázium Pelhřimov	62540076 62540009	7941K401	Gymnázium	4	56			3		3	5,4%
		7941K801	Gymnázium	8	20					0	0,0%
		6341M02	Obchodní akademie	4	55			4		4	7,3%
Obchodní akademie Pelhřimov, Jirsíkova 875	62540068	7842M02	Ekonomické lyceum	4	19			1		1	5,3%
		6951H01	Kadeřník	3	25	1		1		2	8,0%
Střední průmyslová škola a Střední odborné učiliště Pelhřimov	14450470	2351H01	Strojní mechanik	3	11					0	0,0%
		2651H001	Elektrikář	3	0			1		1	x
		3341L006	Operátor dřevař. a náb. výroby	4	7			1		1	14,3%
		3143L004	Operátor oděvní výroby	4	2			4		4	200,0%
		3356H01	Truhlář	3	13			1		1	7,7%

Název	IČ	Kód oboru	Název oboru	Délka studia	Počet absol.	Počet absol. v evid. ÚP			Celkem	Podíl evidov.		
						HB	JL	PE				
						TR	ZR					
Vyšší odborná škola a Střední škola hotelová SČMŠD Pelhřimov, s.r.o.	62540033	6651H004	Prodavač - smíšené zboží	3	0			4	4	x		
		2345L001	Mechanik seřizovač	4	11			1		1	9,1%	
		2643L001	Mechanik elektronik	4	6					0	0,0%	
		6441L51	Podnikání	2	11			1		1	9,1%	
		2647M003	Informační technologie - aplik.osob.poč.	4	18			3		3	16,7%	
		2345M004	Silniční doprava	4	12			1		1	8,3%	
		2341M001	Strojrenství	4	19			1		1	5,3%	
		6542M004	Hotelnictví a turismus	4	35			1		1	2,9%	
		6551H002	Kuchař - číšník pro pohostinství	3	25			2		2	8,0%	
		2954H002	Cukrář	3	5			1		1	20,0%	
Gymnázium a Střední odborná škola, Moravské Budějovice Tyršova 365	60418427	6441L524	Podnikání	2	5				0	0,0%		
		6542N009	Management hotelového provozu	3	7					0	0,0%	
		7941K401	Gymnázium	4	31				3	3	9,7%	
		7941K601	Gymnázium	6	29				3	3	10,3%	
		6843M001	Veřejnosprávní činnost	4	25				4	4	16,0%	
		7541M003	Sociální péče - pečovatelská činnost	4	9					0	0,0%	
		7541M004	Sociální péče - sociálněsprávní činnost	4	11				1	1	9,1%	
		2641L501	Elektrotechnika	2	8				2	2	25,0%	
		6641L008	Obchodník	4	7					0	0,0%	
		2345L001	Mechanik seřizovač	4	9				1	1	11,1%	
Střední škola řemesel a služeb Moravské Budějovice	225924	2651H003	Elektrikář - silnoproud	3	0				0	x		
		6651H004	Prodavač - smíšené zboží	3	0				2	2	x	
		2368H001	Automechanik	3	12				4	4	33,3%	
		2355H002	Klempíř - strojírenská výroba	3	0					0	x	
		2351H001	Zámečnick	3	12				2	2	16,7%	
		2356H001	Obráběč kovů	3	18					0	0,0%	
		3652H001	Instalatér	3	0					0	x	
		6441L524	Podnikání	2	7				3	1	4	57,1%
		6551H002	Kuchař - číšník pro pohostinství	3	21				4	4	19,0%	
		4155H003	Opravář zemědělských strojů	3	25				2	2	8,0%	
Gymnázium Třebíč	230944	2956H002	Rezník - uzenář pro výr.	3	0				0	x		
		4156H001	Mechanizátor lesní výroby	3	0					0	x	
		7941K401	Gymnázium	4	87				5	5	5,7%	
		7941K801	Gymnázium	8	27					0	0,0%	
		7941K408	Gymnázium - živé jazyky	4	28				5	5	17,9%	
		7941K808	Gymnázium - živé jazyky	8	15				1	1	6,7%	
		Katolické gymnázium Třebíč	44065663									

Název	IČ	Kód oboru	Název oboru	Délka studia	Počet absol.	Počet absol. v evid. ÚP			Celkem	Podíl evidov.		
						HB	JL	PE				
						TR	ZR					
Soukromá střední odborná škola a Střední odborné učiliště s.r.o.	25325531	6843M001	Veřejnosprávní činnost	4	25			4	4	16,0%		
		6441L524	Podnikání	2	12			3	3	25,0%		
		3356H001	Truhlář	3	6			2	2	33,3%		
		6341M004	Obchodní akademie	4	107	2		15	17	15,9%		
Obchodní akademie Dr. Albína Bráfa a Jazyková škola s právem státní jazykové zkoušky Třebíč	60418443											
		6441L524	Podnikání	2	44			8	8	18,2%		
		6651H004	Prodavač - smíšené zboží	3	17			6	6	35,3%		
		6542M011	Služby cestovního ruchu	4	30			1	1	3,3%		
		6552H001	Kuchař	3	11			4	4	36,4%		
		6551H002	Kuchař - číšník pro pohostinství	3	38	1		16	17	44,7%		
		6951H001	Kadeřník	3	28			5	5	17,9%		
		3158H001	Krejčí	3	0				0	x		
		2954H002	Cukrář - výroba	3	14			8	8	57,1%		
		6542M004	Hotelnictví a turismus	4	26			4	4	15,4%		
		Střední škola stavební Třebíč		3667H001	Zedník	3	12			3	3	25,0%
				3652H001	Instalatéř	3	20			6	6	30,0%
				3657H001	Malíř	3	0			2	2	x
				3356H001	Truhlář	3	20	1		2	1	20,0%
3664H001	Tesař			3	6			1	1	16,7%		
2651H003	Elektrikář - silnoproud			3	12			3	3	25,0%		
3644L502	Stavební provoz			2	6				0	0,0%		
3342L502	Dřevařská a nábytkářská výroba - nást.			2	4	1		4	1	150,0%		
3667E001	Zednické práce			3	5				0	0,0%		
3657E005	Malířské, lakýrnické a natěrač.pr.			3	0			5	5	x		
60418451	60418451			Pozemní stavitelství	4	27			6	6	22,2%	
				Technické zařízení budov	4	14			4	1	35,7%	
				Technické lyceum	4	25			3	3	12,0%	
Střední průmyslová škola Třebíč	66610702			7842M001	Technické lyceum	4	41			8	1	22,0%
		2341M001	Strojrenství	4	29			3	3	10,3%		
		2647M002	Elektronické počítačové systémy	4	42			4	4	9,5%		
		2643M004	Slaboproudá elektrotechnika	4	16			3	1	25,0%		
		1602M001	Průmyslová ekologie	4	16			4	4	25,0%		
		2643L001	Mechanik elektronik	4	21			2	2	9,5%		
		2653H001	Mechanik elektronických zař.	3	23			4	4	17,4%		

Název	IČ	Kód oboru	Název oboru	Délka studia	Počet absol.	Počet absol. v evid. ÚP				Celkem	Podíl evidov.	
						HB	JL	PE	TR			ZR
Střední škola řemesel Třebíč	55077	2651H003	Elektrikář - silnoproud	3	0				2	2	x	
		2657H001	Autoelektrikář	3	7					0	0,0%	
		2368H001	Automechanik	3	33				9	9	27,3%	
		4155H003	Opravař zemědělských strojů	3	21				7	7	33,3%	
		2355H002	Klempíř - strojírenská výroba	3	6				7	7	116,7%	
		6441L524	Podnikání	2	17				7	7	41,2%	
		3941L001	Autotronik	4	19				5	5	26,3%	
		8251L003	Uměleckořemeslné zpracování kovů	4	6					0	0,0%	
		4341M001	Veterinární prevence	4	24					0	0,0%	
		5341M007	Zdravotnický asistent	4	28				5	5	17,9%	
		5341N001	Diplomovaná všeobecná sestra	3	31				1	1	3,2%	
		6341N008	Účetnictví a finanční hospodářství	3	14				1	1	7,1%	
		4141M001	Agropodnikání	4	8				2	2	25,0%	
Gymnázium Bystřice nad Pernštejnem	638064	7941K401	Gymnázium	4	26					0	0,0%	
		7941K801	Gymnázium	8	30					2	2	6,7%
		2351E005	Zámečnické práce ve stavebnictví	3	10	1				1	10,0%	
		6552E001	Kuchařské práce	3	7					8	8	114,3%
		7861D001	Praktická škola tříletá	3	0					0	0	x
		3159E001	Šití oděvů	3	0					0	0	x
		4152E011	Zahradnické práce	3	0					0	0	x
		4155H003	Opravař zemědělských strojů	3	11					2	2	18,2%
		2368H001	Automechanik	3	16					3	3	18,8%
		2657H001	Autoelektrikář	3	0					0	0	x
		6441L524	Podnikání	2	4					3	3	75,0%
		3741L503	Dopravní provoz	2	6					2	2	33,3%
		4131N02	Agroturistika - VOŠ	3	17					3	3	17,6%
4141M001	Agropodnikání	4	12					6	6	50,0%		
6442M040	Management cestovního ruchu	4	19					5	5	26,3%		
Gymnázium Vincence Makovského se sportovními třídami Nové Město na Moravě	48895512	7941K401	Gymnázium	4	28					2	2	7,1%
		7941K801	Gymnázium	8	23					1	1	4,3%
		7941K413	Gymnázium -tělesná výchova	4	10					0	0	0,0%
		7941K420	Gymnázium - sportovní příprava	4	7					1	1	14,3%
		3667H001	Zedník	3	7					0	0	0,0%
Střední odborná škola Nové Město na Moravě	67009425	3652H001	Instalatér	3	11					0	0	0,0%
		3752H001	Železničář	3	8					0	0	0,0%
		6341M006	Obchodně podnikatelská činnost	4	13					3	3	23,1%

Název	IČ	Kód oboru	Název oboru	Délka studia	Počet absol.	Počet absol. v evid. ÚP			Celkem	Podíl evidov.	
						HB	JL	PE			
								ZR			
Gymnázium Velké Meziříčí	230952	6442M030	Management dopravy pošt a telek.	4	0				1	x	
		2366H001	Mechanik opravář	3	15				4	26,7%	
		3356H001	Truhlář	3	23				4	17,4%	
		4156H001	Mechanizátor lesní výroby	3	11	1			1	18,2%	
		6441L524	Podnikání	2	10				1	10,0%	
		7941K401	Gymnázium	4	29			1	1	6,9%	
		7941K801	Gymnázium	8	27				2	7,4%	
Hotelová škola Světlá a Obchodní akademie Velké Meziříčí	48895377	6542M004	Hotelnictví a turismus	4	103	2	3		9	16,5%	
		6341M004	Obchodní akademie	4	24			1	2	12,5%	
		2368H001	Automechanik	3	10				4	40,0%	
		2651H001	Elektrikář	3	0					x	
Střední škola řemesel a služeb Velké Meziříčí	55450	6551H002	Kuchař - číšník pro pohostinství	3	22				6	27,3%	
		4155H003	Opravář zemědělských strojů	3	24				3	12,5%	
		6441L524	Podnikání	2	20				7	35,0%	
		6953H003	Provoz služeb	3	0					x	
		7941K801	Gymnázium-víceleté	8	20				2	10,0%	
		7941K401	Gymnázium-čtyřleté	4	35				3	8,6%	
Biskupské gymnázium	43379486	7941K401	Gymnázium	4	62				4	6,5%	
		7941K801	Gymnázium	8	29					0	0,0%
		2954H002	Cukrář - výroba	3	11				3	27,3%	
		6553H001	Číšník	3	14				6	42,9%	
Gymnázium Žďár nad Sázavou	48895407	6552H001	Kuchař	3	15				2	13,3%	
		6541L504	Společné stravování	2	15	1			4	33,3%	
		2652H002	Elektromechanik - stroje a zař.	3	0					x	
		2651H001	Elektrikář	3	19					0	0,0%
Střední škola gastronomická Adolpha Kolpinga	48897094	2351H001	Zámečnick	3	9					0	0,0%
		2356H001	Obráběč kovů	3	10				1	1	10,0%
		2352H001	Nástrojař	3	12				1	1	8,3%
		3652H001	Instalatér	3	0					0	x
		2153H001	Modelář	3	0					0	x
		2155H001	Slévač	3	0					0	x
		2642L001	Mechanik silnoproudých zař.	4	22	1			5	6	27,3%
		2144L001	Technik modelářských zařízení	4	4				3	3	75,0%
		2345L001	Mechanik seřizovač	4	43				3	3	7,0%
		2344L001	Mechanik strojů a zařízení	4	5					0	0,0%
Střední škola technická Žďár nad Sázavou	226106	2652H002	Elektromechanik - stroje a zař.	3	0					0	x
		2651H001	Elektrikář	3	19					0	0,0%

Název	IČ	Kód oboru	Název oboru	Délka studia	Počet absol.	Počet absol. v evid. ÚP			Celkem	Podíl evidov.	
						HB	JL	PE			
						ÚP	TR	ZR			
Škola ekonomiky a cestovního ruchu, soukromá střední odborná škola s.r.o.	25341863	6441L524	Podnikání	2	11				0	0,0%	
		6341M027	Podnikání, řízení a obchod	4	0				0	x	
		6841M006	Právní administrativa	4	20				2	2	10,0%
		6443M007	Ekonomika a cestovní ruch	4	20				2	2	10,0%
		6651H004	Prodavač smíšené zboží	3	0					0	x
		6652H001	Aranžér	3	12	1			2	3	25,0%
		6551H002	Kuchař - číšník pro pohostinství	3	25	1	1		4	6	24,0%
		6951H001	Kadeřnice	3	22	1			4	5	22,7%
		6941L004	Kosmetička	4	17				1	1	5,9%
		6441L524	Podnikání	2	18				1	1	5,6%
Vyšší odborná škola a Střední průmyslová škola, Žďár nad Sáz. Studentská 1	48895598	6341M004	Obchodní akademie	4	21				2	2	9,5%
		2641N03	Elektrotechnika - VOŠ	3	8				2	2	25,0%
		6431N06	Ekonomika strojírenství - VOŠ	3	8				3	3	37,5%
		6442M003	Strojírenská technická administrativa	4	33				3	3	9,1%
		2641M002	Elektrotechnika	4	34				5	5	14,7%
		2341M001	Strojírenství	4	30				4	4	13,3%
		3645M002	Technická zařízení budov	4	16				3	3	18,8%
		7842M001	Technické lyceum	4	31				2	2	6,5%
		2647N03	Informační technologie ve strojírenství - V	3	18					0	0,0%
		Střední odborné učiliště Jana Tíraye, Velká Bíteš, Tyršova 239	68686480	6951H001	Kadeřník	3	20				0
6551H002	Kuchař - číšník pro pohostinství			3	13				1	1	7,7%
2954H002	Cukrář - výroba			3	10					0	0,0%
2356H001	Obráběč kovů			3	24					0	0,0%
5341M007	Zdravotnický asistent			4	36					0	0,0%
Střední zdravotnická škola a Vyšší odborná škola zdravotnická Žďár nad Sázavou	637696	5341N11	Diplomovaná všeobecná sestra	3	31				2	2	6,5%
KRAJSKÉ SŠ						109	194	61	264	204	832
Vysoké školy						22	39	21	58	48	188
SŠ mimo kraj						32	20	24	37	49	162
CELKEM						163	253	106	359	301	1182