

**Výroční zpráva**

**o stavu a rozvoji vzdělávací soustavy**

**v kraji Vysočina**

**za školní rok 2006/2007 a kalendářní rok 2007**

## Obsah

Úvod	3
Seznam zkratk	4
I. Stav a rozvoj vzdělávací soustavy v kraji	5
1. Popis stavu vzdělávací soustavy v kraji	5
1.1. <i>Základní souhrnné kvantitativní údaje</i>	5
1.2. <i>Řízení a správa v oblasti školství</i>	5
2. Stav vzdělávací soustavy v jednotlivých oblastech	11
2.1. <i>Předškolní vzdělávání</i>	11
2.2. <i>Základní vzdělávání</i>	29
2.3. <i>Střední vzdělávání</i>	44
2.4. <i>Terciární vzdělávání</i>	61
2.5. <i>Ústavní a ochranná výchova</i>	66
2.6. <i>Poradenské služby pedagogicko-psychologické, speciálně pedagogické, pro volbu povolání</i>	69
2.7. <i>Umělecké a zájmové vzdělávání, sport a mládež</i>	74
2.8. <i>Další vzdělávání dospělých</i>	82
2.9. <i>Služby vzdělávání</i>	85
II. Ekonomická část výroční zprávy	92
III. Hodnocení naplňování dlouhodobého záměru vzdělávání a rozvoje vzdělávací soustavy, jeho cílů a priorit v uplynulém období	93

## Úvod

Výroční zprávu o stavu a rozvoji vzdělávací soustavy zpracovává krajský úřad, předkládá zastupitelstvu kraje a MŠMT na základě § 10 zákona č. 561/2004 Sb., o předškolním, základním, středním, vyšším odborném a jiném vzdělávání (školský zákon).

Kvantitativní i kvalitativní údaje, které tato výroční zpráva (dále jen „VZ“) obsahuje se vztahují k období **školního roku 2006/2007 a rozpočtového roku 2007**, dále také uvádí některé aktuální údaje **školního roku 2007/2008**. VZ je koncipována jako **zdroj informací** pro uživatele a klienty vzdělávacího systému kraje a jako **zpětná vazba** pro hodnocení naplňování záměrů stanovených dlouhodobým záměrem vzdělávání a rozvoje vzdělávací soustavy kraje.

Ve VZ (kapitola 1) záměrně uvádíme pouze základní informace koncepčního charakteru (časové řady, vývojové tendence, prognostické odhady), protože hlubší analýza kvantitativních údajů, je rozpracována v podkladové studii k Dlouhodobému záměru vzdělávání a rozvoje vzdělávací soustavy kraje Vysočina.

Stejně jako v minulé VZ jsme zachovali pozměněnou strukturu, která je upravena vyhláškou č. 15/2005, stanovující náležitosti dlouhodobých záměrů, výročních zpráv a vlastního hodnocení školy. Speciální vzdělávání je již přiřčeno k jednotlivým stupňům vzdělávání - předškolnímu, základnímu a střednímu. Pro snazší práci se zkratkami je jejich význam uveden v Seznamu zkratk.

Při zpracování VZ jsme čerpali ze statistických informací centrálních databází (Ústav pro informace ve vzdělávání, Český statistický úřad, zahajovací výkazy škol, výkazy o zaměstnancích a mzdových prostředcích) a z přehledů z úřadů práce (OK-práce). Velmi cenné, jinak nezjistitelné informace nám i v tomto roce poskytli ředitelé škol formou elektronického sběru dat. Již v loňském roce se nám podařilo nahradit systém KEVIS uživatelsky mnohem příjemnějším prostředím (program 602XML Filler), který budeme využívat i nadále.

Zjišťování informací z tak velkého množství velmi různorodých subjektů s sebou přesto přineslo jisté obtíže. Není například možné exaktně stanovit některé ekonomické a personální ukazatele (přesné členění provozních výdajů nebo nepedagogických pracovníků podle jednotlivých součástí škol, např. školních jídelen, školních družin a klubů apod.). Z důvodu ochrany osobních údajů jsou skryty mzdové výdaje u součástí s jedním a dvěma zaměstnanci.

***Závěrem bychom chtěli poděkovat všem, kteří poskytli údaje pro zpracování VZ, zejména pak ředitelům škol a dalším pracovníkům škol za trpělivost a ochotu při pořizování dat.***

## Seznam zkratek

Abs – absolventi  
ČSÚ – Český statistický úřad  
ČŠI – Česká školní inspekce  
DD – dětský domov  
DDM – dům dětí a mládeže  
DÚ – diagnostický ústav  
DVPP – další vzdělávání pedagogických pracovníků  
G – gymnázium  
GS – grantové schéma  
IPS – informační a poradenská služba  
IVP – individuální vzdělávací plán  
K – kapacita  
KZ – kód zřizovatele (2-obec, 5-soukromník, 6-církev, 7-kraj)  
MN – míra nezaměstnanosti  
MŠ – mateřská škola  
MŠMT – Ministerstvo školství, mládeže a tělovýchovy  
MV – Ministerstvo vnitra  
Neped. – nepedagogický pracovník  
NIDV – Národní institut pro další vzdělávání  
OU – odborné učiliště (patří mezi speciální střední školy)  
PCV – Pedagogické centrum Vysočina  
Ped. – pedagogický pracovník  
PPP – pedagogicko-psychologická poradna  
PPK – počet potencionálních klientů  
PrŠ – praktická škola (patří mezi speciální střední školy)  
PT – počet tříd  
PZ – počet žáků  
RLZ – rozvoj lidských zdrojů  
SIPVZ – Státní informační politika ve vzdělávání  
SOŠ – střední odborná škola  
SOU – střední odborné učiliště  
SPC – speciálně pedagogické centrum  
SpŠ – speciální škola  
SŠ – střední škola  
SVC – středisko pro volný čas dětí a mládeže  
ŠD – školní družina  
ŠK – školní klub  
ŠKN – školní knihovna  
ŠJ – školní jídelna (úplná)  
ŠJ-v – pouze výdejna/vývařovna školní jídelny  
U – ubytování  
ÚP – úřad práce  
ÚSP – ústav sociální péče  
VOŠ – vyšší odborná škola  
VÚ – výchovný ústav  
VZ – výroční zpráva  
ZŠ – základní škola  
ZŠsp – základní škola speciální  
PsZŠsp – přípravný stupeň základní školy speciální  
ZUŠ – základní umělecká škola  
ZvŠ – zvláštní škola  
ZZ – zdravotnické zařízení

# **I. Stav a rozvoj vzdělávací soustavy v kraji**

## **1. Popis stavu vzdělávací soustavy v kraji**

### **1. 1. Základní souhrnné kvantitativní údaje**

V roce 2007 působilo v kraji Vysočina celkem 531 právních subjektů vykonávajících činnost škol a školských zařízení, z nich 401 zřizovaly obce, 99 kraj, 19 soukromé organizace, 6 církve a náboženská společenství, 5 MŠMT a 1 MV.

Na území kraje vykonávalo svou činnost 336 mateřských škol, 281 základních škol (včetně bývalých speciálních škol), 73 středních škol. Obory, v nichž lze dosáhnout středního vzdělání s maturitní zkouškou jsou vyučovány na 63 středních školách (obory K gymnázií /18 škol/, obory M lyceí /14 škol/, obory M SOŠ /39 škol/, obory L SOU /16 škol/ a obory L nást /27 škol/). Obory, v nichž lze dosáhnout středního vzdělání s výučním listem na 29 středních školách (učební obory s výučním listem H /28 škol/, učební obory pro žáky se speciálními vzdělávacími potřebami E /4 školy/). Na 5 školách se vyučují obory poskytující střední vzdělání PrŠ (zřizované krajem). Kromě krajských PrŠ jsou v kraji Vysočina rovněž PrŠ zřizované MŠMT (3). Na některých právních subjektech jsou v rámci jedné školy poskytovány různé stupně vzdělávání. Na zajištění praktické výuky se kromě výše uvedených škol podílela i 3 školská zařízení - jedno středisko praktického vyučování (soukromý zřizovatel) a dva školní statky (jeden samostatný a jeden při škole - zřizovatel kraj). Dále 13 vyšších odborných škol, 25 základních uměleckých škol a 20 domů dětí a mládeže. Při školách dále působilo 483 oddělení školních družin a 41 školních klubů, v nich pracovalo 315 zájmových útvarů. Stravování žáků zajišťovalo 451 školních jídelen (včetně samostatných vývařoven a výdejen). Ubytování zabezpečovalo 37 domovů mládeže a internátů. Celodenní péči zajišťovalo 14 zařízení ústavní a ochranné výchovy.

Dále v kraji působily 2 vysoké školy a dalších 9 pracovišť, která poskytují terciární vzdělání v prezenční či distanční formě studia, dle vysokoškolského zákona.

Do škol zřizovaných dle školského zákona docházelo 88 299 dětí, žáků a studentů. Základní umělecké školy navštěvovalo 10 814 žáků. V pravidelných zájmových útvarech domů dětí a mládeže – střediscích volného času pracovalo 12 700 žáků. Ve školních jídelnách se stravovalo 103 917 žáků, studentů a dospělých. Na domovech mládeže a internátech bylo ubytováno 3 609 žáků a studentů. V zařízeních ústavní a ochranné výchovy a preventivně výchovné péče byla poskytnuta péče 649 svěřencům.

Vzdělávací a výchovné služby dle školského zákona zajišťovalo v hlavní činnosti celkem (bez škol zřizovaných MŠMT a MV) 12 123 pracovníků (mzdové prostředky na ně činily 2 827,3 mil. Kč), z nich bylo 8 163 přepočtených pedagogických pracovníků (mzdové prostředky na ně činily 2 238,1 mil. Kč). Podíl přepočtených počtů všech pracovníků (tj. pedagogických i nepedagogických) zaměstnaných ve školách a školských zařízeních činil 5,05% podíl přepočtených počtů ped. pracovníků činil 3,40% evidenčního počtu zaměstnanců v kraji.

Celkové přímé náklady na hlavní činnost všech škol a školských zařízení, zřizovaných v kraji dle školského zákona (bez škol zřizovaných MŠMT a MV) činily 3 989,8 mil. Kč. Provozní výdaje škol a školských zařízení zřizovaných krajem činily celkem 540,1 mil. Kč; obecních škol a školských zařízení 775,2 mil. Kč.

Rozložení škol, tříd a žáků v jednotlivých okresech a obecné kvantitativní údaje jsou uvedeny v následujících tabulkách a grafech.

### **1. 2. Řízení a správa v oblasti školství**

V průběhu školního roku 2006/07 dokončila většina základních škol a víceletých gymnázií své školní vzdělávací programy a od 1. 9. 2007 povinně zahájily výuku podle těchto svých programů. V roce 2007 byla MŠMT schválena první série rámcových vzdělávacích programů

pro střední školy a ty zahájily práce na přípravě školních vzdělávacích programů. V roce 2007 bylo definitivně rozhodnuto o oddálení reformy maturit o dva roky.

V průběhu roku 2007 v kraji Vysočina pokračovala administrace 2 grantových schémat (dále jen „GS“) spolufinancovaných ze Strukturálních fondů Evropské unie (Evropský sociální fond, programovací období 2004 – 2006), jejichž gestorem bylo oddělení grantových programů (v září 2007 bylo toto oddělení organizačně přesunuto do kompetence odboru regionálního rozvoje). V obou grantových schématech je zabezpečováno dokončení již nasmlouvaných projektů.

Kraj (oddělení grantových programů) připravoval 3 globální granty v rámci Operačního programu Vzdělávání pro konkurenceschopnost (Evropský sociální fond, programovací období 2007 – 2013). Všechny 3 jsou zaměřeny na podporu počátečního vzdělávání a disponují prostředky cca 850 mil. Kč na celé období.

Na výkonu veřejné správy se podílely samosprávné orgány (kraje a obce) a jejich úřady. Během roku 2007 klesl počet tabulkových míst na odboru školství, mládeže a sportu krajského úřadu z 53 na 44; na odborech, případně odděleních školství na obecních úřadech obcí s rozšířenou působností zabezpečovalo školskou správu 54 pracovníků.

## Počty škol, tříd a žáků v MŠ, ZŠ a SŠ včetně speciálních po okresech ve školních letech 2006/07 a 2007/08

(dle statistických výkazů MŠMT a ČSÚ)

typ školy	okres	počet škol 2007	počet tříd 2007	počet žáků 2007	počet škol 2006	počet tříd 2006	počet žáků 2006	rozdíl žáků 2007-2006 % k 2006	rozdíl tříd 2007-2006	počet žáků na třídu 2007	počet žáků na třídu 2006	počet obyv. 1.1.2007	rozloha km2	hustota osídlení	počet obcí	hustota obcí	počet tříd na 10 km <sup>2</sup>	počet tříd na 1000 obyv.
ZŠ	PE	34	324	6 456	34	331	6 633	-177	-7	19,9	20,0	72 482	1 290	56,2	120	0,093	2,5	4,5
	HB	52	419	8 091	53	433	8 433	-342	-14	19,3	19,5	94 925	1 265	75,0	120	0,095	3,3	4,4
	JL	45	482	9 507	46	485	9 686	-179	-3	19,7	20,0	110 876	1 179	94,0	121	0,103	4,1	4,3
	TR	69	520	10 293	69	550	11 018	-725	-30	19,8	20,0	113 987	1 519	75,0	173	0,114	3,4	4,6
	ZR	81	562	10 966	81	581	11 499	-533	-19	19,5	19,8	119 375	1 672	71,4	195	0,117	3,4	4,7
	kraj	281	2 307	45 313	283	2 380	47 269	-1 956	-138	19,6	19,9	511 645	6 925	73,9	729	0,105	3,3	4,5
MŠ	PE	43	104	2 295	43	103	2 264	31	1	22,1	22,0	72 482	1 290	56,2	120	0,093	0,8	1,4
	HB	61	116	2 607	61	115	2 600	7	0,3	22,5	22,6	94 925	1 265	75,0	120	0,095	0,9	1,2
	JL	61	138	3 027	61	134	2 963	64	2,1	21,9	22,1	110 876	1 179	94,0	121	0,103	1,2	1,2
	TR	81	150	3 371	81	149	3 400	-29	-0,9	22,5	22,8	113 987	1 519	75,0	173	0,114	1,0	1,3
	ZR	90	163	3 637	90	157	3 495	142	3,9	22,3	22,3	119 375	1 672	71,4	195	0,117	1,0	1,4
	kraj	336	671	14 937	336	658	14 722	215	1,4	22,3	22,4	511 645	6 925	73,9	729	0,105	1,0	1,3
SŠ	PE	10	169	4 054	10	167	4 076	-22	-0,5	24,0	24,4	72 482	1 290	56,2	120	0,093	1,3	2,3
	HB	9	143	3 694	9	144	3 734	-40	-1,1	25,8	25,9	94 925	1 265	75,0	120	0,095	1,1	1,5
	JL	18	281	7 281	17	289	7 346	-65	-0,9	25,9	25,4	110 876	1 179	94,0	121	0,103	2,4	2,5
	TR	11	214	5 653	11	217	5 653	0	0,0	26,4	26,1	113 987	1 519	75,0	173	0,114	1,4	1,9
	ZR	17	245	6 238	17	246	6 316	-78	-1,3	25,5	25,7	119 375	1 672	71,4	195	0,117	1,5	2,1
	kraj	65	1 052	26 920	64	1 063	27 125	-205	-0,8	25,6	25,5	511 645	6 925	73,9	729	0,105	1,5	2,1

ZŠ - jsou zahrnuty všechny právní subjekty, součástí a odloučená pracoviště základní škola, zvláštní školy, pomocné školy, přípravný stupeň pomocné školy, (nejsou zahrnuty školy při zdravotnických zařízeních, ústavech sociální péče a výchovných ústavech)

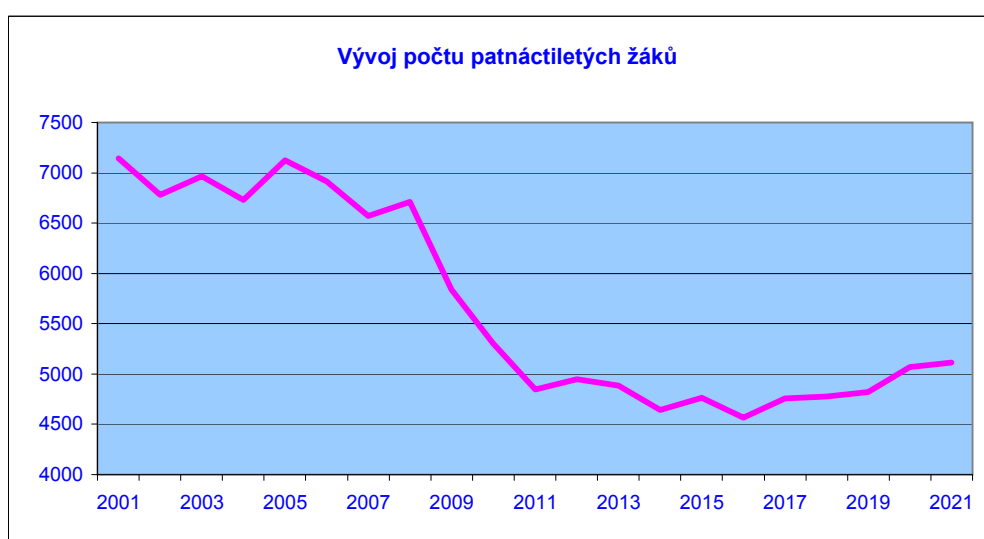
MŠ - jsou zahrnuty všechny právní subjekty mateřské školy, jejich součástí a odloučená pracoviště mateřské školy, speciální MŠ (nejsou zahrnuty školy při zdravotnických zařízeních, a ústavech sociální péče a výchovných ústavech)

SŠ - všechny právní subjekty střední školy (Gymnazií, SOŠ, SOU a U. OU) (nejsou zahrnuty praktické školy, školy při zdravotnických zařízeních, a ústavech sociální péče a výchovných ústavech)

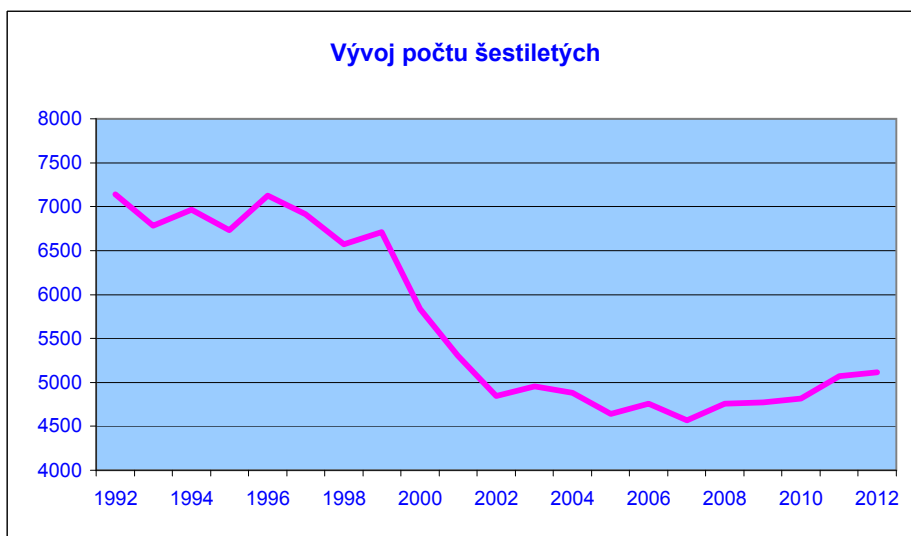
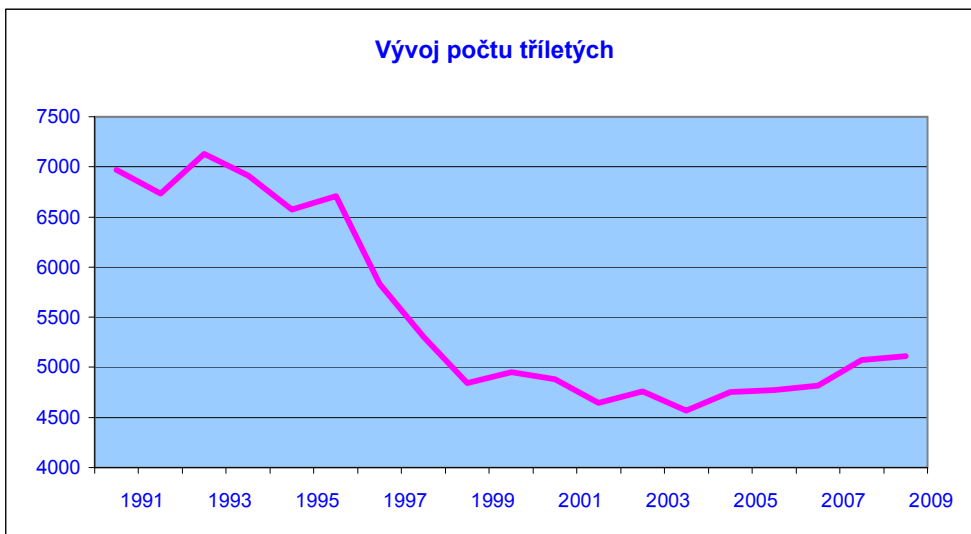
## Počet obyvatel dle věkových skupin

(dle ČSÚ k 31.12.2007)

rok narození	rok vstupu do mateřské školy	rok vstupu do základní školy	rok vstupu do střední školy	kraj Vysočina	okres HB	okres JI	okres PE	okres TR	okres ZR
2006	2009	2012	2021	5 113	922	1 184	691	1 106	1 210
2005	2008	2011	2020	5 070	927	1 109	673	1 160	1 201
2004	2007	2010	2019	4 819	832	1 043	651	1 038	1 255
2003	2006	2009	2018	4 775	839	1 012	638	1 122	1 164
2002	2005	2008	2017	4 755	866	1 013	644	1 018	1 214
2001	2004	2007	2016	4 568	781	940	630	1 077	1 140
2000	2003	2006	2015	4 761	856	978	663	1 082	1 182
1999	2002	2005	2014	4 642	824	970	638	1 032	1 178
1998	2001	2004	2013	4 883	869	992	691	1 113	1 218
1997	2000	2003	2012	4 951	841	995	673	1 092	1 350
1996	1999	2002	2011	4 844	881	961	633	1 144	1 225
1995	1998	2001	2010	5 305	952	1 056	687	1 220	1 390
1994	1997	2000	2009	5 836	1 037	1 229	756	1 304	1 510
1993	1996	1999	2008	6 711	1 147	1 370	902	1 596	1 696
1992	1995	1998	2007	6 574	1 150	1 318	862	1 586	1 658
1991	1994	1997	2006	6 913	1 205	1 383	879	1 642	1 804
1990	1993	1996	2005	7 127	1 208	1 501	909	1 678	1 831
1989	1992	1995	2004	6 731	1 215	1 332	865	1 558	1 731
1988	1991	1994	2003	6 967	1 244	1 394	893	1 678	1 758
1987	1990	1993	2002	6 783	1 270	1 354	871	1 565	1 723
1986	1989	1992	2001	7 142	1 279	1 461	911	1 679	1 812
1985	1988	1991	2000	7 339	1 347	1 493	959	1 702	1 838
1984	1987	1990	1999	7 199	1 349	1 433	973	1 648	1 796
1983	1986	1989	1998	7 344	1 314	1 487	979	1 712	1 852
1982	1985	1988	1997	7 554	1 414	1 552	966	1 749	1 873
1981	1984	1987	1996	7 541	1 321	1 580	1 023	1 759	1 858
1980	1983	1986	1995	8 022	1 520	1 624	1 111	1 845	1 922
1979	1982	1985	1994	8 537	1 540	1 802	1 150	1 977	2 068
1978	1981	1984	1993	9 070	1 608	1 915	1 270	2 060	2 217
1977	1980	1983	1992	9 075	1 649	1 886	1 248	2 079	2 213
1976	1979	1982	1991	9 389	1 738	1 976	1 300	2 084	2 291







**Personální podmínky vzdělávání v roce 2007**  
(dle výkazů MŠMT)

	MŠ	ZŠ	G	SOŠ	SOU	ZUŠ	DDM	VOŠ
Přepočtený počet pracovníků	1 576,28	4 336,74	644,26	1 103,83	1 276,85	399,10	134,39	102,60
-z toho pedagogických pracovníků	1 178,31	3 350,82	516,32	855,27	951,68	343,36	83,94	76,48
- ostatních pracovníků	397,97	985,92	127,94	248,56	325,17	55,74	50,45	26,12
Počet žáků na 1 přepočteného ped. pracovníka	12,68	13,52	13,43	12,48	9,78	31,49		14,76
Počet žáků na 1 přepočteného ostat. pracovníka	37,53	45,96	54,22	42,95	28,63	194,00		43,22
Počet ped. pracovníků na 1 třídu	1,76	1,45	2,11	2,13	2,34			1,34
Počet ostatních pracovníků na 1 třídu	0,59	0,43	0,52	0,62	0,80			0,46
Průměrný měsíční plat ped. pracovníka	18 609,00	23 817,00	25 586,00	25 576,00	23 208,00	24 011,00	20 720,00	27 637,00
Průměrný měsíční plat na ostat. pracovníka	10 296,00	11 728,00	13 107,00	14 967,00	14 434,00	14 127,00	13 497,00	14 483,00
Počet příplatků za vedení (přepočtených prac.)	332,40	521,45	46,50	100,30	138,84	45,12	31,75	16,90

## 2. Stav vzdělávací soustavy v jednotlivých oblastech

### ***2.1. Předškolní vzdělávání***

2.1.1. Přehledná tabulka s jednotlivými mateřskými školami

2.1.2. Struktura a organizace mateřských škol

2.1.3. Personální podmínky vzdělávání

2.1.4. Materiální podmínky vzdělávání

2.1.5. Výsledky vzdělávání

2.1.6. Spolupráce s veřejností, komunitní funkce školy

2.1.7. Financování

### 2.1.1. Přehledná tabulka s jednotlivými MŠ (tmavší pozadí ředitelství, bez pozadí - pracoviště)

KZ=kód zřizovatele (2-obec, 5-soukromník, 6-církev, 7-kraj), PT=počet tříd, PŽ=počet žáků  
(dle výkazů MŠMT a účetní uzávěrky)

OZNAČENÍ	MÍSTO	ULICE	KZ	PT	PŽ	Součástí	Přep. počet prac.		Mzdové náklady v tis.		Výdaje na hlavní činnost	
							Ped.	Neped.	Ped.	Neped.	Celkem	z toho na platy
ZŠ a MŠ	Batelov	Cejle 116										
MŠ	Batelov	Cejle 116	2	1	12 Šj		0,85	0,69				
ZŠ a MŠ	Batelov	Kaliště 43										
MŠ	Batelov	Kaliště 43	2	1	23 Šj		1,59	0,30				
ZŠ a MŠ	Batelov	Školní 373										
MŠ	Batelov	Školní 450	2	4	76 Šj		6,20	1,69	1 271,82			
ZŠ a MŠ	Bobrová	Bohdalec 80										
MŠ	Bobrová	Bohdalec 80	2	1	14 Šj		1,70					
MŠ	Bobrová 14	Bohdalec 80	2	2	46 Šj		2,85	0,93	777,05	2 313,05	1 151,00	
ZŠ a MŠ	Bohdalov 205											
MŠ	Bohdalov 250		2	2	49 Šj		3,81	1,49	800,63			
ZŠ a MŠ	Bory	Dolní Bory 161										
MŠ	Bory	Dolní Bory 40	2	2	33 Šj		3,35	1,42	691,14			
ZŠ a MŠ	Božejov 1											
MŠ	Božejov 155		2	2	41 Šj		2,28	1,00				
ZŠ a MŠ	Brtnice	Školní 725										
MŠ	Brtnice	Školní 697	2	4	100 Šj		7,91	3,19	1 784,41	338,79		
MŠ	Luka nad Jihlavou	Střížov 44	2	1	16							
ZŠ a MŠ	Březník 89											
MŠ	Březník 247		2	1	23 Šj		1,47	0,50				
MŠ	Budišov	Nárameč 7	2	1	16		0,80	0,50				
MŠ	Budišov 306		2	2	49		4,08	1,00	971,46	2 472,53	1 351,37	
ZŠ a MŠ	Budkov 5											
MŠ	Budkov 124		2	1	18 Šj		1,91	0,63				
MŠ	Bystřice nad Perm.	A.Štourače 516	2	3	79		18,57	7,00	4 235,08	874,56	12 579,33	6 127,58
3. MŠ	Bystřice nad Perm.	Nádražní 421	2	3	74 Šj							
4. MŠ	Bystřice nad Perm.	Okružní 753	2	4	102							
ZŠ a MŠ	Bystřice nad Perm.	Písečné 30										
MŠ	Bystřice nad Perm.	Písečné 30	2	1	14 Šj		1,00					
MŠ	Bystřice nad Perm.	Věchnov 73	2	1	19 Šj-v		1,37	0,50				
ZŠ a MŠ	Kojetice na Moravě	Čáslavice - Sádek 71										
MŠ	Čáslavice 110		2	1	20 Šj		1,72	0,54				

OZNAČENÍ	MÍSTO	ULICE	KZ	PT	PŽ	Součástí	Přep. počet prac.		Mzdové náklady v tis.		Výdaje na hlavní činnost z toho na platy	
							Ped.	Neped.	Ped.	Neped.	Celkem	
ZŠ a MŠ	Častov 104		2	1	23 Šj							
MŠ	Častov 132		2	1	13		1,00	0,53				
MŠ	Čechtín	Svatoslav 31	2	1	18 Šj		1,62	0,69				
ZŠ a MŠ	Čechtín 70		2	3	70 Šj		5,00	1,56	1 190,05			
MŠ	Černovice	Bělohrobského 367	2	2	37 Šj		2,17	0,83				
MŠ	Červená Řečice 306											
ZŠ a MŠ	Česká Bělá 300		2	2	41 Šj		3,00	1,00	706,92			
MŠ	Česká Bělá 13											
ZŠ a MŠ	Dalečín 107		2	1	19 Šj		1,80	0,53				
MŠ	Dalečín 171		2	1	21 Šj		1,65	0,78				
ZŠ a MŠ	Dalešice 144		2	1	20 Šj		2,14	0,83				
MŠ	Dalešice 144		2	1	20 Šj-v		1,58	0,32				
ZŠ a MŠ	Dešov 105		2	3	68 Šj-v		5,67	2,70	1 241,43	332,13	2 787,00	1 710,66
MŠ	Dešov 92		2	2	44		3,66	1,12	803,74		1 486,36	957,00
ZŠ a MŠ	Dlouhá Brtnice 84		2	1	24 Šj		1,92	1,19				
MŠ	Dlouhá Brtnice 1		2	1	28 Šj		2,16	0,50	465,04			
MŠ	Dobronín 331		2	2	34 Šj		2,00	1,56				
MŠ	Dolní Cerekev 26	Olešínky 41	2	2	32 Šj		2,15	0,59				
ZŠ a MŠ	Dolní Krupá 8		2	2								
MŠ	Dolní Krupá 11		2	2	34 Šj		2,65	0,90				
ZŠ a MŠ	Dolní Město 135		2	2	28 Šj		2,00	0,63				
MŠ	Dolní Město 254		2	1	41 Šj		2,37	0,57				
MŠ	Dolní Rožinka		2	2								
ZŠ a MŠ	Dolní Rožinka 1		2	1								
MŠ	Dolní Rožinka 136		2	1								
ZŠ a MŠ	Domamil 115		2	2								
MŠ	Domamil 135		2	2								
ZŠ a MŠ	Dukovany 64		2	1								
MŠ	Dukovany 8		2	2								
ZŠ a MŠ	Dušejov 86		2	2								
MŠ	Dušejov 113		2	1								
ZŠ a MŠ	Fryšava p. Žák. horou 100		2	1	28 Šj		1,83	0,57				
MŠ	Fryšava p. Žák. horou 100		2	1								

OZNAČENÍ	MÍSTO	ULICE	KZ	PT	PŽ	Součástí	Přep. počet prac.		Mzdové náklady v tis.		Výdaje na hlavní činnost	
							Ped.	Neped.	Ped.	Neped.	Celkem	z toho na platy
ZŠ a MŠ	Golčův Jeníkov	Mírová 253										
MŠ	Golčův Jeníkov	5. května 194	2	3	77	Šj	6,15	2,08	1 345,54			
ZŠ a MŠ	Habry	V Zahradách 18										
MŠ	Habry	Sportovní 184	2	4	60	Šj	4,00	1,03	879,26			
ZŠ a MŠ	Hartvíkovice 90											
MŠ	Hartvíkovice 130		2	1	19	Šj	1,08	0,80				
ZŠ a MŠ	Havíčkova Borová	Náměstí 97										
MŠ	Havíčkova Borová	Pivovarská 266	2	2	39	Šj-v	3,00	0,38	655,49			
MŠ	Havíčkův Brod	Horní Krupá 35	2	1	24	Šj-v	1,68	0,46				
MŠ	Havíčkův Brod	Rubešovo Nám. 171					48,25	15,68	10 017,45	1 760,35	26 455,83	13 983,00
MŠ	Havíčkův Brod	Nad Trati 537	2	3	74							
MŠ	Havíčkův Brod	Nádražní 1329	2	4	101							
MŠ	Havíčkův Brod	Prokopa Holého 1832	2	3	75							
MŠ	Havíčkův Brod	Příčná 189	2	3	66							
MŠ	Havíčkův Brod	Šmolovy 107	2	1	25							
MŠ	Havíčkův Brod	Zahradnického 2864	2	7	160							
MŠ	Havíčkův Brod	Žižkov II 1352	2	3	75							
ZŠ a MŠ	Havíčkův Brod	Veselý Ždár 144										
MŠ	Havíčkův Brod	Veselý Ždár 144	2	1	25	Šj	1,80	0,44				
ZŠ a MŠ	Havíčkův Brod	Wolkerova 2941										
MŠ	Havíčkův Brod	Na Svahu 3049	2	2	54	Šj	4,00	1,75	893,19			
ZŠ a MŠ	Herálec 38											
MŠ	Herálec 246		2	1	27		3,46	1,53	730,50			
MŠ	Úsobí 58		2	1	24							
ZŠ a MŠ	Herálec 440											
MŠ	Herálec 439		2	2	48	Šj	2,79	1,00	546,38			
ZŠ a MŠ	Hněvkovice 14											
MŠ	Hněvkovice 117		2	1	27	Šj	2,00	0,13				
ZŠ a MŠ	Hodov 17											
MŠ	Hodov 17		2	1	14	Šj-v	1,44					
MŠ	Horní Cerekev	Horní Ves 71	2	1	11	Šj-v	1,32	0,47				
MŠ	Horní Cerekev	Týršova 367	2	3	64	Šj	4,38	1,63	986,54		2 721,93	1 442,34
ZŠ a MŠ	Horní Dubenky 135											
MŠ	Horní Dubenky 135		2	1	25	Šj	2,00	0,75				
ZŠ a MŠ	Hořepek	nám.Prof.Bechyně 53										
MŠ	Hořepek	Pletářská 207	2	1	24	Šj	2,06	0,88				
MŠ	Hrotovice	1. máje 610	2	3	75	Šj	5,10	1,59	1 229,24		5 086,30	2 431,00

OZNAČENÍ	MÍSTO	ULICE	KZ	PT	PŽ	Součástí	Přep. počet prac.		Mzdové náklady v tis.		Výdaje na hlavní činnost	
							Ped.	Neped.	Ped.	Neped.	Celkem	z toho na platy
MŠ	Humpolec	Budíkov 4	2	1	22	Šj-v	1,39	0,77				
ZŠ a MŠ	Humpolec	Čejov 4										
MŠ	Humpolec	Čejov 4	2	1	21	Šj	1,37	0,71				
ZŠ a MŠ	Humpolec	Jiřice 44										
MŠ	Humpolec	Jiřice 44	2	2	47	Šj	2,43	1,00	605,17			
MŠ	Humpolec	Smetanova 1526	2	4	96		23,75	7,05	5 437,71	923,03	15 526,56	7 515,00
MŠ	Humpolec	Na Rybníčku 1316	2	4	93	Šj						
MŠ	Humpolec	Na Skalce 623	2	5	110							
MŠ	Chotěboř	Březová 272	2	4	91		23,18	8,55	5 509,34	1 167,20	14 771,96	7 800,37
MŠ	Chotěboř	Na Chmelinici 266	2	4	91	Šj						
MŠ	Chotěboř	Svojsíkova 242	2	5	87							
MŠ	Chotěboř	Vepříkov 53	2	1	13	Šj	1,50	0,34				
MŠ	Chotěboř	Viska 50	2	2	38	Šj	4,42	1,29	1 036,72		2 127,94	1 356,00
ZŠ a MŠ	Jamně u Jihlavy	Jamně 145					1,95	0,75				
MŠ	Jamně u Jihlavy	Jamně	2	1	24	Šj						
MŠ	Jámy 102	Jámy 102	2	1	17		1,92	0,48				
ZŠ a MŠ	Jaroměřice n. Rok.	Blatnice 69										
MŠ	Jaroměřice n. Rok.	Blatnice 69	2	1	19	Šj-v	1,60					
MŠ	Jaroměřice n. Rok.	Husova 168	2	5	125	Šj	8,36	2,60	2 028,78	365,58	5 672,20	2 956,00
MŠ	Jernice	Palackého 829	2	6	129	Šj	12,86	2,54	2 853,91	360,26	7 770,99	3 750,00
MŠ	Jersín 80	Jersín 80	2	1	14	Šj-v	1,44	0,50				
MŠ	Jihlava	Březinova 114					86,70	33,54	18 884,55	4 126,26	57 656,08	26 908,00
MŠ	Jihlava	Březinova 113	2	4	100	Šj						
MŠ	Jihlava	Antonínův Důl 243	2	1	25							
MŠ	Jihlava	Březinova 30	2	4	88							
MŠ	Jihlava	Dvořákova 11	2	3	52							
MŠ	Jihlava	Erbenova 37	2	4	100							
MŠ	Jihlava	Fibichova 20	2	2	40							
MŠ	Jihlava	Hájkova 33	2	1	19							
MŠ	Jihlava	Jarní 22a	2	3	75							
MŠ	Jihlava	Mahenova 3	2	4	102							
MŠ	Jihlava	Resslova 44	2	3	76							
MŠ	Jihlava	Riegrova 21	2	4	76							
MŠ	Jihlava	Romana Havelky 25	2	2	41							
MŠ	Jihlava	Seifertova 6	2	4	101							
MŠ	Jihlava	Tylova 6	2	2	40							
MŠ	Jihlava	U Dlouhé stěny 50	2	4	100							

OZNAČENÍ	MÍSTO	ULICE	KZ	PT	PŽ	Součástí	Přep. počet prac.		Mzdové náklady v tis.		Výdaje na hlavní činnost	
							Ped.	Neped.	Ped.	Neped.	Celkem	z toho na platy
MŠ	Jihlava	Demlova 28	2	8	142 Šj		17,77	5,66	4 053,66	936,79	15 231,47	7 948,85
MŠ	Jihlava	Malý Beranov 11	2	1	28 Šj-v		2,00	0,75				
ZŠ a MŠ	Jimramov	Uncín 51										
MŠ	Jimramov	Uncín 51	2	1	13 Šj		0,81					
ZŠ a MŠ	Věcov 66											
MŠ	Jimramov	Věcov-Rožen. Paseky 1	2	1	21 Šj		1,34	0,50				
ZŠ a MŠ	Jimramov	Padělek 133										
MŠ	Jimramov 133		2	2	40 Šj		3,33		721,91			
MŠ	Kaliště 60		2	1	21 Šj		1,32					
MŠ	Kámen 64		2	1	21 Šj		1,64	0,25				
MŠ	Kamenice nad Lipou	Na Besídce 632	2	5	102 Šj		12,50	5,00	2 755,21	771,37	8 385,56	4 243,88
MŠ	Kamenice nad Lipou	V. Nováka 428	2	2	48							
MŠ	Kamenice nad Lipou	Rodinov 46	2	1	15 Šj-v		1,49	0,34				
ZŠ a MŠ	Kamenice u Jihlavy 402											
MŠ	Kamenice u Jihlavy 461		2	3	49 Šj		4,15	2,25	903,32	165,35		
MŠ	Kejžlice 59		2	1	21 Šj-v		2,28	0,53	366,66		780,69	473,20
ZŠ a MŠ	Kněžice 215											
MŠ	Kněžice 273		2	2	51 Šj		3,16	1,08	746,12			
MŠ	Kojčice 82		2	1	26 Šj-v		2,00	0,51				
ZŠ a MŠ	Kojčice na Moravě	Kojčice 76										
MŠ	Kojčice na Moravě	Kojčice 131	2	1	28 Šj		2,00	0,79				
ZŠ a MŠ	Konešín	Studenec 123										
MŠ	Konešín	Studenec 123	2	1	20 Šj		1,36	0,90				
ZŠ a MŠ	Konešín 72											
MŠ	Konešín 72		2	1	16 Šj		1,39					
ZŠ a MŠ	Kostelec u Jihlavy	Kostelec 87										
MŠ	Kostelec u Jihlavy	Kostelec 87	2	2	45 Šj		3,00	1,00				
ZŠ a MŠ	Košetice 165											
MŠ	Košetice 165		2	2	50 Šj		3,04	1,00	649,65			
ZŠ a MŠ	Kouty 82											
MŠ	Kouty 62		2	1	27 Šj		2,13	0,58				
ZŠ a MŠ	Kožlí 2											
MŠ	Kožlí 51		2	1	28 Šj		2,00	0,37				
MŠ	Kralice nad Oslavou 279		2	1	27 Šj		2,18	1,27				
ZŠ a MŠ	Krásná Hora 34											
MŠ	Krásná Hora 34		2	1	18 Šj		1,42					
MŠ	Krucemburk	Javorová 177	2	3	68 Šj		5,00	2,45	1 059,74	283,63	3 018,15	1 663,68



OZNAČENÍ	MÍSTO	ULICE	KZ	PT	PŽ	Součástí	Přep. počet prac.		Mzdové náklady v tis.		Výdaje na hlavní činnost z toho na platy	
							Ped.	Neped.	Ped.	Neped.	Celkem	
MŠ	Křelovice 29		2	1	15 šj		1,38	0,54				
ZŠ a MŠ	Křižanov	Dobrá Voda 96										
MŠ	Křižanov	Dobrá Voda 96	2	1	15 šj		0,52	0,25				
ZŠ a MŠ	Křižanov	U Školy 321										
MŠ	Křižanov	U Školy 321	2	3	73 šj		5,14	1,72	1 205,84			
ZŠ a MŠ	Křoví 190											
MŠ	Křoví 190		2	1	23 šj		1,43					
MŠ	Ledeč nad Sázavou	28. října 498	2	3	59		13,00	6,00	2 820,10	637,55	8 281,08	4 416,00
MŠ	Ledeč nad Sázavou	Družstevní 1060	2	1	28							
MŠ	Ledeč nad Sázavou	Sítnadla 1049	2	3	71							
ZŠ a MŠ	Lesonice	Jakubov u Mor.Bud. 130										
MŠ	Lesonice	Jakubov u Mor.Bud. 2	2	1	18 šj		1,41	0,65				
ZŠ a MŠ	Lesonice	Litohof 98										
MŠ	Lesonice	Litohof 156	2	1	25 šj		1,90	0,70				
ZŠ a MŠ	Lesonice 1											
MŠ	Lesonice 161		2	1	23 šj		1,79	0,70				
ZŠ a MŠ	Ledeč nad Sáz.	Dobrnice 34										
MŠ	Leština u Světlé 83		2	1	27 šj		1,00	0,48				
ZŠ a MŠ	Libice nad Doubravou	náměstí Sv. Jiljí 11										
MŠ	Libice nad Doubravou	náměstí Sv. Jiljí 11	2	1	27 šj		2,09					
ZŠ a MŠ Bohuslava R	Lípa 66											
MŠ	Lípa	Lípa 211	2	2	55 šj		4,11	1,00	863,46			
ZŠ a MŠ	Lipnice nad Sáz. 213											
MŠ	Lipnice nad Sázavou	Zámecká 213	2	1	26 šj		2,00	0,69				
MŠ	Lipník	Dolní Vilemovice 135	2	1	16 šj		1,88	0,50				
ZŠ a MŠ	Lipník 42											
MŠ	Lipník 42		2	1	17 šj-v		1,36	0,72				
MŠ	Lipník u Hrotovic	Třeбенice 58	2	1	19 šj-v		1,39	0,50				
MŠ	Lísek 90		2	2	37 šj		2,99	0,99	626,04		1 762,15	1 003,00
ZŠ a MŠ	Lučice 61											
MŠ	Lučice 103		2	1	25 šj		2,00	0,56				
ZŠ a MŠ	Luka nad Jihlavou	Školní 177										
MŠ	Luka nad Jihlavou	Nová 594	2	3	74 šj		5,35	1,88	1 149,94			
ZŠ a MŠ	Lukavec	Na Podskalí 282										
MŠ	Lukavec	Vilová 243	2	2	40 šj		2,68	1,00	588,82			
ZŠ a MŠ	Maleč 77											
MŠ	Maleč 77		2	1	24 šj		2,36	1,00	470,73			

OZNAČENÍ	MÍSTO	ULICE	KZ	PT	PŽ	Součástí	Přep. počet prac.		Mzdové náklady v tis.		Výdaje na hlavní činnost	
							Ped.	Neped.	Ped.	Neped.	Celkem	z toho na platy
MŠ	Meřín	Stránecká Zhoř 87	2	1	23 Šj		1,95	0,60				
MŠ	Meřín	U Hřiště 538	2	4	96 Šj		6,26	1,95	1 526,02		4 099,34	2 141,15
MŠ	Mnich 145		2	1	22 Šj		1,74	0,38				
MŠ	Mohelno	Nová 397	2	2	48 Šj		3,80	1,23	926,92		2 350,72	1 259,55
ZŠ a MŠ	Moravec 45											
MŠ	Moravec 183		2	1	22 Šj-v		1,78	0,65				
MŠ	Moravské Budějovice	Fišerova 1340	2	4	104 Šj		17,76	5,91	3 590,10	798,27	9 541,30	5 217,00
MŠ	Moravské Budějovice	Husova 485	2	3	60							
II. MŠ	Moravské Budějovice	Jiráskova 908	2	2	50							
ZŠ a MŠ	Moravské Budějovice	Lukov 32										
MŠ	Moravské Budějovice	Lukov 11	2	1	25 Šj		2,02	0,79				
ZŠ a MŠ	Mrákotín 114											
MŠ	Mrákotín 114		2	1	24		1,75	0,75				
ZŠ a MŠ	Myslibořice 170											
MŠ	Myslibořice 200		2	2	40 Šj		2,28	1,00				
MŠ	Náměšť nad Oslavou	Husova 580	2	2	50		8,19	3,02	1 702,83	429,48	5 191,14	2 692,70
MŠ	Náměšť nad Oslavou	E. F. Buriana 680	2	2	50 Šj							
ZŠ a MŠ	Náměšť nad Oslavou	Pyšel 1										
MŠ	Náměšť nad Oslavou	Pyšel 1	2	1	11		0,78					
MŠ	Náměšť nad Oslavou	Sedlec 74	2	1	24 Šj		1,53	0,96				
MŠ	Náměšť nad Oslavou	Třebíčská 158	2	3	70 Šj-v		1,53	0,96				
MŠ	Nižkov	Nové Dvory 37	2	1	19 Šj-v		1,68	0,40				
MŠ	Nižkov	Poděšín 45	2	1	22 Šj		2,12	0,68				
MŠ	Nižkov 140		2	2	42 Šj		3,03	1,20	766,67		2 624,43	1 329,35
ZŠ a MŠ	Nová Cerekev 72											
MŠ	Nová Cerekev 270		2	2	35 Šj		2,83	0,92	604,60			
ZŠ a MŠ	Nová Říše	Březinova 193										
MŠ	Nová Říše	Březinova 275	2	3	60 Šj		3,62	1,04	825,16			
MŠ	Nové Město na Moravě	Drobného 299	2	4	106 Šj-v		22,91	10,14	5 081,33	1 287,29	16 441,33	7 607,38
MŠ	Nové Město na Moravě	Pohledec 143	2	1	28							
MŠ	Nové Město na Moravě	Slavkovice 98	2	2	39							
MŠ	Nové Město na Moravě	Týršova 323	2	2	50							
MŠ	Nové Město na Moravě	Žďárská 70	2	3	75							
ZŠ a MŠ	Nové Město na Moravě	Křídla 52										
MŠ	Nové Město na Moravě	Křídla 52	2	1	19 Šj		1,60					
ZŠ a MŠ	Nové Město na Moravě	Nová Ves u NIM na M.70										
MŠ	Nové Město na Moravě	Nová Ves u NIM na M.70	2	2	37		3,23	0,50	720,21			

OZNAČENÍ	MÍSTO	ULICE	KZ	PT	PŽ	Součástí	Přep. počet prac.		Mzdové náklady v tis.		Výdaje na hlavní činnost	
							Ped.	Neped.	Ped.	Neped.	Celkem	z toho na platy
MŠ	Nové Město na Moravě	Radhovice 54	2	1	25 šj		2,29	0,71	523,26		1 448,09	827,08
ZŠ a MŠ	Nové Město na Moravě	Zubří 77										
MŠ	Nové Město na Moravě	Zubří 77	2	1	20 šj		1,60	0,51				
ZŠ a MŠ	Nové Syrovce 5		2	2	41 šj		3,00	0,90	634,97			
MŠ	Nové Veselí	Na Městečku 1										
ZŠ a MŠ	Nové Veselí	Na Výsluní 286	2	3	73		5,52	1,90	1 111,23			
MŠ	Nový Rychnov 186		2	2	46		3,00	1,17	803,97		1 556,21	955,00
ZŠ a MŠ	Obrataň 148											
MŠ	Obrataň 170		2	1	24 šj		2,30	0,69				
ZŠ a MŠ	Okrouhlice 59											
MŠ	Okrouhlice 203		2	2	30 šj		3,27	1,00	737,41			
ZŠ a MŠ	Okříšky	Herařice 80										
MŠ	Okříšky	Herařice 80	2	1	25 šj		1,52	0,88				
MŠ	Okříšky	J. A. Komenského 515	2	3	63 šj		5,85	2,02	1 217,64		3 914,49	1 793,00
MŠ	Okříšky	Petrovice 68	2	1	24 šj-v		1,80	0,70				
ZŠ a MŠ	Okříšky	Přibyslavice 142										
MŠ	Okříšky	Přibyslavice 188	2	1	26 šj		2,21	0,93				
ZŠ a MŠ	Opatov na Moravě	Opatov 68										
MŠ	Opatov na Moravě 299		2	1	25 šj		1,79	0,66				
MŠ	Óřechov 56		2	1	23 šj		1,71	0,50				
MŠ	Osová Bítýška	Břeží 46	2	1	17 šj		1,60	0,76				
ZŠ a MŠ	Osová Bítýška 246											
MŠ	Osová Bítýška 76		2	2	42 šj		2,70	0,70	609,82			
MŠ	Ostrov nad Oslavou 207		2	2	31 šj		2,65	1,30	620,79		2 358,83	1 073,52
ZŠ a MŠ	Oudoleň 123											
MŠ	Oudoleň 123		2	1	13 šj		1,33					
MŠ	Pacov	Jatecká 571	2	4	85 šj		5,24	3,08	1 224,25	369,34	3 745,75	1 977,41
MŠ	Pacov	Za Branou 870	6	1	23 šj		2,38	0,30				
MŠ	Pacov	Za Branou 870	2	4	91 šj		5,84	2,49	1 358,29	367,06	5 058,17	2 739,00
MŠ	Pelhřimov	Komenského 1108	2	6	161 šj		12,91	5,70	2 862,49	700,44	8 408,56	4 218,36
MŠ	Pelhřimov	Pod Náspem 399	2	3	79 šj		6,00	1,00	1 495,17		4 044,20	2 159,92
MŠ	Pelhřimov	Pražská 767	2	4	86 šj		15,17	7,90	3 505,48	989,69	11 138,45	5 234,43
MŠ	Pelhřimov	Osvobození 1700	2	5	104 šj							
MŠ	Pelhřimov	U Stínadel 1665	2	4	107 šj		7,91	2,64	1 849,31	326,75	5 948,85	2 532,66
ZŠ a MŠ	Pelhřimov	Olešná 54										
MŠ	Pelhřimov	Olešná 82	2	2	38 šj		3,00	0,88	716,13			

OZNAČENÍ	MÍSTO	ULICE	KZ	PT	PŽ	Součástí	Přep. počet prac.		Mzdové náklady v tis.		Výdaje na hlavní činnost	
							Ped.	Neped.	Ped.	Neped.	Celkem	z toho na platy
MŠ	Pelňimov	Zachotín 37	2	1	16 ŠJ-V		1,40	0,47				
MŠ	Počátky	Komenského Sady 556	2	5	114 ŠJ		7,87	2,49	2 006,12	321,25	3 885,43	2 446,46
ZŠ a MŠ	Pohled	Zámecká 91										
MŠ	Pohled	Zámecká 91	2	1	23 ŠJ		1,97	0,85				
ZŠ a MŠ	Police 146											
MŠ	Police 109		2	1	19 ŠJ		2,27	0,51				
ZŠ a MŠ	Polná	Brzkov 39										
MŠ	Polná	Brzkov 39	2	1	16 ŠJ-V		1,00					
MŠ	Polná	Varhánkova 263	2	4	91 ŠJ		14,57	5,72	3 302,17	812,63	9 524,07	4 914,00
MŠ	Polná	Na Podhoře 201	2	3	75							
MŠ	Polná	Tyršova 655	2	1	24							
MŠ	Polná	Ždírec 25	2	1	22 ŠJ-V		1,79	0,55				
ZŠ a MŠ	Prosetín 70											
MŠ	Prosetín 70		2	1	13 ŠJ		1,61					
ZŠ a MŠ	Předín 139											
MŠ	Předín 250		2	2	45 ŠJ-V		3,02	0,62	701,35			
MŠ	Přibyslav	Bezručova 683	2	4	107 ŠJ		9,96	2,50	1 995,56	287,97	5 183,33	2 738,66
MŠ	Přibyslav	Tyršova 242	2	0	0							
ZŠ a MŠ	Přibyslav	Dlouhá Ves 69										
MŠ	Přibyslav	Dlouhá Ves 69	2	1	21 ŠJ		1,00					
MŠ	Přibyslav	Stříbrné Hory 65	2	1	18 ŠJ		1,40	0,41				
MŠ	Přibyslav	Žížkovo Pole 16	2	1	13 ŠJ		1,49	0,54				
ZŠ a MŠ	Puklice 167											
MŠ	Puklice 185		2	2	33 ŠJ		2,20	0,72				
ZŠ a MŠ	Radešinská Svratka	Řečice 93										
MŠ	Radešinská Svratka	Řečice 93	2	1	21 ŠJ		1,93					
ZŠ a MŠ	Radešinská Svratka 95											
MŠ	Radešinská Svratka 95		2	1	24 ŠJ		1,83	0,49				
MŠ	Radkovice u Hrotovic 106		2	1	25 ŠJ		2,00	0,53				
MŠ	Radostín nad Oslavou	Pavlov 100	2	1	21 ŠJ		1,80	0,35				
ZŠ a MŠ	Radostín n. Oslavou 136											
MŠ	Radostín nad Oslavou 86		2	2	48 ŠJ		3,90	1,02	890,67			
MŠ	Rapotice	Sudice 115	2	1	21 ŠJ		1,94	0,60				
ZŠ a MŠ	Rokytnice n.Rok. 15											
MŠ	Rokytnice n.Rok. 205		2	1	25 ŠJ		2,00	0,96				
ZŠ a MŠ T. G. Masan	Rouchovany 131											
MŠ	Rouchovany 368		2	2	40 ŠJ		2,61	1,34	550,33			

OZNAČENÍ	MÍSTO	ULICE	KZ	PT	PŽ	Součástí	Přep. počet prac.		Mzdové náklady v tis.		Výdaje na hlavní činnost z toho na platy	
							Ped.	Neped.	Ped.	Neped.	Celkem	
ZŠ a MŠ	Rovečné 181		2	1	26 ŠJ		2,00	0,70				
MŠ	Rovečné 197											
ZŠ a MŠ	Rozsochatec 54		2	1	24 ŠJ		1,66	0,58				
MŠ	Rozsochatec 15		2	1	28 ŠJ		2,00	0,80				
ZŠ a MŠ	Rozsochy 146		2	1	28 ŠJ		2,00	1,00				
MŠ	Rožná 78		2	1	28 ŠJ		2,00	0,93				
MŠ	Rožná 151		2	2	38 ŠJ		3,00	0,93	763,92		1 313,11	897,00
ZŠ a MŠ	Rudíkov 167		2	2	40 ŠJ-v		3,00	1,00	677,06			
MŠ	Rynárec 140		2	2								
MŠ	Rynárec 49		2	2	40 ŠJ-v		3,00	1,00	677,06			
ZŠ a MŠ	Sázavka 55		2	1	24 ŠJ		1,56	0,56				
MŠ	Sázavka 55		2	1	24 ŠJ		1,56	0,56				
MŠ	Senožaty 263		2	2	39 ŠJ-v		2,67	0,72	727,40		1 437,11	876,81
MŠ	Sněžné	Daňkovice 59	2	1	23 ŠJ-v		1,77	1,16				
ZŠ a MŠ	Sněžné 96		2	1	28 ŠJ		2,00					
MŠ	Sněžné 96		2	1	28 ŠJ		2,00					
ZŠ a MŠ	Sobiňov 215		2	1	27 ŠJ		1,96	0,12				
MŠ	Sobiňov 215		2	1	27 ŠJ		1,96	0,12				
ZŠ a MŠ	Stará Říše 41		2	1	25 ŠJ		2,00	0,75				
MŠ	Stará Říše 105		2	1	25 ŠJ		2,00	0,75				
ZŠ a MŠ	Stařeč	Jakubské nám. 56										
MŠ	Stařeč	Horní 3	2	3	68 ŠJ		5,48	1,70	1 249,37			
MŠ	Stařeč	Markvartice 42	2	1	25 ŠJ		1,46	0,42				
MŠ	Stařeč	Řimov 1	2	1	14 ŠJ		1,28	0,40				
ZŠ a MŠ	Stonařov	Pavlov 100										
MŠ	Stonařov	Pavlov 100	2	1	15 ŠJ		1,00	0,75				
ZŠ a MŠ	Stonařov 242		2	2	33 ŠJ		3,00	0,88	659,55			
MŠ	Stonařov 261		2	2	33 ŠJ		3,00	0,88	659,55			
MŠ	Strážek	Dolní Libochovná 8	2	1	15 ŠJ		1,44	0,25				
ZŠ a MŠ	Strážek 27		2	1	17 ŠJ		1,67	0,85				
MŠ	Strážek 206		2	1	20 ŠJ-v		1,54	0,60				
MŠ	Strážek 109		5	1	23 ŠJ		1,50					
Sou.MŠ	Světlá nad Sázavou	Haškova 129	2	3	63 ŠJ		13,80	4,06	3 102,92	487,17	10 602,58	4 951,90
MŠ	Světlá nad Sázavou	Lánečka 698	2	1	28							
MŠ	Světlá nad Sázavou	Pěšinky 231	2	3	77							
MŠ	Světlá nad Sázavou	Sídlíště 595	2	1	18 ŠJ		1,40	0,25	362,50	28,60	737,73	441,00
MŠ	Světlá nad Sázavou	Malčín 68	2	1	18 ŠJ		1,40	0,25	362,50	28,60	737,73	441,00

OZNAČENÍ	MÍSTO	ULICE	KZ	PT	PŽ	Součástí	Přep. počet prac.		Mzdové náklady v tis.		Výdaje na hlavní činnost z toho na platy	
							Ped.	Neped.	Ped.	Neped.	Celkem	
ZŠ a MŠ	Světlá nad Sázavou	Nová Ves u Světlé 33	2	1	20 šj							
MŠ	Světlá nad Sázavou	Nová Ves u Světlé 33					1,17					
ZŠ a MŠ	Svratka	Křížánky 92	2	1	20 šj							
MŠ	Svratka	Křížánky 92					1,33	0,18				
ZŠ a MŠ	Svratka	Partyzánská 310	2	1	28 šj							
MŠ	Svratka	Partyzánská 310					2,00	1,00				
ZŠ a MŠ	Šebkovice 1		2	1	19 šj							
MŠ	Šebkovice 159						1,50	0,91				
ZŠ a MŠ	Šlapanov 1		2	1	26 šj				452,42			
MŠ	Šlapanov 1						2,93	1,00				
ZŠ a MŠ	Štěpánov n. Svratkou 159		2	1	28 šj							
MŠ	Štěpánov n. Svratkou 9						2,00	0,50				
ZŠ a MŠ	Štoky 220		2	2	52 šj				873,63			
MŠ	Štoky 383						3,94	1,00				
ZŠ a MŠ	Tasov 37		2	2	32 šj							
MŠ	Tasov 37						2,26	0,85				
ZŠ a MŠ	Teič	Krahučiči 34	2	2	34 šj							
MŠ	Teič	Krahučiči 4					2,00	0,97				
MŠ	Teič	Radkov 21	2	1	17							
MŠ	Teič III.	Komenského 512	2	5	115 šj							
MŠ	Teič IV.	Nerudova 352	2	2	39				2 999,21	619,95	8 422,45	4 310,11
ZŠ a MŠ	Třebelovice	Mladoňovice 67										
MŠ	Třebelovice	Mladoňovice 128	2	1	20 šj				215,11			
ZŠ a MŠ	Třebelovice 54						10,68	0,57				
MŠ	Třebelovice 54						2,00					
MŠ	Třebíč	Bartuškova 886	2	2	52							
MŠ	Třebíč	Lidická 846	2	2	41 šj				1 864,41		5 251,90	2 671,46
MŠ	Třebíč	Benešova 564	2	6	145 šj							
MŠ	Třebíč	Cyriometodějská 754	2	4	100 šj		11,05	3,45	2 408,55	468,30	6 767,38	3 416,58
MŠ	Třebíč	Demlova 999	2	4	100 šj		7,10	2,84	1 578,76	352,08	4 680,35	2 304,80
Spec.MŠ	Třebíč	Družstevní 1079	2	2	21		8,00	2,04	1 691,99		4 729,64	2 446,88
MŠ	Třebíč	Gorazdovo nám. 462	2	2	48 šj		5,22	1,00	1 107,85		2 424,54	1 270,00
MŠ	Třebíč	Kožichovice 36	2	1	16 šj-v		4,25	1,56	898,23		2 466,99	1 261,80
MŠ	Třebíč	Kpt. Jaroše 31	2	5	121 šj		1,51	0,51				
MŠ	Třebíč	Dukovanská 973	2	5	111		20,76	5,06	4 598,48	722,09	11 703,26	6 141,30
MŠ	Třebíč	Kubišova 1291	2	4	105 šj							
MŠ	Třebíč	Obránců míru 491	2	3	79 šj		8,37	2,67	1 824,59	347,31	5 042,09	2 603,64
MŠ	Třebíč		2	3	79 šj		6,01	2,00	1 365,07		3 865,56	1 974,40

OZNAČENÍ	MÍSTO	ULICE	KZ	PT	PŽ	Součástí	Přep. počet prac.		Mzdové náklady v tis.		Výdaje na hlavní činnost	
							Ped.	Neped.	Ped.	Neped.	Celkem	z toho na platy
MŠ	Třebíč	Okružní 962	2	3	75 šj		5,27	2,30	1 216,00		3 916,06	1 861,74
MŠ	Třebíč	U Obůrký 3	2	2	50 šj		10,83	4,17	2 341,79	474,82	6 598,57	3 348,54
MŠ	Třebíč	Palackého 444	2	4	95							
MŠ	Třebíč	Střítež 34	2	1	24 šj-v		2,00	0,79				
ZŠ a MŠ	Třebíč	Tmava 75										
MŠ	Třebíč	Tmava 74	2	1	17 šj		1,30	0,90				
MŠ	Třebíč	Výčapy 79	2	2	52 šj		3,38	1,10	881,52		2 744,95	1 405,00
ZŠ a MŠ	Třebíč	Hodice 86										
MŠ	Třebíč	Hodice 130	2	2	42 šj		2,81	1,29	684,35			
MŠ	Třebíč	Luční 88	2	6	164 šj		10,97	4,74	2 476,30	675,00	7 478,10	3 626,00
ZŠ a MŠ	Třebíč	Růžená 48										
MŠ	Třebíč	Růžená 79	2	2	34 šj		2,00	0,36				
ZŠ a MŠ	Uhelná Příbram 112											
MŠ	Uhelná Příbram 112		2	1	13 šj		1,16					
MŠ	Uhřínov 25		2	1	24 šj		2,00	1,08				
MŠ	Urbanov	Nevcehle 96	2	1	21 šj-v		1,85	0,79				
ZŠ a MŠ	Valeč 222											
MŠ	Valeč 220		2	2	30 šj		2,00	0,38				
MŠ	Velká Bíteš	Masarykovo nám. 86	2	4	83 šj-v		6,00	2,06	1 435,64		3 215,59	1 829,62
MŠ	Velká Bíteš	U Stadionu 538	2	4	76 šj		6,31	2,11	1 485,50		4 523,56	2 263,20
MŠ	Velká Chýška 94		2	1	13 šj		1,82	0,42				
MŠ	Velká Losenice	Malá Losenice 100	2	1	16 šj-v		1,50	0,48				
ZŠ a MŠ	Velká Losenice	Sázava 80										
MŠ	Velká Losenice	Sázava 80	2	1	21 šj		1,84	0,50				
ZŠ a MŠ	Velká Losenice	Vepřová 46										
MŠ	Velká Losenice	Vepřová 46	2	1	23 šj		1,81	0,84				
ZŠ a MŠ	Velká Losenice 248											
MŠ	Velká Losenice 248		2	2	30 šj		2,18	0,00				
MŠ	Velké Meziříčí	Čechova 10	2	4	100 šj		26,72	9,19	5 988,91	1 159,40	16 196,51	8 547,96
MŠ	Velké Meziříčí	Mírová 1810	2	2	56							
MŠ	Velké Meziříčí	Nad Plovárnou 12	2	2	50							
MŠ	Velké Meziříčí	Sokolovská 29	2	4	100							
MŠ	Velké Meziříčí	Sportovní 6	2	2	50							
ZŠ a MŠ	Velké Meziříčí	Dolní Heřmanice 11										
MŠ	Velké Meziříčí	Dolní Heřmanice 107	2	1	26 šj		1,00	0,53				
MŠ	Velké Meziříčí	Lavičky 91	2	1	27 šj		1,82	1,53				
ZŠ a MŠ	Velké Meziříčí	Lhotky 42										

OZNAČENÍ	MÍSTO	ULICE	KZ	PT	PŽ	Součástí	Přep. počet prac.		Mzdové náklady v tis.		Výdaje na hlavní činnost	
							Ped.	Neped.	Ped.	Neped.	Celkem	z toho na platy
MŠ	Velké Meziříčí	Lhotky 64	2	1	19 Šj		1,38	0,46				
ZŠ a MŠ	Velké Meziříčí	Mostiště 50										
MŠ	Velké Meziříčí	Mostiště 127	2	1	21 Šj		3,69	1,80	870,27			
MŠ	Velké Meziříčí	Olší nad Oslavou 41	2	1	28							
MŠ	Velké Meziříčí	Videň 116	2	1	28 Šj		2,24	0,75				
ZŠ a MŠ	Velký Beranov	Kozlov 55										
MŠ	Velký Beranov	Kozlov 55	2	1	19 Šj-v		2,84	1,31	636,42			
MŠ	Luka nad Jihlavou	Bitovčice 82	2	1	24							
MŠ	Velký Beranov	Vysoké Studnice 33	2	1	20		1,65	0,50				
MŠ	Velký Beranov 244		2	2	49 Šj-v		4,23	1,66	833,48		2 325,25	1 130,38
ZŠ a MŠ	Větrný Jeníkov 171											
MŠ	Větrný Jeníkov 171		2	2	47 Šj		3,47	1,15	802,02			
ZŠ a MŠ	Věž 100											
MŠ	Věž 128		2	1	26 Šj		1,65	0,94				
ZŠ a MŠ	Věžnice 85											
MŠ	Věžnice 85		2	1	19 Šj		1,00					
MŠ	Vídonín 36		2	2	34 Šj		2,48	0,84				
ZŠ a MŠ	Vilémov	Klášter 23										
MŠ	Vilémov	Klášter 10	2	1	25 Šj		2,05	1,05				
ZŠ a MŠ	Vir 58											
MŠ	Vir 58		2	1	28 Šj-v		2,00	0,60				
ZŠ a MŠ	Vladislav 203											
MŠ	Vladislav 50		2	2	42 Šj		3,27	1,00	664,23			
MŠ	Vyskytná 140		2	2	36 Šj-v		3,00	1,00	771,69		1 536,75	978,00
MŠ	Vyskytná nad Jihlavou	Rantířov 67	2	1	25 Šj-v		2,00	0,50				
ZŠ a MŠ	Vyskytná n. Jihlavou 94											
MŠ	Vyskytná n. Jihlavou 94		2	1	24 Šj		2,10	0,64				
ZŠ a MŠ	Zhoř u Jihlavy 102											
MŠ	Zhoř u Jihlavy	Zhoř 81	2	1	28 Šj		2,00	0,58				
ZŠ a MŠ	Žďár nad Sázavou	Hamry n. Sázavou 133										
MŠ	Žďár nad Sázavou	Hamry n. Sázavou 358	2	2	35 Šj		2,50	1,00	537,59			
MŠ	Žďár nad Sázavou	Obyčtov 122	2	1	14 Šj		0,97	0,34				
ZŠ a MŠ	Žďár nad Sázavou	Polníčka 147										
MŠ	Žďár nad Sázavou	Polníčka 147	2	1	26 Šj		1,92	0,63				
ZŠ a MŠ	Žďár nad Sázavou	Světňov 46										
MŠ	Žďár nad Sázavou	Světňov 168	2	1	17 Šj		1,58	0,00				
ZŠ a MŠ	Žďár nad Sázavou	Skrdlovice 110										



OZNAČENÍ	MÍSTO	ULICE	KZ	PT	PŽ	Součástí	Přep. počet prac.		Mzdové náklady v tis.		Výdaje na hlavní činnost	
							Ped.	Neped.	Ped.	Neped.	Celkem	z toho na platy
MŠ	Žďár nad Sázavou	Škrdlovice 110	2	1	20 Šj		2,20					
MŠ	Žďár nad Sázavou	Vančurova 14	2	6	156 Šj		47,58	17,87	10 114,53	1 904,37	29 806,95	14 175,08
MŠ	Žďár nad Sázavou	Brodská 5	2	4	88							
MŠ	Žďár nad Sázavou	Haškova 14	2	5	125							
MŠ	Žďár nad Sázavou	Santiniho 13	2	2	37							
MŠ	Žďár nad Sázavou	Veselská 39	2	6	140							
MŠ	Žďár nad Sázavou	Vysocká 10	2	2	52							
MŠ	Žďár nad Sázavou	Vatín 81	2	1	21 Šj		1,80	0,30				
MŠ	Žďár nad Sázavou	Vojtův Městec 240	2	1	27 Šj		2,00	0,50				
ZŠ a MŠ	Ždírec nad Doubravou	Chrudimská 77										
MŠ	Ždírec nad Doubravou	Chrudimská 77	2	5	97 Šj		7,22	1,50	1 482,10			
MŠ	Horní Studenec 70		2	1	18							
ZŠ a MŠ	Želetava	Pražská 164										
MŠ	Želetava	9. května 233	2	2	50 Šj		3,50	1,00	824,54			
MŠ	Želiv 251		2	2	46 Šj		3,01	0,87	765,08		1 575,31	907,53
ZŠ a MŠ	Žirovnice	Komenského 47										
MŠ	Žirovnice	Palackého 394	2	3	72 Šj-v		5,00	1,25	1 181,13			
<b>Celkem</b>				<b>671</b>	<b>14937</b>		<b>1178,31</b>	<b>397,97</b>	<b>261 240,10</b>	<b>49 203,40</b>	<b>519 274,40</b>	<b>266 238,26</b>

## 2.1.2. Struktura a organizace mateřských škol

Dle statistických výkazů z podzimu 2007 působilo v kraji Vysočina 336 mateřských škol, z nich bylo 120 samostatných (právních subjektů), 154 bylo součástí základních škol a zbývající jsou místa poskytovaného vzdělávání a školských služeb. V tomto počtu je zahrnuta 1 speciální mateřská škola a není zahrnuta speciální mateřská škola při zdravotnickém zařízení.

V mateřských školách (dále jen „MŠ“) bylo 671 tříd a 14 937 dětí, což odpovídá v průměru 54 dětem na školu (nejméně 11, nejvíce 164) a průměrně 22,3 dětem na třídu (nejméně 11, nejvíce 28). Ve speciální mateřské škole bylo 21 dětí ve 2 třídách.

Věková struktura dětí byla následující: do 3 let (nar. 1. 9. 2004 a později) 1 479 dětí, 3leté (nar. 1. 9. 2003 – 31. 8. 2004) 3 568, 4leté (nar. 1. 9. 2002 – 31. 8. 2003) 4 528, 5leté (nar. 1. 9. 2001 – 31.8. 2002) 4 478 dětí a 884 starších (nar. 31. 8. 2001 a dříve). Nejvyšší povolený počet dětí (dříve kapacita) MŠ ve školském rejstříku byl 18 171 dětí.



zdroj dat: statistické výkazy UIV

Z celkového počtu škol byla 1 MŠ soukromá, 1 byla zřízena církví a ostatní MŠ byly zřízeny obcí. Polodenní provoz měly 4 MŠ ve 4 třídách s 51 dětmi, ostatní MŠ měly organizaci celodenního provozu. 186 MŠ bylo jednotřídních.

Z celkového počtu tříd bylo 25 s upraveným vzdělávacím programem, tyto třídy navštěvovalo celkem 285 dětí. Jednalo se většinou o třídy pro děti zrakově postižené (29 dětí), s vadami řeči (170 dětí), tělesně postižené (14 dětí), s více vadami (58 dětí), s vývojovými poruchami (3 děti) a autismem (5 dětí), 5 dětí mentálně postižených, 1 dítě sluchově postižené.

Individuálně integrovaných postižených dětí podle druhu postižení bylo celkem 101, z toho 18 dětí mentálně postižených, 1 sluchově postižené dítě, 11 zrakově postižených dětí, 22 dětí s vadou řeči, 10 tělesně postižených dětí, 24 dětí s více vadami, 7 dětí s vývojovými poruchami a 8 autistických dětí.

Ve školním roce 2007/2008 byla v prostorách MŠ poskytnuta logopedická péče celkem 2 453 dětem. Speciálně pedagogická centra poskytla poradenské služby přímo v mateřské škole 338 dětem, pedagogicko-psychologické poradny poskytly své služby celkem 548 dětem.

### **2.1.3. Personální podmínky vzdělávání**

Informace o personálních podmínkách jsou souhrnně uvedeny v tabulce „Personální podmínky vzdělávání“ na straně 10.

Z celkového počtu 1 178 učitelek MŠ mělo 378 učitelek logopedické vzdělání nebo alespoň kurz logopedické péče. K 30. 9. 2007 vykonávalo doplňkovou činnost v MŠ celkem 47,1 přepočtených pracovníků.

### **2.1.4. Materiální podmínky vzdělávání**

Všechny MŠ zřizované obcemi využívají ke své činnosti budovy v majetku zřizovatele.

### **2.1.5. Výsledky vzdělávání**

Do jednotlivých projektů a grantů se zapojilo celkem 7 MŠ (94 učitelek a 1 600 dětí), které se zúčastnily 9 grantových programů a souhrnná výše získané podpory činila 7 799 tis. Kč. Odhad počtu dětí, které se ve školním roce 2007/2008 zúčastnily soutěží a přehlídek lokálního rozsahu je 2 708 (z toho se 183 dětí účastnilo odborných, 458 sportovních a 2 067 uměleckých soutěží a přehlídek), regionálního rozsahu 568 (z toho se 12 dětí účastnilo odborných, 13 sportovních a 543 uměleckých soutěží a přehlídek), národního rozsahu 378 (z tohoto počtu se 4 děti účastnily odborných a 374 uměleckých soutěží a přehlídek), mezinárodního rozsahu 16 (16 dětí se účastnilo uměleckých soutěží a přehlídek).

Pravidelných zájmových aktivit se týdně účastnilo průměrně 4 066 dětí. Průměrný týdenní počet hodin v pravidelné zájmové činnosti vzdělávacího charakteru byl 216, sportovního charakteru 232 a uměleckého charakteru 293. Mateřské školy zorganizovaly pro děti 2 109 nepravidelných zájmových akcí.

### **2.1.6. Spolupráce s veřejností, komunitní funkce školy**

Spolupráce spočívala především ve spolupráci s obcemi, základními školami, zájmovými organizacemi jako je ČSŽ nebo ČČK, s pečovatelskými domy apod. Z nejčastějších akcí můžeme jmenovat vánoční a velikonoční besídky, kulturní vystoupení ke dni matek, výstavy výtvarných prací v obcích, rej čarodějnic, masopustní koledování, vítání občánků do života, soutěže a hry k MDD, prodejní burzy hraček, knih, oblečení, branné dny, společné táboračky, drakiády, tvořivé dílny, organizování společných plesů, dětské karnevaly, rozloučení s prázdninami atd.

Při 36 mateřských školách působila registrovaná sdružení rodičů, dětí a přátel školy. Školy uváděly, že spolupráce s rodiči nejčastěji probíhala formou schůzek rodičů v mateřských školách, individuálních pohovorů o dětech, ve spolupráci v rámci logopedické péče a v adaptačním programu pro nově nastupující děti. Spolupráce rodičů s MŠ se projevovala v drobném sponzorování, brigádnické činnosti, drobných opravách hraček, společných výletech a návštěvách divadelních představení. Mateřské školy pořádaly pro rodiče besídky v rámci svátků a oslav, dny otevřených dveří, půjčovaly odbornou literaturu, pořádaly besedy s odborníky psychology, dětskými lékaři, výstavy, cvičení rodičů s dětmi, společná rozloučení s předškoláky a v ojedinělých případech i společné zájezdy k moři.

### 2.1.7. Financování

Celkové výdaje na hlavní činnost samostatných mateřských škol s celodenním provozem se školní jídelnou (111 MŠ) činily 464 631 tis. Kč. Na 1 třídu vychází průměrné náklady 1 108,9 tis. Kč, 48,7 tis. Kč na jedno dítě. Výdaje na mzdy v roce 2007 dosáhly 195 420 tis. Kč, tj. průměrně na třídu 466,4 tis. Kč, 20,5 tis. Kč na dítě.

Zjištěné finanční prostředky z rozpočtu zřizovatele na platy na všechny MŠ (336) jsou 16 187 tis. Kč.

Průměrný měsíční příspěvek rodičů na dítě v MŠ činil 160 Kč a pohyboval se v rozmezí od 20 Kč do 400 Kč.

## ***2.2. Základní vzdělávání***

2.2.1. Přehledná tabulka s jednotlivými základními školami

2.2.2. Struktura a organizace základních škol

2.2.3. Personální podmínky vzdělávání

2.2.4. Materiální podmínky vzdělávání

2.2.5. Výsledky vzdělávání

2.2.6. Spolupráce s veřejností, komunitní funkce školy

2.2.7. Financování

### 3.1.1. Přehledná tabulka s jednotlivými ZŠ (tmaší pozadí ředitelství, bez pozadí - pracoviště)

KZ=kód zřizovatele (2-obec, 5-soukromník, 6-církev, 7-kraj), PT=počet tříd, PŽ=počet žáků  
(dle výkazů MŠMT a účetní uzávěrky)

OZNAČENÍ	MÍSTO	ULICE	KZ	Běžné třídy		Speciální třídy		Součástí	Přep. počet prac.		Mzdové náklady v tis.		Výdaje na hlavní činnost z toho na platy	
				PT	PŽ	PT	PŽ		Neped.	Ped.	Neped.	Ped.	Celkem	z toho na platy
ZŠ	Batelov	Cejle 116	2	1	12	0	0	0 mš. šd. šj	1,12	0,24			1 450,18	
ZŠ	Batelov	Kaliště 43	2	1	21	0	0	0 mš. šd. šk. šj	3,06	1,88	879,18		3 390,25	1 986,23
ZŠ	Batelov	Školní 373	2	11	235	0	0	0 mš. šd. šj	17,32	3,75	4 908,18	538,65	14 227,38	8 154,00
ZŠ	Benetice 32		2	1	20	0	0	0	1,78	0,66			1 108,70	
ZŠ	Bobrová	Bohdálec 80	2	2	26	0	0	0 mš. šj	2,18	0,80			2 110,86	
ZŠ	Bobrová 129		2	10	209	0	0	0 šd. šj	16,66	6,77	4 411,48	858,90	10 323,32	5 924,60
ZŠ	Bohdalov 205		2	9	142	0	0	0 mš. šd. šj. šjn	12,07	4,25	3 324,22	598,50	10 523,39	5 647,30
ZŠ	Bory	Dolní Bory 161	2	9	169	0	0	0 mš. šd. šj	13,17	5,95	3 571,30	808,64	11 119,20	6 213,78
ZŠ	Božejov 1		2	2	17	0	0	0 mš. šd. šj. šjn	2,47	0,75			3 641,71	
ZŠ	Brtnice	Školní 725	2	12	242	0	0	0 mš. šd. šj. šjn	17,11	7,17	4 911,13	978,04	17 300,98	9 430,95
ZŠ	Březník 89		2	5	79	0	0	0 mš. šd. šj. šjn	7,98	2,39	2 448,98		6 259,81	3 617,20
ZŠ	Budišov 221		2	14	260	0	0	0 šd. šj	19,51	4,25	5 432,36	619,75	11 760,28	6 730,76
ZŠ	Budkov 5		2	6	87	0	0	0 mš. šd. šj	8,83	2,19	2 335,03		5 648,77	
ZŠ	Bystřice n. Pern.	Masarykovo nám.60	7	0	0	4	28	šd	9,17	2,97	2 681,95	456,09	5 242,41	3 152,08
ZŠ	Bystřice n. Pern.	Masarykovo nám. 60	7	0	0	2	13							
2. ZŠ	Bystřice n. Pern.	Nádražní 615	2	18	406	0	0	0 šd. šjn	27,10	8,86	7 403,68	1 425,85	19 680,87	9 418,92
ZŠ	Bystřice n. Pern.	Písečné 30	2	2	24	0	0	0 mš. šd. šj	3,61	1,01	850,82		2 673,19	
ZŠ	Bystřice n. Pern.	Tyršova 409	2	27	548	0	0	0 šd. šjn	36,02	8,13	9 489,00	1 207,09	22 789,16	11 373,14
ZŠ a MŠ	Čáslavice- Sádek		2	5	87	0	0	0 mš. šj	6,93	1,95	2 088,04		5 807,38	
ZŠ	Častrov 104		2	1	13	0	0	0 mš. šd. šjn	1,17	1,07			2 174,57	
ZŠ	Černovice	Dobešovská 1	7	0	0	9	52	šd. psžšsp	13,76	1,16	3 628,53		6 016,65	
ZŠ	Černovice	Bélohrobského 367	2	9	192	0	0	0 mš. šd. šj. šjn	13,46	5,57	3 970,78	694,65	13 523,07	7 357,95
ZŠ	Česká Bělá 300		2	9	159	0	0	0 mš. šd. šj	12,72	3,73	3 628,15	469,73	10 220,67	5 844,01
ZŠ	Dalečín 107		2	2	29	0	0	0 mš. šd. šj	2,71	1,31	792,45		3 311,70	
ZŠ	Dalešice 144		2	2	32	0	0	0 mš. šd. šj	2,49	1,00	819,15		2 974,39	
ZŠ	Dešov 105		2	2	36	0	0	0 mš. šd. šj	2,49	1,00	752,15		3 042,84	
ZŠ	Dlouhá Brtnice 84		2	1	15	0	0	0 mš. šd. šjn	1,05	0,48			1 777,80	
ZŠ	Dobronín 162		2	14	299	0	0	0 šd. šj	20,09	6,42	5 678,60	877,39	15 023,19	7 992,96
ZŠ	Dolní Cerekev 26		2	9	147	0	0	0 šd. šj	12,64	3,26	3 545,23	363,03	7 712,79	4 755,00
ZŠ	Dolní Krupá 8		2	3	44	0	0	0 mš. šd. šj	3,39	0,75	992,28		3 481,41	
ZŠ	Dolní Město 135		2	3	40	0	0	0 mš. šd. šj	3,71	0,69	1 061,15		4 026,94	
ZŠ	Dolní Rožínka 1		2	10	166	0	0	0 mš. šd. šjví.	14,01	4,61	3 945,55	643,15	10 384,64	5 807,05
ZŠ	Domamil 115		2	7	118	0	0	0 mš. šd. šj	10,29	1,70	2 794,57		6 584,40	
ZŠ	Dukovany 64		2	3	38	0	0	0 mš. šd. šj	3,42	1,20	1 17,51		4 060,39	2 181,00
ZŠ	Dušejov 86		2	7	106	0	0	0 mš. šd. šj	11,55	2,72	3 003,05	410,29	7 471,79	4 575,85
ZŠ	Fryšava p.Žák.hor.100		2	2	22	0	0	0 mš. šj	2,00	0,50			2 663,78	
ZŠ	Golčův Jeníkov	Mírová 253	2	13	295	1	8	mš. šd. šj. šj	19,88	5,19	5 995,39	859,60	18 179,01	9 873,00
ZŠ	Habry	V Zahradách 18	2	11	199	0	0	0 mš. šd. šj. šjn	15,39	5,13	4 509,26	796,21	13 296,03	7 289,00

OZNAČENÍ	MÍSTO	ULICE	KZ	Běžné třídy		Speciální třídy			Součástí	Přep. počet prac.		Mzdové náklady v tis.		Výdaje na hlavní činnost z toho na platy	
				PT	PŽ	PT	PŽ	Ped.		Neped.	Ped.	Neped.	Celkem		
ZŠ	Hartvíkovice 90		2	2	25	0	0	0	0	2,45	0,83	751,26		2 813,14	
ZŠ	Havlíčková Borová	Náměstí 97	2	8	134	0	0	0	0	10,02	3,40	2 875,02	538,02	7 837,65	
ZŠ	Havlíčkův Brod	Konečná 1884	2	9	191	6	51	0	0	20,43	5,36	5 727,97	765,39	12 314,44	
ZŠ	Havlíčkův Brod	Nuselská 3240	2	16	315	0	0	0	0	24,13	8,97	6 231,74	1 282,82	17 176,20	
ZŠ	Havlíčkův Brod	Stáflova 2004	2	17	355	0	0	0	0	23,27	6,86	6 281,02	1 084,51	20 208,54	
ZŠ	Havlíčkův Brod	U Trojice 2104	7	0	0	6	66	0	0	21,40	2,88	5 524,98	628,87	9 923,80	
ZŠ	Havlíčkův Brod	U Trojice 2104	7	0	0	4	33	0	0						
ZŠ	Havlíčkův Brod	V Sadech 560	2	31	714	0	0	0	0	44,53	10,32	12 108,51	1 405,59	28 884,73	
ZŠ	Havlíčkův Brod	Veselý Ždár 144	2	2	30	0	0	0	0	2,29	0,44			2 638,74	
ZŠ	Havlíčkův Brod	Wolkerova 2941	2	27	616	0	0	0	0	38,46	9,71	10 318,05	1 503,92	29 443,38	
ZŠ	Herálec 38		2	8	125	0	0	0	0	11,03	3,74	3 414,32	499,40	10 213,96	
ZŠ	Herálec 440		2	8	147	0	0	0	0	13,06	6,46	3 530,94	708,57	10 040,33	
ZŠ	Heřmanov 65		2	2	24	0	0	0	0	2,39	0,71			1 374,00	
ZŠ	Hněvkovice 14		2	2	27	0	0	0	0	2,10	1,13			3 061,25	
ZŠ	Hodov 17		2	1	20	0	0	0	0	2,10	1,14			2 406,31	
ZŠ	Horní Cerekev	Tyršova 209	2	10	191	0	0	0	0	13,65	4,00	4 080,71	622,22	10 331,18	
ZŠ	Horní Dubenky 135		2	2	21	0	0	0	0	2,21	1,03			2 822,55	
ZŠ	Hořeprk	nám. Prof. Bechyně 53	2	8	123	0	0	0	0	11,19	4,00	3 100,61	519,18	8 100,91	
ZŠ	Hrotovice	F.B. Zvěřiny 221	2	13	267	0	0	0	0	19,84	6,34	5 444,40	864,77	12 274,75	
ZŠ	Humpolec	Čejov 4	2	2	35	0	0	0	0	2,50	0,71			3 677,14	
ZŠ	Humpolec	Jiřice 44	2	4	47	0	0	0	0	4,34	1,09	1 378,01		5 028,40	
ZŠ	Humpolec	Husova 391	7	0	0	4	44	0	0	6,47	1,90	2 174,21		4 433,67	
ZŠ	Humpolec	Hradská 894	2	19	462	2	22	0	0	31,07	9,16	9 002,88	1 278,98	24 983,85	
ZŠ	Humpolec	Hálkova 591	2	29	708	0	0	0	0	41,99	11,07	11 644,00	1 594,88	34 139,39	
ZŠ	Chotěboř	Burtulova 74	2	17	368	0	0	0	0	24,91	7,52	7 084,37	869,41	14 689,50	
ZŠ	Chotěboř	Hradební 529	7	0	0	5	53	0	0	13,25	3,95	3 809,78	587,66	11 195,70	
ZŠ	Chotěboř	Hradební 529	7	0	0	3	16	0	0						
ZŠ	Chotěboř	Smetanova 745	2	29	661	0	0	0	0	41,88	10,40	11 562,36	1 378,26	23 009,46	
ZŠ	Jarné u Jihlavy	Jarné 66	2	2	26	0	0	0	0	2,62	1,11	784,97		3 022,22	
ZŠ	Jaroměřice n. Rok.	Blatnice 69	2	2	30	0	0	0	0	2,43	0,80	766,21		2 245,50	
ZŠ	Jaroměřice n. Rok.	Komenského nám. 120	2	20	442	0	0	0	0	27,76	7,47	7 964,45	1 049,50	20 482,65	
ZŠ	Jemnice	Nám. Svobody 88	2	25	571	0	0	0	0	36,23	8,10	10 553,33	1 206,91	25 321,09	
ZŠ	Jihlava	Březinova 31	2	0	0	8	56	0	0	24,26	2,25	5 459,13		10 075,24	
ZŠ	Jihlava	nám. Svobody 1369/3	6	10	155	3	20	0	0	21,83	3,52	4 593,87	562,46	9 232,10	
ZŠ	Jihlava	Jungmannova 6	2	0	0	16	157	0	0	25,38	4,34	7 331,00	791,37	14 212,60	
ZŠ	Jihlava	Havlíčková 71	2	14	288	0	0	0	0	20,06	4,94	5 478,20	737,23	13 464,01	
ZŠ	Jihlava	Žižkova 50	2	17	403	0	0	0	0	22,74	6,74	6 853,95	991,65	18 060,18	
ZŠ	Jihlava	Kollárova 30	2	21	452	0	0	0	0	30,90	7,40	8 575,16	1 008,28	25 932,70	
ZŠ	Jihlava	Křižová 33	2	11	251	6	71	0	0	24,18	6,71	7 043,46	897,00	16 797,73	
ZŠ	Jihlava	Nad Plovárnou 5	2	17	370	0	0	0	0	25,47	7,50	7 457,58	1 040,30	20 333,60	
ZŠ	Jihlava		2	17	370	0	0	0	0					10 356,38	

OZNAČENÍ	MÍSTO	ULICE	KZ	Běžné třídy		Speciální třídy		Součástí	Přep. počet prac.		Mzdové náklady v tis.		Výdaje na hlavní činnost z toho na platy	
				PT	PŽ	PT	PŽ		Ped.	Neped.	Ped.	Neped.	Celkem	
ZŠ	Jihlava	E. Rošického 2	2	31	708	0	0	šd, šk, šj	41,12	9,14	12 173,78	1 375,87	31 998,71	16 214,22
ZŠ	Jihlava	Demlova 34	2	24	576	0	0	šd, šk, šj, škr	35,53	8,97	10 029,74	1 396,86	31 461,39	15 169,16
ZŠ	Jihlava	Demlova 32	2	14	301	7	49	šd, šk, škn	28,45	10,97	8 156,11	1 603,25	19 539,57	10 063,10
ZŠ	Jihlava	Seifertova 5	2	29	656	0	0	šd, šj	41,62	11,14	11 639,43	1 862,07	31 930,06	16 193,00
ZŠ	Jimramov	Unčín 51	2	1	13	0	0	mš, šd, šj	1,00	0,54			1 448,37	
ZŠ	Jimramov	Padělek 133	2	10	196	0	0	mš, šd, šj	14,59	6,00	4 156,40	885,64	11 811,49	6 708,55
ZŠ	Kamenice nad Lipou	Pelhřimovská 491	7	0	0	4	35	šd	6,34	1,00	1 892,11		3 481,31	
ZŠ	Kamenice nad Lipou	Vackova 125	2	20	477	0	0	šd, šj	28,53	8,84	8 513,41	1 217,92	21 479,48	11 328,99
ZŠ	Kamenice u Jih. 402		2	10	177	0	0	mš, šd, šj	14,92	4,25	3 867,03	600,21	10 904,84	6 289,50
ZŠ	Kněžice 215		2	7	129	0	0	mš, šd, šj, šjv	11,13	3,52	3 089,02	503,36	9 443,61	5 332,25
ZŠ	Kojetice na Moravě	Kojetice 76	2	2	19	0	0	mš, šd, šj	2,42	0,70	684,30		2 821,53	
ZŠ	Konešín	Studenec 123	2	2	29	0	0	mš, šj	2,38	0,30	768,18		2 823,42	
ZŠ	Konešín 72		2	2	21	0	0	mš, šj	2,46	1,00	759,36		2 431,58	
ZŠ	Kostelec u Jihlavy	Kostelec 87	2	2	31	0	0	mš, šd, šj	2,00	0,83			3 883,52	
ZŠ	Košetice 165		2	9	139	0	0	mš, šd, šj	11,94	4,31	3 472,49	626,12	10 243,11	5 854,47
ZŠ	Kouty 82		2	2	18	0	0	mš, šd, šj	1,96	0,89			3 111,29	
ZŠ	Kožlí 2		2	2	21	0	0	mš, šd, šj	2,00	0,88			2 740,46	
ZŠ	Kralice nad Oslavou	Martinská 52	2	3	47	0	0	mš, šd, šj	3,64	1,72	928,23		3 945,64	
ZŠ	Krásná Hora 34		2	1	10	0	0	mš, šd, šj	1,53	0,53			1 699,29	
ZŠ	Krucemburk	Školní 440	2	10	214	0	0	šd, šj	15,35	5,30	4 440,37	694,60	10 362,93	5 785,00
ZŠ	Křižanov	Dobrá Voda 96	2	1	12	0	0	mš, šjv	2,44	0,75			1 760,75	
ZŠ	Křižanov	U školy 321	2	17	364	0	0	mš, šd, šj, šjv	25,80	6,26	7 291,21	992,18	19 076,89	11 022,64
ZŠ	Křtovi 190		2	2	27	0	0	mš, šj	2,41	1,29	744,48		2 545,75	
ZŠ	Ledeč nad Sáz.:		2	1	13	0	0	mš, šd, šj	1,57	0,48			2 418,28	
ZŠ	Ledeč nad Sázavou	Habrecká 378	7	0	0	3	22	šd, šk	6,58	1,13	2 069,13		3 658,14	
ZŠ	Ledeč nad Sázavou	Habrecká 378	7	0	0	2	13							
ZŠ	Ledeč nad Sázavou	Nádražní 780	2	13	299			šd, šk, šj	39,21	11,13	11 309,31	1 642,43	28 927,33	15 788,80
ZŠ	Ledeč nad Sázavou	Komenského 104	2	14	324	1	12							
ZŠ	Lesonice	Litoňov 98	2	2	22	0	0	mš, šd, šj	2,65	0,84	805,15		2 897,92	
ZŠ	Lesonice	Jakubov u Mor. Budějovic 130	2	2	20	0	0	mš, šd, šj	2,60	1,00	745,52		2 411,10	
ZŠ	Lesonice 1		2	2	27	0	0	mš, šd, šj	2,61	0,94	877,86		3 176,93	
ZŠ	Libice nad Doubravou	náměstí Sv. Jiljí 11	2	2	31	0	0	mš, šd, šj	2,81	1,38	840,20		3 143,49	
ZŠ	Lipa 66		2	9	186	0	0	mš, šd, šj	13,37	4,21	3 964,49	614,91	12 226,19	6 762,00
ZŠ	Lipnice nad Sázavou 2		2	7	99	0	0	mš, zuš, šd, šj	10,99	3,61	3 008,27	498,02	8 848,09	5 199,36
ZŠ	Lipník 42		2	1	11	0	0	mš, šd, šjv	1,20	0,06			1 568,42	
ZŠ	Lipník u Hrotovic	Dolní Vilémovice 42	2	2	24	0	0		2,24	0,94	697,02		1 435,17	
ZŠ	Lisek 80		2	1	15	0	0		1,33	0,23			903,68	
ZŠ	Lučice 61		2	2	24	0	0	mš, šd, šj	2,45	1,06	729,67		3 128,87	
ZŠ	Luka nad Jihlavou	Školní 177	2	13	267	0	0	mš, šd, šj	18,30	4,12	5 249,75	668,16	15 029,61	8 327,00
ZŠ	Lukavec	Na Podskali 282	2	9	141	0	0	mš, šd, šj	11,52	4,50	3 351,17	602,46	10 740,10	5 484,00
ZŠ	Maleč 77		2	8	135	0	0	mš, šd, šj	11,22	4,21	3 112,21	586,97	8 272,18	4 834,00
ZŠ	Měřín	Náměstí 96	2	19	418	0	0	šd, šj	26,78	8,78	8 188,52	1 071,11	18 057,50	10 597,08



OZNAČENÍ	MÍSTO	ULICE	KZ	Běžné třídy		Speciální třídy		Součástí	Přep. počet prac.		Mzdové náklady v tis.		Výdaje na hlavní činnost z toho na platy	
				PT	PŽ	PT	PŽ		Ped.	Neped.	Ped.	Neped.	Celkem	
ZŠ	Mohelno 232		2	11	207	0	0	0 šd, šj	15,84	4,19	4 147,68	600,60	9 234,04	5 198,00
ZŠ	Moravec 45		2	2	39	0	0	0 mš, šd, šjv	3,27	0,80	1 037,10		3 011,51	
ZŠ	Moravské Budějovice	Dobrovského 11	7	0	0	9	103	šd	16,82	5,17	5 430,74	830,12	10 543,46	6 312,86
ZŠ	Moravské Budějovice	Dobrovského 11	7	0	0	3	16							
ZŠ	Moravské Budějovice	Havlíčkova 933	2	18	456	0	0	0 ddm, šd, šk, šj	32,41	9,86	9 309,65	1 609,18	24 940,78	13 520,38
ZŠ	Moravské Budějovice	Lukov 32	2	2	32	0	0	0 mš, šd, šj	2,56	1,09	671,20		3 163,57	
ZŠ	Moravské Budějovice	Náměstí Svobody 903	2	20	491	0	0	0 šd, šk, šj	28,78	8,30	8 578,53	1 438,84	23 262,88	12 309,00
ZŠ	Míratotín 114		2	2	26	0	0	0 mš, šd, šjv	2,32	0,75	788,51		2 473,18	
ZŠ	Myslibořice 170		2	9	161	0	0	0 mš, šd, šj	12,66	3,03	3 742,12	428,76	10 257,63	5 465,00
ZŠ	Náměstí nad Oslavou	Vícenice u Náměště n/O	2	2	22	0	0		1,56	0,90			978,23	
ZŠ	Náměstí nad Oslavou	Pyšel 1	2	2	21	0	0	0 mš	1,92	1,45			1 605,13	
ZŠ	Náměstí nad Oslavou	Komenského nám.53	2	14	263	0	0	0 šd, šjv	20,77	4,25	5 360,12	653,37	10 374,44	6 389,00
ZŠ	Náměstí nad Oslavou	Husova 579	2	14	300	0	0	0 šd, šj	21,60	7,04	5 951,31	950,52	15 172,23	8 248,26
ZŠ	Nížkov 11		2	9	154	0	0	0 šd	12,15	2,71	3 437,72	472,79	6 752,16	4 262,00
ZŠ	Nová Cerekev 72		2	6	84	0	0	0 mš, šd, šj, šjv	9,04	3,68	2 309,12	538,70	7 722,75	4 179,24
ZŠ	Nová Říše	Březinova 193	2	11	201	0	0	0 mš, šd, šj	16,07	4,23	4 438,03	620,28	11 364,83	6 821,00
ZŠ	Nová Ves u Chotěboře		2	3	45	0	0	0 šd, šjv	3,78	1,33	1 202,04		2 623,49	
ZŠ	Nové Město na Mor.	Křídla 52	2	2	25	0	0	0 mš, šd, šjv	2,54	0,73	789,97		2 345,20	
ZŠ	Nové Město na Mor.	Leandria Čecha 860	2	20	446	0	0	0 šd, šk, šj, šjv	32,04	7,69	8 740,39	1 222,53	24 352,30	12 142,62
ZŠ	Nové Město na Mor.	Pohledec 43	2	2	18	0	0							
ZŠ	Nové Město na Mor.	Malá 154	7	0	0	2	24	šjv	6,29	2,05	1 715,40		3 508,68	
ZŠ	Nové Město na Mor.	Malá 154	7	0	0	1	6							
ZŠ	Nové Město na Mor.	Nová Ves u NM na M.70	2	2	41	0	0	0 mš, šd, šj	2,51	1,00	813,58		3 896,91	
ZŠ	Nové Město na Mor.	Radňovice 54	2	2	25	0	0	0 šd	2,54	0,60	788,80		1 911,74	
ZŠ	Nové Město na Mor.	Vratislavovo nám. 124	2	23	570	0	0	0 šd, šj	37,12	10,71	10 576,96	1 532,43	26 418,61	13 963,92
ZŠ	Nové Město na Mor.	Slavkovice 7	2	2	28	0	0							
ZŠ	Nové Město na Mor.	Zubří 77	2	1	18	0	0	0 mš, šj	1,00	0,25			2 038,04	
ZŠ	Nové Sýrovice 5		2	5	69	0	0	0 mš, šd, šj	5,23	1,00	1 584,61		5 088,98	
ZŠ	Nové Veselí	Na Městečku 1	2	10	218	0	0	0 mš, šd, šj	15,54	5,55	4 785,00	823,16	14 977,53	8 373,69
ZŠ	Nový Rychnov 170		2	8	120	0	0	0 šd, šj, šjv	10,12	2,00	3 157,93		6 918,29	
ZŠ	Obřataň 148		2	2	26	0	0	0 mš, šd, šj, šjv	3,22	1,50	812,02		3 529,12	
ZŠ	Okrouhlice 59		2	4	61	0	0	0 mš, šd, šj	4,04	1,50	1 234,95		4 941,03	
ZŠ	Okříšky	Herařice 80	2	2	19	0	0	0 mš, šd, šj	2,37	0,36	710,76		2 672,81	
ZŠ	Okříšky	Přibyslavice 142	2	3	32	0	0	0 mš, šd, šj	2,86	1,13	910,12		3 729,74	
ZŠ	Okříšky	Komenského 87	2	16	334	0	0	0 šd, šk, šj	23,93	6,36	6 573,67	899,28	14 928,54	8 276,00
ZŠ	Opatov na Moravě	Opatov 68	2	2	24	0	0	0 mš, šd, šj	2,30	1,00			3 507,99	
ZŠ	Osová Bítýška 246		2	9	180	0	0	0 mš, šd, šj	12,01	3,74	4 008,63	565,59	11 010,41	6 302,37
ZŠ	Ostrov nad Osl. 93		2	3	51	0	0	0 šd, šjv	3,88	1,03	1 128,26		2 473,22	

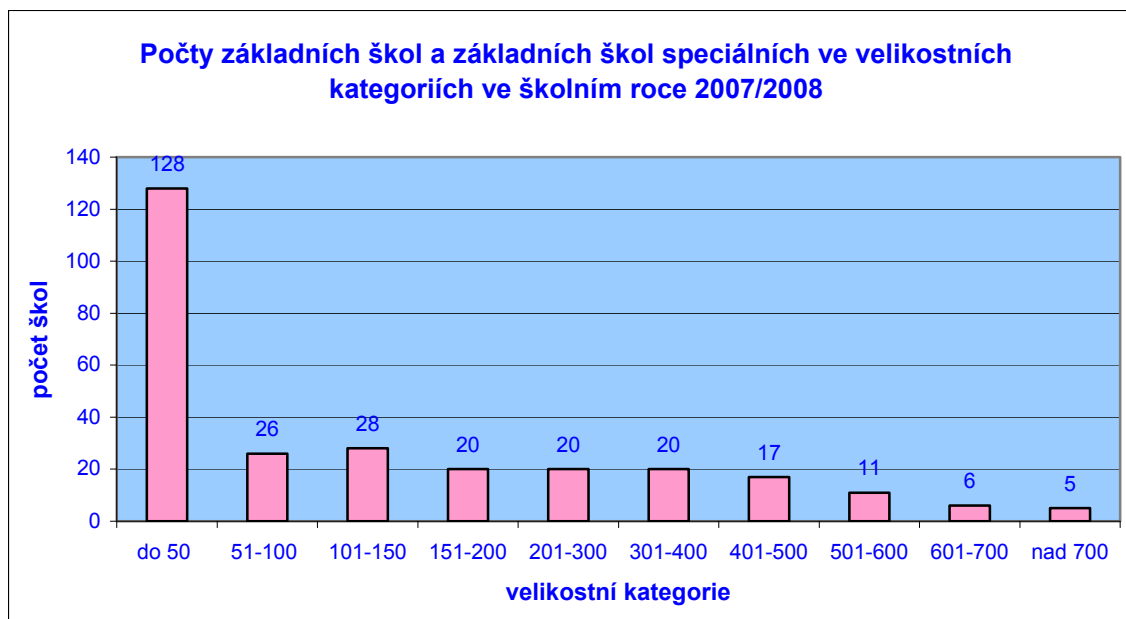
OZNAČENÍ	MÍSTO	ULICE	KZ	Běžné třídy		Speciální třídy		Součástí	Přep. počet prac.		Mzdové náklady v tis.		Výdaje na hlavní činnost z toho na platy	
				PT	PŽ	PT	PŽ		Ped.	Neped.	Ped.	Neped.	Celkem	
ZŠ	Oudoleň 123		2	1	14	0	0	0	1,68	1,45			2 169,40	
ZŠ	Pacov	Španovského 319	7	0	0	2	16	šd	3,68	1,45	1 069,47		2 097,73	
ZŠ	Pacov	náměstí Svobody 321	2	10	233	0	0	šd, šk	16,25	5,99	4 508,67	683,66	9 728,79	5 850,00
ZŠ	Pacov	Za Branou	2	18	399	0	0	šd, šk	25,72	6,61	7 160,45	973,93	14 963,10	9 037,10
ZŠ	Pelhřimov	Komenského 1326	7	0	0	7	67	šd	16,42	4,25	4 489,81	630,16	8 131,70	5 131,97
ZŠ	Pelhřimov	Komenského 1326	7	0	0	3	18							
ZŠ	Pelhřimov	Komenského 1465	2	21	545	0	0	šd, šk	32,10	7,65	9 152,58	1 050,38	20 584,74	11 631,00
ZŠ	Pelhřimov	Krásavy domky 989	2	18	508	0	0	šd, šk	28,93	6,51	8 809,21	1 039,50	18 889,07	10 908,00
ZŠ	Pelhřimov	Na Pražské 1543	2	18	393	0	0	šd, šk	26,89	6,29	7 830,78	964,05	21 893,53	11 131,93
ZŠ	Pelhřimov	Olešná 54	2	2	25	0	0	mš, šd, šk	2,32	0,60			3 571,82	
ZŠ	Pelhřimov	Osvobození 1881	2	18	382	0	0	šd, šk	25,14	10,36	7 031,16	1 420,51	20 912,30	10 500,53
ZŠ	Počátky	Komenského sady 387	2	18	367	0	0	šd, šk	23,16	6,38	6 838,72	896,78	15 755,67	8 933,00
ZŠ	Police 146		2	6	88	0	0	mš, šd, šk	8,87	2,50	2 356,49		6 321,32	
ZŠ	Polná	Brzkov 39	2	2	24	0	0	mš, šk	1,93	0,56			1 785,07	
ZŠ	Polná	Poděbradova 79	2	23	565	1	12	šd, šk, šk	36,46	9,06	10 477,63	1 367,91	23 586,31	13 123,80
ZŠ	Prosetín 70		2	1	20	0	0	mš, šd, šk	2,37	1,07			2 418,09	
ZŠ	Předín 139		2	7	131	0	0	mš, šd, šk, šk	10,62	4,02	2 911,57	584,41	8 316,97	4 940,00
ZŠ	Přibyslav	Bechyňovo nám. 33	2	21	466	0	0	šd, šk, šk	31,90	8,33	8 433,92	1 146,53	21 581,03	11 810,66
ZŠ	Přibyslav	Dlouhá Ves 69	2	1	18	0	0	mš, šk	1,00	1,00			2 258,16	
ZŠ	Puklice 167		2	7	125	0	0	mš, šd, šk, šk	10,77	1,63	3 081,71		7 788,88	
ZŠ	Radešinská Svratka	Řečice 93	2	2	30	0	0	mš, šd, šk	3,08	1,08	753,22		3 114,55	
ZŠ	Radešín, Svratka 95		2	2	24	0	0	mš, šk	2,11	0,93			2 541,17	
ZŠ	Radošín n. Oslavou	Neřín 14	2	1	18	0	0		1,39	0,85			926,39	
ZŠ	Radošín n. Osi. 136		2	10	223	0	0	mš, šd, šk, šk	14,89	5,88	4 507,36	863,40	13 126,98	7 342,31
ZŠ	Repotice	Školní 69	2	2	31	0	0	šd, šk	2,49	1,13	857,20		1 988,95	
ZŠ	Rokytnice n. Rok. 15		2	3	52	0	0	mš, šd, šk	4,08	1,08	1 265,80		4 529,53	
ZŠ	Rouchovany 131		2	8	138	0	0	mš, šd, šk	11,21	3,87	3 255,05	570,92	9 608,50	5 171,00
ZŠ	Rovečné 181		2	2	30	0	0	mš, šd, šk, šk	6,34	3,13	1 962,44	408,20	6 961,76	3 807,49
ZŠ	Rozsochatec 54		2	2	27	0	0	mš, šd, šk	2,81	1,05	850,89		2 998,20	
ZŠ	Rozsochy 64		2	2	31	0	0	šd	3,00	1,00	1 056,82		2 350,00	
ZŠ	Rožná 78		2	2	28	0	0	mš, šd, šk	2,43	0,83			3 237,13	
ZŠ	Rudlíkov 167		2	8	141	0	0	šd, šk	12,01	3,41	3 269,09	444,06	7 551,95	4 295,80
ZŠ	Rymárec 140		2	5	76	0	0	mš, šd, šk, šk	4,50	1,41	1 633,56		6 169,62	
ZŠ	Sázavka 55		2	1	16	0	0	mš, šd, šk	1,04	0,29			2 090,33	
ZŠ	Senožaty 184		2	7	102	0	0	šd	9,66	4,36	2 652,96	549,27	5 725,67	3 423,85
ZŠ	Skuhrov 18		2	2	27	0	0	šd, šk	2,03	0,60			1 699,52	
ZŠ	Sněžné 96		2	6	92	0	0	mš, šd, šk	8,24	3,62	2 198,79	429,89	6 954,14	3 888,68
ZŠ	Sobířov 215		2	2	31	0	0	mš, šk	1,97	1,16			3 074,93	
ZŠ	Stará Říše 41		2	3	42	0	0	mš, šd, šk	3,47	1,25	1 021,56		3 722,91	
ZŠ	Stareč	Jakubské n. 56	2	5	94	0	0	mš, šd, šk	6,03	1,12	1 775,88		7 380,54	
ZŠ	Stonařov	Pavlov 100	2	1	8	0	0	mš, šd, šk	1,01				1 604,82	

OZNAČENÍ	MÍSTO	ULICE	KZ	Běžné třídy		Speciální třídy		Součástí	Přep. počet prac.		Mzdové náklady v tis.		Výdaje na hlavní činnost z toho na platy		
				PT	PŽ	PT	PŽ		Ped.	Neped.	Ped.	Neped.	Celkem		
ZŠ	Stonařov 242		2	9	182	0	0	0 mš. šd. šj	11,51	3,87	3 721,91	569,63	9 388,27	5 608,00	
ZŠ	Strážek 27		2	6	97	0	0	0 mš. šd. šj	9,21	2,18	2 539,99		7 580,24		
ZŠ	Světlá nad Sázavou	Komenského 234	2	16	366	0	0	0 šd. šk	24,60	4,75	6 668,59	561,99	14 075,69	8 201,00	
ZŠ	Světlá nad Sázavou	Lánecká 699	2	18	399	0	0	0 šd. šk. šj	24,89	6,98	7 028,07	921,40	19 091,01	9 980,08	
ZŠ	Světlá nad Sázavou	Nová Ves u Sv.33	2	1	12	0	0	0 mš. šd. šj	1,88	1,25			1 996,81		
ZŠ	Svatka	Křižánky 92	2	1	16	0	0	0 mš. šd. šj	2,00	1,16			2 138,47		
ZŠ	Svatka	Partyzánská 310	2	9	159	0	0	0 mš. šd. šj	14,00	5,17	3 680,74	617,83	10 991,09	5 779,62	
ZŠ	Sebkovice 1		2	2	27	0	0	0 mš. šd. šjv	2,69	0,85	675,62		2 180,41		
ZŠ	Šlapanov 1		2	7	102	0	0	0 mš. šd. šj	9,63	3,41	2 316,88	405,85	7 063,06	3 820,62	
ZŠ	Stěpánov n. Svrat.159		2	7	127	0	0	0 mš. šd. šj, šjv	10,78	3,70	3 090,56	494,51	8 447,72	4 838,95	
ZŠ	Stoky 220		2	9	139	0	0	0 mš. šd. šj, šjv	12,54	4,07	3 517,91	605,35	10 644,53	6 076,45	
ZŠ	Tasov 37		2	6	86	0	0	0 mš. šd. šj	8,51	3,05	2 244,57	358,48	6 112,80	3 686,00	
ZŠ	Telč	Hradecká 234	2	20	463	4	40	0 šd	31,33	8,00	8 904,95	1 249,71	20 074,28	12 089,18	
ZŠ	Telč	Krahulčí 34	2	2	22	0	0	0 mš. šd. šj	2,04	0,83			3 321,63		
ZŠ	Telč	Masarykova 141	2	19	435	0	0	0 šd. šj	30,25	7,44	8 191,90	1 124,16	18 380,21	10 212,00	
ZŠ	Třebelovice	Mladoňovice 67	2	2	21	0	0	0 mš. šd. šj	2,17	0,60			2 359,31		
ZŠ	Třebelovice 54		2	2	32	0	0	0 mš. šd. šj	2,56	1,00			3 263,11		
ZŠ	Třebíč	9. května 3	7	0	0	7	61	šd, in, pszšsp	16,84	3,00	4 913,88	485,12	8 889,33	5 456,00	
ZŠ	Třebíč	Zahradníčkova 23	7	0	0	2	16								
ZŠ	Třebíč	Barušova 700	2	21	460	3	33	šd, šk, šj	37,96	8,69	10 439,50	1 183,62	24 352,80	12 996,38	
ZŠ	Třebíč	Benešova 585	2	27	709	0	0	0 šd, šk, šj	42,79	11,23	12 394,81	1 497,06	31 139,62	16 848,95	
ZŠ	Třebíč	Cyrlometodějská 22	7	0	0	11	89	šd, šj	17,45	3,90	4 760,62	562,19	9 071,37	5 468,29	
ZŠ	Třebíč	Komenského n.61/6	2	27	674	0	0	0 šd	42,16	8,29	11 678,52	1 068,67	23 903,51	13 970,00	
ZŠ	Třebíč	Na Kopicích 342	2	17	363	0	0	0 šd, šk, šj	26,50	8,78	7 116,52	1 120,27	20 762,80	10 520,61	
ZŠ	Třebíč	Trnava 75	2	2	16	0	0	0 mš. šd. šj	2,25				2 265,42		
ZŠ	Třebíč	Týnská 8	2	20	466	0	0	0 šd, šk, šj	30,43	8,61	8 613,07	1 204,38	22 446,83	11 903,00	
ZŠ	Třebíč	ul. Kpt. Jaroše 836	2	19	513	0	0	0 šd, šk, šj	33,63	10,00	9 290,91	1 427,08	25 799,49	13 573,63	
ZŠ	Třebíč	Václavské nám.12	2	28	659	0	0	0 šd, šk, šj	39,36	7,94	10 721,60	1 102,84	26 728,47	14 592,20	
ZŠ	Třebíč	Výčapy 7	2	5	84	0	0	0 šd	5,91	1,60	1 668,04		3 564,54		
ZŠ	Třešť	Růžená 48	2	1	17	0	0	0 mš. šd. šj	1,23	0,73			2 682,52		
ZŠ	Třešť	Hodice 86	2	2	37	0	0	0 mš. šd. šj, šjv	2,33	1,00			4 202,65		
ZŠ	Třešť	J. Hory 1050	2	25	596	0	0	0 ddm, šd, šj, š	37,07	11,30	10 582,76	1 587,31	28 433,66	15 216,44	
ZŠ	Uhelná Příbram 112		2	2	17	0	0	0 mš. šd. šj	2,41	1,30	722,38		2 421,71		
ZŠ	Urbanov 26		2	2	25	0	0	0 šjv	2,00	0,56			1 267,08		
ZŠ	Valeč 222		2	7	113	0	0	0 mš. šd. šj, šjv	10,40	3,02	2 902,86	504,42	7 606,34	4 534,69	
ZŠ	Věcov 66		2	1	7	0	0	0 mš. šj	1,00	0,68			1 677,27		
ZŠ	Velká Bíteš	Sadová 579	2	27	678	0	0	0 šd, šj	42,79	9,92	12 180,26	1 391,28	28 215,88	15 455,12	
ZŠ	Velká Bíteš	Tišnovská 116	2	0	0	3	25	šd	7,20	2,08	1 957,45		4 142,20		
ZŠ	Velká Bíteš	Tišnovská 116	2	0	0	2	9								
ZŠ	Velká Losenice	Vepřová 46	2	2	26	0	0	0 mš. šj	1,85	0,90			2 436,05		
ZŠ	Velká Losenice	Sázava 80	2	2	32	0	0	0 mš. šd. šj	2,44	1,00	656,24		3 245,31		
ZŠ	Velká Losenice 248		2	9	175	0	0	0 mš. šd. šj	13,34	5,00	3 961,60	644,41	10 267,50	5 870,87	
ZŠ	Velké Mezíříčí	Cechova 30	7	0	0	5	32	šd, pszšsp, s	14,57	2,02	3 811,81		6 431,34		

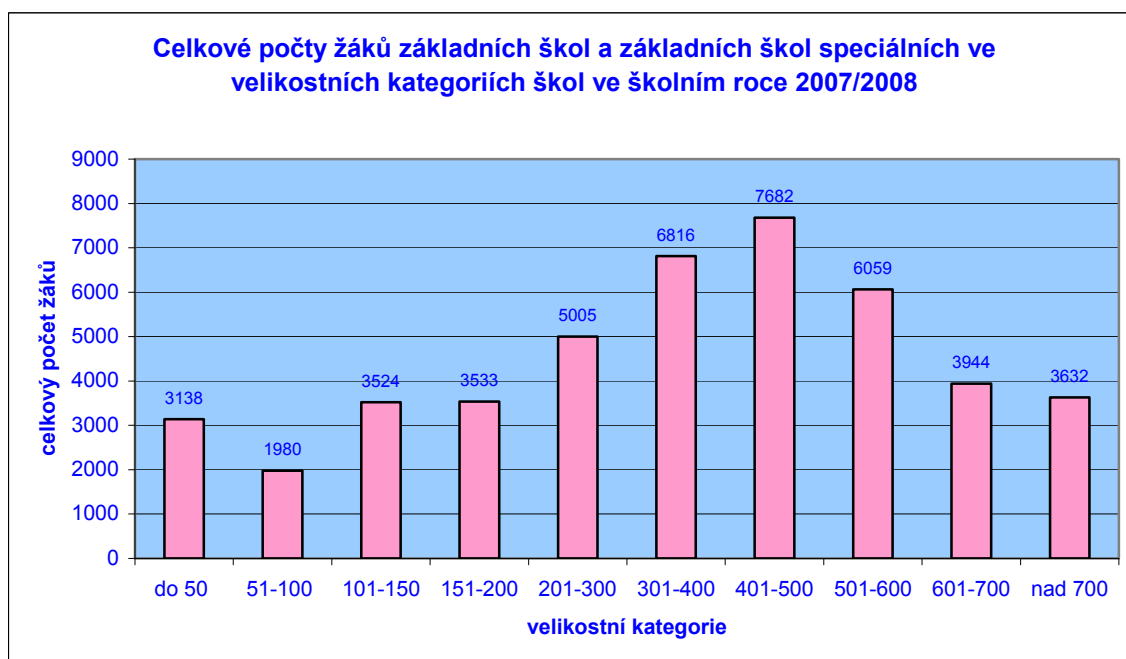
OZNAČENÍ	MÍSTO	ULICE	KZ	Běžné třídy		Speciální třídy		Součástí	Přep. počet prac.		Mzdové náklady v tis.		Výdaje na hlavní činnost z toho na platy	
				PT	PŽ	PT	PŽ		Ped.	Neped.	Ped.	Neped.	Celkem	
ZŠ	Velké Meziříčí	Čechova 30	7	0	0	3	30							
ZŠ	Velké Meziříčí	Dolní Heřmanice 11	2	1	15	0	0	0 mš. šd. šj	2,10	1,02				2 255,65
ZŠ	Velké Meziříčí	Lavičky 62	2	2	46	0	0	0 šd	3,53	0,71	1 276,66			2 474,32
ZŠ	Velké Meziříčí	Lhotky 42	2	2	28	0	0	0 mš. šj	2,63	1,08	787,64			2 410,25
ZŠ	Velké Meziříčí	Mostiště 50	2	4	69	0	0	0 mš. šd. šj	4,56	1,49	1 536,29			5 825,35
ZŠ	Velké Meziříčí	Oslavice 67	2	2	32	0	0	0 šd	2,70	0,80	783,81			1 604,12
ZŠ	Velké Meziříčí	Oslavická 1800/20	2	16	335	1	15	šd. šj	25,90	7,89	7 030,57	1 052,81		16 772,46
ZŠ	Velké Meziříčí	Pavlinov 44	2	2	20	0	0	0	2,64	0,65	650,06			1 227,69
ZŠ	Velké Meziříčí	Ruda 58	2	1	20	0	0	0 šd	1,45	0,44				1 061,84
ZŠ	Velké Meziříčí	Sokolovská 470/13	2	20	470	1	13	šd. šj	33,85	10,81	9 455,75	1 507,25		24 940,85
ZŠ	Velké Meziříčí	Školní 2055	2	18	418	0	0	0 šd. šj	26,39	8,13	7 093,60	1 200,84		17 374,51
ZŠ	Velký Beranov	Kozlov 55	2	1	10	0	0	0 mš. šd. šjv	1,54	0,25				2 591,76
ZŠ	Velký Beranov 331		2	9	173	0	0	0 šd. šk. šj	12,57	4,10	3 619,94	526,00		10 611,54
ZŠ	Větrný Jeníkov 171		2	9	132	0	0	0 mš. šd. šj	11,66	4,38	3 213,78	546,69		10 046,93
ZŠ	Věž 100		2	2	24	0	0	0 mš. šd. šj	2,18	0,58				2 838,74
ZŠ	Věžnice 85		2	1	7	0	0	0 mš. šd. šj	1,00	0,45				1 625,96
ZŠ	Vítěmrov	Klášteř 23	2	7	125	0	0	0 mš. šd. šj	9,01	3,71	2 908,77	480,30		8 615,30
ZŠ	Vlir 58		2	2	33	0	0	0 mš. šd. šjv	2,89	1,40				3 143,80
ZŠ	Vladislav 203		2	10	184	0	0	0 mš. šd. šj	14,26	4,57	4 107,31	659,98		10 307,27
ZŠ	Vyskytná 151		2	3	49	0	0	0 šd. šj	4,74	1,59	1 328,67			4 078,55
ZŠ	Vyskytná nad Jihlavou		2	2	25	0	0	0 mš. šd. šj	2,16	1,07				3 070,70
ZŠ	Zhoř u Jihlavy 102		2	7	106	0	0	0 mš. šd. šj	8,33	3,05	2 300,19	517,57		7 082,52
ZŠ	Zvole 84		2	1	17	0	0	0 šd. šjv	1,85	0,76				1 245,96
ZŠ	Žďár nad Sázavou	Hamry nad Sáz. 133	2	3	44	0	0	0 mš. šd. šj, šjv	4,36	0,89	1 186,29			5 372,83
ZŠ	Žďár nad Sázavou 3	Komenského 2	2	18	425	2	21	šd	25,86	11,99	8 367,59	1 430,72		20 540,31
ZŠ	Žďár nad Sázavou 3	Komenského 6	2	13	290	12	90	šd. šjv	28,03	9,98	7 959,65	1 322,46		29 569,06
ZŠ	Žďár nad Sázavou	Palachova 2189/35	2	23	501	4	51	šd. šj	47,34	16,00	14 100,08	2 044,76		37 221,03
ZŠ	Žďár nad Sázavou	nám. Republiky 72/4	2	4	80	1	14							18 564,04
ZŠ	Žďár nad Sázavou	Polička 147	2	7	132	0	0	0 mš. šd. šj	9,99	3,31	3 013,56	451,10		8 180,42
ZŠ	Žďár nad Sázavou	Světňov 46	2	2	26	0	0	0 mš. šd. šjv	2,15	1,00				2 332,60
ZŠ	Žďár nad Sázavou	Skrdlovce 110	2	2	17	0	0	0 mš. šd. šj	2,15	1,07				2 707,46
ZŠ	Žďár nad Sázavou	Švermova 4	2	32	793	0	0	0 šd. šj, šjv	50,94	27,37	15 215,83	4 048,04		43 671,58
ZŠ	Žďár nad Sázavou	Santiniho 4/38	2	5	87	0	0							21 667,56
ZŠ	Žďár nad Sázavou	Vojnův Městec 95	2	2	28	0	0	0 šd	2,41	1,05				1 842,71
ZŠ	Žďrec nad Doubravou	Chrudimská 77	2	14	292	0	0	0 mš. šd. šk. šj,	19,97	6,22	6 205,27	881,64		18 052,60
ZŠ	Želetava	Pražská 164	2	9	198	0	0	0 mš. šd. šj	13,42	4,20	4 068,45	657,42		11 085,91
ZŠ	Želiv 220		2	7	102	0	0	0 šd. šk. šj	10,19	4,10	2 759,58	565,21		7 049,48
ZŠ	Žirovnice	Komenského 47	2	10	246	0	0	0 mš. šd. šj, šjv	16,45	6,41	4 814,67	878,80		15 521,85
<b>Celkem</b>				<b>2122</b>	<b>43691</b>	<b>185</b>	<b>1622</b>		<b>3 350,82</b>	<b>985,92</b>	<b>953 615,16</b>	<b>139 504,59</b>	<b>2 536 231,44</b>	<b>1 393 818,76</b>

## 2.2.2. Struktura a organizace základních škol

Dle statistických výkazů z podzimu 2007 působilo v kraji Vysočina 267 právních subjektů vykonávajících činnost 281 základních škol (dále jen „ZŠ“) a základních škol speciálních (dříve pomocné školy, dále jen „ZŠsp“), které zabezpečovaly povinnou školní docházku (bez škol při zdravotnických zařízeních, ústavech sociální péče a výchovných ústavech). Z celkového počtu ZŠ bylo 116 škol malotřídních, z nichž všechny mají právní subjektivitu a 19 škol bylo samostatně zřízených pro žáky se speciálně vzdělávacími potřebami, z toho 16 škol je samostatně zřízeno pro vzdělávání žáků krajem a 3 obcí, z nichž 250 právních subjektů zřizovala obec, 16 kraj, 1 církev. Nejvyšší povolený počet žáků ZŠ v rejstříku škol byl 67 019 žáků.



zdroj dat: statistické výkazy UIV S 3-01



zdroj dat: statistické výkazy UIV S 3-01

Povinnou školní docházku plnilo v základních školách a základních školách speciálních celkem 45 313 žáků v 2 307 třídách, z toho 43 680 žáků v 2 122 běžných třídách základních škol 1 600 žáků ve 185 speciálních třídách ZŠ a ZŠsp.

V nižších ročnících víceletých gymnázií plnilo povinnou školní docházku 2003 žáků v 70 třídách. Celkem plnilo povinnou školní docházku 47 316 žáků v 2 381 třídách.

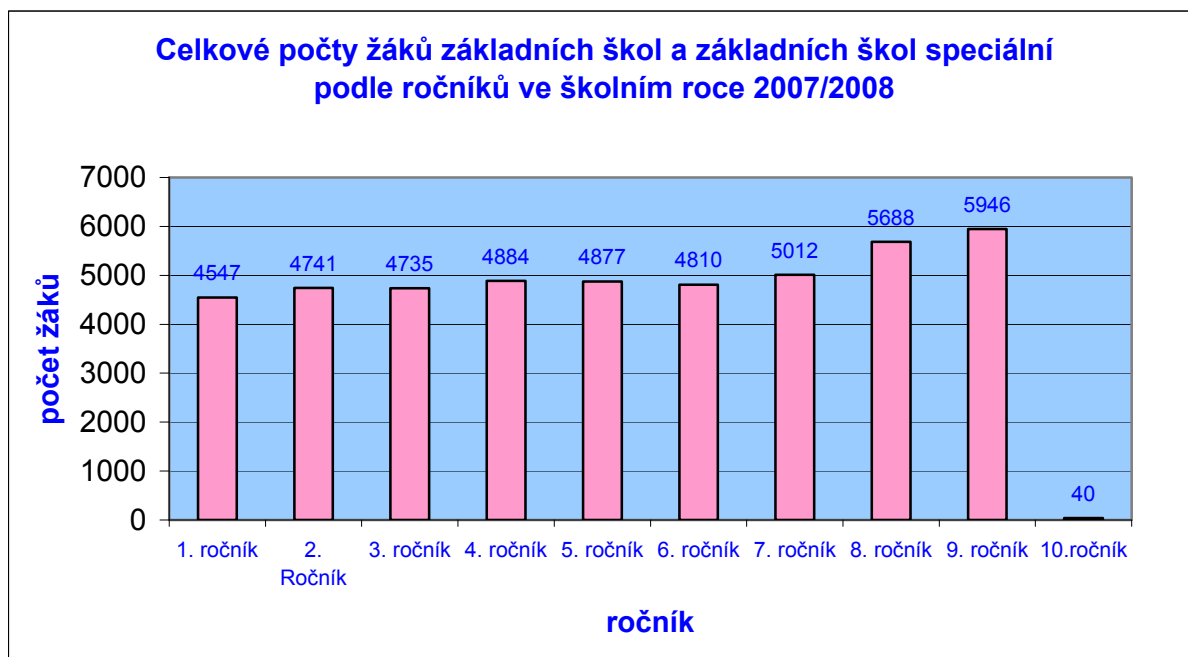
Na právnickou osobu vykonávající činnost základní školy a základní školy speciální připadlo průměrně 169,7 žáků a 8,9 tříd. Ve třídě bylo průměrně 19,9 žáků (v běžné třídě 20,6 žáků, ve speciální třídě 8,6 žáků). První stupeň ZŠ a ZŠsp navštěvovalo 23 821 žáků v 1 274 třídách (průměrně 18,7 žáků na třídu), druhý stupeň 21 459 žáků v 1 029 třídách (průměrně 20,9 žáků na třídu). Tři přípravné třídy pro děti se sociálním znevýhodněním navštěvovalo 29 žáků, ve třídě bylo průměrně 9,7 žáků. Přípravný stupeň základní školy speciální navštěvovali 4 žáci v 1 třídě.

V kraji Vysočina v roce 2007 přišlo poprvé k zápisu 4493 dětí a dalších 867 přišlo po odkladu. V 722 případech byl povolen odklad povinné školní docházky, tj. 13,5% z žáků, kteří se dostavili k zápisu.

V běžných třídách základních škol bylo individuálně integrováno celkem 1 644 žáků: 87 žáků s mentálním postižením, 28 sluchově postižených, 28 zrakově postižených, 10 žáků s vadami řeči, 50 tělesně postižených, 26 s kombinací postižení, 1 402 s vývojovými poruchami učení a chování a 13 autistů.

Ve speciálních třídách ZŠ a ZŠsp bylo vzděláváno 976 žáků s mentálním postižením, 1 sluchově postižený, 11 zrakově postižených, 11 žáků s vadami řeči, 9 tělesně postižených, 175 s kombinací postižení, 352 s vývojovými poruchami učení a chování a 52 autistů. 12 žáků speciálních tříd přešlo během školního roku do běžné třídy. V září 2007 bylo odhadem 269 žáků z menšinových etnik.

Speciální třídy ZŠ a ZŠsp navštěvovalo 688 žáků, kteří neměli bydliště v obci, v níž má třída sídlo nebo odloučené pracoviště, z nich 260 žáků bylo z jiného mikroregionu a 50 z jiného kraje.



zdroj dat: statistické výkazy UIV S 3-01

### 2.2.3. Personální podmínky vzdělávání

Personální podmínky jsou souhrnně uvedeny v tabulce na straně 10.

Na základních školách kraje Vysočina působilo 3 350,82 přepočtených pedagogických pracovníků a 985,92 přepočtených nepedagogických pracovníků. Pro činnost výchovných poradců a metodiků prevence bylo uvolněno 356 úvazkových hodin týdně, tj. na školu v průměru týdně 1,3 úvazkových hodin. Doplňkovou činnost zajišťovalo 123 přepočtených pracovníků.

Ve všech základních školách k 30. 6. 2007 pracovalo 30 pracovníků v rámci veřejně prospěšných prací z úřadů práce. Na pracovní smlouvu (na dobu určitou i neurčitou) bylo přijato celkem 76 nových absolventů učitelského studia. Ve školním roce bylo rovněž přijato (na pracovní smlouvu) 277 ostatních učitelů, z toho 78 nekvalifikovaných. Během školního roku ukončilo pracovní poměr 277 učitelů, z nich 58 z důvodu odchodu do důchodu. 167 učitelů bylo v důchodovém věku s pracovním poměrem na dobu určitou, 32 na dobu neurčitou. Průměrný věk učitelů s pracovním poměrem na dobu určitou i neurčitou k 30. 6. 2007 dosáhl 42,6 let. Procentuální podíl učitelů mužů v pedagogickém sboru k 30.6.2007 činil 15,6%. Na základních školách chyběli především učitelé s aprobací informační technika, cizí jazyky (AJ, NJ), tělesná výchova, zeměpis, přírodověda. Činnost výchovných poradců zajišťovalo 311 fyzických osob (k 30. 9. 2007), bylo pro ně uvolněno celkem 356 úvazkových hodin týdně. V doplňkové činnosti (ve všech součástech k 30.9.2007) pracovalo celkem 123 přepočtených pracovníků. V roce 2007 bylo v kraji Vysočina celkem 170 asistentů pedagogů, z toho 157 pro žáky se zdravotním postižením a 13 pro žáky se sociálním znevýhodněním.

### 2.2.4. Materiální podmínky vzdělávání

K zabezpečení výuky žáků měly k dispozici základní školy kraje Vysočina celkem 3 665 učeben, z toho 1 014 odborných. Pro méně než 20 žáků bylo 635 učeben, pro 20 až 40 žáků bylo 2 990 učeben a pro více než 40 žáků bylo 40 učeben.

Na základních školách bylo celkem 6 989 osobních počítačů, z nich 5 093 přístupných žákům. K internetu bylo připojeno celkem 6 145 počítačů, z toho 4 468 přístupných žákům. 5 508 počítačů má rychlé připojení, z toho 4 013 je přístupných žákům. Učitelé nepočítačových předmětů, kteří při výuce využívají výpočetní techniku, měli k dispozici celkem 3 312 přístrojů, z toho 2 372 připojených během výuky na internet. Ve 105 základních školách mohou žáci využívat kopírky.

Základní školy v kraji Vysočina využívají 249 tělocvičen, 24 posiloven, 255 venkovních hřišť a 7 bazénů.

### 2.2.5. Výsledky vzdělávání

V kraji ukončilo školní docházku ve školním roce 2006/2007 5 993 žáků ZŠ a ZŠsp, z toho 253 žáků speciálních tříd. V nižším než 9. ročníku ukončilo školní docházku 115 žáků; z toho 22 žáků speciálních tříd a v 10. ročníku speciálních tříd ukončilo školní docházku 16 žáků. V 5. a 7. ročníku přešlo do středních škol celkem 515 žáků. Po zahájení školního roku 2006/2007 byl u 17 žáků povolen dodatečný odklad školní docházky.

Ve školním roce 2007/2008 byli převedeni 3 žáci běžných tříd do vyššího ročníku; 152 žáků běžných tříd a 25 žáků speciálních tříd ročník opakovalo.

Na ZŠ a ZŠ speciálních se učilo 37 540 žáků cizí jazyky, z toho 772 ve speciálních třídách. Někteří z těchto žáků se učili více jazyků současně. Anglický jazyk se učilo 32 038 žáků, německý jazyk 7 844 žáků, francouzský jazyk 187 žáků a ruský jazyk 576 žáků.

Ve ŠR neprospělo 311 žáků, z toho 18 žáků ZvŠ, na prvním stupni 66, v 1. ročníku 23 a v 6. ročníku 27 žáků, z menšinových etnik bylo odhadem 32 žáků. V 1. pololetí 6. ročníku žáci dosáhli průměrného prospěchu 1,3, v 9. ročníku 1,5. Žák 1. stupně zameškal za 2. pololetí průměrně 41,6 hodin, žák 2. stupně 41,2 hodin. Dle sdělení ředitelů



navštěvovalo základní školy celkem 323 žáků s mimořádným nadáním. Na prvním stupni bylo hodnoceno sníženým stupněm z chování 75 žáků, z toho v 1. ročníku 1 žák, v 6. ročníku byl udělen snížený stupeň z chování ve 103 případech, z menšinových etnik odhadem u 62 žáků. Dítku ředitele školy dostalo ve školním roce 1 451 žáků, z toho z bývalé ZvŠ 83 žáků, z nich na prvním stupni 168, v 1. ročníku 4, v 6. ročníku 142 žáků. Na 89 základních školách ve ŠR pracovala při škole žakovská nebo studentská rada. Sociálně patologické jevy uvádí 86 škol u 838 žáků. Nejčastěji šlo o případy záškoláctví, krádeží, kouření, alkohol a šikanování.

### **Programy a granty**

Dle vlastních údajů škol se do realizace projektů v rámci různých grantových programů zapojilo celkem 72 ZŠ, 1 950 učitelů a 18 294 žáků. Školy získaly podporu ve výši cca 14 777 tis. Kč. Ve školním roce bylo podáno dalších 17 projektů, z nichž 8 nebylo vybráno a o 4 nebylo v době sběru dat rozhodnuto.

### **Přehled grantových programů Fondu Vysočiny, které probíhaly v roce 2007:**

Volný čas – program na podporu volnočasových aktivit – podpořeno 7 základních škol celkovou částkou 147 872 Kč.

Tábory – program na podporu táborových aktivit – byla podpořena 1 základní škola částkou 67 196 Kč.

Jednorázové akce - program na podporu jednorázových volnočasových a sportovních aktivit – bylo podpořeno 10 základních škol v celkové částce 74 343 Kč.

Sportoviště – program na podporu sportovních aktivit – byla podpořena 1 základní škola celkovou částkou 28 300 Kč.

### **Programy MŠMT: Příklady projektů, jak je uvedly školy:**

SIPZV – nadstandard, SIPZV – rozvojový program, SIPZV - Elektronický atlas přírodnin, Výzva 3 OP RLZ – Zkvalitňování vzdělávání ve školách a školských zařízeních, Podpora výuky méně vyučovaných cizích jazyků, Prevence kriminality, Rozvoj klíčových kompetencí, Státní informační politika, ICT – výpočetní technika a internet do škol, Zpřístupnění dalšího vzdělávání základních škol s ročníky pouze 1. stupně, VIP Kariéra, Financování asistentů pedagoga pro děti, žáky a studenty se sociálním znevýhodněním, Zajištění bezplatné přípravy k začlenění do základního vzdělávání dětí, osob se státní příslušností jiného členského státu Evropské unie aj.

### **Programy města: Příklady projektů, jak je uvedly školy:**

Grantový systém – kultura, environmentální výchova, GP Prevence kriminality a drogové problematiky, Grant cvičíme a hrajeme si pro správné držení těla, Dyslektická olympiáda, Podpora aktivit zaměřených na mládež, Program poskytování grantů a příspěvků Města Nového Města za rok 2007, Turnaj ve stolním tenise, Zdravé město, Spolupráce se zahraničím, Sociální služby aj.

### **Ostatní programy: Příklady projektů, jak je uvedly školy:**

ČEZ – regionální projekty Nadace ČEZ, Nadace Veronica – přírodní učebna, VZP – Dětství bez úrazu, Česko – německý fond – Fond Česko – německého přátelství, MZ – zdravé zuby, MŽP – rekonstrukce EVU, Nadace Partnerství – Strom života, AŠSK ČR - Centrum sportu při AŠSK, ČT 1 – Pomozte dětem aj.



## Soutěže a přehlídky žáků

Počet žáků ZŠ a ZŠsp, kteří se ve školním roce zúčastnili soutěží a přehlídek různých úrovní a vyhlásovatelů je uveden v následující tabulce:

Úroveň	Počet žáků, kteří se účastnili soutěží a přehlídek (ZŠ a ZŠsp)		
	odborných	sportovních	uměleckých
lokální	6 899	17 715	7 507
regionální	1 046	2 928	1 566
národní	193	828	779
mezinárodní	26	161	193

Pravidelných zájmových aktivit se týdně odhadem účastnilo 25 088 žáků. Odhad průměrného týdenního počtu hodin vzdělávacího charakteru v pravidelné zájmové činnosti činil 2 422, práce s internetem 811, sportovních aktivit 1 621 a uměleckého zaměření 1 246 hodin. Pro žáky proběhlo odhadem 4 409 nepravidelných zájmových akcí organizovaných školou.

### Evaluace

#### Vnitřní evaluace

Základní školy mají nejčastěji zavedeny následující vnitřní systémy evaluace vzdělávání v rámci práce pedagogického sboru: testy, prověrky, kontrolní práce, dotazníky, kultura školy, mapa školy, aj.

#### Vnější evaluace

U základních škol jsou nejčastěji zavedeny následující formy nebo metody vnější evaluace vzdělávání: Srovnávací testy Cermat, úspěšnost v soutěžích, dotazníky pro rodiče, metodická sdružení na spádové škole, den otevřených dveří, kontroly zřizovatele, poznatky a připomínky zákonných zástupců žáků (zejména formou třídních schůzek), jednání Rady školy a výboru SRPDŠ, informací a podnětů zástupců třídních samospráv, hodnocení mimoškolních akcí, účast na kulturních a společenských podnicích města, sportovní soutěže, výstupy mediálních recenzí na školní a mimoškolní aktivity, hodnocení školních výstav veřejností, prodejní galerie výtvarné díly v rámci projektu Otevřená škola aj.

### Inovace vzdělávacího procesu

Na základě informací ředitelů škol jsou v následující tabulce uvedeny údaje o počtu škol, na kterých probíhají jednotlivá témata o rozsahu jejich zapojení.

#### Forma a stupeň realizace tématu:

- Téma je výslovně zařazeno do plánu výchovné a vzdělávací činnosti školy.
- Téma je individuálně realizováno jednotlivými pracovníky (učiteli, mistry, výchovnými poradci aj.) např. ve vyučovacích hodinách.
- Při realizaci tématu spolupracuje škola s externími subjekty.
- Koordinací činností v rámci uvedeného tématu je pověřen některý z pracovníků školy.
- Je zpracován koncepční nebo realizační dokument pro dané téma .
- Ve škole je tým, který koordinovaně realizuje činnosti dle dokumentu pro dané téma.
- Ve škole je vytvořeno prostředí, ve kterém na naplňování tématu aktivně spolupracují vedle učitelů také žáci.

<b>Výchovné vzdělávací oblasti</b>	<b>a</b>	<b>b</b>	<b>c</b>	<b>d</b>	<b>e</b>	<b>f</b>	<b>g</b>
Environmentální výchova	156	145	65	71	64	19	59
Výchova ke zdravému životnímu stylu	144	168	56	35	30	13	62
Rozvoj klíčových kompetencí žáků	164	129	28	30	58	33	54
Volba povolání a orientace žáků na trh práce	115	121	70	80	48	18	44
Výchova k občanské společnosti a demokracii	123	160	38	23	21	16	52
Prevence sociálně patologických jevů	133	146	77	103	92	28	72
Využití informačních technologií pro výuku žáků	141	165	33	80	48	18	70
Projektové vyučování	96	168	28	32	30	31	60
Integrace žáků s handicapem	115	126	79	61	55	20	61
Podpora talentů	76	145	25	17	21	7	49
Další – uveďte jaké	6	5	2	3	1	1	5

U základních škol je jednoznačně nejfrekventovanější oblastí „Rozvoj klíčových kompetencí“ a „Environmentální výchova“. Dalšími nejčastěji uváděnými tématy jsou „Výchova ke zdravému životnímu stylu“ a „Využití informačních technologií pro výuku žáků“. Na druhé straně je věnována nižší pozornost tématům „Projektové vyučování“ a „Podpora talentů“.

Z pohledu rozsahu činností je školami nejčastěji uváděno (b) „Téma je individuálně realizováno jednotlivými pracovníky (učiteli, mistry, výchovnými poradci aj.) např. ve vyučovacích hodinách“, (a) „Téma je výslovně zařazeno do plánu výchovné a vzdělávací činnosti školy“ a (g) „Ve škole je vytvořeno prostředí, ve kterém na naplňování tématu aktivně spolupracují vedle učitelů také žáci“. Nejméně frekventovaným rozsahem je (f) „Ve škole je tým, který koordinovaně realizuje činnosti dle dokumentu pro dané téma“ a (e) „Je zpracován koncepční nebo realizační dokument pro dané téma“.

## 2.2.6. Spolupráce s veřejností, komunitní funkce školy

V rámci spolupráce s veřejností byly pořádány různé společenské akce, například školní akademie, výstavy prací a výrobků žáků, oslavy různých výročí a svátků, charitativní vystoupení, koncerty a divadla v provedení žáků, karnevaly, plesy, besedy, srazy, drakiáda, miss aerobic, divadelní představení, oslavy k výroční založení školy, prezentace akcí, turistický pochod, jarmark a řada dalších událostí, na nichž se podílely školy jako organizátoři. O činnosti a výsledcích školy byla veřejnost informována prostřednictvím veřejně přístupných výročních zpráv.

Základní školy organizovaly i vzdělávací aktivity pro dospělé (rozsah 16 863 hodin pro 16 715 dospělých účastníků), v 64 případech se škola podílela na organizaci a ve 119 případech aktivita probíhala ve škole.

Těžiště spolupráce s rodiči spočívá v třídních schůzkách, konzultačních odpoledních a dnech otevřených dveří. Významné byly i další akce, např. vydávání školních časopisů.

Při 113 školách bylo registrované sdružení rodičů.

## 2.2.7. Financování

Celkové výdaje na hlavní činnost právnických osob, vykonávajících činnost ZŠ a ZŠsp ve školním roce 2006/2007 činily 2 536,2 mil. Kč (právnické osoby zřizované obcí 2 434,4 mil. Kč, církví 9,2 mil. Kč a krajem 92,6 mil. Kč).

Celkové výdaje ZŠ a ZŠsp zřizovaných krajem (101 speciálních tříd) činily průměrně 917,1 tis. Kč na třídu a 108,6 tis. Kč na žáka. Celkové výdaje ZŠ a ZŠsp zřizovaných církví (10 běžných tříd, 3 speciální třídy) činily průměrně 710,2 tis. Kč na třídu a 52,8. Kč na žáka.

Celkové výdaje ZŠ a ZŠsp zřizovaných obcí (2 112 běžných tříd a 81 speciálních tříd) činily průměrně 1 110,1 tis. Kč na třídu a 55 tis. Kč na žáka.

Mzdové náklady celkem na činnost ZŠ a ZŠsp, které nemají mateřskou školu (samostatné ZŠ), činily 756,4 mil. Kč (ped. prac. 663,7 tis. Kč, neped. prac. 92,7 tis. Kč) tj. celkem průměrně 476 tis. Kč na třídu a 22,9 tis. Kč na žáka. Mzdové náklady pedagogů činily 417,7 tis. Kč na třídu a 20,1 tis. Kč na žáka, nepedagogických pracovníků 58,4 tis. Kč na třídu a 2,6 tis. Kč na žáka.

ZŠsp dostaly v roce 2007 na kompenzační pomůcky 439 tis. Kč investičních prostředků a 601 tis. Kč neinvestičních prostředků.

## ***2.3. Střední vzdělávání***

2.3.1. Přehledná tabulka s jednotlivými středními školami

2.3.2. Struktura a organizace středních škol

2.3.3. Personální podmínky vzdělávání

2.3.4. Materiální podmínky vzdělávání

2.3.5. Výsledky vzdělávání

2.3.6. Spolupráce s veřejností a regionálními partnery

2.3.7. Financování

### 2.3.1. Přehledná tabulka s obory gymnázií

KZ=kód zřizovatele (2-obec, 5-soukromník, 6-církev, 7-kraj), PT=počet tříd, PŽ=počet žáků (dle výkazů MŠMT a účetní uzávěrky)

OZNAČENÍ	MÍSTO	ULICE	KZ	PT	PŽ	Přep. počet prac.		Součástí	Mzdové náklady v tis.		Výdaje na hlavní činnost z toho na platy	
						Ped.	Neped.		Ped.	Neped.	Celkem	
Střední škola	Bystřice n/Pern.	Nádražní 760	7	12	352	27,55	8,28	šj-v	8 035,05	1 262,53	16 043,32	9 294,02
Střední škola	Havlíčkův Brod	Štáflova 2063	7	20	548	42,12	7,85		12 460,44	1 118,84	22 876,75	13 659,88
Střední škola	Humpolec	Komenského 147	7	12	357	26,60	7,07		7 885,05	1 061,38	16 747,71	9 061,43
Střední škola	Chotěboř	Jiráskova 637	7	12	367	24,51	5,72		8 054,19	978,24	16 809,81	9 289,43
Soukromé gymnázium	Jihlava	Fibichova 18	5	8	189	16,08	1,75		4 339,00		8 091,00	4 977,00
Střední škola	Jihlava	Jana Masaryka 1	7	28	833	60,52	13,94		19 498,63	1 966,16	35 998,04	21 923,19
Střední škola	Ledeč nad Sázavou	Husovo náměstí 1	7	12	332	23,02	5,16	šj,šj-v,dm	8 547,66	994,60	15 334,53	9 585,89
Střední škola	Moravské Budějovice	Tyršova 365	7	11	326	23,38	8,67	šj-v	7 163,74	1 471,71	16 840,79	8 700,29
Střední škola	Nové Město na Mor.	Leandra Čecha 152	7	16	441	35,55	8,17		10 580,90	1 257,98	21 401,38	12 093,88
Střední škola	Pacov	Hronova 1079	7	6	165	13,77	3,25		3 851,27	452,58	8 213,64	4 328,85
Střední škola	Pelhřimov	Jirskova 244	7	16	449	32,79	7,07	šj	10 536,45	1 179,04	18 762,75	11 764,48
Střední škola	Světlá nad Sázavou	Sázavská 547	7	4	118	9,07	3,23	šj, dm	2 888,11	611,01	7 067,34	3 550,62
Střední škola	Teplá	Hradecká 235	7	12	348	25,44	6,58	šj,šj-v,dm	8 686,49	1 071,38	17 858,09	9 859,92
Střední škola	Třebíč	Masarykovo nám. 9	7	20	597	43,31	8,72		13 715,09	1 184,01	25 723,58	15 224,10
Střední škola	Třebíč	Otmarova 22	6	12	343	24,86	6,18		6 934,00	1 021,00	15 576,00	8 192,00
Střední škola	Velké Meziříčí	Sokolovská 27	7	12	364	27,94	7,52		8 185,31	1 063,13	16 017,41	9 252,43
Střední škola	Žďár nad Sázavou	Neumannova 2	7	16	475	36,66	11,80	šj-v	10 370,40	1 716,83	21 730,05	12 453,65
Střední škola	Žďár nad Sázavou	U Klafárku 3	6	16	332	23,15	6,98	šj-v, dm	6 705,00	1 315,00	13 711,00	8 214,00
<b>Celkem</b>				<b>245</b>	<b>6936</b>	<b>516,32</b>	<b>127,94</b>		<b>158 436,78</b>	<b>20 069,52</b>	<b>314 803,19</b>	<b>181 425,06</b>

### 2.3.1. Přehledná tabulka se studijními obory

KZ=kód zřizovatele (2-obec, 5-soukromník, 6-církev, 7-kraj), PT=počet tříd, PŽ=počet žáků (dle výkazů MŠMT a účetní uzávěrky)

OZNAČENÍ	MÍSTO	ULICE	KZ	PT	PŽ	Přep. počet prac.		Součásti	Mzdové náklady v tis.		Výdaje na hlavní činnost z toho na platy	
						Ped.	Neped.		Ped.	Neped.	Celkem	
Střední škola	Bystřice n/Pern.	Dr. Veselého 343	7	8	201	15,24	4,50	šj, dm	4 381,93	953,58	10 720,88	5 566,31
Střední škola	Havlíčkův Brod	Bratříků 851	7	16	448	38,72	9,12	šj,šj-v,dm	12 021,87	1 640,01	22 721,17	13 794,38
Střední škola	Havlíčkův Brod	Jihlavská 628	7	12	319	25,00	6,56		7 897,55	1 194,45	15 538,07	9 183,00
Střední škola	Havlíčkův Brod	Masarykova 2033	7	8	214	20,02	8,19	šj-v, dm	5 926,68	1 703,04	12 561,23	7 996,89
Střední škola	Humpolec	Hradská 276	5	1	21							
Střední škola	Humpolec	Školní 764	7	22	481	40,64	19,81	šj, dm	13 127,23	3 678,32	34 433,78	17 461,46
Střední škola	Chotěboř	Na Valech 690	7	8	203	16,60	7,44	šj, dm	5 411,60	1 420,01	11 638,90	6 874,31
Střední škola	Jihlava	Demlova 4178/32	5	1	33	0,78	0,35				830,15	
Střední škola	Jihlava	Fibichova 67	6	8	246	14,92	4,50	šj, dm	4 295,17	756,73	9 390,95	5 471,19
Střední škola	Jihlava	Husova 54	7	8	210	18,08	5,44	šj	5 610,81	1 021,91	12 265,54	6 937,92
Střední škola	Jihlava	Jiráskova 2	5	12	300	22,30	5,00		6 820,87	889,93	14 353,02	7 855,36
Střední škola	Jihlava	Karoliny Světlé 2	7	12	289	21,45	6,64	šj, dm	6 827,69	1 148,59	15 656,00	8 020,05
Soukr. SUŠ graf.	Jihlava	Křížová 18	5	10	260	23,81	9,74		6 331,85	2 208,01	26 110,00	9 678,00
Střední škola	Jihlava	nám. Svobody 1	7	12	360	25,74	8,04		8 487,99	1 323,01	17 319,92	10 571,80
Střední škola	Jihlava	Polenská 2	7	4	93	8,53	2,89	šj-v	2 379,63	598,29	5 625,38	3 036,47
Střední škola	Jihlava	Rantířovská 9	5	8	222	19,60	4,00		4 825,14	770,63	10 162,00	5 608,00
Střední škola	Jihlava	tř. Legionářů 3	7	20	578	44,80	11,29		14 069,43	2 101,57	29 650,15	16 481,17
Střední škola	Jihlava	Znojemská 76	5	5	105	5,74	2,20		2 111,79	561,26	5 351,00	3 475,00
Střední škola	Jihlava	Žižkova 20	7	11	292	26,01	5,71	dm	7 971,76	981,26	19 229,21	9 230,52
Střední škola	Jihlava - Helenín	Hájkova 42	7	12	311	33,94	7,85	šj, dm	9 498,27	1 609,98	20 497,30	11 267,00
Střední škola	Ledeč nad Sázavou	Nádražní 231	7	8	199	14,53	5,13	šj,šj-v,dm	5 505,10	789,50	10 789,66	6 177,14
Střední škola	Moravské Budějovice	Tyršova 365	7	8	209	18,19	4,01	šj-v	5 157,56	526,13	9 115,20	5 687,99
Střední škola	Nové Město na Mor.	Bélisko 295	7	7	169	10,70	4,59	šj,šj-v,dm	3 554,07	792,61	8 601,42	4 611,42
Střední škola	Pelhřimov	Friedova 1469	7	10	253	17,04	6,19	šj,šj-v,dm	4 915,29	862,60	10 822,46	5 777,89
Střední škola	Pelhřimov	Jirsíkova 875	7	12	335	27,76	6,47		8 377,93	1 130,89	16 313,95	9 495,82
Střední škola	Pelhřimov	Slov. bratrství 1664	5	7	159	15,00	2,50	šj, dm	4 495,00	458,00	8 907,50	4 775,00
Střední škola	Světlá nad Sázavou	Sázavská 547	7	3	53	4,95	0,75	šj, dm	1 358,46	158,31	2 528,58	1 516,76
Střední škola	Telč	nám.Zach. z Hradce 2	7	7	206	16,10	4,94	šj,šj-v,dm	5 400,75	722,40	10 243,31	6 190,37
Střední škola	Třebíč	Bráfova 9	7	14	419	28,90	9,37		9 298,85	1 619,58	19 908,72	11 620,32
Střední škola	Třebíč	Kubišova 1214	7	11	319	23,55	8,31	šj	7 312,71	1 504,50	19 560,67	8 995,03
Střední škola	Třebíč	Manželů Cur. 734	7	28	712	58,97	17,69	šj, dm	17 622,82	2 834,98	38 259,14	20 711,87
Střední škola	Třebíč	Sirotní 4	7	5	144	8,38	3,05	šj, dm	3 252,44	591,51	6 796,02	3 915,98

NÁZEV	MÍSTO	ULICE	KZ	PT	PŽ	Přep. počet prac.		Součástí	Mzdové náklady v tis.		Výdaje na hlavní činnost z toho na platy	
						Ped.	Neped.		Ped.	Neped.	Celkem	
Střední škola	Třebíč	Znojemská 1027	5	4	118	7,67	0,75		1 592,96		4 089,55	2 202,45
Střední škola	Třebíč	Žižkova 505	7	15	413	36,36	10,07	šj, dm	11 871,07	1 817,52	24 831,22	14 167,74
Střední škola	Třešť	K Valše 38	7	3	60	4,51	0,83	šj, dm	1 461,21	152,15	2 424,23	1 613,34
Střední škola	Velké Meziříčí	U Světlé 36	7	20	572	43,24	10,23	šj, dm	14 028,56	1 626,91	25 855,28	15 764,47
Střední škola	Žďár nad Sázavou	Dvořákova 4	7	8	203	20,57	3,62	šj	6 883,15	626,57	12 654,63	7 853,58
Střední škola	Žďár nad Sázavou	Studentská 1	7	20	603	43,39	14,64	šj, dm	14 955,45	2 541,14	30 990,32	17 832,19
Střední škola	Žďár nad Sázavou	U Klafárku 1	5	8	210	23,19	4,11		6 471,99	846,94	12 059,87	7 425,02
Střední odbor. škola	Žďár nad Sázavou 3	Komenského 10	5	5	133	10,35	2,04	šj, dm	3 246,96		7 543,00	1 947,00
<b>Celkem</b>				401	10675	855,27	248,56		264 886,51	44 676,72	576 349,38	317 076,80

### 2.3.1. Přehledná tabulka s učebními obory

KZ=kód zřizovatele (2-obec, 5-soukromník, 6-církev, 7-kraj), PT=počet tříd, PŽ=počet žáků (dle výkazů MŠMT a účetní uzávěrky)

OZNAČENÍ	MÍSTO	ULICE	KZ	PT	PŽ	Přep. počet prac.		Součástí	Mzdové náklady v tis.		Výdaje na hlavní činnost	
						Ped.	Neped.		Ped.	Neped.	Celkem	z toho na platy
Střední škola	Bystřice n/Perm.	Příční 405	7	9	167	19,73	5,62	šj, dm	5 905,92	879,71	13 203,69	6 864,19
Střední škola	Havlíčkův Brod	Bratříků 851	7	12	296	24,16	12,16	šj,šj-v,dm	6 534,34	2 112,72	16 165,70	8 453,37
Střední škola	Humpolec	Hradská 276	5	15	304	21,84	2,70		6 374,07	506,18	14 932,00	7 194,00
Střední škola	Humpolec	Školní 764	7	18	521	59,83	8,01	šj, dm	15 121,01	1 091,12	31 072,04	16 160,76
Střední škola	Chotěboř	Žižkova 1501	7	15	345	34,18	12,42	šj,šj-v,dm	9 651,66	1 989,78	24 092,67	12 378,03
Střední škola	Jihlava	Karolíny Světlé 2	7	24	619	58,25	22,54	šj, dm	16 372,22	3 877,47	39 953,50	21 320,63
Střední škola	Jihlava	Polenská 2	7	18	415	35,88	12,17	šj-v	10 014,28	2 517,80	23 673,46	12 778,52
Střední škola	Jihlava	Školní 1a	7	13	349	37,30	11,14	šj	10 310,45	2 086,17	23 129,91	12 172,54
Střední škola	Jihlava	Žižkova 20	7	16	398	35,40	7,74		9 789,34	1 369,06	21 088,95	11 944,00
Střední škola	Kamenice n/ Lipou	Masarykova 410	7	8	173	21,50	9,54	šj, dm	6 210,77	1 745,23	15 394,33	7 638,14
Střední škola	Ledeč nad Sázavou	Husovo náměstí 1	7	3	51	5,49	6,33	šj,šj-v,dm	1 409,97	1 685,54	4 984,31	2 095,23
Střední škola	Moravské Budějovice	Tovačovského sady 79	7	20	479	46,95	15,21	šj, dm	13 418,88	2 350,99	32 348,16	15 728,47
Střední škola	Nové Město na Mor.	Bělisko 295	7	11	284	35,73	6,30	šj,šj-v,dm	10 045,22	973,52	21 806,48	11 320,36
Střední škola	Pelhřimov	Friedova 1469	7	22	557	59,47	22,98	šj,šj-v,dm	16 485,59	3 919,86	35 803,60	20 701,86
Střední škola	Pelhřimov	Slov. bratřství 1664	5	6	132	12,01	21,81	šj, dm	3 294,00	3 346,00	6 218,50	3 540,00
Střední škola	Světlá nad Sázavou	Sázavská 547	7	9	193	27,04	15,59	šj, dm	7 222,86	3 087,24	24 091,12	10 854,42
Střední škola	Třebíč	Demlova 890	7	18	442	46,58	14,25	šj, dm	12 165,76	2 440,28	27 902,98	14 744,04
Střední škola	Třebíč	Kubišova 1214	7	9	245	23,66	7,36	šj	6 564,00	1 385,26	14 922,18	8 108,25
Střední škola	Třebíč	Manželů Cur. 734	7	9	213	23,04	6,70	šj, dm	6 382,14	1 100,79	14 373,17	7 443,73
Střední škola	Třebíč	Stařečka 609	7	25	619	56,80	13,50	šj, dm	16 711,54	2 201,10	33 652,60	19 339,52
Střední škola	Třebíč	Znojemská 1027	5	4	45	2,33			561,23		2 057,47	1 005,45
Střední škola	Třešť	K Valše 38	7	14	386	41,58	22,31	šj, dm	12 198,01	4 047,56	32 422,51	16 791,21
Střední škola	Velká Bteš	Tyršova 239	2	7	175	13,79	3,77		3 974,57	588,43	9 324,00	4 593,00
Střední škola	Velké Meziříčí	Hornoměstská 35	7	13	356	31,88	9,98	šj, dm	9 500,55	1 739,31	20 071,01	11 270,81
Střední škola	Žďár nad Sázavou	Strojirenská 6	7	22	540	49,66	17,70	šj,šj-v,dm	14 460,19	2 721,43	31 096,50	18 026,60
Střední škola	Žďár nad Sázavou	U Klafarku 3	6	11	217	19,43	5,89		4 613,00	997,00	10 816,00	5 752,00
Střední škola	Žďár nad Sázavou 3	Komenského 10	5	15	354	33,26	5,75	šj, dm	8 878,97	934,63	26 898,00	8 252,00
Celkem				366	8875	876,77	299,47		244 170,54	51 694,18	571 494,84	296 471,13



NÁZEV	MÍSTO	ULICE	KZ	PT	PŽ	Přep. počet prac.		Součástí	Mzdové náklady v tis.		Výdaje na hlavní činnost	
						Ped.	Neped.		Ped.	Neped.	Celkem	z toho na platy
Střední škola	Bystřice n/Pem.	Kulturní 468	7	7	75	15,77	3,00	internát	4 033,41	541,87	7 551,21	4 633,41
Střední škola	Černovice	Mariánské nám. 72	7	12	132	24,52	7,68	šj	6 611,05	1 367,86	13 321,04	8 072,67
Praktická škola	Černovice	Mariánské nám. 72	7	1	10			internát				
Praktická škola	Černovice	Dobešovská 1	7	1	5	1,71	0,25					
Praktická škola	Chotěboř	Hradební 529	7	1	8	0,47		internát				
Praktická škola	Křižanov	Zámek 1	7	1	6	1,00						
Střední škola	Třebíč	Kubišova 1214	7	1	10	2,82	1,56		809,01		1 555,85	
Střední škola	Třešť	K Valše 38	7	15	179	27,14	12,96	internát	7 691,38	2 339,35	19 328,96	10 297,58
Praktická škola	Žďár nad Sázavou 3	Komenského 8	7	1	9	1,48	0,25					
<b>Celkem</b>				<b>40</b>	<b>434</b>	<b>74,91</b>	<b>25,70</b>		<b>20 604,17</b>	<b>4 580,16</b>	<b>44 037,73</b>	<b>25 652,68</b>

## 2.3.2. Struktura a organizace středních škol

V kraji Vysočina je ve školním roce 2007/2008 zařazeno ve školském rejstříku celkem 73 právnických osob vykonávajících činnost středních škol. Zřizovatelem 52 středních škol je kraj Vysočina, soukromá právnická osoba je zřizovatelem 11 středních škol, církev nebo náboženské společenství zřizuje 4 střední školy, 1 střední školu zřizuje obec, 4 střední školy MŠMT a 1 střední škola MV.

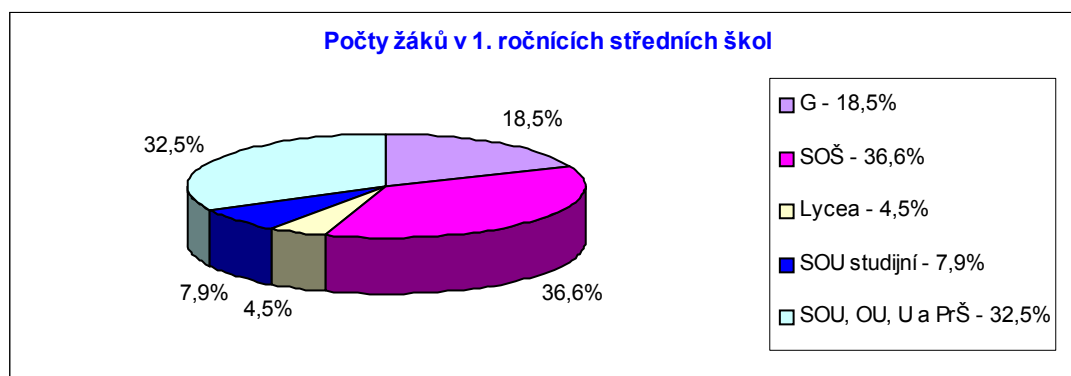
Obory vzdělání středních škol lze seskupit do tradičních skupin:

- obory gymnázií (dále jen obory „K“);
- obory lyceí (dále jen obory „M lyceí“);
- studijní obory středních odborných škol (dále jen obory „M SOŠ“);
- studijní obory středních odborných učilišť (dále jen obory „L SOU“);
- nástavbové obory (dále jen „L nást“);
- učební obory s výučním listem (dále jen obory „H“);
- učební obory pro žáky se speciálními vzdělávacími potřebami (dále jen obory „E“);
- praktické školy (dále jen „PrŠ“).

Z celkového počtu škol poskytujících některý ze stupňů středního vzdělávání (71 škol) jsou:

- na 63 školách vyučovány obory vzdělání, v nichž lze dosáhnout středního vzdělání s maturitní zkouškou (obory K /18 škol/, obory M lyceí /14 škol/, obory M SOŠ /39 škol/, obory L SOU /16 škol/ a obory L nást /27 škol/),
- na 29 školách obory vzdělání v nichž lze dosáhnout středního vzdělání s výučním listem (obory H /28 škol/, obory E /4 školy/),
- na 5 školách Odhadem obory vzdělání poskytující střední vzdělání PrŠ (zřizované krajem). Kromě krajských PrŠ jsou v kraji Vysočina rovněž PrŠ zřizované MŠMT (3).

Na některých právních subjektech jsou v rámci jedné školy poskytovány různé stupně vzdělávání. Na zajištění praktické výuky se kromě výše uvedených škol podílela i 3 školská zařízení. Jedno středisko praktického vyučování (soukromý zřizovatel) a dva školní statky (jeden samostatný a jeden při škole - zřizovatel kraj).



zdroj dat: statistické výkazy MŠMT S 8 - 01

Ve školním roce 2007/2008 poskytuje denní formu studia 68 právnických osob (bez 3 praktických škol a 1 SŠ zřizovaných MŠMT, bez 1 SŠ zřizované MV), vykonávajících činnost středních škol. Studuje v nich celkem 26 920 žáků v 1 052 třídách.

Z tohoto počtu navštěvuje:

- obory poskytující střední vzdělání s maturitní zkouškou – tzn. 8letý obor vzdělání gymnázia 3 720 žáků v 134 třídách; 6letý obor vzdělání gymnázia 342 žáků ve 12 třídách, 4leté obory vzdělání skupiny (K, M, L) 15 547 žáků v 581 třídách a denní formu oborů L nást 980 žáků ve 40 třídách,
- obory poskytující střední vzdělání s výučním listem (H, E) 6 266 žáků v 278 třídách,
- obory poskytující střední vzdělání (PrŠ zřizované krajem) 38 žáků v 5 třídách,
- střední vzdělání s výučním listem H (zkrácená forma výuky) 27 žáků ve 2 třídách.

Průměrný počet žáků na 1 třídu je:

- v rámci středního vzdělávání s maturitní zkouškou – tzn. 8letého oboru vzdělání gymnázia 28, 6letého oboru vzdělání gymnázia 28,5, 4letých oborů vzdělání skupiny (K, M, L) 27 a v denní formě oborů L nást 24,5;
- v rámci středního vzdělávání s výučním listem (H, E) 22,5;
- v rámci středního vzdělávání (PrŠ zřizované krajem) 8;
- v rámci středního vzdělání s výučním listem H (zkrácená forma výuky) 13,5.

Na všech středních školách kraje v oborech vzdělání K studuje celkem 6 936 žáků v 245 třídách. Z tohoto počtu navštěvovalo nižší ročníky víceletých gymnázií 2 003 (z toho 1. ročník osmiletého studia 449, 1. ročník šestiletého studia 59), čtyřletá gymnázia a odpovídající ročníky víceletých gymnázií 4 933 (z toho 1. ročníky a odpovídající ročníky víceletých gymnázií 1 251, závěrečné ročníky 1 193).

V oborech vzdělání středních škol, v nichž lze dosáhnout středního vzdělání s maturitní zkouškou (M SOS a M lyceí) je 10 675 žáků v 401 třídách (z toho 1. ročníky 2 780, závěrečné ročníky 2 530).

Obory, v nichž lze dosáhnout středního vzdělání s výučním listem (H) a obory s upravenými učebními plány odborných učilišť a praktických škol (E a PrŠ) navštěvuje celkem 9 309 žáků v 406 třídách. Z toho obory H 5 881 (z toho 1. ročníky 2 021, závěrečné ročníky 1 915), obory E celkem 412 žáků (z toho 1. ročníky 154, závěrečné ročníky 128) a PrŠ (krajské školy) 38 žáků (z toho 1. ročníky 25). Obory L SOU navštěvovalo 1 998 žáků (z toho 1. ročníky 532, závěrečné ročníky 462) a obory L nást 980 žáků (z toho 1. ročníky 524).

Průměrný počet žáků na školu je 396 (vztaženo k 68 školám včetně PrŠ zřizovaných krajem), případně 427 (vztaženo k 63 školám bez PrŠ).

Nejvyšší povolený počet žáků středních škol uvedený k 31. 12. 2007 ve školském rejstříku činil 36 842.

Ve školním roce 2007/2008 byly podíly počtu žáků v našem kraji v prvních ročnících (včetně odpovídajících ročníků víceletých gymnázií) následující: obory vzdělání středních škol v nichž lze dosáhnout středního vzdělání s maturitní zkouškou (K) 18,5%, obory vzdělání středních škol v nichž lze dosáhnout středního vzdělání s maturitní zkouškou (obory M SOS) 36,6%, obory M lyceí 4,5%, obory L SOU 7,9%, obory vzdělání v nichž lze dosáhnout středního vzdělání s výučním listem H, E a PrŠ (PrŠ - krajské školy) 32,5%.

Podíly počtu žáků, kteří ukončili studium ve středních školách kraje včetně nástavbového studia ve školním roce 2006/2007 k celkovému počtu žáků v závěrečných ročnících činily: obory K 18,7%, obory M 37,1%, obory L SOU 13,3%, obory H, E a PrŠ (PrŠ - krajské školy) 30,8%. Podíl počtu žáků v kraji, kteří ukončili studium maturitou 69,2%.

Podrobnější informace o přijímacím řízení, přestupech a ukončování studia jsou v tabulce v kapitole 2.3.5. Výsledky vzdělávání.

### 2.3.3. Personální podmínky vzdělávání

Personální podmínky vzdělávání jsou souhrnně uvedeny v tabulce na straně 10.

Přepočtený počet pracovníků v oborech vzdělání K činil 644,26, z toho 516,32 přepočtený počet pedagogických pracovníků a 127,94 přepočtený počet nepedagogických pracovníků. Přepočtený počet pracovníků v oborech vzdělání M a M lyceí činil 1 103,83, z toho 855,27 přepočtený počet pedagogických pracovníků a 248,56 přepočtený počet nepedagogických pracovníků.

Přepočtený počet pracovníků v oborech vzdělání H, E a PrŠ (PrŠ - krajské školy) činil 1 276,85, z toho 951,68 přepočtený počet pedagogických pracovníků a 325,17 přepočtený počet nepedagogických pracovníků. Z toho přepočtený počet pracovníků v oborech vzdělání E a PrŠ (PrŠ - krajské školy) činil 100,61, z toho 74,91 přepočtený počet pedagogických pracovníků a 25,70 přepočtený počet nepedagogických pracovníků.

Počet žáků na jednoho přepočteného pedagogického pracovníka byl u oborů vzdělání K 13,43, u oborů vzdělání M a M lyceí 12,48 a u oborů vzdělání L SOU, H, E a PrŠ 9,78. Počet žáků na jednoho přepočteného nepedagogického pracovníka byl u oborů vzdělání K 54,22 u oborů vzdělání M a M lyceí 42,95 a u oborů vzdělání L SOU, H, E a PrŠ 28,63.

Ve všech středních školách k 30. 6. 2007 pracovali 3 pracovníci v rámci veřejně prospěšných prací z úřadů práce. Na pracovní smlouvu (na dobu určitou i neurčitou) bylo přijato celkem 27 nových absolventů učitelského studia. Ve školním roce bylo rovněž přijato (na pracovní smlouvu) 232 ostatních učitelů a mistrů, z toho 71 nekvalifikovaných. Během školního roku ukončilo pracovní poměr 188 učitelů a mistrů, z nich 52 z důvodu odchodu do důchodu. K 30. 6. 2007 bylo 172 učitelů a mistrů v důchodovém věku s pracovním poměrem na dobu určitou byl, 27 na dobu neurčitou. Průměrný věk učitelů a mistrů s pracovním poměrem na dobu určitou i neurčitou k 30. 6. 2007 byl 43,68 let. Procentuální podíl učitelů a mistrů mužů v pedagogickém sboru k 30. 6. 2007 činil 36,80 %. Na středních školách chyběli především učitelé s aprobační informační a výpočetní technika, cizí jazyky (AJ, NJ, LA), tělesná výchova, základy společenských věd a některé odborné předměty.

Celkový počet výchovných poradců a metodiků prevence (fyzické osoby k 30. 9. 2007) byl 127 v 63 právních subjektech a počet úvazkových hodin týdně uvolněných pro činnost těchto pracovníků byl 213; tj. v průměru 1,68 hodin na pracovníka a 3,38 hodin na právní subjekt. V doplňkové činnosti (ve všech součástech k 30. 9. 2007) pracovalo celkem 86,57 přepočtených pracovníků.

### 2.3.4. Materiální podmínky vzdělávání

K zabezpečení výuky žáků měly k dispozici střední školy kraje Vysočina celkem 1 683 učeben, z toho 681 odborných. Počet učeben pro méně než 20 žáků bylo 505, pro 20 až 40 žáků bylo 1 158 učeben a pro více než 40 žáků bylo 20 učeben.

Na středních školách bylo celkem 6 113 osobních počítačů, z toho 4 121 přístupných žákům. K internetu bylo připojeno celkem 5 911 počítačů, z toho 3 999 přístupných žákům. S rychlým připojením 5 789 počítačů, z toho přístupných žákům 3 942. Učitelé nepočítačových předmětů, kteří při výuce využívají výpočetní techniku, měli k dispozici celkem 2 217 počítačů, z toho 1 082 připojených během výuky na internet. V 58 středních školách byly k dispozici kopírky, které mohou využívat i žáci.

Dohromady měly střední školy kraje Vysočina k dispozici k zabezpečení výuky 112 osobních automobilů, 52 ostatních automobilů, 12 motocyklů, 64 traktorů, 62 tělocvičen, 50 posiloven, 56 venkovních hřišť a 1 bazén.

Dále využívaly 83 bytů, z nich 75 dlouhodobě obsazených nájemníky.

## 2.3.5. Výsledky vzdělávání

Skladba žáků	Celkem	Střední škola				
		K - 4leté	K - 8leté	M, L	H, E, C	Nást.
Ročník opakovalo žáků	356					
Vyloučení ze studia z prospěchových důvodů	86					
Průměrný prospěch žáků v 1. pololetí ŠR						
v 1. roč. SŠ a v 5. roč. 8letého G		1,82	1,85	2,32	2,60	
nejméně		1,50	1,47	1,60	2,00	
nejvíce		2,27	2,80	3,10	3,40	
v závěrečných ročnících		1,90	1,84	2,33	2,54	
nejméně		1,38	1,46	1,51	2,00	
nejvíce		2,40	2,22	3,10	3,00	
v 1. roč.			1,41			
nejméně			1,25			
nejvíce			1,73			
ve 4. roč.			1,58			
nejméně			1,32			
nejvíce			1,88			
Počet žáků s mimořádným nadáním	457					
Průměrný počet zameškaných hodin na žáka						
za 2.pololetí v 1. - 4. roč. osmiletých G			47,91			
za 2.pololetí ve čtyřletých oborech K a odpovídajících ročnících víceletých oborech K, v oborech M, v oborech H (bez nástaveb), v nástavbových oborech		61,43		63,21	78,39	68,1
Z žáků, kteří ukončili studium zkouškou						
počet žáků, kteří neprospěli v řádném termínu	491	15		338	96	42
počet žáků, kteří nebyli ke zkoušce připuštěni	340	10		134	133	63
Počet žáků, kteří podali přihlášku na VOŠ	1 033	61		928		44
Počet žáků, kteří podali přihlášku na VŠ	2 458	913		1 489		56
Počet žáků se sníženým stupněm chování	712	36		105	571	
Počet žáků, kterým byla udělena důtka řed.	834	73		175	586	
Počet žáků vyloučených z důvodu chování	22	0		2	20	
Počet žáků, kteří přestoupili z jiné školy	472				207	
z nich během 1. ročníku	314				159	
Žáci, kteří přestoupili mezi obory v rámci školy	169				88	
z nich během 1. ročníku	121				58	
Žáci, kteří odešli, aniž by ukončili studium zkouškou (včetně přestupů na jinou školu)	1 056				569	101

Skladba žáků	Celkem	Střední škola				
		K - 4leté	K - 8leté	M, L	H, E, C	Nást.
Z počtu žáků, přijatých do 1. ročníku čtyřletého oboru						
neúspěšně ukončili ZŠ v 9. roč. nebo ukončili v nižším roč.	3	0		3		
počet žáků ze ZŠ se spec. vzděl. programem (dříve zvláštní školy)	1	0		1		
počet žáků ze ZŠ se spec. vzděl. programem (pomocné školy)	0	0		0		
odhad počtu žáků z menšinových etnik	15	9		6		
Skladba žáků	Celkem				H, E, C	H, E, C
					3leté	1-2leté
Z počtu žáků, přijatých do 1. ročníku tříletého učebního oboru (i PrŠ)						
neúspěšně ukončili ZŠ v 9. roč. nebo ukončili v nižším roč.	257				200	57
počet žáků ze ZŠ se spec. vzděl. programem (dříve zvláštní školy)	144				137	7
počet žáků ze ZŠ se spec. vzděl. programem (pomocné školy)	12				7	5
odhad počtu žáků z menšinových etnik	42				39	3
Počet škol s výskytem sociálně patolog. jevů	31					
z toho: záškoláctví	škola - žáků	23	440			
šikana	škola - žáků	12	25			
krádeže	škola - žáků	10	45			
návykové látky	škola - žáků	10	427			
gamblerství	škola - žáků	1	1			
neomluvené hodiny	škola - žáků	2	62			
sebepoškozování	škola - žáků	1	1			
Pravidelné zájmové aktivity pro žáky organizované školou						
týdenní počet hodin - vzdělávacích aktivit	526					
- práce s internetem	798					
- sportovních aktivit	464					
- uměleckých aktivit	224					
prům. počet žáků, které se jich týdně účastnili	4 609					
Odhad počtu nepravidelných zájmových akcí	1 582					
Studentských rad pracovalo na SŠ	37					

### Jazykové vzdělávání

Na středních školách v kraji Vysočina studovalo cizí jazyk celkem 26 177 žáků, z tohoto počtu 14 508 jeden jazyk, 11 418 dva jazyky a 251 tři jazyky.

Anglický jazyk se učilo celkem 20 014 žáků, francouzský jazyk 2 098 žáků, německý jazyk 15 169 žáků, ruský jazyk 554 žáků, španělský jazyk 220 žáků, italský jazyk 42 žáků a latinský jazyk 931 žáků.

Celkem v 23 139 případech pokračují žáci ve výuce stejného cizího jazyka jako na základní škole (případně na nižším stupni víceletého gymnázia). Ve výuce anglického jazyka pokračuje 14 440 žáků, francouzského jazyka 482 žáků, německého jazyka 9 518 žáků, ruského jazyka 25 žáků, španělského jazyka 8 žáků a latinského jazyka 258 žáků.

## Inovace vzdělávacího procesu

Na základě informací ředitelů škol jsou v následující tabulce uvedeny údaje o počtu škol, na kterých probíhají jednotlivá témata a o rozsahu jejich zapojení.

Stupně zapojení jednotlivých témat do vzdělávacího procesu:

- Téma je výslovně zařazeno do plánu výchovné a vzdělávací činnosti školy.
- Téma je individuálně realizováno jednotlivými pracovníky (učiteli, mistry, výchovnými pracovníky aj. (např. ve vyučovacích hodinách).
- Při realizaci tématu spolupracuje škola s externími subjekty.
- Koordinací činností v rámci uvedeného tématu je pověřen některý z pracovníků školy.
- Je zpracován koncepční nebo realizační dokument pro dané téma.
- Ve škole je tým, který koordinovaně realizuje činnosti dle dokumentu pro dané téma.
- Ve škole je vytvořeno prostředí, ve kterém na naplňování tématu aktivně spolupracují vedle učitelů také žáci.

Výchovné vzdělávací oblasti	a	b	c	d	e	f	g
Environmentální výchova	39	44	25	25	14	3	23
Výchova ke zdravému životnímu stylu	31	56	24	9	4	3	18
Rozvoj klíčových kompetencí žáků	37	48	14	13	13	9	20
Volba povolání a orientace žáků na trh práce	31	47	39	38	16	5	19
Výchova k občanské společnosti a demokracii	38	51	20	10	9	2	20
Prevence sociálně patologických jevů	40	43	40	46	33	12	12
Využití informačních technologií pro výuku žáků	45	48	9	28	22	7	24
Projektové vyučování	20	49	9	11	7	8	17
Integrace žáků s handicapem	14	29	16	22	6	2	10
Podpora talentů	19	40	11	15	2	2	14
Další - uveďte jaké	2	1	1	2		1	1

U středních škol je jednoznačně nejfrekventovanější oblastí „Využití informačních technologií pro výuku žáků“ a „Prevence sociálně patologických jevů“. Dalšími nejčastěji uváděnými tématy jsou „Výchova k občanské společnosti a demokracii“, „Environmentální výchova“ a „Volba povolání a orientace žáků na trh práce“. Na druhé straně je věnována nižší pozornost tématům „Integrace žáků s handicapem“, „Podpora talentů“ a „Projektové vyučování“.

Z pohledu rozsahu činností je školami nejčastěji uváděno (a) „Téma je výslovně zařazeno do plánu výchovné vzdělávací činnosti školy“, (b) „Téma je individuálně realizováno jednotlivými pracovníky (učiteli, mistry, výchovnými poradci aj. (např. ve vyučovacích hodinách)“ a (c) „Při realizaci tématu spolupracuje škola s externími subjekty“. Nejméně frekventovaným rozsahem je (f) „Ve škole je tým, který koordinovaně realizuje činnosti dle dokumentu pro dané téma“ a (e) „Je zpracován koncepční nebo realizační dokument pro dané téma“.

## Evaluace vzdělávání

### Vnitřní evaluace

Střední školy mají nejčastěji zavedeny následující vnitřní systémy evaluace vzdělávání v rámci práce pedagogického sboru: dialog ředitele s každým jednotlivým zaměstnancem, hospitační činnost vedení školy a následný rozbor, srovnávací prověrky v rámci jednotlivých předmětových komisí, jejich následný rozbor a využití výsledků, dotazníky na učitele, systém zpětné vazby ve vyučovacích hodinách.

V rámci hodnocení výsledků vzdělávání studentů se objevují tyto způsoby evaluace: vstupní testy 1. ročníků, vědomostní testy 2. a 3. ročníků, klasifikace, srovnávací testy a písemné práce, pravidelné čtvrtletní hodnocení, ročníkové zkoušky žáků učebních oborů, zkoušky odborné dovednosti, zavedení srovnávacích testů v jednotlivých předmětech, rozbor výsledků maturitních zkoušek, klasifikační porady, rozbor výsledků prospěchu na pedagogických radách; školní kola olympiád, souhrn testů, prací, soutěží dle ročníků a oborů, prezentace žákovských projektů, rozbor výsledků přijímacích zkoušek, uplatnění absolventů. Do vnitřní evaluace spadá i hodnocení chování žáků, schůzky se žáky – zástupci tříd, schůzky žákovského parlamentu, průzkumové dotazníky výchovných pracovníků, formy dotazníků a pohovorů se studenty a rodiči, spolupráce s PPP.

#### Vnější evaluace

U středních škol jsou nejčastěji zavedeny následující formy nebo metody vnější evaluace vzdělávání: srovnávání výsledků vzdělávání s jinými školami, srovnávací testy, např.: KALIBRO – dotazníkové šetření (student, rodič, učitel, ředitel), CERMAT – maturita nanečisto, rozhovory s rodiči, hodnocení výsledků vzdělávání žáků 9. třídy ZŠ a odpovídajících ročníků víceletých gymnázií, mapa školy; SCIO – vektor, SCIO testy pro žáky 1. ročníků (studijní předpoklady, ČJ, M), úspěšnost při přijímacím řízení olympiády a soutěže, hospitační činnost ČSI, evaluace směrem k podnikům a zaměstnavatelům regionu – uplatnění žáků na trhu práce, pravidelná spolupráce odborných škol v regionu a výměna výukových metodických materiálů, pohovory a vzájemné následky učitelů, pravidelné zasedání školské rady, připomínky žáků a rodičů, rozbor úspěšnosti u přijímacích zkoušek na VŠ a VOŠ.

#### Mezinárodní spolupráce středních škol

Střední školy spolupracují se 133 partnerskými školami v zahraničí. V rámci mezinárodní spolupráce pořádají každoročně poznávací zájezdy do zahraničí pro žáky a učitele. V rámci mezinárodních programů probíhala spolupráce s následujícími partnerskými zeměmi: Norsko, Dánsko, Anglie, Litva, Španělsko, Turecko, Řecko, Rakousko, Maďarsko, Finsko, Francie, Německo, Polsko, Holandsko, Slovensko, Švédsko, Turecko, Irsko, Nizozemsko, Portugalsko, Švýcarsko, Island, Chorvatsko, Belgie a Itálie.

#### Zapojení do programů a grantů

Dle vlastních údajů škol se do realizace projektů v rámci různých grantových programů zapojilo celkem 51 středních škol, 1 577 učitelů a 16 530 žáků. Celková výše získané podpory byla cca 48 499 tis. Kč. Střední školy se nejčastěji zapojovaly do programů: MŠMT (29 SŠ), Evropská unie (22 SŠ), Fond Vysočiny (22 SŠ) a města (12 SŠ).

#### **Přehled grantových programů Fondu Vysočiny, které probíhaly v roce 2007:**

*Jednorázové akce 2007* – program na podporu jednorázových volnočasových a sportovních aktivit; podpořena byla 1 střední škola částkou 9 000 Kč.

**Programy MŠMT:** Příklady projektů, jak je uvedly školy: SIPVZ – standard, SIPVZ – nadstandard – WEBQUEST, SIPVZ – využití multimediální a interaktivní techniky při výuce, Prevence sociálně patologických jevů, SIPVZ – Informační technologie ve strojírenství, Podpora výuky v odborném výcviku při výuce strojírenských oborů, Táhneme za jeden provaz, Klíč k úspěchu ve vzdělávání budoucích sociálních pracovníků a pracovníc, Výuka automatizace s využitím PLC automatů – SIPVZ, Výukový systém pro programování automatické regulace vytápění – SIPVZ, Aplikace komunikačních technologií v elektronických zabezpečovacích systémech – SIPVZ, Podpora romských žáků SŠ, SIPVZ - Elektronická sbírka příkladů pro využití počítače ve fyzice, Implementace ICT do výuky společenskovedních předmětů, Modernizace výuky chemie (ICT), Rozvojový program podpory vzdělanosti v gymnáziích, Implementace ICT do výukových programů v chemii



a ekologii, Implementace inovativních prvků do výuky, Pomozte žákům se specifickými poruchami učení aj.

### **Programy EU:**

**Sokrates** - Comenius, SLAMIT, SEEDS. Příklady projektů, jak je uvedly školy: Comenius 1 – School partnerships, Zahraniční dotace Sokrates-Comenius, Arion study visit, Projekt Language learning through art, Comenius 2 inservice training aktivity, CA1-05-149 – Focus on Food aj.

**Leonardo da Vinci** – Projekt mobilit. Příklady projektů, jak je uvedly školy: Finanční mechanismy EHS/NORSKA, Odborná praxe v uměleckých ateliérech, Informační a výpočetní technika, Zlepšení a aktualizace kompetencí učitelů, Projekt Mobility – odborná praxe, Environmentální trendy v oblasti obchodu a služeb v Evropě, Evropská kvalita v odborném vzdělávání aj.

**Programy města:** Příklady projektů, jak je uvedly školy: Městský debatní klub, Reprezentace školy a města, Pražský model spojených národů, Finále ČR v orientačním běhu, Zdravé město, Oslavy 70 let založení školy, Umělecký kurz Žirovnice, Prevence kriminality, Aktivity zaměřené na mládež, Rozvoj sportovního života ve městě, Prevence úrazů a sdružení obcí Vysočina, Ostatní projekty pro Zdravé město, Adaptační pobyty pro maturitní obory, Adaptační pobyty pro učební obory, Prevence rizikového chování žáků SPŠ – workshopy, Prevence kriminality a drogové problematiky, Zvyšování počítačové gramotnosti veřejnosti, Adaptační program pro nové školní kolektivy, Adaptační kurz 1. ročníků, Podpora učňovského školství, Aktivity zaměřené na mládež, Rozvoj sportovního života ve městě, Pomozte žákům se speciálními poruchami učení aj.

**Ostatní programy:** Příklady projektů, jak je uvedly školy: Rozvoj kompetencí v sociálních povoláních, Partnerské projekty – školy a vzdělávání, Brána jazyků, Mezinárodní výměny, Společná péče o zdraví je naše motivace, Euroworkshop – Hamburk, Průmyslová ekologie, nakládání s odpady, , Rozvoj dalšího vzdělávání učitelů a pracovníků ve školství, Ekologie, ochrana životního prostředí, Adaptabilní školy – počáteční vzdělávání, Adaptabilní školy - další vzdělávání, Rekvalifikační program regionu Vysočina se zaměřením na obslužnost CNC strojů ve výrobě, Česko-německý fond – Staré a nové přátelství (výměny žáků a učitelů), MPSV - Nové programy dalšího vzdělávání v kraji Vysočina aj.

## Soutěže a přehlídky

V následující tabulce jsou uvedeny počty žáků, kteří se zúčastnili soutěží a přehlídek různé úrovně a zaměření, na jejichž organizaci se střední školy podílely:

Úroveň	Počet žáků, kteří se účastnili soutěží a přehlídek		
	odborných	sportovních	uměleckých
lokální	2 252	4 150	692
regionální	858	1 102	210
národní	455	196	124
mezinárodní	95	106	26

## Nezaměstnanost absolventů středních škol

K 31. 12. 2007 evidovaly úřady práce celkem 16 202 nezaměstnaných osob, z toho 1 127 absolventů středních škol všech stupňů vzdělávání. Na celkové nezaměstnanosti se tak absolventi středních škol podíleli 6,96%.

V příloze č. 2. je zařazen přehled nezaměstnaných absolventů středních škol v evidenci úřadů práce v kraji k 30. 9. 2007. Mezi evidovanými absolventy byli i ti, kteří ukončili studium v předchozích letech. Při posuzování míry nezaměstnanosti je nutné uvážit nejen samotné procentuální vyjádření, ale i absolutní počty absolventů a také období ve kterém byly výše zmíněné údaje zjišťovány (údaje ze září jsou nejvyšší z celého průběhu roku, během dalších měsíců se výrazně snižují).

### 2.3.6. Spolupráce s veřejností a regionálními partnery

#### Společenské a zájmové aktivity pro veřejnost:

Střední školy kraje Vysočina se (46x) podílely na organizaci společenských a zájmových akcí a v 24 případech se tyto akce konaly přímo v prostorách škol. Akce probíhaly v rozsahu 4 652 hodin, zúčastnilo se jich 5 118 účastníků. V průběhu roku uspořádaly pro veřejnost následující společenské a zájmové aktivity: dny otevřených dveří, oslavy výročí založení škol, festivaly vzdělávání, burzy středních škol, akademie, slavnostní předávání maturitních vysvědčení a výučnicích listů, odborné přednášky, přehlídky odborných dovedností žáků, besedy, koncerty, výstavy prací, módní přehlídky, divadelní představení a jiná kulturní vystoupení, sportovní dny a různé sportovní aktivity, mikulášské nadílky, vánoční výstavy, dny partnerství, maturitní plesy apod.

Školy organizovaly rovněž vzdělávací aktivity pro dospělé, které probíhaly v prostorách škol např.: škola pro každý věk, základy obsluhy osobního počítače, internet spojuje generace, jazykové kurzy pro veřejnost a firmy, další kurzy dle zaměření jednotlivých škol (podrobněji kapitola 2.8). Dále připravovaly sportovní soutěže a aktivity, využití tělocvičen pro veřejnost apod.

Na středních školách působilo 34 registrovaných sdružení rodičů.

#### Spolupráce se zaměstnavateli a regionálními partnery

Mezi partnery středních škol patří převážně města, úřady práce, poradenská pracoviště, hospodářské komory, svazy, cechy, kulturní a společenská zařízení místní i celostátní působnosti, podnikatelé v různých oblastech, oborově zaměřené podniky, humanitární organizace, nemocnice, chráněné krajinné oblasti, dětské domovy, oblastní charita apod.

Významná úloha středních škol spočívala ve spolupráci s podnikatelskou sférou například: dohody smluvních pracovišť praktického vyučování žáků v učebních oborech (odborný výcvik žáků), drobné práce pro podniky a pomoc škol při sezónních pracích, zaškolování

vyučujících v podnicích, konání exkurzí, brigády studentů v době letních prázdnin, materiální i finanční pomoc školám, společné schůzky se zástupci podniků ohledně dalšího prohlubování spolupráce a následné vytipování vhodných uchazečů do pracovního procesu v uvedených podnicích.

### 2.3.7. Financování

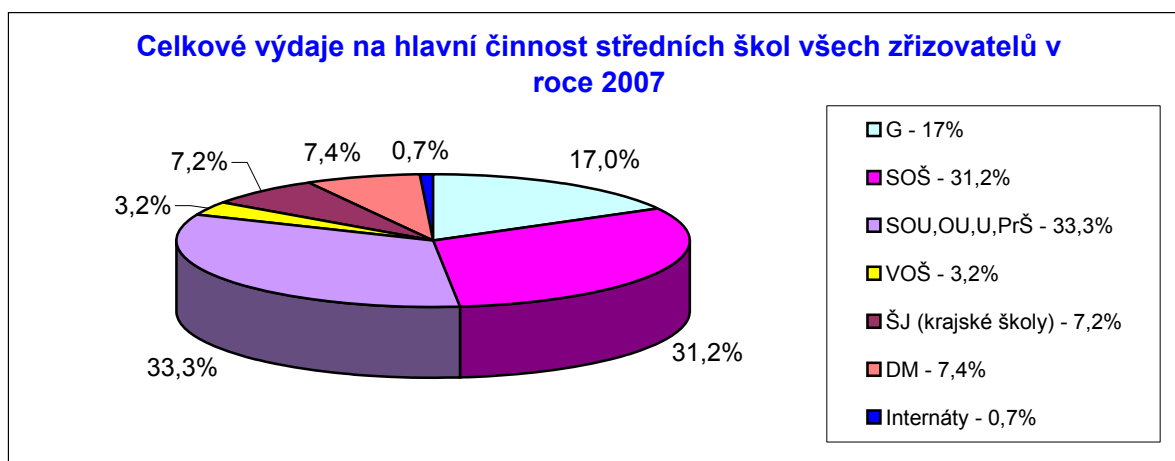
Celkové výdaje na hlavní činnost ve středních školách všech zřizovatelů za rok 2007 činily 1 848,8 mil. Kč (G 314,8 mil. Kč, SOŠ 576,3 mil. Kč, VOŠ 58,4 mil. Kč, SOU a U 571,5 mil. Kč, bývalé speciální školy (OU a PrŠ) 44 mil. Kč, stravování 133,9 mil. Kč (krajské školy), ubytování 136,1 mil. Kč, internáty bývalých speciálních škol 13,8 mil. Kč).

U středních škol zřizovaných krajem činily celkové výdaje na hlavní činnost 1 603 mil. Kč (G 278,5 mil. Kč, SOŠ 478,4 mil. Kč, SOU a U 500,3 mil. Kč, VOŠ 39,9 mil. Kč, stravování 133,9 mil. Kč, ubytování 114,2 mil. Kč, speciální školy 44 mil. Kč, internáty bývalých speciálních škol 13,8 mil. Kč), z toho přímé výdaje hrazené z MŠMT činily 1 154,8 mil. Kč (G 223,4 mil. Kč, SOŠ 370,7 mil. Kč, SOU a U 359,4 mil. Kč, VOŠ 32,9 mil. Kč, stravování 55,3 mil. Kč, ubytování 68,8 mil. Kč, speciální školy 35,1 mil. Kč, internáty bývalých speciálních škol 9,2 mil. Kč).

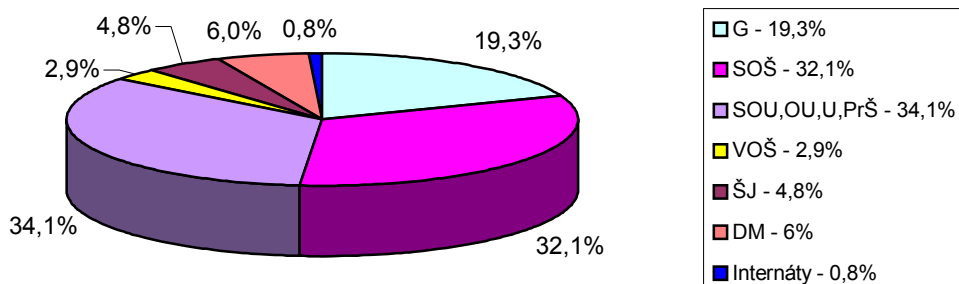
Školy zřizované krajem vykazovaly následující celkové výdaje: mzdy 1 021,2 mil. Kč, zákonné odvody 352,4 mil. Kč, energie 107,8 mil. Kč, nájemné 10,8 mil. Kč, opravy a údržba 36,4 mil. Kč, ostatní výdaje 402,6 mil. Kč.

Investiční dotace na pořízení movitého majetku činily v roce 2007 9,5 mil. Kč. Na informační technologie připadly 4 mil. Kč pro 27 středních škol, z toho investičních prostředků bylo 1,8 mil. Kč a neinvestičních prostředků 2,2 mil. Kč.

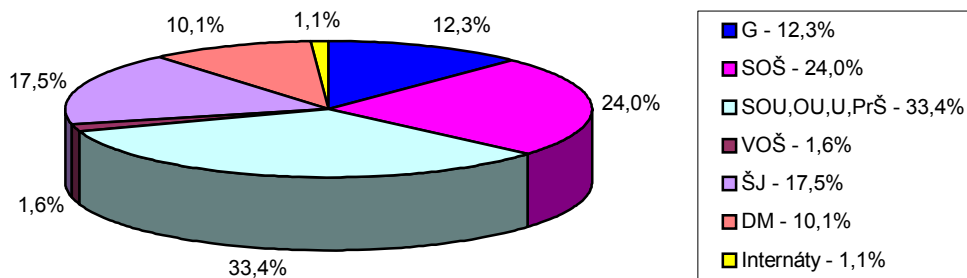
Provozní výdaje na jednotlivých součástech středních škol hrazené v roce 2007 činily za krajské školy: G (K) 55,3 mil. Kč, SOŠ (M) 107,7 mil. Kč, SOU, OU, U a PrŠ (L, H, E, PrŠ – krajské školy) 149,9 mil. Kč, VOŠ 7 mil. Kč, stravování 78,6 mil. Kč, ubytování 45,4 mil. Kč a internáty bývalých speciálních škol 4,6 mil. Kč.



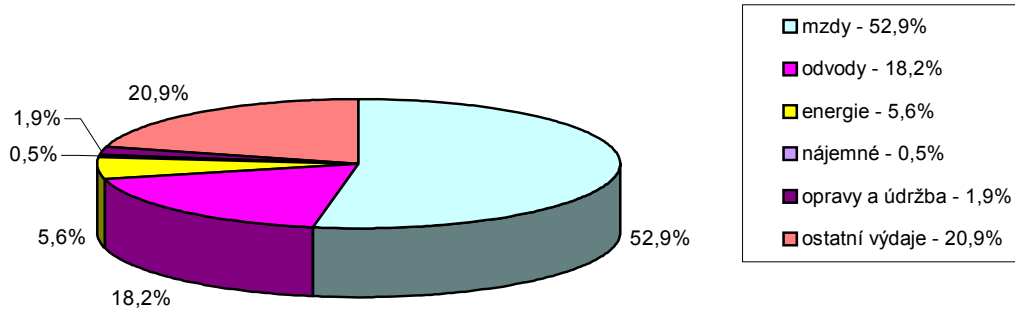
**Přímé výdaje středních škol hrazené z MŠMT v roce 2007  
- zřizovatel kraj**



**Provozní výdaje na jednotlivých součástech středních škol hrazené v roce 2007 - zřizovatel kraj**



**Účelové rozdělení výdajů na školách v roce 2007 - zřizovatel kraj**



zdroj dat: účetní uzávěrky

## ***2.4. Terciární vzdělávání***

- 2.4.1. Přehledná tabulka s jednotlivými školami a zařízeními
- 2.4.2. Vyšší odborné vzdělávání
- 2.4.3. Státní jazykové školy a pomaturitní denní jazykové studium
- 2.4.4. Vysokoškolské vzdělávání

#### 2.4.1. Přehledná tabulka s vyššími odbornými školami

KZ=kód zřizovatele (2-obec, 5-soukromník, 6-církev, 7-kraj), PS=počet skupin, PŽ=počet žáků (dle výkazů MŠMT a účetní uzávěrky)

OZNAČENÍ	MÍSTO	ULICE	KZ	PS	PŽ	Přep. počet prac.		Součásti	Mzdové náklady v tis.		Výdaje na hlavní činnost z toho na platy	
						Ped.	Neped.		Ped.	Neped.	Celkem	
Vyšší odborná škola	Bystřice n/Perm.	Dr. Veselého 343	7	3	80	7,01	3,00	šj, dm	2 317,75	601,55	5 326,03	3 017,46
Vyšší odborná škola	Havlíčkův Brod	Masarykova 2033	7	7	152	8,33	1,71	šj-v, dm	2 815,29		6 269,80	3 294,89
Vyšší odborná škola	Chotěboř	Na Valech 690	7	6	136	8,74	1,33	šj, dm	2 950,76		4 571,22	3 367,99
Vyšší odborná škola	Jihlava	Husova 54	7	4	94	6,05	2,49	šj	2 117,67	454,59	4 185,45	2 691,97
VOŠ grafická	Jihlava	Křížová 18	5	3	30	1,38	1,00				3 224,00	
Vyšší odborná škola	Jihlava	Matky Boží 15	5	5	119	10,00	4,50		2 685,00	561,00	7 723,00	3 986,00
Vyšší odborná škola	Jihlava	Tolstého 16	7			2,30	2,57		749,28	614,99	2 805,70	1 593,22
Vyšší odborná škola	Jihlava	Znojenská 76	5	3	35	1,90	0,80				3 567,00	
Vyšší odborná škola	Ledeč nad Sázavou	Nádražní 231	7	3	85	3,70	1,58	šj-v, dm	1 376,60	307,36	3 218,16	1 683,96
Vyšší odborná škola	Pelhřimov	Slovanského brat. 1664	5	3	36	3,00	0,10	šj, dm	899,00		1 681,00	899,00
Vyšší odborná škola	Světlá nad Sázavou	Sázavská 547	7	3	61	2,92	1,63	šj, dm	900,95		1 154,03	2 098,55
Vyšší odborná škola	Třebíč	Žižkova 505	7	6	113	8,30	0,50	šj, dm	3 083,77		5 404,69	3 569,60
Vyšší odborná škola	Žďár nad Sázavou	Dvořákova 4	7	4	78	4,05	2,20	šj	1 354,95	395,34	3 156,21	1 855,38
Vyšší odborná škola	Žďár nad Sázavou	Studentská 1	7	7	110	8,80	2,71	šj, dm	3 038,57	495,58	6 108,42	3 598,15
Celkem				57	1129	76,48	26,12		25 366,29	4 538,19	58 394,71	34 459,17

## 2.4.2. Vyšší odborné vzdělávání

### Struktura a organizace vyšších odborných škol

V kraji Vysočina působilo celkem 13 vyšších odborných škol (dále jen „VOŠ“), z toho 9 zřizovaných krajem a 4 soukromé. Z celkového počtu je 1 soukromá vyšší odborná škola samostatná, ostatní jsou součástí právního subjektu, který vykonává činnost střední školy.

Ve školním roce 2007/2008 docházelo do denní formy studia 1 129 studentů (z toho do prvních ročníků 457; do závěrečných ročníků 398). Ve VOŠ bylo celkem 57 studijních skupin. V denním studiu bylo na školu průměrně 86,85 studentů, na skupinu průměrně 19,8 studentů. Nejvyšší povolený počet žáků VOŠ uvedený v rejstříku škol k 31. 12. 2007 činil 2 479 žáků.

Přehled oborů jednotlivých škol je uveden v příloze č. 1

### Personální podmínky vzdělávání

Na VOŠ pracovalo 102,60 přepočtených pracovníků; z toho pedagogických 76,48 a nepedagogických 26,12. Na jednoho přepočteného pedagogického pracovníka připadlo 14,76 studentů; na jednoho přepočteného nepedagogického pracovníka 43,22. Na skupinu vycházelo 1,34 přepočtených pedagogických pracovníků a 0,46 přepočtených nepedagogických pracovníků.

### Materiální podmínky vzdělávání

Školy, které na území kraje Vysočina poskytovaly vyšší odborné vzdělávání, měly k dispozici celkem 318 učeben; z nich 136 pro odbornou výuku. Nejvíce učeben (celkem 205) bylo určeno pro skupinu 20 až 40 žáků, 106 učeben sloužilo pro méně než 20 žáků a 7 učeben pro více než 40 žáků.

Vybavení vyšších odborných škol ICT a jejich využití ve výuce: celkem 1 057 počítačů (z toho 702 přístupných studentům), 996 počítačů s připojením k internetu (z toho 690 přístupných studentům), 892 počítačů s rychlým připojením (z toho 645 přístupných studentům). Učitelé nepočítačových předmětů využívali 479 počítačů, z toho 197 připojených k internetu při výuce.

### Výsledky vzdělávání

V roce 2007 ukončilo studium na VOŠ absolutoriem 264 studentů, tj. 31,69% z počtu všech 833 studentů, kteří denní studium zahájili ve školním roce 2004/2005. Studium dále během školního roku ukončilo 224 studentů, aniž by úspěšně složili absolutorium.

Z jiné školy přestoupilo během školního roku 2006/2007 11 studentů. Mezi obory (v rámci jednotlivých škol) přestoupili další 3 studenti. Do 1. ročníků denního studia bylo přihlášeno 1 322 studentů. Nově přijato bylo 457 studentů.

### Jazykové vzdělávání

V denní formě vzdělávání studovalo na vyšších odborných školách cizí jazyk 1 129 studentů celkem, z toho 656 se učilo jeden jazyk, 434 dva jazyky a 39 tři jazyky.

Anglický jazyk se učilo celkem 816 studentů, německý jazyk 786 studentů, ruský jazyk 39 studentů a latinský jazyk 74 studentů.

### Financování

Celkové výdaje na hlavní činnost činily 58,4 mil. Kč, z toho náklady na platy pedagogických pracovníků činily 25,4 mil. Kč a na platy nepedagogických pracovníků 4,5 mil. Kč. Vzhledem k tomu, že většina VOŠ je součástí středních škol, náklady na ostatní neinvestiční výdaje se neuvádějí.

### 2.4.3. Státní jazykové školy a pomaturitní denní jazykové studium

Jazykové vzdělávání v kraji Vysočina poskytovalo pět právnických osob a jedna fyzická osoba, které byly zařazeny do přílohy č. 1 vyhlášky č. 423/2006 Sb., o dalším studiu. Jazykové vzdělávání, které tyto subjekty poskytují, se pro účely státní sociální podpory a důchodového pojištění považují za studium na středních nebo vysokých školách, ve znění vyhlášky č. 167/2006 Sb. Jde o tyto vzdělavatele:

**1) International Education Center, s.r.o., Jihlava, Rantířovská 9**

- centrum zabezpečuje jazykovou výuku na pracovišti v Jihlavě a ve Žďáře nad Sázavou
- kromě denní formy studia nabízí také kurzy jazykového vzdělávání pro podniky a veřejnost
- kurzy pro veřejnost jsou zaměřeny na výuku anglického a německého jazyka

**2) Jazyková škola s právem státní jazykové zkoušky Jihlava, nám. Svobody 1**

- škola je součástí obchodní akademie a zaměřuje se na výuku anglického a německého jazyka

**3) Akademie J. A. Komenského, Jihlava, Havlíčkova 44**

- kromě denní formy studia nabízí akademie také kurzy pro veřejnost a rekvalifikační kurzy
- kurzy pro veřejnost jsou zaměřeny na výuku anglického a německého jazyka

**4) Jazyková škola s právem státní jazykové zkoušky, Třebíč, Bráfova 9**

- škola je součástí obchodní akademie a zaměřuje se na výuku anglického a německého jazyka

**5) Akademie J. A. Komenského, Třebíč, Komenského náměstí 9/11**

- akademie nabízí denní formy studia, kurzy pro veřejnost a rekvalifikační kurzy
- kurzy pro veřejnost jsou zaměřeny na výuku anglického a německého jazyka

**6) Mgr. Petra Šustáčková, Jimramov, Benátky, Zahradní 14**

- lektorka poskytuje výuku anglického jazyka

Ve školním roce 2006/2007 bylo otevřeno 8 krátkodobých jazykových kurzů (2 základní kurzy s 25 žáky, 6 středních kurzů s 59 žáky) a dále jednoleté denní kurzy 132 žáků. V těchto kurzech se vzdělávalo celkem 216 klientů, z nichž 132 studovalo anglický jazyk a 84 německý jazyk. Sedmdesát jedna klientů studium úspěšně ukončilo složením základní státní jazykové zkoušky. Jazykovou výuku zabezpečovalo celkem 18 pedagogických pracovníků (11 interních a 7 externích učitelů).

### 2.4.4. Vysokoškolské vzdělávání

Studijní programy a obory v akademickém roce 2007/2008:

**Vysoká škola polytechnická, Jihlava, Tolstého 16.**

- vysoká škola nabízí prezenční bakalářské studium v programech:

- |                                      |   |   |
|--------------------------------------|---|---|
| <i>Elektrotechnika a informatika</i> | - | obor: <i>Počítačové systémy</i> (109 studentů)    |
|                                      | - | obor: <i>Aplikovaná informatika</i> (89 studentů) |
| <i>Ekonomika a management</i>        | - | obor: <i>Finance a řízení</i> (683 studentů)      |
|                                      | - | obor: <i>Cestovní ruch</i> (656 studentů).        |



**Západomoravská vysoká škola Třebíč, o.p.s.**

- vysoká škola nabízí prezenční bakalářské studium v oborech:

*Aplikované informační technologie* (40 studentů)

*Informační management* (50 studentů)

*Veřejnoprávní studium* (80 studentů)

Prezenční formu bakalářského studia nabízejí také detašovaná pracoviště těchto VŠ:

**Technická univerzita v Liberci, Fakulta strojní**

**pracoviště: VŠP Tolstého 16, Jihlava**

- studijní program v akademickém roce 2006/2007:

*Strojírenství (obor Strojírenské technologie)* - délka studia: tři roky; forma studia: prezenční; studium zakončeno titulem: Bc.; stav k 30. 9. 2007 – 49 studentů.

**Česká zemědělská univerzita Praha, Praha-Suchdol, Kamýcká 129**

**Fakulta agrobiologie, přírodních a potravinářských zdrojů – pracoviště Česká zemědělská akademie v Humpolci, střední škola**

*Chov koní* - tříleté prezenční bakalářské studium; stav k 30.9. 2007: 44 studentů.

**Vysoká škola chemicko-technologická v Praze, Technická 5, Praha 6 - Dejvice**

**Fakulta chemicko-technologická – pracoviště Akademie - VOŠ, G, SOŠ umělecko-průmyslová Světlá nad Sázavou,**

*Konzervování-restaurování umělecko-řemeslných děl*

- čtyřleté prezenční bakalářské studium; stav k 30.9. 2007: 21 studentů.

**Technická univerzita Liberec, Hálkova 917/6**

**Střední uměleckoprůmyslová škola Jihlava - pracoviště Helenín, Hálkova 42**

*Textilní a oděvní návrhářství*

- tříleté prezenční bakalářské studium; stav k 30.9. 2007: 29 studentů.

Několik vysokých škol otevírá v kraji pobočky s distančním a kombinovaným studiem. O nich se pojednává v kapitole 2.8. Vzdělávání dospělých

## **2.5. Ústavní a ochranná výchova**

2.5.1. Přehledná tabulka s jednotlivými zařízeními

2.5.2. Struktura a organizace

2.5.3. Personální podmínky výchovy

2.5.4. Financování

## 2.5.1. Přehledná tabulka s jednotlivými zařízeními

Název a sídlo	okres	zřizovatel	svěřenců	kapacita
DD Hrotovice, Sokolská 362	TR	kraj	16	16
DD Telč, Štěpnická 111	JI	kraj	19	24
DD Humpolec, Libická 928	PE	kraj	33	32
DD Senožaty č. 199	PE	kraj	44	40
DD Jemnice, Třešňová 748	TR	kraj	24	24
DD Náměšť nad Oslavou, Krátká 284	TR	kraj	13	15
DD Budkov č. 1	TR	kraj	25	32
DD Rovečné č. 40	ZR	kraj	22	24
DD Nová Ves u Chotěboře	HB	kraj	28	32
DD Budišov - Holeje	TR	soukromý	30	30
DD se školou, Jihlava	JI	MŠMT	34	31
DD se školou, Počátky	PE	MŠMT	8	8
VÚ Počátky	PE	MŠMT	40	40
VÚ Velké Meziříčí	ZR	MŠMT	74	74
VÚ Černovice	PE	MŠMT	37	48
SVP Černovice	PE	MŠMT	186	180
Odd. pro nezletilé matky (součást VÚ a SVP, Černovice)	PE	MŠMT	16	24

## 2.5.2. Struktura a organizace

Školskými zařízeními pro výkon ústavní výchovy, ochranné výchovy a preventivně výchovné péče jsou: diagnostický ústav (dále jen „DÚ“), dětský domov (viz výše „DD“), dětský domov se školou (viz výše „DD“ se školou), výchovný ústav (viz výše „VÚ“), a středisko výchovné péče pro děti a mládež (viz výše „SVP“). Na území kraje Vysočina jsou zastoupeny kromě diagnostických ústavů všechny typy výše uvedených zařízení.

### Zařízení zřizovaná krajem Vysočina:

#### Dětské domovy

Do dětských domovů mohou být umísťovány děti od 3 let zpravidla do 18 let. DD plní ve vztahu k dítěti zejména úkoly výchovné, vzdělávací a sociální.

Na území kraje Vysočina je celkem 10 DD z nichž je 9 zřízeno krajem Vysočina a jeden DD je soukromý, všechny DD jsou rodinného typu.

Celkem bylo v DD umístěno 254 svěřenců (z toho v soukromém DD 30). Věkové složení svěřenců bylo následující: 11 svěřenců v předškolním věku (z toho v soukromém DD 2 děti), 186 svěřenců navštěvujících základní školu (z toho v soukromém DD 21 děti) a 57 svěřenců po ukončení povinné školní docházky, připravujících se na středních školách na budoucí povolání (z toho v soukromém DD 7 děti).

#### Další výchovná zařízení jejichž zřizovatelem je MŠMT:

- dětský domov se školou,
- výchovný ústav pro mládež,
- výchovný ústav pro děti a mládež,
- výchovný ústav pro nezletilé matky a jejich děti,
- výchovný ústav pro děti, které vyžadují výchovně léčebnou péči.

Zřizovatel výše uvedených výchovných zařízení (MŠMT) zřizuje podle potřeby při tomto zařízení příslušný typ školy, která je zařazena do systému speciálních škol.

#### **Zařízení preventivně výchovné péče**

Zařízení preventivně výchovné péče poskytují speciálně pedagogické služby a psychologické služby dětem a mládeži (do ukončení středního vzdělání) s rizikem poruch chování či s již rozvinutými projevy poruch chování a negativních jevů v sociálním vývoji, u nichž není nařízena ústavní výchova nebo uložena ochranná výchova, osobám odpovědným za jejich výchovu a pedagogickým pracovníkům. Preventivně výchovnou péči poskytuje středisko nebo diagnostický ústav.

#### ***Středisko výchovné péče pro děti a mládež***

Střediska výchovné péče poskytují všestrannou preventivně výchovnou péči dětem a mládeži se zvýšeným rizikem či prvními projevy poruch chování a negativních jevů v jejich sociálním vývoji a klientům propuštěným z ústavní výchovy při jejich integraci do společnosti. Na území kraje Vysočina zřídilo MŠMT jedno středisko výchovné péče, které poskytuje preventivně výchovnou péči formou ambulantních služeb. Toto SVP je součástí Výchovného ústavu v Černovicích.

#### ***Diagnostický ústav***

DÚ je zařízení, které na základě komplexního sociálně-psychologického vyšetření, zdravotního stavu dítěte a volné kapacity v jednotlivých zařízeních rozmisťuje děti či mládež do dětských domovů, dětských domovů se školou nebo výchovných ústavů. Dále poskytuje preventivně výchovnou péči dětem (nebo mládeži), o jejichž umístění požádali z důvodu závažných poruch chování zákonní zástupci. Pobyť dítěte v DÚ trvá zpravidla 8 týdnů. Na území kraje Vysočina není žádný DÚ, svěřence do dětských domovů a ostatních výchovných zařízení na území kraje rozmisťuje DÚ Brno a DÚ České Budějovice.

### **2.5.3. Personální podmínky výchovy**

#### **Dětské domovy**

O svěřence v DD kraje se starali vychovatelé v celkovém počtu 85,9 přepočtených úvazků, v soukromém DD 8,12 přepočtených úvazků. Pomocných vychovatelů bylo v dětských domovech 27,2 přepočtených úvazků, v soukromém DD 0,33. Přepočtených úvazků sociálních pracovníků v DD bylo 4,6 a ostatních pracovníků bylo 68. Přepočtených pedagogických pracovníků celkem bylo 121,6. Na jednoho přepočteného pracovníka tedy připadlo 2,1 svěřence, na vychovatele 2,7 svěřence.

### **2.5.4. Financování**

Celkové výdaje na činnost DD, zřizovaných krajem činily 82,2 mil. Kč, tj. 367,1 tis. Kč na svěřence. Z toho přímé výdaje činily 55,2 mil. Kč, tj. 246,3 tis. Kč na svěřence.

## ***2.6. Poradenství pedagogicko - psychologické, speciálně pedagogické, pro volbu povolání***

2.6.1. Struktura a organizace

2.6.2. Přehled činnosti

2.6.3. Financování

## 2.6.1. Struktura a organizace

Komplexní poradenský systém zajišťující poradenské služby školám zahrnuje výchovné poradenství, pedagogicko-psychologické poradenství, speciálně pedagogické poradenství a poradenství pro volbu povolání.

### Poradenské služby ve škole

Výchovné poradenství zajišťují na školách (kromě mateřských škol) výchovní poradci, kteří poskytují pomoc při řešení otázek výchovy a vzdělávání. Za svou činnost odpovídají ředitelům škol. Metodicky jsou řízeni pedagogicko-psychologickou poradnou a mají sníženou míru vyučovací povinnosti. Funkce výchovného poradce je zřízena u většiny plně organizovaných základních škol, speciálních a středních škol a zpravidla není u malotřídních škol. Počet výchovných poradců v kraji Vysočina byl 276, tedy v průměru 1,12 na školu.

Poskytování poradenských služeb ve škole může být dále zajišťováno školním metodikem prevence, školním psychologem nebo školním speciálním pedagogem.

### Pedagogicko-psychologické poradenství

Služby pedagogicko-psychologického poradenství a pedagogicko-psychologickou pomoc při výchově a vzdělávání žáků zajišťují pedagogicko-psychologické poradny (dále jen „PPP“). Činnost poradny se uskutečňuje ambulantní formou na pracovišti poradny nebo návštěvami zaměstnanců poradny ve školách a školských zařízeních.

### Přehled PPP v kraji Vysočina

Okres	Přepočtené odborné úvazky v PPP	Počet žáků a studentů v okrese (PPK)	PPK PPP	Průměr PPK na 1 odborný úvazek
Jihlava	8,8	20 093	19 088	2 169
Pelhřimov	7,0	12 841	12 520	1 789
Havlíčkův Brod	7,7	14 826	14 085	1 829
Třebíč	9,6	19 430	18 782	1 823
Žďár nad Sázavou	10,3	21 109	20 054	1 947

Pozn.: Počet potenciálních klientů (dále jen „PPK“) PPP uvedený v tabulce vychází z celkového počtu dětí, žáků a studentů MŠ, ZŠ, SŠ a VOŠ v jednotlivých okresech. V okrese, kde je současně SPC, připadá na PPK PPP 95% z celkového počtu žáků (zbylých 5% z celkového počtu tvoří PPK SPC).

V okrese Pelhřimov, kde SPC není, je PPK PPP navýšen ½ PPK SPC (druhá ½ PPK SPC navyšuje PPK SPC v Jihlavě). V okrese Třebíč je v tomto případě PPK PPP navýšen o 1/3 PPK SPC (1/3 PPK SPC navyšuje PPK SPC v Jihlavě a 1/3 PPK SPC navyšuje PPK SPC Žďár nad Sázavou). Navýšení PPK PPP a PPK SPC vychází ze spádovosti služeb k jednotlivým SPC.

Odloučená pracoviště pedagogicko-psychologických poraden:

PPP Třebíč má 2 odloučená pracoviště mimo město Třebíč: v Moravských Budějovicích a v Náměšti nad Oslavou.

PPP Žďár nad Sázavou má také 2 odloučená pracoviště: ve Velkém Meziříčí a v Bystřici nad Pernštejnem.

### Speciálně pedagogické poradenství

Speciálně pedagogické poradenství zajišťují pracovníci speciálně pedagogických center (dále jen „SPC“). Speciálně pedagogická centra pro smyslově, tělesně, mentálně postižené děti a mládež a pro děti s vadami řeči jsou speciální školská zařízení, zřízená v kraji jako součást speciálních škol. Činnost SPC se uskutečňuje ambulantně na pracovišti centra

a návštěvami pedagogických pracovníků centra ve školách a školských zařízeních, případně v rodinách, v zařízeních pečujících o žáky se zdravotním postižením.

### **Přehled SPC v kraji Vysočina**

<b>Okres</b>	<b>Přepočtené odborné úvazky v SPC</b>	<b>Počet žáků a studentů v okrese (PPK)</b>	<b>PPK SPC</b>	<b>Průměr PPK na 1 odborný úvazek</b>
Jihlava	7,10	20 093	1 650	232
Havlíčkův Brod	3,00	14 826	741	247
Žďár nad Sázavou	5,00	21 109	1 379	276
Žďár nad Sázavou - Březejc	1,75			

Pozn.: Stanovení potenciálních počtů klientů SPC (PPK SPC) dle spádovosti uvedené v této tabulce je vysvětleno pod tabulkou Přehled PPP v kraji Vysočina.

Speciálně pedagogické centrum v Jihlavě je zřízeno při Mateřské škole a Speciálně pedagogickém centru, Jihlava, Demlova ul.; zřizovatelem je město Jihlava. SPC v Havlíčkově Brodě je zřízeno při Základní škole, Speciálně pedagogickém centru a Školní družině, Havlíčkův Brod, U Trojice 2104; zřizovatelem je kraj. SPC Žďár nad Sázavou je zřízeno při Praktické škole a Speciálně pedagogickém centru Žďár nad Sázavou; zřizovatelem je kraj. Všechna SPC mohou ke své činnosti využívat služební automobil. V okresech Třebíč a Pelhřimov není SPC zřízeno.

### **Informační a poradenská střediska**

Při úřadech práce jsou zřízena specializovaná informační a poradenská střediska (dále jen „IPS“), zabývající se profesním poradenstvím. Jsou umístěna v okresních městech a své služby v oblasti volby povolání a profesní orientace poskytují také formou informačních a poradenských schůzek s učiteli a žáky na jednotlivých školách. Při své činnosti spolupracují s výchovnými poradci. Na každém IPS zajišťují činnost 1-2 pracovníci.

## **2.6.2. Přehled činnosti**

### **Výchovné poradenství**

Výchovní poradci a metodici prevence pomáhají řešit jednodušší výchovné a vzdělávací problémy ve školách, při řešení složitějších spolupracují s PPP nebo SPC. Jedním z důležitých úkolů je napomáhat vytváření optimálního školního prostředí pro vzdělávání a výchovu. Výchovní poradci rovněž poskytují žákům informace z oblasti volby povolání a kariérového poradenství. Metodici prevence se specializují na sociálně patologické jevy, a to jak v oblasti prevence, tak kooperace při řešení jednotlivých případů.

### **Pedagogicko-psychologické poradenství**

Z nabídky služeb poskytovaných pedagogicko-psychologickými poradnami:

- pomoc při potížích s učením, náprava poruch učení a poruch pozornosti, pomoc při zvládnutí výchovných a kázeňských obtíží dětí doma i ve škole,
- pomoc při výchově zdravotně handicapovaných dětí, řešení vztahových problémů v rodinách, mezi vrstevníky, řešení případů týrání, zneužívání, šikanování dětí,
- pomoc při problémech s kouřením, alkoholem, drogami, patologickým hráčstvím,
- psychoterapie v případech neurotických obtíží,
- psychoterapeutický servis pro učitele,
- rodinná terapie,

- skupinová práce s dětmi – rozvíjení psychosociálních dovedností,
- vedení relaxace dětí a mladistvých,
- posuzování předpokladů pro volbu povolání,
- posuzování školní zralosti,
- diagnostika sociálního klimatu třídy, sociometrie,
- využití grafoanalýzy v diagnostice dospívajících.

#### **Klienti dle oblastí péče, poskytnuté v PPP v kraji Vysočina ve školním roce 2006/2007**

Klienti	Školní zralost	Výukové problémy	Výchovné problémy	Profesní orientace	Ostatní
Mateřské školy	1 378	0	109	0	1 064
Základní školy - I. stupeň	13	2 212	266	0	246
Základní školy - II. stupeň	0	1 383	246	176	108
Střední školy	0	328	73	28	54
Vyšší odborné školy	0	0	0	1	1
Rodiny, školsky nezařazení	36	0	25	0	39
<b>Celkem</b>	<b>1 427</b>	<b>3 923</b>	<b>719</b>	<b>205</b>	<b>1 512</b>

#### **Speciálně pedagogické poradenství**

SPC poskytují poradenské služby školám a školským zařízení pro zdravotně postižené, rodičům postižených dětí, orgánům státní správy ve školství a dalším resortům. SPC Jihlava je zaměřeno převážně na péči o děti a žáky s vadami zraku, ostatní SPC jsou zaměřena především na péči o děti a žáky s mentálním postižením.

#### **Charakter péče, poskytnuté klientům SPC v kraji Vysočina ve školním roce 2006/2007**

Charakter péče	Celkem	z toho ambulantně	v terénu
Individuální činnost s klientem	10 059	7 822	2 237
z toho komplexní vyšetření	371	261	110
psychologická vyšetření	375	264	111
speciálně pedagogická vyšetření	778	528	250
sociálně právní poradenství	666	439	227
konzultace ke zpracování IVP	943	560	383
Skupinové činnosti s klienty	456	345	111
z toho depistáže	70	70	0
Služby pedagogům	5 833	4 479	1 354
Ostatní odborné činnosti	679	0	0

Mezi ostatní odborné činnosti poskytované SPC v kraji Vysočina patří zejména:

- návštěvy ve školách a školských zařízeních s integrovanými zdravotně postiženými dětmi a žáky (speciálně pedagogická i psychologická pomoc žákům a rodičům),
- speciálně pedagogické poradenství pro rodiče, jejichž děti nenavštěvují mateřskou školu,
- poradenství pro rodiče v rámci rodičovských sdružení na základních školách,
- přednášková činnost pro osobní asistenty na základních a mateřských školách,
- organizace a účast na ozdravných, nápravných i terapeutických pobytech.



### **2.6.3. Financování**

Celkové výdaje na činnost PPP činily 22,5 mil. Kč, z toho přímé náklady činily 18 mil. Kč. Celkové náklady na činnost SPC zřizovaných krajem (Havlíčkův Brod a Žďár nad Sázavou) činily 4,4 mil. Kč, z toho přímé náklady činily 3,1 mil. Kč.

Výchovní poradci jsou financováni v rámci mzdových prostředků přidělených školám a Informačně poradenská střediska jsou financována z prostředků úřadů práce.

## **2.7. Umělecké a zájmové vzdělávání, sport a mládež**

- 2.7.1. Přehledná tabulka s jednotlivými školami a zařízeními
- 2.7.2. Struktura a organizace
- 2.7.3. Personální podmínky vzdělávání
- 2.7.4. Materiální podmínky vzdělávání
- 2.7.5. Výsledky vzdělávání
- 2.7.6. Financování
- 2.7.7. Soutěže
- 2.7.8. Primární prevence sociálně patologických jevů na školách
- 2.7.9. Sport
- 2.7.10. Spolupráce s neziskovým sektorem

OZNAČENÍ	MÍSTO	ULICE	KZ	PŽ	Přep. počet prac.		Mzdové náklady v tisících		Výdaje na hlavní činnost z toho na platy	
					Ped. prac.	Neped. prac.	Ped.	Neped.	Celkem	
ZUŠ	Bystřice nad Pern.	Zahradní 622	7	398	13,65	2,46	4 258,82	457,18	7 815,73	4 946,00
ZUŠ	Havlíčkův Brod	Smetanovo náměstí 31	7	471	15,97	2,42	4 705,23	377,07	8 002,50	5 082,30
ZUŠ	Havlíčkův Brod	ZŠ Nuselská ul. čp. 3240	5	373	9,80	2,00	3 295,02		5 618,00	3 608,00
ZUŠ	Hrotovice	F. B. Zvěřiny 212	2	240	8,62	1,50	2 433,75		4 297,69	2 699,00
ZUŠ	Humpolec	Školní 701	2	568	15,22	2,75	4 282,97	528,03	7 778,19	4 939,00
ZUŠ	Chotěboř	Náměstí T.G.Masaryka 322	2	418	14,07	1,89	3 771,62		6 490,36	4 070,87
ZUŠ	Jihlava	Masarykovo náměstí 16	7	1062	32,85	4,50	9 583,64	903,86	16 215,59	10 519,50
ZUŠ	Kamenice nad Lipou	Pelhřimovská 127	7	296	9,75	1,93	3 268,69		5 668,14	3 610,00
ZUŠ	Ledeč nad Sázavou	Na Mizerově 82	7	337	10,48	1,25	2 959,70		4 869,12	3 199,83
ZŠ, ZUŠ a MŠ	Lipnice nad Sáz. 213									
ZUŠ	Lipnice nad Sáz. 213		2	37	1,94		369,54			
ZUŠ	Moravské Budějovice	Havlíčkova 933	2	232	10,10	1,40	2 722,66		4 571,77	2 924,00
ZUŠ	Náměšť nad Oslavou	Masarykovo náměstí 51	2	404	11,92	2,76	3 146,12	301,88	5 584,22	3 448,00
ZUŠ	Nové Město na Moravě	Vratislavovo nám. 121	2	517	16,89	2,50	4 553,68	359,36	8 117,84	5 023,00
ZUŠ	Pacov	Španovského 319	7	190	7,58	1,25	1 924,61		3 603,84	2 172,00
ZUŠ	Pelhřimov	Pod Kalvárií 850	2	620	19,28	3,50	5 578,52	599,60	10 666,74	6 187,33
ZUŠ	Polná	Zámek 485	2	299	11,55	2,00	3 045,20		6 124,05	3 484,55
ZUŠ	Světlá nad Sázavou	Nádražní 228	2	391	11,95	1,55	3 710,20		6 266,38	3 990,00
ZUŠ	Telč	Nám.Zachar.z Hradce 71	2	390	11,34	2,00	3 129,57		5 726,65	3 544,00
ZUŠ	Třebíč	Masarykovo náměstí 1313/12	2	1257	37,46	6,04	11 588,86	1 114,14	20 231,23	12 864,75
ZUŠ	Třebíč	Soukopova 5	2	300	10,24	1,37	2 874,86	189,14	5 200,26	3 084,00
ZUŠ	Třebíč	Revoluční 20	2	328	9,78	1,50	2 646,33		4 456,22	2 885,47
ZUŠ	Velká Bíteš	Hrnčířská 117	2	298	10,62	2,03	2 938,67		5 404,72	3 356,00
ZUŠ	Velké Meziříčí	Poříčí 808	2	520	15,83	4,00	4 389,24	568,76	8 323,46	5 088,00
ZUŠ	Žďár nad Sázavou	Doležalovo náměstí 4	7	750	23,11	3,14	6 672,62	488,38	11 804,60	7 233,20
ZUŠ	Žirovnice	Branka 1	2	118	3,37		1 087,00		1 931,79	1 189,85
<b>Celkem</b>				<b>10814</b>	<b>343,364</b>	<b>55,744</b>	<b>98 937,12</b>	<b>9 451,39</b>	<b>174 769,09</b>	<b>109 148,65</b>

OZNAČENÍ	MÍSTO	ULICE	KZ	PŽ	Přep. počet prac.		Mzdové náklady v tis.		Výdaje na hlavní činnost z toho na platy	
					Ped. prac.	Neped. prac.	Ped.	Neped.	Celkem	
Dům dětí a mládeže	Bystřice nad Pern.	Masarykovo náměstí 68	7	469	3,75	3,75	819,91	819,91	2 620,83	1 281,54
Dům dětí a mlád. u Aleje	Havlíčkův Brod	Masarykova 2190	7	670	5,16	1,75	1 268,86		4 219,04	2 009,03
Základní škola	Humpolec	Hradská 894								
Dům dětí a mládeže	Humpolec	Hradská 894	2	412	3,00		741,31			
Junior - DDM, stř. voln.č.	Chotěboř	Tyřšova 793	7	471	5,00	3,00	1 035,51	389,77	4 771,10	1 735,27
Základní škola	Jemnice	Náměstí Svobody 88								
Dům dětí a mládeže	Jemnice	Tyřšova 622	2	680	2,00	0,50	468,04			
Dům dětí a mládeže	Jihlava	Břmėnská 29	7	1075	6,00	5,31	1 516,55	888,78	6 935,03	2 951,71
Středisko volného času	Pacov	Za Branou 870	6	191	1,00	0,75			1 843,00	
Centrum - Dům dětí a ml.	Ledeč nad Sázavou	Husovo náměstí 242	7	438	3,87	1,83	874,84		3 094,68	1 321,30
Základní škola	Moravské Budějovice	Havlíčkova 933								
Dům dětí a mládeže	Moravské Budějovice	Havlíčkova 933	2	687	2,58	1,87	671,27			
Dům dětí a mládeže	Náměšť nad Oslavou	Nová 535	2	899	4,17	1,73	1 027,23		3 729,68	1 704,49
Dům dětí a mládeže	Nové Město na Moravě	Výhledy 526	2	530	3,67	0,40	828,36		2 681,23	1 131,90
Dům dětí a mládeže	Okříšky	Kněžice 109	5	8	8,30	8,48	1 800,40	1 366,09	9 567,00	3 306,00
Dům dětí a mládeže	Pelhřimov	Pražská 1542	2	813	4,81	2,34	1 358,91	441,09	4 669,78	2 022,34
Dům dětí a mládeže	Polná	Indusova 210	2	560	3,00	3,25	806,37	412,99	3 688,69	1 415,97
Dům dětí a mládeže	Světlá nad Sázavou	Jelenova 102	7	186	2,00	0,56	565,89		1 522,08	658,85
DDM	Telč	nám. Zach. z Hradce 66	2	670	4,00	1,44	1 077,81		2 724,94	1 623,90
Dům dětí a mládeže	Třebíč	Hrádek 964	7	675	3,67	3,56	941,29	554,71	5 241,98	2 069,53
Základní škola	Třešť	J. Hory 1050								
Dům dětí a mládeže	Třešť	Barviřská 15	2	449	2,00	0,88				
Dům dětí a mládeže	Velké Meziříčí	Komenského 10	2	993	7,71	2,49	1 699,18	422,82	4 591,74	2 319,76
Dům dětí a mládeže	Žďár nad Sázavou	Dolní 3	7	1824	8,25	6,58	2 429,90	1 201,45	13 536,25	4 717,79
<b>Celkem</b>				<b>12700</b>	<b>83,94</b>	<b>50,454</b>	<b>20 839,17</b>	<b>8 314,85</b>	<b>75 437,05</b>	<b>31 005,38</b>

## 2.7.2. Struktura a organizace

V kraji Vysočina bylo k 31. 12. 2007 celkem 25 základních uměleckých škol (dále jen „ZUŠ“) a 20 domů dětí a mládeže (dále jen „DDM“). Některé DDM používají v názvu středisko volného času (SVČ).

Z celkového počtu 7 ZUŠ a 8 DDM zřizoval kraj, zřizovatelem 17 ZUŠ a 10 DDM byla obec, 1 ZUŠ je soukromá, 1 SVČ církevní a 1 SVČ má právní formu obecně prospěšné společnosti, zřizovatelem je Český svaz ochránců přírody. Čtyři DDM (v Jemnici, v Moravských Budějovicích, v Humpolci a v Třešti) a jedna ZUŠ (v Lipnici nad Sázavou) jsou součástí základní školy.

### Základní umělecké školy

V 25 základních uměleckých školách bylo zapsáno celkem 10 814 žáků (tj. 14,97% potencionálních klientů, tj. procent ze všech žáků základních a středních škol), z toho ZUŠ zřizované krajem navštěvovalo 3 504 žáků, ZUŠ zřizované obcí 6 937 žáků a do soukromé ZUŠ chodilo 373 žáků. Průměrný počet žáků na jedné základní umělecké škole činil 433 žáků. V obci, v níž měla ZUŠ sídlo nebo místo poskytovaného vzdělávání a školských služeb, nemělo bydliště 2 569 žáků, z nich bylo 129 žáků z jiného kraje a 482 žáků z jiného mikroregionu.

### Domy dětí a mládeže

V 20 domech dětí a mládeže bylo v pravidelné zájmové činnosti zapsáno celkem 14 546 členů zájmových útvarů, z toho 12 700 žáků ZŠ a SŠ (tj. 17,6% potencionálních klientů, tj. procent ze všech žáků základních a středních škol). Jedno DDM navštěvovalo průměrně 635 žáků. Navštěvovalo je 1 952 dětí, které neměly bydliště v obci, v níž měl sídlo DDM. Z těchto dětí bylo 106 z jiného kraje a 641 dětí z jiného mikroregionu. V kraji bylo 72 233 potencionálních klientů (tj. všech žáků základních a středních škol).

## 2.7.3. Personální podmínky vzdělávání

Personální podmínky vzdělávání jsou souhrnně uvedeny v tabulce na straně 10.

### Základní umělecké školy

Na základních uměleckých školách pracovalo celkem 399,1 přepočtených pracovníků; z toho pedagogických 343,4; tj. 31,5 dětí a žáků na jeden přepočtený úvazek a nepedagogických 55,7; tj. 194 dětí a žáků na jeden přepočtený úvazek. Ve školním roce bylo nově přijato na pracovní smlouvu na dobu neurčitou i určitou 44 pedagogických pracovníků. K 30. 6. 2007 pracovali v ZUŠ 2 pracovníci v rámci veřejně prospěšných prací z úřadů práce, 8 pedagogických pracovníků bylo v důchodovém věku s pracovním poměrem na dobu neurčitou. Kvalifikovanost dosáhla 72,3 %. Průměrný věk pedagogických pracovníků s pracovním poměrem na dobu určitou i neurčitou byl k 30. 6. 2007 42 let.

### Domy dětí a mládeže

V DDM činil celkový počet přepočtených pracovníků 134,4; z toho bylo pedagogických pracovníků 83,9; tj. 151,3 dětí a žáků na jeden přepočtený úvazek a nepedagogických 50,5; tj. 251,7 dětí a žáků na jeden přepočtený úvazek.

Ve školním roce bylo nově přijato na pracovní smlouvu na dobu neurčitou i určitou 23 pedagogických pracovníků. K 30. 6. 2007 pracovali v DDM 3 pracovníci v rámci veřejně prospěšných prací z úřadů práce, 7 pedagogických pracovníků v důchodovém věku s pracovním poměrem na dobu určitou a 31 na dobu neurčitou. Kvalifikovanost dosáhla 82 %. Průměrný věk pedagogických pracovníků s pracovním poměrem na dobu určitou i neurčitou k 30. 6. 2007 činil 41 let.

## 2.7.4. Materiální podmínky vzdělávání

### Základní umělecké školy

ZUŠ měly 21 míst poskytovaného vzdělávání nebo školských služeb v jiných obcích, v nichž probíhala výuka (nejsou uvedena místa poskytovaného vzdělávání a školských služeb ředitelství ZUŠ). Jedná se o následující obce: Počátky, Přibyslav, Golčův Jeníkov, Krucemburk, Ždírec nad Doubravou, Lukavec, Luka nad Jihlavou, Dolní Rožínka, Dalečín, Jimramov, Osová Bitýška, Dolní Město, Nová Říše, Jemnice, Jaroměřice nad Rokytnou, Okříšky, Rokytnice nad Rokytnou, Mohelno, Strážek, Štěpánov a Budišov.

### Domy dětí a mládeže

DDM měly k dispozici 13 turistických základen a 14 míst poskytovaného vzdělávání nebo školských služeb v jiných obcích, v nichž probíhala jejich pravidelná činnost (nejsou uvedena místa poskytovaného vzdělávání a školských služeb ředitelství DDM). Jedná se o následující obce: Brzkov, Hamry nad Sázavou, Kněžice, Lhotky, Mladoňovice, Mostišť, Netín, Oslavice, Písečné, Polná, Šlapánou, Velká Losenice, Velké Meziříčí, Zvole.

## 2.7.5. Výsledky vzdělávání

### Základní umělecké školy

Výuka na ZUŠ probíhala ve čtyřech hlavních oborech – hudebním (7 035 žáků), výtvarném (2 265 žáků), tanečním (1 249 žáků) a literárně dramatickém (265 žáků). Soutěží a přehlídek uměleckého charakteru lokálního rozsahu (mikroregion, okres) se zúčastnilo 1 319 žáků, regionálního rozsahu (kraj, oblast) 739 žáků, národního rozsahu 507 žáků a mezinárodního rozsahu 319 žáků ZUŠ. Ve školním roce se ZUŠ podílely na organizaci 28 soutěží a přehlídek lokálního, regionálního, národního rozsahu v oblasti uměleckého zaměření.

Nepřehlédnutelný je podíl ZUŠ na kulturním životě regionu, na formování osobnosti a kultivování chování mladých lidí a také na jejich přípravě pro studium na umělecky a pedagogicky zaměřených středních a vysokých školách. Celkem podalo na tento typ škol přihlášku 112 žáků, z nich bylo přijato 97.

Do programů a grantů vyhlašovaných krajem Vysočina se zapojily 3 ZUŠ, které získaly podporu ve výši 277 tis. Kč. Projektů se zúčastnilo 12 učitelů a 262 žáků. Do programů a grantů vyhlašovaných městem se zapojily 4 ZUŠ, které získaly podporu v celkové výši 339 tis. Kč. Do těchto projektů se zapojilo celkem 34 učitelů a 714 žáků.

### Domy dětí a mládeže (střediska volného času – SVČ)

Činnost DDM se soustřeďuje na čtyři hlavní oblasti: zajišťování pravidelné zájmové činnosti, příležitostné zájmové činnosti a prázdninové činnosti a dále na organizaci soutěží a přehlídek. Nabídka aktivit DDM je pestrá, zaměřená na široké spektrum účastníků. Pracuje v nich 1 191 zájmových útvarů nejčastěji v oblasti sportu, techniky, přírodovědy, umění, ručních prací a cizích jazyků.

Soutěží a přehlídek lokálního rozsahu (mikroregion, okres) odborného zaměření se zúčastnilo 14 057 žáků, sportovního zaměření 11 241 žáků. Regionálního rozsahu (kraj, oblast) odborného zaměření se zúčastnilo 318 žáků, sportovního zaměření 585 žáků a uměleckého zaměření 92 žáků. Národního rozsahu odborného zaměření se zúčastnilo 14 žáků, sportovního zaměření 527 žáků a uměleckého charakteru 8 žáků. Soutěží a přehlídek mezinárodního rozsahu sportovního zaměření se zúčastnilo 67 žáků DDM. Ve školním roce se DDM podílely na organizaci 198 soutěží a přehlídek lokálního rozsahu, 159 soutěží a přehlídek regionálního rozsahu a 180 národního rozsahu.

Z hlediska rozložení zájmu o jednotlivé činnosti jsou patrné rozdíly mezi DDM zřizovanými obcí a krajem. V obecních DDM je činnost zaměřena zejména na sport a podstatně méně na umění a ostatní činnosti. U DDM zřizovaných krajem jsou sport a umění zastoupeny rovnoměrněji. Některé DDM preferují techniku a významný podíl mají i přírodovědné

zájmové činnosti. DDM se podílejí také na primární prevenci sociálně patologických jevů, realizují ekologické programy, podporují rozvíjení talentů a tvořivosti účastníků (pořádání výstav, vydávání vlastních časopisů). Informace o své činnosti prezentují nejčastěji v regionálním tisku a na internetu

Dále DDM metodicky a organizačně zajišťují olympiády, středoškolskou odbornou činnost, sportovní turnaje, různé soutěže a jednorázové akce pro děti a mládež v době prázdnin i ve volném čase během školního roku. Na jednorázové akce v roce 2007 poskytl kraj z Fondu Vysočina celkem 11 tis. Kč a na tábory 2007 bylo poskytnuto 112 tis. Kč.

Do programů a grantů vyhlašovaných krajem Vysočina se zapojilo 7 DDM. DDM získaly z těchto grantů podporu v celkové výši 305 tis. Kč a do projektů se zapojilo celkem 64 učitelů a 11 293 žáků. Do programů a grantů vyhlašovaných městem se zapojilo 8 DDM. DDM získaly z těchto grantů podporu v celkové výši 612 tis. Kč. Do projektů se zapojilo 722 učitelů a 22 765 žáků.

## 2.7.6. Financování

### Základní umělecké školy

Celkové náklady na hlavní činnost krajských ZUŠ dosáhly výše 57,9 mil. Kč. Provozní výdaje činily celkem 8,2 mil. Kč, z toho na energie 1,6 mil. Kč, na nájemné 0,6 mil. Kč, na opravy a údržbu 0,7 mil. Kč. Na mzdy bylo vynaloženo celkem 36,8 mil. Kč, z toho na platy 36,4 mil. Kč.

### Domy dětí a mládeže

Celkové náklady na hlavní činnost krajských DDM dosáhly výše 41,9 mil. Kč. Provozní výdaje činily celkem 22,4 mil. Kč, z toho na energie 2,9 mil. Kč, na nájemné 2,0 mil. Kč, na opravy a údržbu 0,5 mil. Kč. Na mzdy bylo vynaloženo celkem 16,8 mil. Kč, z toho na platy 13,4 pracovalo v DDM mil. Kč.

## 2.7.7. Soutěže

### Soutěže vyhlašované či spoluvyhlašované MŠMT

Na území kraje Vysočina se v roce 2007 uskutečnilo více jak 30 postupových soutěží a přehlídek vyhlašovaných a podporovaných MŠMT. Okresních a krajských kol sportovních i nespportovních soutěží se zúčastnilo cca 25 000 žáků a studentů.

Celkové náklady na zabezpečení proplacené organizátorům z kraje činily 2 203,24 tis. Kč, z toho z rozpočtu MŠMT 1 365 tis. Kč a z rozpočtu kraje 838,24 tis. Kč.

### Cena hejtmana Vysočiny

Cena hejtmana byla již tradičně udělována v závěru školního roku vítězům krajských kol vybraných soutěží MŠMT. Letos bylo oceněno celkem 280 žáků a studentů ze základních a středních škol v kraji Vysočina, kteří si vedle věcných cen odnesli i finanční odměnu v hodnotě od 1 000 do 3 000 Kč. Celkem bylo vítězům krajských kol soutěží vyplaceno 128 tis. Kč.

### Podpora soutěží a přehlídek nevyhlašovaných MŠMT

V roce 2007 podpořil kraj Vysočina 28 organizátorů krajských nebo celostátních soutěží a přehlídek pro děti a mládež nevyhlašovaných MŠMT částkou v celkové výši 723,1 tis. Kč. Jednalo se např. o krajské kolo soutěže základních škol Paragraf 11/55, soutěž Alternativní zdroje, Učeň instalatér, Jihlavský slavík, Přehlídku dětských pěveckých souborů, Krajskou vědomostní soutěž "Všeználek", Zelená stezka - Zlatý list, Sedmikvítek 2007, Ekologická olympiáda, Otevřené přebory v sokolské všestrannosti, Krajské soutěže v atletice aj. Účastníci celostátních a mezinárodních akcí byli podpořeni částkou 32,6 tis. Kč.



### **Stipendium Vysočiny a cena Talent Vysočiny**

Stipendium Vysočiny je vyjádřením zájmu kraje o talentované žáky základních a středních škol kraje Vysočina, kteří dlouhodobě dosahují v určitém oboru mimořádných výsledků a svůj talent a nadání cílevědomě rozvíjí. Stipendium Vysočiny i cena Talent Vysočiny byly uděleny v následujících oborech: humanitním, uměleckém, přírodovědném, technickém a sportovním. Z celkového počtu 130 zaslaných návrhů na cenu Talent Vysočiny 2007 komise nominovala celkem 45 žáků a studentů, z toho bylo 10 oceněno formou desetiměsíčního stipendia (celková částka 150 tis. Kč) a 35 formou jednorázového stipendia (celková částka 52 tis. Kč). Celková částka přidělená všem žákům a studentům činí 202 tis. Kč. Žáci a studenti ocenění desetiměsíčním stipendiem budou od září 2007 do června 2008 pravidelně dostávat částku ve výši 1 tis. nebo 2 tis. Kč. Tito žáci a studenti získali současně ocenění Talent Vysočiny 2007 v oboru, v němž byli nominováni.

### **2.7.8. Primární prevence sociálně patologických jevů ve školách**

Podpora preventivních aktivit škol a školských zařízení byla zajišťována v roce 2007 především prostřednictvím „Preventivních programů realizovaných školami, školskými zařízeními a nestátními neziskovými organizacemi“ v rámci dotace poskytnuté kraji Vysočina od MŠMT. Preventivní programy pro rok 2007 jsou vyhlášeny na základě metodických pokynů MŠMT ohledně naplňování cílů dokumentu „Strategie prevence sociálně patologických jevů u dětí a mládeže“ na příslušná období.

Jde o projekty, které mají napomoci zejména výchově dětí a mládeže ke zdravému životnímu stylu, k osvojení pozitivního sociálního chování a rozvoji osobnosti, k výchově ke zdravému způsobu života ve školách a školských zařízeních (měly kontinuálně zkvalitňovat obsah a realizaci Minimálních preventivních programů), v rodinách a jiných společenstvích na regionální úrovni.

Kraji Vysočina byla na podporu preventivních aktivit na rok 2007 ze strany MŠMT poskytnuta částka 735 tis. Kč. Bylo podpořeno 28 projektů z celkového počtu 39 doručených žádostí. Z požadované částky 1 043 tis. Kč mohlo být částkou 735 tis. Kč poskytnutou kraji Vysočina MŠMT pokryto přes 70% požadovaných financí. Dále měly tyto subjekty také možnost zažádat o podporu v oblasti nespecifických preventivních aktivit v rámci grantových programů Fondu Vysočiny Volný čas 2007, Tábory 2007 a Jednorázové akce 2007.

### **2.7.9. Sport**

Kraj Vysočina podporuje sport v několika oblastech. Z Fondu Vysočiny byl v roce 2007 vyhlášen grantový program Sportoviště 2007 (program na údržbu, výstavbu a modernizaci sportovišť) a z tohoto programu bylo podpořeno celkem 68 projektů částkou 2 996,34 tis. Kč. V roce 2007 nebyl vyhlášen obvyklý grantový program Sport pro všechny, namísto toho byly finanční prostředky ve výši 6 000 tis. Kč rozděleny členům Všesportovního kolegia kraje Vysočina, které je použilo na sportovní činnost mládeže.

Kraj Vysočina dále podporuje sportovce vyhlášením ankety Sportovec kraje Vysočina. Jedná se o anketu o nejlepší sportovce kraje Vysočina v těchto kategoriích: dospělí, kolektiv, mládež do 15 let, senioři, trenér roku, zdravotně postižený sportovec.

Školy a školská zařízení zřizované krajem, měly možnost zažádat o finanční příspěvek na otevření školních sportovišť pro veřejnost. Příspěvek byl přidělen školám, které umožnily volný přístup široké veřejnosti na svá sportoviště. Celkem bylo podpořeno 13 projektů ve výši 958 tis. Kč.

V červnu roku 2007 se uskutečnily Hry 3. zimní olympiády pro děti a mládež, které se konaly v Ústeckém kraji. Této olympiády se účastnila také výprava z kraje Vysočina.

Od roku 2006 jsou v platnosti Pravidla Rady kraje Vysočina pro přidělování příspěvků na pořádání mistrovství ČR, Evropy a světa ve sportovních disciplínách. Na základě těchto pravidel bylo rozděleno 399,71 tis. Kč na podporu 14 organizátorů vrcholných sportovních



podniků v kraji Vysočina. Současně byla schválena Pravidla Rady kraje Vysočina pro přidělování příspěvků na účast na mistrovství ČR, Evropy a světa ve sportovních disciplínách. Na podporu organizací, které vysílaly reprezentanty kraje Vysočina na vrcholné sportovní soutěže, bylo rozděleno 513,57 tis. Kč na 60 různých soutěží.

Pro vrcholové sportovce vznikl nový nástroj podpory – podpora krajských center talentované mládeže. Sportovní odvětví, která působí v kraji Vysočina a mají zde centrum pro talentovanou mládež, si mohou zažádat o finanční podporu tohoto centra. V roce 2007 bylo tímto způsobem podpořeno 7 center. Celková výše příspěvku pro tato sportovní centra činila 3 700 tis. Kč.

## **2.7.10. Spolupráce s neziskovým sektorem**

Neziskové organizace dětí a mládeže či organizace pracující s dětmi a mládeží byly krajem Vysočina v roce 2007 opět podporovány prostřednictvím grantových programů Fondu Vysočina či přímo z rozpočtu kraje (podpora určená především na pořádání krajských kol soutěží a přehlídek, které ze své účelové dotace nepodporuje MŠMT). Spolupráce s neziskovým sektorem je blíže specifikována ve schválené Koncepti volnočasových aktivit v kraji Vysočina na období let 2005 -2008.

### **Fond Vysočiny**

V roce 2007 bylo z Fondu Vysočiny vyčleněno na projekty podporující práci s dětmi a mládeží celkem přes 7 900 tis. korun. Jednalo se o grantové programy Volný čas 2007, Sportoviště 2007, Sport pro všechny 2007, Tábory 2007 a Jednorázové akce 2007.

### **Regionální vzájemná výměna zkušeností**

V roce 2007 se opět uskutečnila Regionální vzájemná výměna zkušeností (RVVZ), která je největším setkáním vedoucích dětských oddílů jakékoliv organizace, rádců či instruktorů, pracovníků center volného času a dalších zájemců z Vysočiny, kteří pracují s dětmi ve volném čase. Pořádal ji Studentský klub Katolického gymnázia Halahoj a zúčastnilo se jí několik desítek účastníků, lektorů a organizátorů. Kraj Vysočina podpořil uskutečnění této akce částkou 30 tis. Kč.

### **Mezinárodní aktivity škol a NNO**

V roce 2007 dofinancoval kraj Vysočina evropské projekty škol a neziskových organizací realizované v rámci vzdělávacích programů EU (Comenius, Leonardo da Vinci, Erasmus a Mládež v akci) částkou 1 445,38 tis. Kč. Všech devatenáct přijatých žádostí bylo podpořeno v plné výši.

### **Podpora Rady dětí a mládeže kraje Vysočina (RDMKV)**

RDMKV je zastřešující organizací, která v kraji Vysočina sdružuje organizace pracující s dětmi a mládeží v jejich volném čase a je také partnerem kraje pro komunikaci s neziskovým sektorem, který působí v oblasti dětí a mládeže. Díky finančním prostředkům z kraje v celkové výši 200 tis. Kč realizovala např. vydání brožury o letních táborech na Vysočině. Tento přehled táborů byl k dispozici i v elektronické podobě, na webových stránkách RDMKV ([www.tabory-vysocina.cz](http://www.tabory-vysocina.cz)). Dále pak RDMKV realizovala akci Bambiriáda 2007, které se účastnili organizace z celého kraje Vysočina.

## **2.8. *Vzdělávání dospělých***

2.8.1. *Vzdělávání dospělých za účelem získání uceleného stupně vzdělání*

2.8.2. *Jiné formy vzdělávání dospělých*

## 2.8.1. Další vzdělávání dospělých za účelem získání uceleného stupně vzdělání

Vzdělávání při zaměstnání v dálkové, večerní, distanční či kombinované formě studia za účelem získání středního vzdělání, středního vzdělání s výučním listem, středního vzdělání s maturitní zkouškou či vyššího odborného vzdělání bylo nabízeno na 38 právnických subjektech vykonávajících činnost středních škol či vyšších odborných škol. Nabídka zahrnovala 17 studijních oborů, 116 učebních a nastavbových oborů a 7 oborů VOŠ. Ve středních školách a vyšších odborných školách bylo celkem 1 707 studentů, z toho 342 ve studijních oborech vyšších odborných škol, 246 ve studijních oborech poskytujících střední vzdělání s maturitní zkouškou (dříve SOŠ) a 1 119 v oborech vzdělání poskytující úplné střední vzdělání s maturitní zkouškou a v oborech poskytujících střední vzdělání s výučním listem (dříve SOU, OU, U). Nejvyšší povolený počet žáků výše uvedených oborů byl 7 594 míst.

Přehled oborů jednotlivých škol je uveden v příloze č. 1.

Vysokoškolské studium ve večerní, distanční či kombinované formě studia nabízí další zařízení. Jedná se o externí pracoviště fakult těchto vysokých škol:

### **Vysoké učení technické Brno, Fakulta strojího inženýrství**

#### **pracoviště: VOŠ a SPŠ, Studentská 1, Ždár n/S**

- studijní obory v akademickém roce 2006/2007:

*Strojírenská technologie* - délka studia: tři roky; forma studia: kombinovaná; studium zakončeno titulem: Bc.; stav k 30. 9. 2007 – 55 studentů.

### **Technická univerzita v Liberci, Fakulta strojí**

#### **pracoviště: VŠP Tolstého 16, Jihlava**

- studijní program v akademickém roce 2006/2007:

*Strojírenství (obor Strojírenské technologie)* - délka studia: tři roky; forma studia: kombinovaná; studium zakončeno titulem: Bc.; stav k 30. 9. 2007 – 100 studentů.

### **Univerzita Palackého Olomouc, Filosofická fakulta**

#### **pracoviště: Vzdělávací a konferenční centrum MŠMT Telč**

*Andragogika (profilace na personální management)* – délka studia: tři roky; forma studia: distanční; studium zakončeno titulem: Bc.; stav k 30. 9. 2007 – 33 studentů.

### **Univerzita J. A. Komenského, s.r.o., Praha**

#### **pracoviště: Školící středisko VŠ JAK, Obrataň 148**

- studijní obory v akademickém roce 2007/2008 (CŽV):

*Pedagogické studium – učitelství a vychovatelství* – délka studia: dva roky; forma studia: celoživotní vzdělávání; studium zakončeno závěrečnou zkouškou a vydáním certifikátu o příslušné kvalifikaci (učitelství a vychovatelství *odborných předmětů* nebo učitelství a vychovatelství *praktického vyučování a odborného výcviku*); stav k 30. 9. 2007 – 164 studentů.

*Speciální pedagogika – obor psychopedie – etopedie (volitelná logopedie)* – délka studia: dva roky; forma studia: celoživotní vzdělávání; studium zakončeno závěrečnou zkouškou a vydáním certifikátu o příslušné kvalifikaci; stav k 30. 9. 2007 – 165 studentů.

- studijní obory v akademickém roce 2007/2008 (kombinované studium):

*Speciální pedagogika – vychovatelství* – délka studia: dva roky; forma studia: kombinovaná; studium zakončeno titulem: Bc; stav k 30. 9. 2007 – 95 studentů.

*Speciální pedagogika – poradenství* – délka studia: dva roky; forma studia: kombinovaná; studium zakončeno titulem: Mgr. (prostupné se zápočtem z předchozího bakalářského studia – speciální pedagogika); stav k 30. 9. 2007 – 83 studentů.

### **další pracoviště školy: Krajské ředitelství hasičů, Jihlava**

- studijní program *Andragogika* - délka studia: tři roky; forma studia: kombinovaná; studium zakončeno titulem: Bc.; stav k 30. 9. 2007 – 18 studentů.

#### **Masarykova univerzita v Brně, Ekonomicko-správní fakulta**

**dislokované pracoviště: Univerzitní centrum Telč, nám. Zachariáše z Hradce 2, Telč**

- studijní obory v akademickém roce 2006/2007:

*Veřejná ekonomika a správa* – délka studia: tři roky; forma studia: kombinovaná; studium zakončeno titulem: Bc.; stav k 30. 9. 2007 – 56 studentů.

*Regionální rozvoj a správa* – délka studia: tři roky; forma studia: kombinovaná; studium zakončeno titulem: Bc.; stav k 30. 9. 2007 – 18 studentů.

*Regionální rozvoj a cestovní ruch* – délka studia: tři roky; forma studia: kombinovaná; studium zakončeno titulem: Bc.; stav k 30. 9. 2007 – 10 studentů.

*Management* – délka studia: tři roky; forma studia: kombinovaná; studium zakončeno titulem: Bc.; stav k 30. 9. 2007 – 68 studentů.

#### **Masarykova univerzita v Brně, Filsofická fakulta**

**dislokované pracoviště: Univerzitní centrum Telč, nám. Zachariáše z Hradce 2, Telč**

- studijní obory v akademickém roce 2006/2007

*Dějiny umění se zaměřením na památkovou péči a kulturní dědictví* – délka studia: tři roky; forma studia: kombinovaná; studium zakončeno titulem: Bc.; stav k 30. 9. 2007 – 55 studentů.

*Dějiny umění a vizuální kultury* - forma studia: celoživotní vzdělávání; obor vypsaný v rámci univerzity třetího věku; stav k 30. 9. 2007 – 69 studentů.

### **2.8.2. Jiné formy vzdělávání dospělých**

V kraji Vysočina se podílelo na vzdělávání dospělých celkem 242 právnických osob (z toho 107 škol a školských zařízení). Na vzdělávání dospělých se ve velké míře podílely střední školy v kraji. V uplynulém roce se střední školy podílely na organizaci 95 vzdělávacích aktivit a 75 akcí probíhalo přímo v prostorách středních škol. Rozsah hodin byl 27 986 a počet účastníků jednotlivých kurzů, seminářů, přednášek byl 5 744. Školy úzce spolupracovaly s úřady práce a na základě jejich požadavků zajišťovaly kvalifikační a rekvalifikační kurzy pro veřejnost a kurzy pro zaměstnance škol a školských zařízení zakončené odborným přezkoušením nebo státní zkouškou. Mezi kurzy, které tyto školy vypsaly převažovaly: rekvalifikační kurzy pro uchazeče o zaměstnání, dále kurzy jazykové, kurzy pro rozšíření znalostí v řemeslných živnostech, kurzy autoškol, sportovní kurzy, svářečské školy, kurzy práce s výpočetní technikou a další odborné kurzy technického, obchodního, ekonomického nebo uměleckého zaměření.

Vedle škol a školských zařízení působilo v kraji Vysočina dalších 31 organizací věnujících se dalšímu vzdělávání dospělých. Do této oblasti lze zařadit rovněž dalších cca 989 fyzických osob, které podnikají na základě živnostenského oprávnění.

Subjekty poskytující další vzdělávání se liší zejména v profilu nabídky vzdělávacích kurzů. Střední a vyšší odborné školy mají těžiště nabídky ve vzdělávání za účelem získání uceleného stupně vzdělání při zaměstnání. Firmy, instituce a živnostníci nabízejí poměrně široké spektrum různorodých vzdělávacích kurzů.

## **2.9. Služby vzdělávání**

2.9.1. Přehledná tabulka s jednotlivými domovy mládeže a internáty

2.9.2. Organizace domovů mládeže a internátů

2.9.3. Školní družiny a školní kluby

2.9.4. Školní stravování

2.9.5. Podpůrná infrastruktura

### 2.9.1. Přehledná tabulka s jednotlivými domovy mládeže a internáty

KZ=kód zřizovatele (2-obec, 5-soukromník, 6-církev, 7-kraj), K=kapacita, U=ubytování (dle výkazů MŠMT a účetní uzávěrky)

OZNAČENÍ	MISTO	ULICE	KZ	K	U	Přep. Počet prac.		Mzdové náklady v tis.		e na hlavní činnost	
						Ped.	Neped.	Ped.	Neped.	Celkem	z toho na platy
VOŠ a SOŠ zemědělsko-tech.	Bystřice nad Pern.	Dr. Veselého 343									
Domov mládeže	Bystřice nad Pern.	Dr. Veselého 343	7	110	72	4,33	12,66	979,69	1794,10	2303,14	766,98
Obchodní akademie a HŠ	Havlíčkův Brod	Bratříků 851									
Domov mládeže	Havlíčkův Brod	Bratříků 851	7	210	60	4,00	7,53	972,67	1164,90	2315,38	1238,29
SZdŠ a VOŠ zdravotnická	Havlíčkův Brod	Masarykova 2033									
Domov mládeže	Havlíčkův Brod	Husova 3023	7	80	79	4,00	2,00	961,18		2156,80	1008,56
Česká zem. Akademie	Humpolec	Školní 764									
Domov mládeže	Havlíčkův Brod	Jihlavská 895	7	150	143	21,23	43,11	4881,70	6002,10	12751,59	6371,72
Domov mládeže	Humpolec	Fügnerova 570	7	137	116						
Domov mládeže	Humpolec	Nádražní 486	7	120	94						
Domov mládeže	Světlá nad Sázavou	Zámecká 1	7	123	72						
VOŠ a Obchodní akademie	Chotěboř	Na Valech 690									
Domov mládeže	Chotěboř	Smetanova 88	7	138	50	3,37	8,26	934,20	1202,47	2290,79	999,87
Sřídisko prakt. vyuč.	Jihlava	Jiráskova 32									
Domov mládeže	Jihlava	Jiráskova 32	5	30	29	1,25				637,00	
SŠ obchodu a služeb	Jihlava	Karoliny Světlé 2									
Domov mládeže	Jihlava	Karoliny Světlé 2	7	468	432	14,58	9,13	3561,15	1579,32	9869,10	4918,73
SOŠ sociální	Jihlava	Fibichova 67									
Domov mládeže	Jihlava	Křížová 12	6	61	60	3,24	1,37	594,72		1790,35	753,91
Vyšší odborná škola	Jihlava	Tolstého 16									
Domov mládeže	Jihlava	Tyršova 5	7				2,78		487,24	839,09	492,53
SŠ stavební	Jihlava	Žižkova 20									
Domov mládeže	Jihlava	Věžní 28	7			3,43	4,90	801,88	752,94	1804,19	1189,44
Domov mládeže a ŠJ	Jihlava	Žižkova 58									
Domov mládeže	Jihlava	Žižkova 58	7	336	331	14,75	26,46	3688,12	3871,22	16183,12	5556,33
SŠ uměleckoprům.	Jihlava - Helenín	Hálkova 42									
Domov mládeže	Jihlava - Helenín	Hálkova 42	7	160	134	6,23	7,75	1572,98	1342,41	3526,64	1671,00
SS	Kamenice nad Lipou	Masarykova 410									
Domov mládeže	Kamenice nad Lipou	Za Kulturním dom.713	7	130	59	3,50	4,66	884,86	618,62	2484,82	884,86
Gymnázium, SOŠ a VOŠ	Ledeč nad Sázavou	Husovo náměstí 1									

OZNAČENÍ	MÍSTO	ULICE	KZ	K	U	Přep. Počet prac.		Mzdové náklady v tis.		e na hlavní činnost	
						Ped.	Neped.	Ped.	Neped.	Celkem	z toho na platy
Domov mládeže	Ledeč nad Sázavou	Koželská 552	7	50	32	2,72	7,17	535,07	1211,74	1916,87	850,81
SŠ řemesel a služeb	Moravské Budějovice	Tovačov. sady 79									
Domov mládeže	Moravské Budějovice	Tovačov. sady 79	7	65	63	3,00	7,28	706,85	877,82	2228,70	1177,09
SOŠ	Nové Město na Mor.	Bělisko 295									
Domov mládeže	Nové Město na Mor.	Bělisko 295	7	154	91	6,25	13,32	1602,98	2228,37	4133,07	2186,74
Domov mládeže a ŠJ	Pelhřimov	Friedova 1464									
Domov mládeže	Pelhřimov	Friedova 1464	7	210	68	5,17	30,19	1457,04	4440,54	13454,59	4767,76
Střední škola	Pelhřimov	Friedova 1469									
Domov mládeže	Pelhřimov	U Agrostroje 900	7	74	74	4,44	5,42	1299,31	796,07	3122,99	1443,25
VOŠ a SŠ hotelová	Pelhřimov	Slov. bratrství 1664									
Domov mládeže	Pelhřimov	Slov. bratrství 1664	5	120	68	4,00	9,98	879,00	1574,00	2504,00	879,00
Akademie - VOŠ, G a SOŠ	Světlá nad Sázavou	Sázavská 547									
Domov mládeže	Světlá nad Sázavou	Sázavská 547	7	240	179	7,00	11,63	1710,93	1541,98	5119,14	2123,67
Gym. Otokara Březiny a SOŠ	Teleč	Hradecká 235									
Domov mládeže	Teleč	Batelovská 272	7	39	23	2,72	5,87	638,97	888,01	2004,61	749,14
Střední průmyslová škola	Třebíč	Man. Curieových 734									
Domov mládeže	Třebíč	Man. Curieových 734	7	200	143	6,97	14,82	1745,35	2059,32	4195,78	2046,73
Hotelová škola	Třebíč	Sirotní 4									
Domov mládeže	Třebíč	Stařečka 609	7	90	58	4,00	9,20	1011,89	1462,97	2425,40	1328,24
VOŠ a SŠ veter.,zem.,zdrav.	Třebíč	Žižkova 505									
Domov mládeže	Třebíč	Žižkova 505	7	161	126	4,36	1,67	1131,20	234,42	3292,80	1376,18
SOŠ a SOU	Třešť	K Valše 38									
Domov mládeže	Třešť	K Valše 38	7	290	150	6,21	12,49	1674,51	2192,34	4009,28	2526,70
SŠ řemesel a služeb	Velké Meziříčí	Hornoměstská 35									
Domov mládeže	Velké Meziříčí	Hornoměstská 36	7	75	53	3,58	7,39	909,69	1044,46	2367,28	1193,62
Hotelová škola a OA	Velké Meziříčí	U Světlé 36									
Domov mládeže	Velké Meziříčí	U Světlé 36	7	324	247	9,92	17,99	2451,01	2510,69	10671,31	3106,38
SŠ technická	Žďár nad Sázavou	Strojírenská 6									
Domov mládeže	Žďár nad Sázavou	Komenského 8	7	99	96	4,91	12,03	1198,87	1696,37	2977,72	1513,86
VOŠ a SPS	Žďár nad Sázavou	Studentská 1									
Domov mládeže	Žďár nad Sázavou	Studentská 1	7	175	116	7,27	23,53	1558,62	3477,11	5785,32	2280,00
SŠ obchodu a služeb	Žďár nad Sázavou 3	Komenského 10									
Domov mládeže	Žďár nad Sázavou 3	Komenského 10	5	87	70	4,29	8,83	1035,84	1269,33	6889,00	1764,00
<b>Celkem</b>				4706	3388	170,72	329,42	41380,28	48320,86	136049,87	57165,39

OZNAČENÍ	MISTO	ULICE	KZ	K	U	Přep. Počet prac.		Mzdové náklady v tis.		e na hlavní činnost	
						Ped.	Neped.	Ped.	Neped.	Celkem	z toho na platy
VOS a SOŠ zemědělsko-tech.	Bystřice nad Pern.	Dr. Veselého 343									
Internát	Bystřice nad Pern.	Pod horou 191	7	35	26					1578,99	803,39
OU a PrŠ	Čemovice	Marián. Nám. 72									
Internát	Čemovice	Marián. Nám. 72	7	88	74	8,00	6,21	1984,90	975,20	4306,18	2319,04
ZŠ a PrŠ	Chotěboř	Hradební 529									
Internát	Chotěboř	Smetanova 835	7	30	30	5,12	3,52	967,18	417,29	2032,35	1068,63
ZŠ	Třebíč	9. května 3									
Internát	Třebíč	Zahradníčkova 23	7	22	11	3,85	2,67	679,38	312,62	1549,99	756,00
SOŠ a SOU	Třešť	K Valše 38									
Internát	Třešť	K Valše 38	7	130	80	4,91	2,97	1315,69	471,23	4402,21	1786,92
Celkem				305	221	21,88	15,37	4947,15	2176,34	13869,72	6733,98



## 2.9.2. Organizace domovů mládeže a internátů

V kraji Vysočina působilo ve sledovaném období celkem 32 ubytovacích zařízení. Z toho byly 2 domovy mládeže (dále jen "DM") samostatné (1 samostatný DM sloučen k 1. 1. 2008 se střední školou). Zbývající DM (1 DM, který byl součástí školy - výmaz k 1. 1. 2008) byly součástí školy (z nich 4 neměly vlastní jídelnu). Nejvyšší povolený počet lůžek dosáhl počtu 4 706 v 1 691 ložnicích (z nich byly 4 pokoje 1 lůžkové, 1 499 pokojů 2 až 3 lůžkových a 188 pokojů 4 a více lůžkových). Ve sledovaném období nebylo možno vyhovět 57 žádostem o umístění.

Na DM bylo ubytováno celkem 3 388 žáků a studentů; 3 147 studentů středních škol a 241 studentů vyšších odborných škol. Kapacita DM byla využita na 72%.

Ubytování žáci a studenti škol přispívali na ubytování průměrně 944 Kč měsíčně. Celkové měsíční náklady (mzdové a provozní) na jednoho ubytovaného žáka za září 2007 činily 2 805,- Kč. V jednom domově mládeže, který je samostatným právním subjektem přispívají studenti škol na ubytování průměrně 750 Kč měsíčně. Celkové měsíční náklady (mzdové a provozní) na jednoho ubytovaného žáka za září 2007 činily 2 415,- Kč u domova mládeže, který je samostatným subjektem. Střední školy měly dále k dispozici 916 lůžek v celkem 340 ložnicích, které nebyly využívány k ubytování žáků či zaměstnanců školy.

Provoz DM zajišťovalo celkem 170,72 přepočtených pedagogických pracovníků a 329,42 nepedagogických pracovníků. Mzdové náklady na pedagogické pracovníky v DM činily 41,67 mil. Kč, mzdové náklady na nepedagogické pracovníky 48,74 mil. Kč.

Na 5 internátech bylo ubytováno celkem 221 žáků (z nich 211 zdravotně postižených žáků) při nejvyšším povoleném počtu 305 lůžek; kapacita internátů byla využita na 72,5%. Provoz na internátech zajišťovalo 21,88 přepočtených pedagogických pracovníků a 15,37 nepedagogických pracovníků. Mzdové náklady na pedagogické pracovníky v internátech činily 4,95 mil. Kč, mzdové náklady na nepedagogické pracovníky činily 2,18 mil. Kč.

## 2.9.3. Školní družiny a školní kluby

V kraji Vysočina působilo v roce 2007 při 239 základních školách 483 oddělení školních družin, které navštěvovalo celkem 12 877 dětí. Školní kluby byly otevřeny na 41 základních školách a navštěvovalo je 2 299 dětí, které měly možnost navštěvovat některý z celkem 315 zájmových útvarů. V těchto zařízeních pracovalo 381,9 vychovatelů (přepočtené úvazky) a mzdové náklady na ně činily 80,24 mil. Kč. Průměrný měsíční příspěvek rodičů na 1 žáka v měsíci září 2007 byl ve školní družině 51,- Kč a ve školním klubu 61,- Kč.

## 2.9.4. Školní stravování

V kraji Vysočina bylo v roce 2007 celkem 400 právnických osob, při kterých bylo zřízeno 451 zařízení školního stravování. V rejstříku škol a školských zařízení bylo zařazeno celkem 324 školních jídelen, 4 jídelny-vývařovny a 123 školních jídelen-výdejen. Stravování náhradním způsobem (tzn. v restauračním či závodním provozu mimo jídelen zařazených do rejstříku škol a školských zařízení) zabezpečovalo 1 zařízení.

V zařízeních školního stravování se stravovalo celkem 71 729 dětí, žáků a studentů, 10 475 pracovníků škol a školských zařízení. Stravovací zařízení byla rovněž využita pro komerční účely, a to pro 21 713 cizích strávníků.

Ve školních stravovacích zařízeních mateřských škol se stravovalo 14 785 dětí MŠ, ve školních jídelnách základních škol 38 462 žáků ZŠ (včetně žáků z přípravného stupně, přípravných tříd a příslušné věkové skupiny žáků víceletých gymnázií), v jídelnách středních škol a v internátních jídelnách se stravovalo celkem 17 904 žáků středních škol, 562 studentů vyšších odborných škol a 16 svěřenců výchovných ústavů.

Náhradní způsob stravování využilo celkem 60 žáků ze středních škol. V celodenním stravování převažují žáci a studenti středních škol (v celkovém počtu 3 648).

Z celkového počtu žáků a studentů zapsaných do škol bylo ke stravování přihlášeno 81,23%, z toho z mateřských škol 98,98% dětí, ze základních a speciálních škol 84,88% dětí a 66,51% studentů středních škol (bez vyšších odborných škol); 65,84% studentů středních škol (s vyššími odbornými školami).

Celodenně byla strava poskytnuta celkem 3 648 žákům. Stravovací služby zabezpečovalo 1 779 fyzických osob, resp. 1445,7 přepočtených úvazků.

Druh činnost	Fyzické osoby	Přepočet na plně zaměstnané
vedoucí jídelny	369	216
kuchaři	1 080	937,7
pracovníci provozu	371	234,5
technicko-hospodářští prac.	72	43,8
jiní pracovníci	29	13
<b>Celkem</b>	<b>1 779</b>	<b>1 445,7</b>

Průměrné celkové náklady na 1 oběd za září 2007 (tj. cenová kalkulace na potraviny, ostatní věcné náklady, mzdové náklady a zisk za školní jídelny jednotlivých typů zařízení) jsou uvedeny v následující tabulce, kde u jednotlivých typů škol (mateřské školy, základní a střední školy) jsou vypočtené průměrné hodnoty jednotlivých kalkulovaných položek a dále rozpětí, ve kterém se tyto položky pohybovaly. Položka „ostatní“ představuje provozní náklady, tj. energie, údržbu, materiál apod., které jsou vykalkulovány pro jednotlivá zařízení. Zisk zařízení nabývají pouze od cizích strávnicků v rámci doplňkové činnosti. Příspěvek znamená průměrný příspěvek od dětí (žáků, studentů) na 1 oběd v daném období.

1 oběd	MŠ			ZŠ			SŠ		
	prům	min	max	prům	min	max	prům	min	max
potraviny	15,99	10,20	47,00	16,86	7,15	27,00	20,95	17,60	28,00
ostatní	8,57	1,23	31,00	7,42	1,92	31,00	8,92	1,12	19,00
mzdy	19,05	0,61	53,70	15,61	2,60	46,00	14,35	5,59	22,00
zisk	1,30	0,41	2,30	0,71	0,10	14,85	2,11	0,40	5,00
příspěvek	14,95	6,00	39,00	15,84	9,40	24,00	21,42	18,80	26,62

Počet vydaných obědů v období hlavních prázdnin (od 1. 7. 2007 do 31. 8. 2007) na středních školách zřizovaných krajem Vysočina činil 56 638. Součet stravovacích dnů na všech stravovacích zařízeních činil 412. Ve stravovacím dni bylo tedy vydáno průměrně 137,5 obědů. Stravování probíhalo celkem na 18 stravovacích zařízeních.

Školní jídelny a náhradní stravování uspokojily územně i počtem jídel poptávku žáků i zaměstnanců škol.

## 2.9.5. Podpůrná infrastruktura

Podpůrná infrastruktura zabezpečuje koordinaci a organizační zajištění dalšího vzdělávání pedagogických pracovníků, konzultační, metodické a informační činnosti, šíření rozvojových a inovačních programů ministerstva, šíření zkušeností škol a jejich vzájemné spolupráce. Na Vysočině plní tyto úkoly Pedagogické centrum Vysočina (dále jen „PCV“).

Hlavním účelem PCV je zabezpečit na území kraje metodickou podporu rozvoji a inovacím vzdělávání ve školách a školských zařízeních bez rozdílu zřizovatele, včetně růstu pedagogických a odborných kompetencí učitelů a manažerských dovedností řídicích pracovníků. Předpokládá se možnost vzájemné spolupráce s detašovaným pracovištěm NIDV (Národní institut pro další vzdělávání).

PCV, resp. jeho dílčí součásti jsou zařazeny v rejstříku škol a školských zařízení a získalo akreditaci MŠMT v systému DVPP /dalšího vzdělávání pedagogických pracovníků/.

Na PCV pracuje 7 zaměstnanců - metodiků /3 v Jihlavě včetně vedoucího a administrativní pracovnice, po 1 v okresech Žďár nad Sázavou, Havlíčkův Brod, Pelhřimov a Třebíč/ se znalostí místního prostředí.

PCV se ve své **hlavní činnosti** orientuje především na:

- Vytvoření sítě metodiků /platforma DVPP/ v jednotlivých okresech kraje Vysočina. Jako metodici budou osloveni učitelé, kteří jsou ve své aprobaci uznávanými odborníky.
- Poskytování aktuálních informací a nejlepších zkušeností z praxe učitelům MŠ, ZŠ, SŠ, zvláště v období plánovaných zásadních změn – zavádění rámcových vzdělávacích programů, evaluačních programů, logistické a organizační zajištění společné části maturitní zkoušky a s ní související další vzdělávání pedagogických pracovníků.
- Přípravu a realizaci vzdělávacích akcí pedagogů na základě důkladného zjištění potřeb škol a pedagogů.
- Podporu projektové činnosti ve školách, organizace a technické zabezpečení celokrajských aktivit.
- Hodnocení výstupu vzdělávání, evaluace a sebeevaluace vzdělávacího procesu ve školách.
- Přenos školských informací – elektronické prostřední pro přenos informací mezi školami a také mezi školou a veřejností, tematické konference, workshopy.
- Poradenství v oblasti autonomního rozvoje škol.

## II. Ekonomická část výroční zprávy

### 1. Přehled celkových údajů

V souladu s právními předpisy se v této části uvádí ekonomické informace za roky 2007, 2006 a 2005. Členění dle jednotlivých druhů škol je uvedeno v části I vždy v příslušné kapitole. Jednotkové výdaje na dítě, žáka, studenta, třídu jsou za rok 2007 uvedeny v tabulce na str. 10.

#### 1.1. Rok 2007

- a) Na školy a školská zařízení zřizovaná krajem činily výdaje hrazené prostřednictvím krajských normativů 1 392 312 tis. Kč, z toho mzdové výdaje činily 999 146 tis. Kč. Provozní výdaje činily 404 649 tis. Kč, investiční výdaje 99 754 tis. Kč (provozní a investiční výdaje byly hrazeny z rozpočtu kraje). Celkové výdaje na rozvojové programy činily 16 450 tis. Kč, z toho z prostředků kraje 7 211 tis. Kč, MŠMT 8 015 tis. Kč, úřadů práce 1 196 tis. Kč a Ministerstva kultury 28 tis. Kč.
- b) Neinvestiční výdaje škol a školských zařízení zřizovaných obcemi nebo svazky obcí hrazené prostřednictvím krajských normativů činily 2 339 088 tis. Kč, z toho mzdové výdaje 1 663 710 tis. Kč.
- c) Celková výše finančních prostředků poskytovaných ze státního rozpočtu na činnost soukromých škol a školských zařízení činila 139 107 tis. Kč.

#### 1.2. Rok 2006

- a) Na školy a školská zařízení zřizovaná krajem činily výdaje hrazené prostřednictvím krajských normativů 1 333 349 tis. Kč, z toho mzdové výdaje činily 955 942 tis. Kč. Provozní výdaje činily 383 048 tis. Kč, investiční výdaje 66 539 tis. Kč (provozní a investiční výdaje byly hrazeny z rozpočtu kraje). Celkové výdaje na rozvojové programy činily 37 471,9 tis. Kč, z toho z prostředků kraje 9 428 tis. Kč, MŠMT 26 986,8 tis. Kč, úřadů práce 979,12 tis. Kč a Ministerstva zdravotnictví 78 tis. Kč.
- b) Neinvestiční výdaje škol a školských zařízení zřizovaných obcemi nebo svazky obcí hrazené prostřednictvím krajských normativů činily 2 249 317 tis. Kč, z toho mzdové výdaje 1 601 072 tis. Kč.
- c) Celková výše finančních prostředků poskytovaných ze státního rozpočtu na činnost soukromých škol a školských zařízení činila 136 659 tis. Kč.

#### 1.3. Rok 2005

- a) Na školy a školská zařízení zřizovaná krajem činily výdaje hrazené prostřednictvím krajských normativů 1 298 594 tis. Kč, z toho mzdové výdaje činily 929 213 tis. Kč. Provozní výdaje činily 344 304 tis. Kč, investiční výdaje 118 006 tis. Kč (provozní a investiční výdaje byly hrazeny z rozpočtu kraje). Celkové výdaje na rozvojové programy činily 34 969 tis. Kč, z toho z prostředků kraje 14 596 tis. Kč, MŠMT 19 267 tis. Kč, úřadů práce 892 tis. Kč a Ministerstva zdravotnictví 214 tis. Kč.
- b) Neinvestiční výdaje škol a školských zařízení zřizovaných obcemi nebo svazky obcí hrazené prostřednictvím krajských normativů činily 2 130 291 tis. Kč, z toho mzdové výdaje 1 520 044 tis. Kč.
- c) Celková výše finančních prostředků poskytovaných ze státního rozpočtu na činnost soukromých škol a školských zařízení činila 126 072 tis. Kč.

### **III. Hodnocení naplňování dlouhodobého záměru vzdělávání a rozvoje vzdělávací soustavy, jeho cílů a priorit v uplynulém období**

#### **1. Přehled koncepčních dokumentů**

Na konci března roku 2006 byl Zastupitelstvem kraje Vysočina schválen Dlouhodobý záměr vzdělávání a rozvoje vzdělávací soustavy kraje Vysočina (dále jen „DZ KV“).

DZ KV je koncepčním dokumentem, který stanovuje prioritní cíle a úkoly pro jednotlivé vzdělávací oblasti pro následující dvouleté období. Dlouhodobý záměr sleduje výsledky naplňování úkolů od roku 2003, stanovuje východiska a trendy dalšího postupu, k jednotlivým úkolům řadí konkrétní opatření a ukazatele ke sledování dosaženého stavu. Součástí je i sociální a ekonomická charakteristika kraje Vysočina a obsáhlejší podkladová studie. V příloze jsou dále uvedeny výsledky projednávání DZKV se zástupci škol, školských zařízení a regionálními partnery.

Základním rozvojovým dokumentem kraje je Program rozvoje kraje schválený krajským zastupitelstvem. Oblast vzdělávání, resp. lidských zdrojů je v ní obsažena jako součást druhého hlavního cíle Zvýšení kvality sociálního prostředí s důrazem na rozvoj lidských zdrojů. Na oblast vzdělávání je zaměřeno zejména opatření 2.1 Zvyšování vzdělanosti obyvatelstva a adaptability pracovních sil, dále pak opatření 2.4 Podpora rozvoje aktivit volného času s důrazem na stimulaci rozvoje mezinárodní kulturní spolupráce. Oblast vzdělávání zasahuje i do dalších opatření, jako je např. rozvoj cestovního ruchu, environmentální výchova, rozvoj průmyslu a podnikání aj.

Dále vznikly dva koncepční materiály menšího rozsahu: Pravidla pro přijímací řízení do středních škol v roce 2007, která sjednocují postup při přijímání žáků do středních škol a uvádějí jej do souladu s koncepčními záměry pro změny v síti škol. Druhým, průběžně aktualizovaným dokumentem je Metodika rozpisu rozpočtu přímých výdajů na školství (na rok 2007), která popsal způsob rozpisu prostředků poskytovaných ze státního rozpočtu na přímé výdaje ve vzdělávání pro školy a školská zařízení zřizovaná krajem a obcemi.

#### **2. Naplňování rozvojových záměrů**

##### **2.1. Rozvoj oborové nabídky škol**

V rámci úprav oborové nabídky středních škol byly od září 2007 otevřeny nové studijní obory středních škol, v nichž lze dosáhnout středního vzdělání s maturitní zkouškou (obor M SOŠ) tvarování průmyslových výrobků – průmyslový design, management podnikání v umění a reklamě, slaboproudá elektrotechnika, ochrana a tvorba životního prostředí, služby cestovního ruchu, přírodovědné a ekonomické lyceum. Studijní obory středních škol, v nichž lze dosáhnout středního vzdělání s maturitní zkouškou (obor L SOU) - mechanik elektronik, mechanik instalatérských a elektrotechnických zařízení budov. V rámci nové nabídky středního vzdělání s výučním listem (obor H) byl zařazen do rejstříku škol a školských zařízení i nový obor prodavač a výrobce lahůdek.

Podíl patnáctiletých žáků v maturitních oborech středních škol (1. ročníky středních škol a odpovídající ročníky víceletých gymnázií) zůstal na stejné úrovni (67,5 %) a po započítání nástaveb lze odhadnout, že po ukončení studia (za 4 roky) může podíl maturantů v ročníku dosáhnout 75,3 %.

Na podporu přípravy školních vzdělávacích programů organizovalo MŠMT národní a systémové projekty, které však byly dle zpětné vazby škol nedostatečné.

Na podporu inovace vzdělávacích programů středních škol realizoval kraj ve spolupráci s 11 středními školami 2 projekty Adaptabilní školy v rámci grantového schématu MŠMT financovaného z prostředků Operačního programu Rozvoj lidských zdrojů.

### *2.1. Rozvoj dalšího vzdělávání*

V rámci změn ve školském rejstříku byla v průběhu roku posílena kapacita dálkového nástavbového studia na jedné škole a v listopadovém projednávání bylo doporučeno posílení u dalších pěti škol.

V roce 2006 byl vyhlášen a v průběhu roku 2007 realizován grantový program kraje *Brána k novému poznání*, zaměřený na podporu vzdělanosti občanů kraje Vysočina v informačních technologiích a k posílení jejich jazykových kompetencí. Z celkem třiceti tři podaných žádostí bylo podpořeno dvacet šest projektů celkovým objemem 1,6 mil. Kč.

Na rozvoj lidských zdrojů se zaměřují také grantová schémata spolufinancovaná Evropským sociálním fondem. Jde zejména o dvě krajská grantová schémata, tzn. Rozvoj kapacit dalšího profesního vzdělávání (opatření 3.3 Operačního programu rozvoj lidských zdrojů) a Podpora sociální integrace v kraji Vysočina 2004-2006 (opatření 3.2 Společného regionálního programu). Na vzdělávání ve firmách bylo zaměřeno grantové schéma Zvýšení adaptability zaměstnavatelů a zaměstnanců na změny ekonomických a technologických podmínek, podpora konkurenceschopnosti jehož nositelem je Úřad práce v Jihlavě. Ve všech třech programech probíhala v roce 2007 realizace projektů zahájených v minulých letech

Od listopadu roku 2005 realizuje kraj Vysočina projekt Adaptabilní školy - další vzdělávání (v rámci opatření 3.1 Operačního programu rozvoje lidských zdrojů). Poskytovatelem dotace je MŠMT. V rámci projektu bylo uzavřeno partnerství s 11 středními školami zřizovanými krajem Vysočina s hlavním cílem přispět ke zkvalitnění nabídky vzdělávání dospělých ve středních školách v souladu s aktuálními potřebami trhu práce na území kraje Vysočina.

V roce 2007 zahájilo činnost centrum dalšího vzdělávání ERUDIC v prostorách Úřadu práce v Jihlavě.

Ve spolupráci Úřadu práce v Jihlavě a Krajské hospodářské komory probíhala realizace projektu Institut trhu práce.

V kraji Vysočina probíhalo pilotní ověřování podpory vzdělávání v malých a středních podnicích v rámci projektu ROZAM. Kraj Vysočina je jedním ze tří krajů, které jsou partnery projektu.

### *2.3. Podpora strategického řízení škol*

Po transformaci systému pedagogických center MŠMT kraj zřídil a využívá Pedagogické centrum Vysočina (součást ISŠ stavební Jihlava, dále jen „PCV“). Kraj podporuje PCV jako jeden z nepřímých nástrojů rozvoje škol a naplňování koncepčních záměrů na území kraje. V roce 2007 pokračovalo PCV v systematické činnosti například v oblastech vytváření sítě metodiků, monitorování výsledků vzdělávání a připravilo programy dalšího vzdělávání učitelů. V roce 2007 proběhl cyklus vzdělávání vedoucích pracovníků středních škol financovaný z rozpočtu kraje. Vedle toho se cca 40 ředitelů a vedoucích pracovníků škol účastní specializovaného manažerského vzdělávání organizovaného na centrální úrovni. V roce 2007 byl vyhlášen program kraje na podporu zkvalitnění řídicích procesů na středních školách (podpora certifikace) s rozpočtem 1 mil Kč.

### *2.4. Podpora evaluace a monitorování kvality vzdělávání*

Od roku 2005 se kraj zapojuje do projektů zaměřených na monitorování výsledků vzdělávání.



Jde o projekt Spektrum, zabývající se monitorováním a analýzou dosažené úrovně vzdělání žáka v uzlových bodech jeho vzdělávací dráhy (tzn. v pátém a devátém ročníku ZŠ).

Druhým projektem v rámci evaluace vzdělávání je Maturita nanečisto. Jde o projekt zaměřený na ověřování nového systému maturitních zkoušek, který organizuje Centrum pro reformu maturitních zkoušek (CERMAT).

Na realizaci obou těchto aktivit řízených z MŠMT, resp. přímo řízenými organizacemi, se organizačně podílel kraj a PCV.

Vedle toho využívá řada škol nabídky a evaluační produkty jiných organizací.

## ***2.5. Zvýšení kvality a rozšíření nabídky vzdělávání***

V letech 2005 – 2007 probíhal grantový program kraje Cizí jazyky – brána k novému poznání 2004-II zaměřený na rozvoj jazykových kompetencí pedagogů (do kurzů různé intenzity a stupně pokročilosti se zapojilo asi 350 pedagogů. Největší zájem byl (stejně jako v minulém GP) o pravidelné vzdělávání. Z celkového počtu 33 došlých projektů bylo podpořeno 23 projektů v celkovém objemu 1,64 mil. Kč.

V roce 2007 byl dokončen několikaletý program Státní informační politiky ve vzdělávání (dále jen SIPVZ). Na podporu vybavení středních škol v oblasti výpočetní techniky poskytl kraj investiční dotaci ve výši 7 mil. Kč na realizaci celkem 27 projektů. Na přístup k informačním zdrojům, na infrastrukturu a připojení k internetu obdržely školy z MŠMT účelovou dotaci (na tzv. standard ICT) ve výši 4,4 mil. Kč (dotaci využilo 300 škol).

V rámci programu MŠMT na rozšíření učebních plánů gymnázií o 2 vyučovací hodiny bylo poskytnuto 6,6 mil. Kč. V dalším programu MŠMT na podporu pořizování učebních pomůcek bylo poskytnuto na jednotlivé krajské a obecní školy 1 mil. Kč na pořízení učebních pomůcek pro handicapované žáky.

Jako výraz podpory talentovaných žáků byla v rámci udělování Ceny hejtmana kraje Vysočina a ceny Talent roku rozdělena systémová podpora 290 žákům (celkem přes 230 tis. Kč). V roce 2007 byl přijat Dlouhodobý plán podpory rozvoje talentů v kraji Vysočina, vznikla pracovní skupina a byly zahájeny aktivity. PCV zorganizovalo dvě konference s účastí českých i zahraničních expertů, proběhly dvě zahraniční stáže. Byly rovněž posíleny aktivity pedagogicko psychologických poraden v oblasti identifikace talentu.

Za účelem podpory zájmových aktivit bylo v roce 2007 vyhlášeno celkem pět grantových programů z Fondu Vysočiny. Jednalo se o grantové programy Volný čas 2007, Sportoviště 2007, Sport pro všechny 2007, Tábory 2007 a Jednorázové akce 2007. Podpořené projekty byly realizovány celkovým objemem 7,9 mil. Kč. I v roce 2007 pokračoval program na podporu pořizování a opravy učebních ZUŠ (byl rozdělen 1 mil. Kč).

PCV pokračovalo v systematické podpoře iniciativních učitelů (metodiků) a škol. Mimo jiné realizovalo projekt Učitel pro učitele (UPROU) s týmy z 15 základních škol a rozpočtem 1,7 mil. Kč.

## ***2.6. Úpravy sítě středních škol***

V roce 2007 byla v souvislosti s transformací na vysokou školu ukončena činnost VOŠ Jihlava. Dále bylo přesunuta činnost dvou detašovaných pracovišť školních jídelen. V průběhu roku 2007 nedošlo ke sloučení středních škol ani školských zařízení.

## ***2.7. Úpravy sítě základních a mateřských škol***

V průběhu roku 2007 zanikl 1 právní subjekt vykonávající činnost základní školy (ZŠ Sedletín, okres Havlíčkův Brod), v jednom případě došlo ke sloučení dvou základních škol (ZŠ Jihlava, Jarní 22, se ZŠ Jihlava, E Rošického) a v jednom případě došlo ke změně plně organizované základní školy na malotřídní. V počtu a organizaci mateřských škol ke změnám nedošlo.

## 2.8. *Rozvoj partnerství*

### **Rada pro rozvoj lidských zdrojů kraje Vysočina**

RRLZ zasedala 8 x, kromě toho proběhlo setkání členů RRLZ s Radou kraje Vysočina (dále jen „RK“), jehož hlavním cílem bylo sladit činnost RRLZ s činností RK tak, aby si oba subjekty byly vzájemně nápomocné a užitečné. Na jednání RRLZ jsou pravidelně přizváni ředitelé úřadů práce a ředitel centra dalšího vzdělávání ERUDIC. Pod záštitou RRLZ proběhl Týden vzdělávání dospělých v nové rozšířené podobě. Výsledky TVD byly prezentovány na listopadové konferenci v Olomouci. Průběžně se RRLZ zabývala přípravou na čerpání strukturálních fondů EU pro oblast lidské zdroje (zaměření grantových schémat připravovaných v rámci Operačního programu rozvoj lidských zdrojů a Společného regionálního operačního programu). Významným tématem roku 2007 byl nedostatek pracovních sil v některých zejména technických profesích. V závěru roku proběhlo společné jednání se zástupci firem a škol působících v oblasti stavebnictví.

### **Rada dětí a mládeže kraje Vysočina**

Cílem činnosti Rady dětí a mládeže kraje Vysočina (RDMKV) je poskytovat maximum informací pro všechny nestátní neziskové organizace (NNO) v kraji, které o ně projeví zájem, dále organizace a realizace soutěží pro děti, vydávání zpravodaje atd. V roce 2007 proběhlo několik setkání členů a přidružených členů RDMKV, na kterých se jednalo o problematice práce s dětmi a mládeží, finančního zajištění akcí a provozu apod.

V roce 2007 RDMKV opět vydala kalendář táborů (s popisem více jak 150 letních táborů), kalendář akcí pro děti a mládež a také propagační letáky o činnosti NNO. Stejně jako v uplynulých letech organizovala Bambiriádu. V rámci své činnosti dále RDMKV poskytovala konzultace a odbornou pomoc při tvorbě stanov nově vznikajících NNO pracujících s mládeží v kraji Vysočina, zveřejňovala a upozorňovala na možnosti financování činnosti členů (granty MŠMT, Fond Vysočiny) a možnosti vzdělávání. Zaměřila se také na podporu a spolupráci s parlamenty dětí a mládeže na Vysočině.

Činnost RDMKV byla prostřednictvím kraje Vysočina podpořena částkou 200 tis. Kč.



## Přehled počtu žáků na středních školách ve školním roce 2007/2008

### Příloha č. 1

(dle výkazů MŠMT)

Název školy, sídlo	Počet žáků denní st. aktuální	Kód oboru	Název oboru	Typ studia	Délka studia	1. r.				Celk.		Kapacita škola	
						pri kvi/ter	2. r. sek sex/kva	3. r. ter/pri sep/kvi	4. r. kva/sek sex/okt	1. r.	2. r.	obor	škola
<b>Základní škola speciální a praktická škola Březejc, Sviny 13 - u Velkého Meziříčí - MŠMT</b>													
17		7862C002	Praktická škola dvouletá		2	4	13			17	15	15	25
		7862C001	Praktická škola jednoletá		1					0	10		
		7861D001	Praktická škola tříletá - dobíhající obor		4					0	0		
										17			
<b>Gymnázium Bystřice nad Pernštejnem - adresa: Bystřice nad Pernštejnem, Nádražní 760</b>													
352		7941K401	Gymnázium	g	4	30	31	29	30	120	120		360
		7941K81	Gymnázium	g	8ng	30	30	28	29	117			
		7941K81	Gymnázium	g	8vg	31	28	26	30	115	240		
				g		61				352			
<b>Vyšší odborná škola a Střední odborná škola zemědělsko-technická Bystřice nad Pernštejnem adresa: Bystřice nad Pernštejnem, Dr. Veselého 343</b>													
443		6443M002	Ekonomika zemědělství a výživy	sos	4					0	30	30	300
		4141M001	Agropodnikání	sos	4	14	34	22	18	88	100		
		6442M040	Management cestovního ruchu	sos	4	21	29	30	33	113	126		
				sos		35				201			
		4141L007	Zemědělský podnikatel, zemědělská podnikatelka	soum	4					0	60		
		2368H001	Automechanik	sou	3	24	16	24		64	90	300	
		2355H002	Klempíř - strojírenská výroba	sou	3					0	35		
		2657H001	Autoelektrikář	sou	3		11			11	75		
		4152H001	Zahradník	sou	3					0	40		
		4155H003	Opravař zemědělských strojů	sou	3	18	14	7		39	60		
				sou		42				114			

Název školy, sídlo												
Počet žáků denní st. aktuální	Kód oboru	Název oboru	Typ studia	Délka studia	1.r. při kvi/ter	2.r. sek sex/kva	3.r. ter/pri sep/kvi	4.r. kva/sek sex/okt 1.r.	2.r.f.	Celk.	Kapacita škola	
											obor	škola
	6441L518	Podnikání v oborech zemědělství a lesního hosp.	soun	2						0	0	
	3741L503	Dopravní provoz	soun	2						0	40	
	6441L524	Podnikání	soun	2				29	24	53	50	
			soun					29		53		
80	4131N010	Agroturistika - dobíhající obor	vos	2,5				17	23	40	0	200
	4131N02	Agroturistika	vos	2,5						40	200	
							0			80		
21	6441L518	Podnikání v oborech zemědělství a lesního hospod.	zam	3						0	0	
	3741L503	Dopravní provoz	zam	3					13	13	90	
	6441L524	Podnikání (dálk.)	zam	3				8		8	90	
			zam				0			21		
	6552E001	Kuchařské práce	sous	3	13	14				27	42	106
	3159E001	Šití oděvů	sous	3			6			6	42	
	3655E001	Klempířské práce ve stavebnictví	sous	3						0	36	
	2351E005	Zámečnické práce ve stavebnictví	sous	3	14	10	11			35	42	
	4152E011	Zahradnické práce	sous	3			7			7	42	
	6955E003	Práce ve zdravotnických a sociálních zař. - provoz.pr.	sous	2						0	28	
	6955E005	Práce ve zdravotnických a sociálních zař. - pečov.pr.	sous	3						0	42	
			sous		27					75		
<b>Odborné učiliště a Praktická škola, Černovice, Mariánské náměstí 72</b>												
142	3159E001	Šití oděvů	sous	3	2					2	14	188
	3252E001	Brašnářské a sedlářské práce	sous	3						0	14	
	3356E001	Truhlářské práce	sous	3	10	5	13			28	42	
	3359E001	Čalounické práce	sous	3	8					8	42	
	3657E001	Stavební výroba - malířské a natěračské práce	sous	3						0	0	
	3657E005	Malířské,lakýrnické a natěr.práce-mal.a natěr.pr.	sous	3	6	6	4			16	42	
	3667E001	Zednické práce	sous	3	2	7	5			14	42	
	6551E002	Obchodní provoz - práce při přípravě jídel	sous	3						0	0	
	6552E001	Kuchařské práce	sous	3	14	14	11			39	42	
	6955E005	Práce ve zdrav.a soc.zařizních-pečovatelské práce	sous	3	9	10	6			25	42	
			sous		51					132		

Název školy, sídlo												
Počet žáků denní st. aktuální	Kód oboru	Název oboru	Typ studia	Délka studia	1.r. při kvi/ter	2.r. sek sex/kva	3.r. ter/pri sep/kvi	4.r. kva/sek sex/okt 1.r.	2.r.	Celk.		Kapacita škola
										obor	škola	
	7841J002	Speciální rodinná škola	sous	3							0	0
	7861D001	Praktická škola tříletá (dobíhající obor)	sous	3							0	0
	7862C002	Praktická škola dvouletá	sous	2	5	5					10	28
			sous		5						10	
<b>Základní škola speciální a Praktická škola Černovice - adresa: Černovice, Dobešovská 1</b>												
5	7862C002	Praktická škola dvouletá	sous	2	2	3					5	12
	7862C001	Praktická škola jednoletá	sous	1							0	12
<b>Výchovný ústav, středisko výchovné péče, střední škola a školní jídelna, Černovice, Jirákova 285 - MŠMT</b>												
48	3159H501	Výroba konfekce	sous	2	8	8					16	20
	4152E005	Sadovnické a květinářské práce	sous	2	8	8					16	16
	4152E009	Květinářské práce	sous	2							0	16
	7862C001	Praktická škola jednoletá	sous	1	16						16	15
											48	
<b>Gymnázium Havlíčkův Brod - adresa: Havlíčkův Brod, Štáflova 2063</b>												
548	7941K401	Gymnázium	g	4	32	33	29	29			123	126
	7941K81	Gymnázium	g	8ng	59	57	56	55			227	474
	7941K81	Gymnázium	g	8vg	55	52	48	43			198	
			g		87						548	
<b>Obchodní akademie a Hotelová škola Havlíčkův Brod - adresa: Havlíčkův Brod, Bratříků 851</b>												
744	6341M004	Obchodní akademie	sos	4	59	59	58	50			226	240
	6341M006	Obchodně podnikatelská činnost	sos	4		31	30	18			79	120
	6442M036	Management obchodu - dobíhající obor	sos	4			28	23			51	0
	7842M002	Ekonomické lyceum	sos	4	30						30	136
	6542M004	Hotelnictví a turismus	sos	4	31	31					62	136
					120						448	
	3143L006	Operátor oděvní výroby - obchodní činnost	soum	4							0	110
					0						0	

Název školy, sídlo													
Počet žáků denní st. aktuální	Kód oboru	Název oboru	Typ studia	Délka studia	1.r. při kvi/ter	2.r. sek sex/kva	3.r. ter/pri sep/kvi	4.r. kva/sek sex/okt 1.r.	2.r.f.	Celk.	Kapacita		
											obor	škola	
	6552H001	Kuchař	sou	3	37	32	37			106	115		
	6553H001	Čišík, servírka	sou	3	33	18	18			69	90		
	6651H004	Prodavač - smíšené zboží	sou	3		11	14			25	90		
	3158H001	Krejčí	sou	3						0	72		
	2953H001	Pekař	sou	3						0	36		
	2954H002	Cukrář - výroba	sou	3	18	17	9			44	48		
	3154H001	Pletař	sou	3						0	72		
					<b>88</b>					<b>244</b>			
	6541L504	Společné stravování	soun	2				33	11	44	60		
	6641L501	Provoz obchodu	soun	2					8	8	60		
	3143L501	Oděvnictví	soun	2						0	30		
	3141L504	Textilní průmysl - textilní technologie	soun	2						0	20		
								<b>33</b>		<b>52</b>			
	6541L504	Společné stravování	zam	3						0	60		
	6641L501	Provoz obchodu	zam	3						0	90		
	2943L502	Potravinářská technologie - výr. cukru a cukrovinek	zam	3						0	36		
	2943L504	Potravinářská technologie - zpracování mouky	zam	3						0	30		
	3143L501	Oděvnictví	zam	3						0	60		
	3158H001	Krejčí	zam	3						0	30		
			zam							<b>0</b>			
<b>Střední průmyslová škola stavební akademika Stanislava Bechyně, Havlíčkův Brod, Jihlavská 628</b>													
<b>319</b>	3647M001	Stavebnictví	sos	4	49	58	59	52		218	300	360	
	7842M001	Technické lyceum	sos	4	25	30	22	24		101	130		
			sos		<b>74</b>					<b>319</b>			
	3641M001	Pozemní stavitelství	zam	5						0	60		
			zam							<b>0</b>			

Název školy, sídlo		Název oboru	Typ studia	Délka studia	Celk.					Kapacita škola		
Počet žáků denní st. aktuální	Kód oboru				1.r. při kvi/ter	2.r. sek sex/kva	3.r. ter/pri sep/kvi	4.r. kva/sek sex/okt 1.r.	2.r. 2.r.	obor	škola	
<b>Střední zdravotnická škola a Vyšší odborná škola zdravotnická Havlíčkův Brod - adresa: Havlíčkův Brod, Masarykova 2033</b>												
214	5341M001	Všeobecná sestra	SOS	4						0	0	270
	5341M007	Zdravotnický asistent	SOS	4	30	32	35	56		153	150	
	7842M005	Zdravotnické lyceum	SOS	4	30	31				61	120	
			SOS		60					214		
152	5341N001	Diplomovaná všeobecná sestra	VOS	3						0	0	330
	5341N002	Diplomovaná dětská sestra	VOS	3						0	0	
	5341N006	Diplomovaná sestra pro psychiatrii	VOS	3							0	
	5341N001	Diplomovaná všeobecná sestra	VOS	3,5		44	29	42	37	152	210	
			VOS			44				152		
	5341N001	Diplomovaná všeobecná sestra	ZAM	3						0	0	
	5341N002	Diplomovaná dětská sestra	ZAM	3						0	0	
	5341N006	Diplomovaná sestra pro psychiatrii	ZAM	3						0	0	
			ZAM							0	0	
			ZAM							0		
<b>Gymnázium dr. A.Hrdličky, Humpolec, Komenského 147</b>												
357	7941K401	Gymnázium	G	4	32	31	27	32		122	125	370
	7941K81	Gymnázium	G	8ng	30	29	30	30		119		
	7941K81	Gymnázium	G	8vg	31	30	28	27		116	245	
			G		63					357		
<b>Česká zemědělská akademie v Humpolci, střední škola - adresa: Humpolec, Školní 764</b>												
1002	4104M001	Rostlinolékařství	SOS	4			9	14		23	120	1788
	4141M001	Agropodnikání	SOS	4	49	31	43	47		170	360	
	7842M006	Přírodovědné lyceum	SOS	4		14				14	120	
	4143M002	Chovatelství	SOS	4	38	43	38	37		156	240	
	6442M033	Management zemědělství a lesnictví	SOS	4						0	50	
	7541M003	Sociální péče - pečovatelská činnost	SOS	4	27	15	14	17		73	120	
	7541M004	Sociální péče - sociálně správní činnost	SOS	4		16	14	15		45	60	
	4145M001	Mechanizace a služby	SOS	4						0	120	
			SOS		114					481		

Název školy, sídlo												
Počet žáků denní st. aktuální	Kód oboru	Název oboru	Typ studia	Délka studia	1.r. při kvi/ter	2.r. sek sex/kva	3.r. ter/pri sep/kvi	4.r. kva/sek sex/okt 1.r.	2.r.	Celk.	Kapacita škola	
											obor	škola
	6941L004	Kosmetička	soum	4						0	80	
	4141L007	Zemědělský podnikatel	soum	4						0	100	
			soum							0		
	2351H001	Zámečnick (vyřazeno k 1. 9. 2005)	sou	3						0	0	
	2355H002	Klempíř - strojírenská výroba	sou	3	8	9				17	90	
	2361H001	Lakýrník	sou	3						0	12	
	2368H001	Automechanik	sou	3	47	32	30			109	225	
	2368H003	Mechanik opravář - silniční motorová vozidla	sou	3						0	0	
	4153H010	Chovatel koní a jezdec	sou	3	17	16				33	90	
	2657H001	Autoelektrikář	sou	3	18	23	24			65	105	
	3652H001	Instalatér	sou	3	8	6	9			23	36	
	3657H001	Malíř	sou	3						0	36	
	3664H001	Tesař	sou	3	8	7	8			23	36	
	3667H001	Zedník	sou	3	7	7	10			24	60	
	4151H007	Zemědělec, hospodyňka	sou	3						0	75	
	4154H002	Kovář, podkovář	sou	3						0	10	
	4155H003	Opravář zemědělských strojů	sou	3	35	41	20			96	180	
	6953H003	Provoz služeb	sou	3						0	75	
			sou		140					390		
	3657E508	Malířské a natěračské práce	sous	2						0	24	
	3667E503	Stavební výroba	sous	2						0	30	
	4155E002	Opravařské práce	sous	3						0	30	
			sous		0					0		
	3644L502	Stavební provoz	soun	2						0	45	
	2646L505	Autoelektronika	soun	2				24	22	46	45	
	4145L505	Mechanizace zemědělství a lesního hospodářství	soun	2						0	30	
	6441L515	Podnikání v technických povoláních	soun	2						0	0	
	6441L518	Podnikání v oborech zemědělství a lesního hospod.	soun	2						0	0	
	6441L521	Podnikání v oborech obchodu a služeb	soun	2						0	0	
	6441L524	Podnikání	soun	2				30	55	85	150	
			soun					54		131		

Název školy, sídlo												
Počet žáků denní st. aktuální	Kód oboru	Název oboru	Typ studia	Délka studia	1.r. při kvi/ter	2.r. sek sex/kva	3.r. ter/pri sep/kvi	4.r. kva/sek sex/okt 1.r.	2.r.	Celk.	Kapacita škola	
											obor	škola
<b>95</b>	3644L502	Stavební provoz	zam	3						0	30	
	2646L505	Autoelektronika	zam	3						0	30	
	6953H003	Provoz služeb (dálk.)	zam	3						0	90	
	6441L524	Podnikání (dálk.)	zam	3		30				30	100	
	4104M001	Rostlinolékařství	zam	5						0	100	
	4141M001	Agropodnikání	zam	5		22		19	24	65	150	
			zam							<b>95</b>		
<b>Střední škola SČMSD Humpolec, s.r.o. - adresa: Humpolec, Hradská 276</b>												
<b>325</b>	6641L008	Obchodník	soum	4	38	65	48	62		213	160	450
	6341M040	Informatika v ekonomice	sos	4	21					21	80	
			soum		<b>59</b>					<b>234</b>		
	6351H002	Technickoadministrativní pracovník	sou	3						0	25	
	6551H002	Kuchař - číšník pro pohostinství	sou	3	15					15	60	
	6651H004	Prodavač smíšeného zboží	sou	3						0	90	
	6651H015	Prodavač - textil, oděvy a obuv	sou	3						0	10	
	6651H022	Prodavač - výrobce lahůdek	sou	3	3	11	9			23	65	
	6653H001	Operátor skladování - hutní a strojírenské výroby	sou	3						0	0	
	6653H002	Operátor skladování - obchod	sou	3						0	0	
	6953H002	Provoz služeb pro domácnost	sou	3						0	0	
	6953H003	Provoz služeb	sou	3						0	40	
			sou		<b>18</b>					<b>38</b>		
	7851J001	Odborná škola	os	2						0	25	25
			os							0		
	6441L521	Podnikání v oborech obchodu a služeb	soun	2						0	0	
	6641L501	Provoz obchodu	soun	2						0	30	
	6441L524	Podnikání	soun	2				26	27	53	60	
			soun					<b>26</b>		<b>53</b>		
<b>48</b>	6641L008	Obchodník (distanční)	zam	4	18	13	6	11		48	60	
	6641L501	Provoz obchodu	zam	3						0	30	
	6651H004	Prodavač - smíšené zboží	zam	3						0	33	
			zam							<b>48</b>		

Název školy, sídlo		Název oboru									
Počet žáků denní st. aktuální	Kód oboru	Typ studia	Délka studia	1.r. při kvi/ter	2.r. sek sex/kva	3.r. ter/pri sep/kvi	4.r. kva/sek sex/okt 1.r.	2.r.	Celk.	Kapacita škola	
										obor	škola
<b>Gymnázium Chotěboř - adresa: Chotěboř, Jiráskova 637</b>											
367	7941K401	G	4	32	34	31	32		129	132	420
	7941K601	G	6						0	0	
	7941K81	G	8ng	30	32	31	30		123		
	7941K81	G	8vg	28	29	28	30		115	252	
		G		60					367		
<b>Vyšší odborná škola a Obchodní akademie Chotěboř - adresa: Chotěboř, Na Valech 690</b>											
203	6341M004	SOS	4	49	59	52	43		203	220	220
		SOS		49					203		
136	6341N017	VOS	3				17	24	41	0	300
	6343N011	VOS	3					18	18	90	
	3908N01	VOS	3			26	25		51	90	
	6341N05	VOS	3			26			26	90	
		VOS				52			136		
156	6341N017	ZAM	3.5			32	33	23	88	0	
	3908N01	ZAM	3.5						0	160	
	6341N05	ZAM	3.5		68				68	160	
					68				156		
<b>Střední odborné učiliště technické, Chotěboř, Žižkova 1501</b>											
345	2344L001	Soum	4	14	36	23	27		100	120	560
	3341L006	Soum	4	9		10	9		28	60	
	2643L001	Soum	4	10					10	60	
		Soum		33					138		



Název školy, sídlo												
Počet žáků denní st. aktuální	Kód oboru	Název oboru	Typ studia	Délka studia	1.r. při kvi/ter	2.r. sek sex/kva	3.r. ter/pri sep/kvi	4.r. kva/sek sex/okt 1.r.	2.r.	Celk.	Kapacita škola	
											obor	škola
	2351H001	Zámečnick	sou	3	8	20	22			50	60	
	2352H001	Nástrojař	sou	3						0	5	
	2356H001	Obráběč kovů	sou	3	8	5				13	30	
	2651H001	Elektrikář	sou	3	9	11				20	75	
	2651H002	Elektrikář - slaboproud	sou	3			7			7	0	
	2651H003	Elektrikář - silnoproud	sou	3			4			4	0	
	3356H002	Truhlář - výroba nábytku	sou	3						0	0	
	3356H003	Truhlář - dřevěné konstrukce	sou	3						0	0	
	3356H001	Truhlář	sou	3	17	24	24			65	126	
	3652H001	Instalatér	sou	3						0	5	
	3667H001	Zedník	sou	3						0	10	
	2351H510	Strojírenská výroba	sous	2	2	1				3	10	
	3357H502	Zpracování dřeva	sous	2	2					2	12	
			sou		46					164		
	2343L506	Provozní technika	soun	2				9	8	17	30	
	3342L502	Dřevořádká a nábytkářská výroba	soun	2				11	15	26	40	
			soun					20		43		
	2343L506	Provozní technika	zam	3						0	30	
	3342L502	Dřevořádká a nábytkářská výroba-náb.a čal.	zam	3						0	15	
			zam				0			0		
<b>Základní škola a Praktická škola Chotěboř - adresa: Hradební 529, Chotěboř</b>												
8	7862C001	Praktická škola jednoletá	sous	1	8					8		10
<b>Gymnázium Jihlava - adresa: Jihlava, Jana Masaryka 1</b>												
833	7941K401	Gymnázium	g	4	93	124	96	90		403	370	880
	7941K81	Gymnázium	g	8ng	30	30	61	63		184		
	7941K81	Gymnázium	g	8vg	57	56	53	57		223	380	
	7941K420	Gymnázium - sportovní příprava	g	4						0	100	
	7941K413	Gymnázium - tělesná výchova	g	4	23					23	30	
			g		173					833		

Název školy, sídlo													
Počet žáků denní st. aktuální	Kód oboru	Název oboru	Typ studia	Délka studia	1.r. při kvi/ter					Celk.		Kapacita	
					1.r.	2.r.	3.r.	4.r.	1.r.	2.r.	obor	škola	
<b>Střední škola obchodu a služeb Jihlava - adresa: Jihlava, Karoliny Světlé 2</b>													
908	6341M006	Obchodně podnikatelská činnost	SOS	4	30	30	28	30	118	120	120	1280	
	2942M001	Analýza potravin	SOS	4	20	20	24	25	89	130	130		
	4141M001	Agropodnikání	SOS	4	10	20		27	57	120	120		
	6442M037	Management obchodu a služeb	SOS	4					0	0	0		
	7842M006	Přírodovědné lyceum	SOS	4	25				25	120	120		
			soum		85				289				
	6941L004	Kosmetička	soum	4	28	22	29	26	105	125	125		
	6641L008	Obchodník	soum	4	29	26	30	28	113	120	120		
									218				
	2363H001	Hodinář	SOU	3	9		7		16	75	75		
	3158H001	Krejčí	SOU	3		8	8		16	125	125		
	3456H001	Fotograf	SOU	3	25	20	19		64	90	90		
	6951H001	Kadeřník	SOU	3	40	30	29		99	125	125		
	6952H001	Kosmetička	SOU	3					0	0	0		
	3159H001	Výroba konfekce	SOUS	2					0	0	0		
	6552H001	Kuchař - dobíhající obor	SOU	3		25	31		56	0	0		
	6553H001	Číšník, servírka - dobíhající obor	SOU	3		14	12		26	0	0		
	6551H002	Kuchař - číšník pro pohostinství	SOU	3	51				51	140	140		
	6651H004	Prodavač - smíšené zboží	SOU	3	27	19	27		73	150	150		
	6651H017	Prodavač - průmyslové zboží - dobíhající obor	SOU	3					0	0	0		
			SOU		152				401				
	3143L501	Oděvnictví	soun	2					0	90	90		
			soun					0	0	0	0		

Název školy, sídlo													
Počet žáků denní st. aktuální	Kód oboru	Název oboru	Typ studia	Délka studia	1.r. při kvi/ter	2.r. sek sex/kva	3.r. ter/pri sep/kvi	4.r. kva/sek sex/okt 1.r.	2.r.	Celk.		Kapacita škola	
										obor	škola		
119	6541L504	Společné stravování - výmaz od 1. 9. 2007	zam	3							0	50	
	6641L501	Provoz obchodu	zam	3							0	0	
	6441L524	Podnikání	zam	3		61	34	19	114	190			
	3143L501	Oděvnictví	zam	3						0	0	90	
	6941L502	Vlasová kosmetika - dobíhající obor	zam	3				5	5	0			
	6941L503	Pleťová kosmetika - dobíhající obor	zam	3						0	0		
	2363H001	Hodinář	zam	3						0	0	60	
	3158H001	Krejčí	zam	3						0	0	60	
			zam							119			
<b>Střední škola automobilní Jihlava - adresa: Jihlava, Školní 1a</b>													
349	3941L001	Autotronik	sous	4	31	28	24				83	126	550
	2355H002	Klempíř - strojírenská výroba	sou	3	18	15	18				51	72	
	2361H001	Lakýmík	sou	3	8	9	7				24	36	
	2368H001	Automechanik	sou	3	50	47	41				138	167	
	2657H001	Autoelektrikář	sou	3	10	10	8				28	62	
	4155H003	Opravař zemědělských strojů	sou	3							0	0	
			sou		117						324		
	6441L515	Podnikání v technických povoláních	soun	2							0	0	
	6441L524	Podnikání	soun	2					25	25	25	60	
			soun						0	25			
45	6441L515	Podnikání v technických povoláních	zam	3							0	0	
	6441L524	Podnikání (dálkové)	zam	3			30		15	45	90		
			zam				30			45			
<b>Obchodní akademie a Jazyková škola s právem státní jazykové zkoušky Jihlava - adresa: Jihlava, nám. Svobody 1</b>													
360	6341M004	Obchodní akademie	sos	4	91	92	85	92			360	380	420
			sos		91						360		
27	6341M004	Obchodní akademie	zam	5	19			8			27	80	
			zam								27		

Název školy, sídlo													
Počet žáků denní st. aktuální	Kód oboru	Název oboru	Typ studia	Délka studia	1.r. při kvi/ter						Celk.	Kapacita	
					1.r.	2.r. sek	3.r. ter/pri	4.r. kva/sek	1.r.	2.r.		obor	škola
<b>Střední průmyslová škola Jihlava - adresa: Jihlava, tř. Legionářů 3</b>													
578	2341M001	Strojrenství	SOS	4	31	34	27	23		115	180	720	
	2644M001	Automatizační technika - dobíhající obor	SOS	4		28	28	20		76	0		
	2647M002	Elektronické počítačové systémy	SOS	4	62	65	64	57		248	360		
	7842M001	Technické lyceum	SOS	4	31	26	27	25		109	120		
	2643M004	Slaboproudá elektrotechnika	SOS	4	30					30	180		
			SOS		154					578			
<b>Střední škola stavební Jihlava - adresa: Jihlava, Žižkova 20</b>													
690	3647M001	Stavebnictví	SOS	4	48	61	55	29		193	280	880	
	7842M001	Technické lyceum	SOS	4	18	23	30	28		99	120		
			SOS		66					292			
	2651H003	Elektrikář - silnoproud	SOU	3	11	12	18			41	70		
	3356H003	Truhlář - dřevěné konstrukce	SOU	3						0	0		
	3356H001	Truhlář	SOU	3	31	36	29			96	180		
	3652H001	Instalatér	SOU	3	21	14	16			51	80		
	3655H001	Klempíř - stavební výroba	SOU	3		13				13	40		
	3657H001	Malíř	SOU	3						0	30		
	3664H001	Tesař	SOU	3	12	14	7			33	80		
	3667H001	Zedník	SOU	3	21	12	14			47	70		
	3667H004	Obkladač	SOU	3		7				7	30		
	3669H001	Pokrývač	SOU	3	12		5			17	40		
	8251H006	Umělecký truhlář	SOU	3	11		10			21	30		
			SOU		119					326			
	3667E503	Stavební výroba	SOUS	2	13	3				16	80		
			SOUS		13					16			
	3342L502	Dřevořáská a nábytkářská výr.-dřev.konstrukce a stavby	SOUN	2				22	14	36	60		
	3644L502	Stavební provoz	SOUN	2				10	10	20	60		
			SOUN					32		56			
	3341L502	Dřevořáská a nábytkář. výr. - dřev. konstr. a stavby	ZAM	3						0	60		
	3644L502	Stavební provoz	ZAM	3						0	90		
			ZAM							0			

Název školy, sídlo		Střední škola technická Jihlava - adresa: Jihlava, Polenská 2												
Počet žáků denní st. aktuální	Kód oboru	Název oboru	Typ studia	Délka studia	1. r.						Celk.		Kapacita škola	
					pri kvi/ter	2.r. sek sex/kva	3.r. ter/pri sep/kvi	4.r. kva/sek sex/okt 1.r.	2.r.	1.r.	2.r.	obor	škola	
508	3941M003	Mechatronika	sos	4	22	26	19	26	26	93	120	540		
					22					93				
	2343L008	Mechanik přípravář	soum	4						0	0			
	2345L001	Mechanik seřizovač	soum	4	21	21	26	12		80	100			
	2345L002	Mechanik seřizovač - obráběcí stroje a linky	soum	4						0	0			
	2345L003	Mech. seřizovač-program.a obsluha technolog.prac.	soum	4						0	0			
	2345L004	Mechanik seřizovač - mechatronik - dobíhající obor	soum	4						0	0			
	2345L005	Mechanik číslíkové řízených strojů	soum	4	10	18	13	16		57	100			
	2643L001	Mechanik elektronik	soum	4	24					24	120			
			soum		55					161				
	2351H001	Zámečnick	sou	3	12	12	18			42	60			
	2352H001	Nástrojař	sou	3	10	17				27	60			
	2356H002	Obráběč kovů - univerzální obrábění	sou	3						0	0			
	2356H003	Obráběč kovů - soustružení	sou	3						0	0			
	2356H004	Obráběč kovů - frézování	sou	3						0	0			
	2356H001	Obráběč kovů	sou	3	23	32	30			85	120			
	2356H005	Obráběč kovů - broušení	sou	3						0	0			
	2356H006	Obráběč kovů - obsluha číslíkové řízených strojů	sou	3						0	0			
	2357H001	Strojní kovář	sou	3	1					1	30			
	2651H002	Elektrikář - slaboproud	sou	3	19	18	16			53	90			
	2651H003	Elektrikář - silnoproud	sou	3	5	7	4			16	30			
	2654H002	Elektromechanik - rozvodná zařízení	sou	3						0	0			
			sou		70					224				
	2343L506	Provozní technika	soun	2				8		8	30			
	2641L501	Elektrotechnika	soun	2				22		22	30			
										30				
9	2343L506	Provozní technika (dálková)	zam	3				6		6	50			
	2641L506	Provozní elektrotechnika (dálková)	zam	3				3		3	40			
			zam							9				

Název školy, sídlo		Název oboru	Typ studia	Délka studia	1.r. při kvi/ter				2.r. sek sex/kva				3.r. ter/pri sep/kvi				4.r. kva/sek sex/okt 1.r.				Celk.		Kapacita	
Počet žáků denní st. aktuální	Kód oboru				1.r.	2.r.	3.r.	4.r.	1.r.	2.r.	3.r.	4.r.	1.r.	2.r.	3.r.	4.r.	obor	škola						
<b>Střední uměleckoprůmyslová škola Jihlava - Helenín, Hálkova 42</b>																								
311	3141M004	Textilní výroba a podnikatelství -dobíhající obor	SOS	4																0	0	400		
	3143M001	Oděvnictví - dobíhající obor	SOS	4																0	0			
	6442M024	Management textilu a oděvnictví	SOS	4	15	28	23	32												98	105			
	8241M008	Propagační výtvarnictví -výstavnictví	SOS	4	13	20														33	35			
	8241M022	Modelářství a návrhářství oděvů	SOS	4	24	26	22	28												100	120			
	8241M050	Textilní výtvarnictví-pietařská tvorba - dobíhající ob.	SOS	4			7	8												15	0			
	8241M053	Text.výtvar.-tvorba dekorat.předmětů z tex. a př.m.		4			6													6	25			
	8241M049	Textilní výtvarnictví - ruční výtvarné zprac. textilií	SOS	4		7	7	9												23	30			
	8241M052	Textilní výtvarnictví - ruční tisk a ruční tkaní	SOS	4																0	30			
	8241M001	Užitá malba	SOS	4	8															8	40			
	8241M003	Scénická technika	SOS	4	13															13	40			
	6442M048	Management podnikání v umění a reklamě	SOS	4	15															15	15			
			SOS		88															311				
<b>Střední zdravotnická škola a Vyšší odborná škola zdravotnická Jihlava - adresa: Jihlava, Husova 54</b>																								
210	5341M001	Všeobecná sestra	SOS	4																0	0	230		
	5341M007	Zdravotnický asistent	SOS	4	56	63	52	39												210	250			
			SOS		56															210				
94	5341N001	Diplomovaná všeobecná sestra	VOS	3																0	0	150		
	5341N003	Diplomovaná porodní asistentka	VOS	3																0	0			
	5341N001	Diplomovaná všeobecná sestra	VOS	3,5		41	20	15	18											94	150			
			VOS			41														94				
	5341H002	Ošetrovatelka	zam	3																0	40			
	5341N001	Diplomovaná všeobecná sestra	zam	3																0	0			
			zam																	0				
<b>Soukromé gymnázium AD FONTES, o.p.s. - adresa: Jihlava, Fibichova 18</b>																								
189	7941K81	Gymnázium	g	8ng	12	18	20	19												69	200	200		
	7941K81	Gymnázium	g	8vg	31	28	30	31												120				
			g		31															189				

Název školy, sídlo													
Počet žáků denní st. aktuální	Kód oboru	Název oboru	Typ studia	Délka studia	1. r.				2. r.				
					pri kvi/ter	2. r. sek sex/kva	3. r. ter/pri sep/kvi	4. r. kva/sek sex/okt	1. r.	2. r.	Celk.	Kapacita obor škola	
<b>Škola ekonomiky a cestovního ruchu, soukromá střední odborná škola s.r.o. - adresa: Jihlava, Rantiřovská 9</b>													
222	6341M027	Podnikání, řízení a obchod	SOS	4							0	100	336
	6443M007	Ekonomika a cestovní ruch	SOS	4	22	29	29	28			108	120	
	6841M006	Právní administrativa	SOS	4	29	24	30	31			114	116	
			SOS		51						222		
49	6341L511	Podnikatelství malých firem	zam	3			26	14	9		49	120	
			zam								49		
<b>FARMEKO - Vyšší odborná škola zdravotnická a Střední odborná škola, s.r.o. - adresa: Jihlava, Znojemská 76</b>													
105	1601M004	Ekologie a ochrana krajiny	SOS	4	19	21	21	15			76	100	100
	5343M002	Farmaceutický laborant - dobíhající obor	SOS	4				29			29	0	
			SOS		19						105		
	5343M002	Farmaceutický laborant	zam	5							0	0	
96	5343N004	Diplomovaný farmaceutický asistent	zam	3			33	33	30		96	100	
			zam								96		
35	5343N004	Diplomovaný farmaceutický asistent	vos	3			16	9	10		35	200	200
<b>Soukromá vyšší odborná škola grafická a Střední umělecká škola grafická, s.r.o. - adresa: Jihlava, Křížová 18</b>													
260	6441M002	Umělecká produkce	SOS	4							0	120	300
	8241M007	Propagační výtvarnictví - propagační grafika	SOS	4	61	79	67	53			260	300	
			SOS		61						260		
30	8241N004	Multimediální umělecká tvorba	VOS	3			8	8	14		30	60	60
			VOS				8				30		
<b>Manažerská akademie - střední odborná škola, s.r.o. - adresa: Jihlava, Jiráskova 2</b>													
300	6341M017	Specialista pro obchodní a manažerskou činnost	SOS	4	23	27	28	22			100	100	300
	6442M044	Manažer mezinárodní přepravy a obchodu	SOS	4	30	18	24	28			100	100	
	6843M001	Veřejnosprávní činnost	SOS	4	22	22	28	28			100	100	
			SOS		75						300		
	6341M017	Specialista pro obchodní a manažerskou činnost	zam	5							0	100	
	6442M044	Manažer mezinárodní přepravy a obchodu	zam	5							0	100	
	6843M001	Veřejnosprávní činnost	zam	5							0	100	
			zam								0		

Název školy, sídlo														
Počet žáků denní st. aktuální	Kód oboru	Název oboru	Typ studia	Délka studia	1. r. při kvi/ter						Celk.		Kapacita škola	
					1.r. kvi/ter	2.r. sek sex/kva	3.r. ter/pri sep/kvi	4.r. kva/sek sex/okt	1.r. 2.r.	obor	škola			
<b>TRIVIS - Střední škola veřejnoprávní Jihlava, s.r.o. - adresa: Jihlava, Demlova 4178/32</b>														
33	6842M002	Veřejnoprávní ochrana	SOS	4	33					33	130	420		
										33				
	6842L503	Veřejnoprávní ochrana	zam	3						0	180			
<b>Střední odborná škola sociální u Matky Boží Jihlava - adresa: Jihlava, Fibichova 67</b>														
246	7541M006	Výchovná a humanitární činnost	SOS	4						0	200	240		
	7541M012	Výchovná a humanitární činnost - soc. vých.čin.	SOS	4	62	66	58	60		246	240			
	7541M013	Výchovná a humanitární činnost - soc. admin.čin.	SOS	4						0	200			
			SOS		62					246				
<b>Soukromá vyšší odborná škola sociální, o.p.s. - adresa: Jihlava, Matky Boží 15</b>														
119	7541N002	Sociální práce	VOS	3			61	21	37	119	120	210		
			VOS				61			119				
90	7541N002	Sociální práce	zam	4		38	33		19	90	90			
			zam							90				
<b>Střední škola Kamenice nad Lipou - adresa: Kamenice nad Lipou, Masarykova 410</b>														
173	2356H001	Obráběč kovů	SOU	3						0	72	316		
	2368H001	Automechanik	SOU	3	24	19	9			52	90			
	4151H011	Farmář	SOU	3	9		11			20	72			
	4155H003	Opravář zemědělských strojů	SOU	3	21	24	18			63	90			
	6953H003	Provoz služeb	SOU	3						0	72			
			SOU		54					135				
	6342L502	Technicko-hospodářské a správní činnosti	SOUN	2						0	0			
	6441L518	Podnikání v oborech zemědělství a lesního hospod.	SOUN	2						0	0			
	6441L521	Podnikání v oborech obchodu a služeb	SOUN	2						0	0			
	6441L524	Podnikání	SOUN	2				20	18	38	144			
			SOUN					20	20	38				



Název školy, sídlo													
Počet žáků denní st. aktuální	Kód oboru	Název oboru	Typ studia	Délka studia	1. r.					Celk.		Kapacita škola	
					1.r. při kvi/ter	2.r. sek sex/kva	3.r. ter/pri sep/kvi	4.r. kva/sek sex/okt 1.r.	2.r.	obor	škola		
	6441L521	Podnikání v oborech obchodu a služeb	zam	3						0	0		
	6441L524	Podnikání (dálk.)	zam	3						0	20		
	2368H001	Automechanik (ext. 15, dálk. 30)	zam	3						0	45		
	4151H011	Farmář (ext. 15, dálk. 30)	zam	3						0	45		
	4155H003	Opravař zemědělských strojů (ext. 15, dálk. 30)	zam	3						0	45		
	6953H003	Provoz služeb (ext. 15, dálk. 30)	zam	3						0	45		
			zam							0			
<b>Gymnázium, Střední odborná škola a Vyšší odborná škola Ledec nad Sázavou - adresa: Ledec nad Sázavou, Husovo náměstí 1</b>													
<b>582</b>	7941K401	Gymnázium	g	4	29	31	27	30	31	117	125	760	
	7941K81	Gymnázium	g	8ng	26	29	30	31		116			
	7941K81	Gymnázium	g	8vg	25	27	27	20		99	235		
			g		54					332			
	2341M001	Strojrenství	sos	4	29	29	20	22		100	120		
	6442M009	Management strojírenství	sos	4						0	0		
	6341M040	Informatika v ekonomice	sos	4	29	20	22	28		99	100		
			sos		58					199			
	2344L001	Mechanik strojů a zařízení	soum	4						0	25		
	2345L001	Mechanik seřizovač	soum	4						0	25		
			soum		0					0			
	2351H001	Zámečnick	sou	3		13				13	45		
	2352H001	Nástrojař	sou	3	16		22			38	30		
	2356H001	Obráběč kovů	sou	3						0	45		
			sou		16					51			
	2343L506	Provozní technika	soum	2						0	50		
			soum							0			
<b>85</b>	6341N017	Ekonomika a management podniku	vos	3			36	19	30	85	90	90	
			vos				36			85			

Název školy, sídlo											
Počet žáků denní st. aktuální	Kód oboru	Název oboru	Typ studia	Délka studia	1.r. při kvi/ter	2.r. sek sex/kva	3.r. ter/pri sep/kvi	4.r. kva/sek sex/okt	Celk.		Kapacita škola
									1.r.	2.r.	
92	2343L507	Provozní technika	zam	3						0	90
	6441L515	Podnikání v technických povoláních	zam	3						0	0
	6441L524	Podnikání	zam	3		34	44	14	14	92	100
	2351H001	Zámečnick	zam	3						0	5
			zam			34				92	
<b>Gymnázium a Střední odborná škola, Moravské Budějovice, Tyršova 365</b>											
535	7941K401	Gymnázium	g	4	32	63	22	32		149	160
	7941K601	Gymnázium		6ng			29	31		60	
	7941K601	Gymnázium	g	6vg	29	29	29	30		117	180
			g		61					326	
	6843M001	Veřejnosprávní činnost	sos	4	31	27	29	30		117	130
	7541M002	Sociální péče	sos	4	26	23	22	21		92	130
			sos		57					209	
48	6843M001	Veřejnosprávní činnost	zam	5		6		14		20	75
	6843M001	Veřejnosprávní činnost	zam	4						0	60
	7541M002	Sociální péče	zam	5		15		13		28	75
			zam							48	
<b>Střední škola řemesel a služeb Moravské Budějovice, Tovačovského sady 79</b>											
479	2345L001	Mechanik seřizovač	soum	4	31	19	25			75	120
	6641L008	Obchodník	soum	4	25					25	100
	3941L002	Mechanik instalatér. a elektrotech. zařízení budov	soum	4						0	120
			soum							100	

Název školy, sídlo												
Počet žáků denní st. aktuální	Kód oboru	Název oboru	Typ studia	Délka studia	Celk.						Kapacita škola	
					1.r. při kvi/ter	2.r. sek sex/kva	3.r. ter/pri sep/kvi	4.r. kva/sek sex/okt 1.r.	2.r.	obor	škola	
	2351H001	Zámečnick	sou	3	12	12	14				38	90
	2356H001	Obráběč kovů	sou	3	7	9					16	60
	2651H003	Elektrikář - silnoproud	sou	3	5	10	11				26	75
	3158H001	Krejčí	sou	3							0	90
	4156H001	Mechanizátor lesní výroby	sou	3							0	120
	4157H001	Zpracování dřeva	sou	3							0	60
	6651H003	Prodavač - potravinářské zboží	sou	3							0	20
	6651H004	Prodavač - smíšené zboží	sou	3	9	16	21				46	170
	6651H005	Prodavač - elektrotechnické zboží	sou	3							0	20
	6651H009	Prodavač - textil a oděvy	sou	3							0	20
	3652H001	Instalatér	sou	3							0	60
	2355H002	Klempíř - strojírenská výroba	sou	3							0	60
	2368H001	Automechanik	sou	3	19	10	15				44	90
	3655H001	Klempíř - stavební výroba	sou	3							0	60
	6551H002	Kuchař - číšník pro pohostinství	sou	3	29	30	23				82	90
	2956H002	Řezník - uzenář - výroba	sou	3							0	0
	2956H003	Řezník - uzenář - prodej	sou	3							0	0
	2956H001	Řezník - uzenář	sou	3							0	100
	4155H003	Opravař zemědělských strojů	sou	3	23	13	18				54	90
	4151H007	Zemědělec, hospodyňka	sou	3							0	40
			sou		104						306	
	2343L506	Provozní technika	soun	2							0	60
	2641L501	Elektrotechnika	soun	2				11	22		33	60
	3143L501	Oděvnictví	soun	2							0	45
	6641L501	Provoz obchodu	soun	2							0	40
	6441L518	Podnikání v oborech zemědělství a lesního hospod.	soun	2							0	0
	6441L521	Podnikání v oborech obchodu a služeb	soun	2							0	0
	6441L524	Podnikání	soun	2				20	20		40	60
			soun					11			73	
	4156E501	Lesní výroba	sous	2							0	40
			sous								0	40

Název školy, sídlo												
Počet žáků denní st. aktuální	Kód oboru	Název oboru	Typ studia	Délka studia	1.r. při kvi/ter	2.r. sek sex/kva	3.r. ter/pri sep/kvi	4.r. kva/sek sex/okt 1.r.	2.r.	Celk.		Kapacita obor škola
										Celk.		
53	2343L506	Provozní technika	zam	3							0	95
	2641L501	Elektrotechnika	zam	3							0	95
	3143L501	Oděvnictví	zam	3							0	95
	6441L524	Podnikání	soun	3		40	6	7			53	90
	6641L501	Provoz obchodu	zam	3							0	90
	6441L524	Podnikání	zam	3							0	95
	4156H001	Mechanizátor lesní výroby	zam	3							0	45
	3158H001	Krejčí	zam	3							0	30
	2351H001	Zámečnick	zam	3							0	50
	2356H001	Obráběč kovů	zam	3							0	40
	2651H003	Elektrikář - silnoproud	zam	3							0	40
	6651H004	Prodavač - smíšené zboží	zam	3							0	45
	2355H002	Klempíř - strojírenská výroba	zam	3							0	60
	2368H001	Automechanik	zam	3							0	90
	6551H002	Kuchař - číšník pro pohostinství)	zam	3							0	60
	2956H001	Řezník - uzenář	zam	3							0	60
	2956H003	Řezník - uzenář - prodej	zam	3							0	0
	6441L521	Podnikání v oborech obch. a služ.	zam	3							0	0
	3941L002	Mechanik instalatér. a elektrotech.zařízení budov	zam	4							0	120
			zam								53	
<b>Gymnázium Vincence Makovského se sportovními třídami Nové Město na Moravě</b>												
<b>adresa: Nové Město na Moravě, Leandra Čecha 152</b>												
441	7941K401	Gymnázium	g	4	30	31	31	30			122	125
	7941K420	Gymnázium - sportovní příprava	g	4	7	8	9	7			31	60
	7941K413	Gymnázium - tělesná výchova	g	4	15	11	13	16			55	75
	7941K81	Gymnázium	g	8ng	30	30	30	30			120	
	7941K81	Gymnázium	g	8vg	28	31	29	25			113	250
			g		73						441	

Název školy, sídlo												
Počet žáků denní st. aktuální	Kód oboru	Název oboru	Typ studia	Délka studia	1.r. při kvi/ter	2.r. sek sex/kva	3.r. ter/pri sep/kvi	4.r. kva/sek sex/okt 1.r.	2.r.	Celk.	Kapacita	
											obor	škola
<b>Střední odborná škola Nové Město na Moravě - adresa: Nové Město na Moravě, Bělisko 295</b>												
<b>453</b>	6442M030	Management dopravy, pošt a telekom.	sos	4	29	17	23			69	120	935
	6341M006	Obchodně podnikatelská činnost	sos	4	24	25	23			100	120	
			sos		<b>24</b>					<b>169</b>		
	3741L009	Operátor provozu a ekonomiky dopravy	soum	4						0	120	
	3341L006	Operátor dřevařské a nábytkářské vyr.	soum	4						0	80	
			soum		<b>0</b>					<b>0</b>		
	2352H001	Nástrojař	sou	3						0	45	
	2366H001	Mechanik opravář	sou	3	28	17				62	60	
	3158H001	Krejčí	sou	3						0	90	
	3356H003	Truhlář - dřevěné konstrukce	sou	3						0	0	
	3356H002	Truhlář - výroba nábytku	sou	3						0	0	
	3356H001	Truhlář	sou	3	27	22	20			69	90	
	3357H001	Výrobce sportovních potřeb	sou	3						0	0	
	3752H001	Železničář	sou	3	6	14	11			31	90	
	3652H001	Instalatér	sou	3	12	12	16			40	45	
	3667H001	Zedník	sou	3	9	13	8			30	45	
	3657H001	Malíř	sou	3						0	45	
	4156H001	Mechanizátor lesní výroby	sou	3	11	13	10			34	60	
			sou		<b>82</b>					<b>266</b>		
	6441L515	Podnikání v technických povoláních	soun	2							0	
	6441L524	Podnikání	soun	2					18	18	60	
			soun							<b>18</b>		
<b>91</b>	3741L505	Dopravní provoz-žel. doprava a přeprava	zam	3						0	0	
	3741L503	Dopravní provoz	zam	3						0	90	
	4156H001	Mechanizátor lesní výroby	zam	3						0	5	
	6441L515	Podnikání v technických povoláních	zam	3						0	0	
	6441L524	Podnikání (dálk.)	zam	3					44	27	20	91
			zam							<b>91</b>		

Název školy, sídlo												
Počet žáků denní st. aktuální	Kód oboru	Název oboru	Typ studia	Délka studia	1.r.				Celk.		Kapacita škola	
					pri kvi/ter	2.r. sek sex/kva	3.r. ter/pri sep/kvi	4.r. kva/sek sex/okt	1.r.	2.r.	obor	škola
<b>Gymnázium Pacov - adresa: Pacov, Hronova 1079</b>												
165	7941K601	Gymnázium	g	6ng	27	27	30	29	59	200		
	7941K601	Gymnázium	g	6vg	27	27	31	21	106	200		
			g		27				165			
<b>Gymnázium Pelhřimov - adresa: Pelhřimov, Jirsíkova 244</b>												
449	7941K401	Gymnázium	g	4	56	59	56	57	228	240	485	
	7941K81	Gymnázium	g	8ng	28	27	31	24	110			
	7941K81	Gymnázium	g	8vg	25	29	30	27	111	245		
			g		81				449			
<b>Obchodní akademie, Pelhřimov, Jirsíkova 875</b>												
335	6341M004	Obchodní akademie (jedna tř. zam. výp.tech.)	sos	4	60	58	60	60	238	250	360	
	7842M002	Ekonomické lyceum	sos	4	20	25	25	27	97	240		
	6341M005	Obchodní akademie	sos	5					0	0		
			sos		80				335			
<b>Střední škola Pelhřimov - adresa: Pelhřimov, Friedova 1469</b>												
810	2341M001	Strojrenství	sos	4	21	22	32	26	101	120	1305	
	6442M003	Strojrenská technická administrativa	sos	4					0	110		
	2345M004	Silniční doprava	sos	4	24	29	22	27	102	120		
	2647M/003	Informační technologie-aplikace osobních počítačů	sos	4	27	23			50	100		
			sos		72				253			
	2345L001	Mechanik seřizovač - dobíhající obor	soum	4		20	18	11	49	0		
	2643L001	Mechanik elektronik	soum	4	16	19	19	23	77	120		
	3143L004	Operátor oděvní výroby - oděvní výroba	soum	4	12	17	17	20	66	90		
	3341L006	Operátor dřevařské a nábytkářské vyr.	soum	4	11	12	8	14	45	100		
	2345L004	Mechanik seřizovač - mechatronik	soum	4	20				20	120		
			soum		59				257			

Název školy, sídlo												
Počet žáků denní st. aktuální	Kód oboru	Název oboru	Typ studia	Délka studia	1.r. při kvi/ter	2.r. sek sex/kva	3.r. ter/pri sep/kvi	4.r. kva/sek sex/okt 1.r.	2.r.	Celk.	Kapacita škola	
											obor	škola
	2351H001	Zámečnick	sou	3	12	11	14			37	90	
	2352H001	Nástrojař	sou	3						0	20	
	2651H001	Elektrikář	sou	3	11	10				21	120	
	2651H002	Elektrikář - slaboproud - dobíhající obor	sou	3						0	0	
	2651H003	Elektrikář - silnoproud - dobíhající obor	sou	3			14			14	0	
	3154H001	Pletař	sou	3						0	10	
	3158H001	Krejčí	sou	3						0	75	
	3252H001	Brašňář	sou	3						0	60	
	3356H003	Truhlář - dřevěné konstrukce	sou	3						0	0	
	3356H001	Truhlář	sou	3	19	16	16			51	90	
	6651H003	Prodavač - potravinářské zboží	sou	3						0	30	
	6651H004	Prodavač - smíšené zboží	sou	3	14	16	12			42	90	
	6651H005	Prodavač - elektrotechnické zboží	sou	3						0	30	
	6651H009	Prodavač - textil a oděvy	sou	3						0	30	
	6651H010	Prodavač - obuv a kožená galanterie	sou	3						0	10	
	6951H001	Kadeřník	sou	3	31	27	30			88	100	
	2356H001	Obráběč kovů	sou	3						0	90	
	2351H510	Strojírenská výroba	sous	2						0	10	
	3159H501	Výroba konfekce	sous	2						0	10	
			sou		87					253		
	2343L506	Provozní technika	soun	2						0	30	
	6441L515	Podnikání v technických povoláních	soun	2						0	0	
	6441L521	Podnikání v oborech obchodu a služeb	soun	2						0	0	
	6441L524	Podnikání	soun	2					25	22	47	120
	6641L501	Provoz obchodu	soun	2						0	30	
			soun						25	47		

Název školy, sídlo												
Počet žáků denní st. aktuální	Kód oboru	Název oboru	Typ studia	Délka studia	1.r. při kvi/ter	2.r. sek sex/kva	3.r. ter/pri sep/kvi	4.r. kva/sek sex/okt 1.r.	2.r.	Celk.	Kapacita škola	
											obor	škola
59	2343L506	Provozní technika	zam	3						0	30	
	3242L502	Koždělná výroba	zam	3						0	20	
	6441L521	Podnikání v oborech obchodu a služeb	zam	3						0	0	
	3143L501	Oděvnictví	zam	3						0	60	
	6441L515	Podnikání v technických povoláních	zam	3						0	0	
	6441L524	Podnikání (dálk.)	zam	3		29	10	9		48	180	
	6641L501	Provoz obchodu	zam	3						0	30	
	6951H001	Kadeřník (dálk. 10, komb. 10)	zam	3						0	20	
	6651H004	Prodavač - smíšené zboží (dálk. 10, komb. 10)	zam	3	1					1	20	
	3356H003	Truhlář - dřevěné konstrukce (dálk. 0, komb. 10)	zam	3						0	0	
	3356H001	Truhlář (komb.)	zam	3						0	10	
	3252H001	Brašňář (dálk. 10, komb. 10)	zam	3						0	20	
	3158H001	Krejčí	zam	3						0	30	
	2651H001	Elektrikář (dálkové)	zam	3			10			10	20	
	2651H001	Elektrikář (kombinované)	zam	3						0	20	
			zam							59		
<b>Vyšší odborná škola a Střední škola hotelová SČMSD Pelhřimov, s.r.o., adresa: Pelhřimov, Slovanského bratrství 1664</b>												
291	6542M004	Hotelnictví a turismus	SOS	4	43	32	37	47		159	210	560
			SOS		43					159		
	2953H001	Pekař	SOU	3						0	10	
	2954H002	Cukrář - výroba	SOU	3	5	6	7			18	60	
	6551H002	Kuchař - číšník pro pohostinství	SOU	3	27	38	29			94	130	
	6541L/006	Kuchař	Soum	4						0	0	
	6541L005	Číšník, servírka	Soum	4						0	50	
	6552H001	Kuchař	SOU	3						0	90	
	6553H001	Číšník, servírka	SOU	3						0	90	
			SOU		32					112		



Název školy, sídlo														
Počet žáků denní st. aktuální	Kód oboru	Název oboru	Typ studia	Délka studia	1. r. při kvi/ter						Celk.		Kapacita škola	
					1.r.	2.r.	3.r.	4.r.	2.f.	obor	škola			
	6441L521	Podnikání v oborech obchodu a služeb	soun	2							0	0	0	0
	6542M002	Hotelová škola - hotelový provoz	soun	2							0	0	0	0
	6441L524	Podnikání	soun	2				20			20	20	20	20
			soun					20			20	20	20	20
25	41	Podnikání	zam	3			18				18	90	90	90
	6542N009	Management hotelového provozu	vos	3			15		9		36	90	90	90
											36	36	36	36
<b>Akademie - Vyšší odborná škola, Gymnázium a Střední odborná škola uměleckoprůmyslová Světlá nad Sázavou</b>														
<b>adresa: Světlá nad Sázavou, Sázavská 547</b>														
364	7941K401	Gymnázium	g	4	30	28	34	26			118	145	612	612
	7941K81	Gymnázium	g	8vg							0	0	0	0
			g		30						118	118	118	118
	8241M039	Výtvarné zpracování skla-modelářství lisovaného skla	sos	4							0	8	8	8
	8241M040	Výtvarné zprac. skla-broušení a vzorování brouš. skla	sos	4		2	9				11	10	10	10
	8241M041	Výtvarné zpracování skla-hutní tvarování skla	sos	4							0	8	8	8
	8241M042	Výtvarné zprac. skla-tvarování, malování a leptání skla	sos	4	4	8					12	26	26	26
	8241M043	Výtvarné zpracování skla-rytí skla	sos	4							0	8	8	8
	8241M044	Výtvarné zprac. skla-tvorba a výroba sklářských figurek	sos	4							0	8	8	8
	8242M002	Kamenosochařství - restaurování a konzerv. kamene	sos	4	5	2	7				14	20	20	20
	8241M037	Výtvarné zprac. keramiky a porc.-vytváření keramiky	sos	4	8	3	1				12	24	24	24
	8241M034	Tvarování průmyslových výrobků-průmyslový design	sos	4	4						4	20	20	20
			sos		21						53	53	53	53
	8251L017	Uměleckořemeslné zpracování skla-hutní tvarování	soum	4		3	2	6			11	30	30	30
	8251L018	Uměleckořemeslné zpracování skla-broušení a rytí	soum	4		5	6	9			20	41	41	41
	8251L019	Uměleckořemeslné zpracování skla-umělecké vitráže	soum	4	1						1	14	14	14
	8251L020	Uměleckořemeslné zpracování skla-malba skla	soum	4	6	8	9	10			33	52	52	52
	8251L014	Uměleckoř. zprac. kam.a keramiky-práce keramické	soum	4	5	7	12	12			36	42	42	42
	8251L022	Uměleckoř. zprac. kam.a keramiky-práce kamenosoch.	soum	4	5	6	10	9			30	42	42	42
	8251L003	Uměleckoř.zprac.kovů-práce kovářské a zámečnické	soum	4	17						0	12	12	12
			soum								131	131	131	131

Název školy, sídlo												
Počet žáků denní st. aktuální	Kód oboru	Název oboru	Typ studia	Délka studia	1.r. při kvi/ter	2.r. sek sex/kva	3.r. ter/pri sep/kvi	4.r. kva/sek sex/okt 1.r.	2.r.	Celk.	Kapacita	
											obor	škola
	2858H005	Sklář	sou	3	3	1	4			8	20	
	2861H005	Brusič skla	sou	3	2	4	5			11	20	
	3654H001	Kameník	sou	3	2	5	5			12	25	
	8251H009	Umělecký keramik	sou	3	5	4	4			13	30	
	8251H010	Umělecký sklenář	sou	3						0	8	
	2862H003	Malíř skla a keramiky	sou	3	11	7				18	25	
			sou		<b>23</b>					<b>62</b>		
<b>61</b>	2832N001	Sklářství - dobíhající obor	vos	3					14	14	0	75
	2832N01	Řízení sklářské a keramické výroby	vos	3			27	20		47	75	
			vos							<b>61</b>		
<b>65</b>	2845L501	Sklářský průmysl	zam	3			7			7	10	
	6441L524	Podnikání	zam	3			30	28		58	60	
			zam				<b>37</b>			<b>65</b>		
<b>Gymnázium Otokara Březiny a Střední odborná škola Telč - adresa: Telč, Hradecká 235</b>												
<b>554</b>	7941K401	Gymnázium	g	4	31	30	28	31		120	190	440
	7941K81	Gymnázium	g	8ng	30	30	30	29		119	250	
	7941K81	Gymnázium	g	8vg	29	25	27	28		109		
			g		<b>60</b>					<b>348</b>		
	6443M002	Ekonomika zemědělství a výživy	sos	4						0	116	300
	6441M001	Podnikání a služby	sos	4	29	61	53	63		206	240	
	7842M003	Pedagogické lyceum	sos	4						0	124	
			sos		<b>29</b>					<b>206</b>		
<b>Gymnázium Třebíč - adresa: Třebíč, Masarykovo nám. 9/116</b>												
<b>597</b>	7941K401	Gymnázium	g	4	90	92	90	90		362	370	620
	7941K81	Gymnázium	g	8ng	29	30	31	29		119		
	7941K81	Gymnázium	g	8vg	29	27	28	32		116	250	
			g		<b>119</b>					<b>597</b>		

Název školy, sídlo												
Počet žáků denní st. aktuální	Kód oboru	Název oboru	Typ studia	Délka studia	1.r. při kvi/ter	2.r. sek sex/kva	3.r. ter/pri sep/kvi	4.r. kva/sek sex/okt 1.r.	2.r.	Celk.	Kapacita	
											škola	obor
<b>Katolické gymnázium Třebíč - adresa: Třebíč, Otmarova 22</b>												
343	7941K408	Gymnázium - živé jazyky	g	4	32	29	29	30		120	130	360
	7941K808	Gymnázium - živé jazyky	g	8ng	32	26	30	30		118	250	
	7941K808	Gymnázium - živé jazyky	g	8vg	22	24	31	28		105		
			g		54					343		
<b>Obchodní akademie Dr. Albína Bráfa a Jazyková škola s právem státní jazykové zkoušky Třebíč - adresa: Třebíč, Bráfova 9</b>												
419	6341M004	Obchodní akademie	sos	4	120	116	94	89		419	480	480
			sos		120					419		
<b>Střední škola řemesel Třebíč - adresa: Třebíč, Demlova 890</b>												
442	8251L003	Uměleckořemeslné zprac. kovů-práce kovářské a zám.	soum	4	12	11	11	11		45	55	689
	8251L004	Uměleckořemeslné zpracování kovů-práce pasířské	soum	4						0	48	
	3941L001	Autotronik	soum	4	30	32				62	120	
			soum		42					107		
	2355H002	Klempíř - strojírenská výroba	sou	3	20	23	17			60	60	
	2368H001	Automechanik	sou	3	28	32	46			106	102	
	2361H001	Lakýrník	sou	3						0	30	
	4155H003	Opravař zemědělských strojů	sou	3	30	33	26			89	90	
	2657H001	Autoelektrikář	sou	3	10	10	11			31	60	
	2368H506	Technické služby v autoservisu	sou	2						0	40	
	2366H001	Mechanik opravář	sou	3						0	90	
	8251H002	Umělecký pasíř	sou	3						0	42	
	8251H001	Umělecký kovář a zámečnick	sou	3						0	42	
			sou		88					286		
	6441L515	Podnikání v technických povoláních	soun	2							0	0
	6441L524	Podnikání	soun	2				31	18	49	60	
			soun					31		49		

Název školy, sídlo		Název oboru	Typ studia	Délka studia	Celk.						Kapacita	
Počet žáků denní st. aktuální	Kód oboru				1.r. při kvi/ter	2.r. sek sex/kva	3.r. ter/pri sep/kvi	4.r. kva/sek sex/okt 1.r.	2.r.	obor	škola	
<b>Střední škola stavební Třebíč - adresa: Třebíč, Kubišova 1214</b>												
574	3641M001	Pozemní stavitelství	sos	4	31	33	30	34	128	150	730	
	3645M002	Technická zařízení budov	sos	4	27	32	29	21	109	130		
	6442M027	Management ve stavebnictví - doplňující obor	sos	4		24	28		52	0		
	7842M001	Technické lyceum	sos	4	30				30	120		
			sos		88				319			
	2651H003	Elektrikář - silnoproud	sou	3	16	5	14		35	72		
	3356H002	Truhlář - výroba nábytku	sou	3					0	0		
	3356H003	Truhlář - dřevěné konstrukce	sou	3					0	0		
	3356H001	Truhlář	sou	3	34	14	23		71	132		
	3359H001	Čalouník	sou	3					0	72		
	3652H001	Instalatér	sou	3	28	12	20		60	72		
	3652H004	Mechanik plynových zařízení	sou	3					0	72		
	3657H001	Malíř	sou	3	12				12	36		
	3667H001	Zedník	sou	3	18	21	18		57	90		
	3664H001	Tesař	sou	3	10				10	36		
			sou		118				245			
	3667E001	Zednické práce	sous	3			10		10	42		
	3356E004	Tesařské a truhlářské práce	sous	3					0	42		
	3657E005	Malířské práce, lakýrnické a natěračské práce	sous	3					0	42		
			sous		0				10			
	3644L502	Stavební provoz	soun	2					0	60		
			soun						0			
<b>Hotelová škola Třebíč - adresa: Třebíč, Siroťčí 4</b>												
763	3241M002	Zpracování usní, plastů a pryže	sos	4					0	50	1090	
	6442M024	Management textilu a oděvnictví	sos	4					0	50		
	6542M004	Hotelnictví a turismus	sos	4	30	27	28	30	115	130		
	6542M011	Služby cestovního ruchu	sos	4	29				29	130		
			sos		59				144			
	6641L008	Obchodník	soum	4	0	27	25	28	80	130		
			soum		0				80			

Název školy, sídlo													
Počet žáků denní st. aktuální	Kód oboru	Název oboru	Typ studia	Délka studia	1. r.						Celk.	Kapacita	
					1.r. při kvi/ter	2.r. sek sex/kva	3.r. ter/pri sep/kvi	4.r. kva/sek sex/okt 1.r.	2.r.	obor		škola	
	2954H002	Cukrář - výroba	sou	3	26	30	24				80	100	
	2956H003	Řezník - uzenář - prodej	sou	3							0	0	
	2956H001	Řezník - uzenář	sou	3							0	20	
	3153H001	Tkadlec - plošné textilie	sou	3							0	0	
	3154H001	Pletař	sou	3							0	60	
	3158H001	Krejčí	sou	3		13	15				28	100	
	3252H001	Brašňář	sou	3							0	20	
	3254H006	Obuvník	sou	3							0	70	
	6551H002	Kuchař - číšník pro pohostinství	sou	3	59	58	52				169	200	
	6552H001	Kuchař	sou	3	21	18	16				55	70	
	6553H001	Číšník, servírka	sou	3							0	40	
	6641L008	Obchodník	sou	2							0	0	
	6651H004	Prodavač - smíšené zboží	sou	3	23	19	21				63	100	
	6651H022	Prodavač a výrobce lahvůdek	sou	3							0	100	
	6652H001	Aranžér	sou	3							0	40	
	6951H001	Kadeřník	sou	3	30	30	30				90	100	
	3159H001	Výroba konfekce	sous	2							0	60	
			sou		159						485		
	3143L501	Oděvnictví	soun	2							0	60	
	6441L524	Podnikání	soun	2				28	26		54	120	
	6641L502	Provoz obchodu - vnitřní obchod	soun	2							0	0	
			soun					28			54		
	3143L501	Oděvnictví	zam	3							0	30	
	6441L515	Podnikání v technických povoláních	zam	3							0	0	
	6441L521	Podnikání v oborech obchodu a služeb	zam	3							0	0	
	6441L524	Podnikání (dálk.)	zam	3			61	17	4		82	195	
	6641L502	Provoz obchodu - vnitřní obchod	zam	3							0	0	
			zam								82		

Název školy, sídlo													
Počet žáků denní st. aktuální	Kód oboru	Název oboru	Typ studia	Délka studia	1. r. při kvi/ter						Celk.	Kapacita škola	
					1. r.	2. r. sek sex/kva	3. r. ter/pri sep/kvi	4. r. kva/sek sex/okt 1. r.	2. r.	obor		škola	
<b>Střední průmyslová škola Třebíč - adresa: Třebíč, Manželů Curieových 734</b>													
925	1602M001	Průmyslová ekologie	sos	4	22	21	26	27		96	110	1100	
	2341M001	Strojřívěství	sos	4	30	29	27	21		107	120		
	2642M001	Zařívění silnopróudé elektrotechniky	sos	4						0	0		
	2643M004	Slabopróudá elektrotechnika	sos	4	20	29	19	23		91	120		
	2647M002	Elektronické počítáčové systémy	sos	4	58	61	53	43		215	250		
	6442M003	Strojřívěská technická administratíva	sos	4						0	0		
	6442M009	Management strojřívěství	sos	4						0	30		
	7842M001	Technické lyceum	sos	4	48	46	58	51		203	240		
			sos		178					712			
	2345L002	Mechanik seřívovač - obráběcí stroje a linky	soum	4						0	0		
	2345L005	Mechanik číslicové řívěných strojů	soum	4						0	45		
	2642L001	Mechanik silnopróudých zařívění	soum	4						0	100		
	2643L001	Mechanik elektronik	soum	4	23	23	21	25		92	150		
	2643L004	Mechanik elektronik - spotřívěbní elektronika	soum	4						0	0		
	2644L001	Mechanik elektronik - automatízační technika	soum	4						0	0		
			soum		23					92			
	2351H001	Zámečník	sou	3						0	45		
	2351H007	Mechanik opravář - stroje a zařívění	sou	3						0	0		
	2352H001	Nástrojař	sou	3						0	30		
	2356H001	Obráběč kovů	sou	3						0	50		
	2356H002	Obráběč kovů - uníverzálí obrábění	sou	3						0	0		
	2356H003	Obráběč kovů - soustružení	sou	3						0	0		
	2356H004	Obráběč kovů - frézování	sou	3						0	0		
	2651H003	Elektríkář - silnopróud	sou	3		20				20	90		
	2653H001	Mechanik elektronických zařívění	sou	3	30	26	45			101	190		
	2655H007	Mechanik-měřící přístroje a zařívění	sou	3						0	0		
	3158H003	Krejčí - dámské oděvy	sou	3						0	0		
	6351H002	Technickoadministratívní pracovník	sou	3						0	0		
			sou		30					121			

Název školy, sídlo													
Počet žáků denní st. aktuální	Kód oboru	Název oboru	Typ studia	Délka studia	1.r. při kvi/ter	2.r. sek sex/kva	3.r. ter/pri sep/kvi	4.r. kva/sek sex/okt 1.r.	2.r.	Celk.		Kapacita	
										obor	škola		
	2343L506	Provozní technika	soun	2							0	30	
	2641L501	Elektrotechnika	soun	2							0	0	
	2646L505	Autoelektronika	soun	2							0	0	
	6441L504	Podnikání v oborech strojírenství	soun	2							0	0	
	6441L509	Podnikání v oborech textilu a oděvnictví	soun	2							0	0	
	2343L506	Provozní technika	zam	3					9	9	9	90	
14	2641L501	Elektrotechnika	zam	3					5	5	5	90	
	2646L505	Autoelektronika	zam	3							0	50	
	6441L504	Podnikání v oborech strojírenství	zam	3							0	0	
			zam								14		
<b>Vyšší odborná škola a Střední škola veterinární, zemědělská a zdravotnická Třebíč - adresa: Třebíč, Žižkova 505</b>													
413	4141M001	Agropodnikání	SOS	4	29	24	30	26			109	130	590
	6443M002	Ekonomika zemědělství a výživy - dobíhající obor	SOS	4				21			21	0	
	5341M001	Všeobecná sestra	SOS	4							0	0	
	5341M007	Zdravotnický asistent	SOS	4	53	58	52	64			227	250	
	4341M001	Veterinární prevence	SOS	4	30	26					56	120	
			SOS		112						413		
78	6441L518	Podnikání v oborech zemědělství a lesního hosp.	zam	3							0	0	
	6441L524	Podnikání	zam	3			32	27	19	78	78	90	
			zam								78		
113	5341N001	Diplomovaná všeobecná sestra	VOS	3							0	0	375
	6341N008	Účetnictví a finanční hospodaření	VOS	3			20	17	18	55	55	90	
	5341N001	Diplomovaná všeobecná sestra	VOS	3,5			27	14	17	58	58	100	
			VOS				47			113			
	5341N001	Diplomovaná všeobecná sestra	zam	3							0	0	
			zam								0		

Název školy, sídlo		Název oboru	Typ studia	Délka studia	1.r. při kvi/ter				2.r. sek sex/kva				3.r. ter/pri sep/kvi				4.r. kva/sek sex/okt 1.r.				Celk.		Kapacita škola	
Počet žáků denní st. aktuální	Kód oboru				1.r.	2.r.	3.r.	4.r.	1.r.	2.r.	3.r.	4.r.	1.r.	2.r.	1.r.	2.r.	obor	škola						
<b>Soukromá střední odborná škola a Střední odborné učiliště s.r.o. - adresa: Třebíč, Znojemská 1027</b>																								
<b>163</b>	6843M001	Veřejnosprávní činnost	SOS	4	30	31	29	28	118	130	280													
			SOS		<b>30</b>				<b>118</b>															
	2355H002	Klempíř - strojírenská výroba	SOU	3					0	20														
	3158H003	Krejčí - dámské oděvy	SOU	3					0	0														
	3356H002	Truhlář - výroba nábytku	SOU	3					0	0														
	3356H001	Truhlář	SOU	3	5	9	7		21	60														
	6551H002	Kuchař - číšník pro pohostinství	SOU	3					0	90														
	6651H004	Prodavač - smíšené zboží	SOU	3					0	95														
	6651H011	Prodavač - domácí potřeby	SOU	3					0	30														
			SOU		<b>5</b>				<b>21</b>															
	6441L524	Podnikání	SOUN	2				24	24	25														
	6441L521	Podnikání v oborech obchodu a služeb	SOUN	2					0	0														
	6541L504	Společné stravování	SOUN	2					0	40														
			SOUN						<b>24</b>															
<b>80</b>	6843M001	Veřejnosprávní činnost	ZAM	5	16	18	16	19	80	150														
			ZAM						<b>80</b>															
<b>Střední odborná škola a Střední odborné učiliště Třešť - adresa: Třešť, K Válské 38</b>																								
<b>625</b>	3342M001	Nábytkářství	SOS	4					0	55	1280													
	2944M001	Technologie potravin - zpracování masa	SOS	4					0	60														
	6341M004	Obchodní akademie	SOS	4					0	30														
	4144M001	Zahradnictví	SOS	4	24	26			50	135														
	1601M001	Ochrana a tvorba životního prostředí	SOS	4	10				10	65														
					<b>34</b>				<b>60</b>															



Název školy, sídlo												
Počet žáků denní st. aktuální	Kód oboru	Název oboru	Typ studia	Délka studia	1.r. při kvi/ter	2.r. sek sex/kva	3.r. ter/pri sep/kvi	4.r. kva/sek sex/okt 1.r.	2.r.	Celk.		Kapacita obor škola
	2858H001	Sklář - duté a lisované sklo	SOU	3							0	0
	2858H005	Sklář	SOU	3							0	45
	2861H005	Brusíč skla	SOU	3							0	30
	2862H001	Malíř skla a keramiky - malba skla	SOU	3							0	0
	2862H003	Malíř skla a keramiky	SOU	3		6	6				12	45
	4152H001	Zahradník	SOU	3	29	33	25				87	80
	2954H002	Cukrář - výroba	SOU	3	17	25	28				70	100
	2956H002	Řezník - uzenář - výroba	SOU	3							0	0
	2956H001	Řezník - uzenář	SOU	3		5	6				11	120
	3158H001	Krejčí	SOU	3							0	110
	3356H002	Truhlář - výroba nábytku	SOU	3							0	0
	3356H001	Truhlář	SOU	3	12	10	13				35	100
	6551H002	Kuchař - číšník pro pohostinství	SOU	3	36	40	37				113	200
	4151H008	Krajinař	SOU	3		5	5				10	80
	6553H001	Číšník, servírka	SOU	3							0	45
			SOU		94						338	
	2956E002	Řeznické a uzenářské práce	SOUS	3		3	9				12	60
	3159E001	Šití oděvů	SOUS	3							0	45
	3356E004	Tesařské a truhlářské práce - truhlář.práce ve staveb.	SOUS	3	12	6	9				27	55
	3667E001	Zednické práce	SOUS	3		2					2	56
	6552E001	Kuchařské práce	SOUS	3	23	14	22				59	104
	2858E002	Výroba dutého skla	SOUS	3							0	24
	2858E003	Zušlechťování skla	SOUS	2							0	24
	2954E003	Cukrářské práce	SOUS	3	5	16	5				26	60
	4152E008	Květinářské práce - květinářské a aranžérské práce	SOUS	3	15	14	8				37	60
	6651E003	Prodavačské práce	SOUS	3			2				2	60
	2351E005	Zámečnické práce ve stavebnictví	SOUS	3							0	45
	6955E005	Práce ve zdravot. a sociál. zař. - pečovatelské práce	SOUS	3	8	6					14	70
			SOUS		63						179	

Název školy, sídlo												
Počet žáků denní st. aktuální	Kód oboru	Název oboru	Typ studia	Délka studia	1.r. při kvi/ter	2.r. sek sex/kva	3.r. ter/pri sep/kvi	4.r. kva/sek sex/okt		Celk.	Kapacita škola	
								1.r.	2.r.		obor	škola
	2941L502	Potravinářský průmysl	soun	2				10		10		25
	3143L501	Oděvnictví	soun	2						0		25
	3342L502	Dřevařská a nábytkářská výroba	soun	2						0		25
	6441L521	Podnikání v oborech obchodu a služeb	soun	2						0		0
	6441L524	Podnikání	soun	2				19	19	38		40
	2944L502	Potravinářská technologie - zpracování masa	soun	2						0		25
			soun							48		
<b>Střední odborné učiliště Jana Tiraye, Velká Bíteš, Tyršova 239</b>												
175	2356H002	Obráběč kovů-univerzální obrábění	sou	3						0		0
	2356H001	Obráběč kovů	sou	3	16	14	20			50		60
	2351H001	Zámečnick	sou	3						0		30
	2351H003	Strojní mechanik - stroje a zařízení	sou	3						0		0
	2352H001	Nástrojař	sou	3						0		30
	2651H001	Elektrikář	sou	3						0		36
	3667H001	Zedník	sou	3						0		15
	6651H004	Prodavač - smíšené zboží	sou	3						0		20
	2954H002	Cukrář - výroba	sou	3	14	17	15			46		60
	3158H001	Krejčí	sou	3						0		36
	6951H001	Kadeřnice	sou	3	15	10	19			44		45
	2155H001	Slévač	sou	3						0		10
	2954H004	Cukrovinkář - pečivář - výroba trvanlivého pečiva	sou	3						0		15
	6551H002	Kuchař - číšník pro pohostinství	sou	3	12	11	12			35		51
			sou		57					175		
<b>Gymnázium Velké Meziříčí - adresa: Velké Meziříčí, Sokolovská 27/235</b>												
364	7941K401	Gymnázium	g	4	31	34	33			130		130
	7941K81	Gymnázium	g	8ng	30	30	29			119		
	7941K81	Gymnázium	g	8vg	28	29	28			115		260
			g		59					364		

Název školy, sídlo													
Počet žáků denní st. aktuální	Kód oboru	Název oboru	Typ studia	Délka studia	1.r. při kvi/ter				2.r. sek sex/kva		Celk.	Kapacita škola	
					1.r.	2.r.	3.r.	4.r.	1.r.	2.r.		obor	škola
<b>Hotelová škola Světlá a Obchodní akademie Velké Meziříčí - adresa: Velké Meziříčí, U Světlé 36</b>													
572	6542J001	Hotelová škola (1.stupeň)	SOS	3							0	0	690
	6542M001	Hotelová škola	SOS	5							0	0	
	6542M002	Hotelová škola - hotelový provoz (2.stupeň)	SOS	3+2							0	0	
	6542M003	Hotelová škola - manag.cest.ruchu (2.stupeň)	SOS	3+2							0	0	
	6542M004	Hotelnictví a turismus	SOS	4	119	122	106	116			463	480	
	6341M004	Obchodní akademie	SOS	4	26	30	29	24			109	240	
			SOS		145						572		
	6542M004	Hotelnictví a turismus	zam	5							0	150	
			zam								0		
<b>Střední škola řemesel a služeb Velké Meziříčí - adresa: Velké Meziříčí, Hornoměstská 35</b>													
356	2368H001	Automechanik	SOU	3	24	22	24				70	97	575
	2351H001	Zámečnick	SOU	3							0	15	
	2356H001	Obráběč kovů	SOU	3							0	60	
	2651H001	Elektrikář	SOU	3	8						8	60	
	2652H004	Mechanik elektrotechnických zařízení	SOU	3							0	90	
	2953H001	Pekař	SOU	3							0	10	
	2955H002	Mlékař - výroba	SOU	3							0	20	
	2956H001	Rezník - uzenář	SOU	3							0	30	
	3158H001	Krejčí	SOU	3							0	97	
	3667H001	Zedník	SOU	3							0	30	
	4155H003	Opravař zemědělských strojů	SOU	3	40	31	29				100	120	
	4151H007	Zemědělec, hospodyňka	SOU	3							0	45	
	6551H002	Kuchař-číšník pro pohostinství	SOU	3	33	27	22				82	97	
	6953H003	Provoz služeb	SOU	3	11		9				20	45	
			SOU		116						280		

Název školy, sídlo												
Počet žáků denní st. aktuální	Kód oboru	Název oboru	Typ studia	Délka studia	1.r. při kvi/ter	2.r. sek sex/kva	3.r. ter/pri sep/kvi	4.r. kva/sek sex/okt 1.r.	2.r.f.	Celk.		Kapacita škola
										obor	škola	
	6441L518	Podnikání v oborech zemědělství a lesního hosp.	soun	2							0	0
	6441L521	Podnikání v oborech obchodu a služeb	soun	2							0	0
	6441L515	Podnikání v technických povoláních	soun	2							0	0
	6441L524	Podnikání	soun	2			34	42	76	110		
	4141L503	Zemědělství	soun	2			34		76	25		
76	6441L518	Podnikání v oborech zemědělství a lesního hospod.	zam	3					0	0		
	6441L515	Podnikání v technických povoláních	zam	3					0	0		
	6441L521	Podnikání v oborech obchodu a služeb	zam	3					0	0		
	6441L524	Podnikání	zam	3			51	14	76	200		
							51		76			
<b>Základní škola a Praktická škola Velké Meziříčí - adresa: Velké Meziříčí, Čechova 30</b>												
6	7862C001	Praktická škola jednoletá	sous	1	6						6	6
<b>Výchovný ústav, střední škola a školní jídelna, Velké Meziříčí, K Rakůvkám 1 - MŠMT</b>												
43	7862C002	Praktická škola dvouletá	sous	2	8						8	10
	7862C001	Praktická škola jednoletá	sous	1	6						6	8
	6551E501	Provoz společného stravování	sous	2	9	9					18	20
	6955E003	Práce ve zdravot. a sociál. zař. - provozní práce	sous	2	11						11	10
											43	
<b>Gymnázium Žďár nad Sázavou - adresa: Žďár nad Sázavou, Neumannova 2/1693</b>												
475	7941K401	Gymnázium	g	4	62	61	61	59			243	240
	7941K81	Gymnázium	g	8ng	30	30	28	29			117	
	7941K81	Gymnázium	g	8vg	29	28	29	29			115	270
			g		91						475	

Název školy, sídlo													
Počet žáků denní st. aktuální	Kód oboru	Název oboru	Typ studia	Délka studia	1. r.						Celk.	Kapacita škola	
					pri kvi/ter	2. r. sek sex/kva	3. r. ter/pri sep/kvi	4. r. kva/sek sex/okt 1. r.	2. r.	obor		škola	
<b>Vyšší odborná škola a Střední průmyslová škola, Žďár nad Sázavou, Studentská 1</b>													
<b>603</b>	2341M001	Strojrenství	sos	4	32	34	33	23		122	190	700	
	6442M003	Strojrenská technická administrativa	sos	4	34	30	25	28		117	130		
	2641M002	Elektrotechnika	sos	4	31	34	33	32		130	190		
	3645M002	Technická zařízení budov	sos	4	24	25	32	26		107	130		
	7842M001	Technické lyceum	sos	4	29	32	33	33		127	130		
			sos		150					603			
	2343L506	Provozní technika	soun	2						0	60		
	2341L501	Strojrenství	soun	3						0	90		
			soun							0			
<b>110</b>	6431N012	Ekonomika strojrenství	vos	3			22	11	10	43	90	274	
	2631N004	Automatizace a informatika	vos	3			13	18	25	56	90		
	2631N015	Počítačové systémy	vos	3						0	150		
	6542N001	Cestovní ruch - dobíhající obor	vos	3						0	0		
	6343N07	Finance a řízení - dobíhající obor	vos	3						0	0		
	2647N03	Informační technologie ve strojrenství	vos	3			11			11	150		
			vos				46			110			
<b>83</b>	3645M002	Technická zařízení budov	zam	5						0	10		
	2343L506	Provozní technika	zam	3						0	90		
	6441L515	Podnikání v technických povoláních - dobíhající	zam	3						0	0		
	6441L524	Podnikání	zam	3			41	20	22	83	100		
										83			
<b>Střední škola technická Žďár nad Sázavou - adresa: Žďár nad Sázavou, Strojrenská 6</b>													
<b>540</b>	2642L001	Mechanik silnoproudých zařízení	soun	4	17	26	24	20		87	120	670	
	2345L001	Mechanik seřizovač	soun	4	53	58	40	23		174	190		
	2144L001	Technik modelářských zařízení	soun	4	4	20	14	18		56	120		
	2344L001	Mechanik strojů a zařízení	soun	4	9		9			18	120		
			soun		83					335			

Název školy, sídlo												
Počet žáků denní st. aktuální	Kód oboru	Název oboru	Typ studia	Délka studia	1.r. při kvi/ter	2.r. sek sex/kva	3.r. ter/pri sep/kvi	4.r. kva/sek sex/okt 1.r.	2.r.f.	Celk.	Kapacita škola	
											obor	škola
	2155H001	Slévač	sou	3						0	40	
	2351H001	Zámečnick	sou	3	11	10	16			37	90	
	2352H001	Nástrojař	sou	3	10	9	11			30	50	
	2356H001	Obráběč kovů	sou	3	12	10	18			40	90	
	2153H001	Modelář	sou	3	7	6	10			23	90	
	2361H001	Lakýrník	sou	3						0	20	
	2651H002	Elektrikář - slaboproud	sou	3						0	0	
	2651H003	Elektrikář - silnoproud	sou	3						0	0	
	2651H001	Elektrikář	sou	3	9	20	18			47	150	
	3356H003	Truhlář - dřevěné konstrukce	sou	3						0	0	
	3652H001	Instalatér - výmaz	sou	3						0	35	
	2357H001	Strojní kovář	sou	3						0	75	
			sou		49					177		
	2351E:501	Strojírenská výroba	sous	2						0	15	30
			sous							0		
	6441L515	Podnikání v technických povoláních	soun	2						0	0	
	6441L524	Podnikání	soun	2				28		28	60	
			soun					28		28		
	2343L506	Provozní technika	zam	3						0	60	
	2343L506	Provozní technika	zam	3						0	55	
	2641L501	Elektrotechnika (dálk. 60, večer. 60)	zam	3						0	120	
			zam							0		
			zam							0		
			zam							0		
<b>Střední zdravotnická škola a Vyšší odborná škola zdravotnická Zdrár nad Sázavou - adresa: Zdrár nad Sázavou, Dvořákova 4</b>												
203	5341M001	Všeobecná sestra	sos	4						0	0	300
	5341M007	Zdravotnický asistent	sos	4	48	49	58	48		203	240	
			sos		48					203		
78	5341N001	Diplomovaná všeobecná sestra	vos	3						0	0	125
	5341N001	Diplomovaná všeobecná sestra	vos	3,5		24	17	17	20	78	125	
			vos			24				78		

Název školy, sídlo												
Počet žáků denní st. aktuální	Kód oboru	Název oboru	Typ studia	Délka studia	1.r. při kvi/ter	2.r. sek sex/kva	3.r. ter/pri sep/kvi	4.r. kva/sek sex/okt 1.r.	2.r.	Celk.	Kapacita	
											obor	škola
26	5341M001	Všeobecná sestra	zam	5					26	26	0	0
	5341N001	Diplomovaná všeobecná sestra	zam	3						0	0	0
	5341M007	Zdravotnický asistent	zam	5						0	30	0
			zam							26		
<b>Biskupské gymnázium - adresa: Žďár nad Sázavou, U Klafárku 3</b>												
332	7941K401	Gymnázium	g	4	40	38	41	40		159	260	360
	7941K81	Gymnázium	g	8ng	23	27	27	30		107	360	
	7941K81	Gymnázium	g	8vg	20	16	18	12		66		
			g		60					332		
<b>Střední škola gastronomická Adolpha Kolpinga - adresa Žďár nad Sázavou, U Klafárku 3</b>												
217	2954H002	Cukrář - výroba	sou	3	21	19	18			58	93	270
	6553H001	Číšník, servírka	sou	3	17	19	13			49	75	
	6552H001	Kuchař	sou	3	22	29	27			78	90	
			sou		60					185		
	6541L504	Společné stravování	soun	2				17	15	32	30	
			soun					17		32		
	6541L504	Společné stravování	zam	3						0	20	
			zam					0		0		
<b>Škola ekonomiky a cestovního ruchu, soukromá střední odborná škola s.r.o. - adresa: Žďár nad Sázavou, U Klafárku 1</b>												
210	6841M006	Právní administrativa	sos	4	23	19	28	32		102	130	420
	6341M027	Podnikání, řízení a obchod	sos	4						0	100	
	6443M007	Ekonomika a cestovní ruch	sos	4	24	29	26	29		108	130	
			sos		47					210		
24	6341L511	Podnikatelství malých firem	zam	3			6	8	10	24	60	
			zam							24		

Název školy, sídlo														
Počet žáků denní st. aktuální	Kód oboru	Název oboru	Typ studia	Délka studia	1.r. pri kvi/ter						Celk.		Kapacita škola	
					1.r.	2.r.	3.r.	4.r.	1.r.	2.r.	obor	škola		
<b>Střední škola obchodní a služeb SCMSD, Žďár nad Sázavou, s.r.o. - adresa: Komenského 10</b>														
487	6341M004	Obchodní akademie	sos	4	28	29	30	25		112	200	260		
	7842M002	Ekonomické lyceum	sos	4	21					21	120			
			sos		49					133				
	6941L004	Kosmetička	soum	4	21	23	20	19		83	100	450		
			soum		21					83				
	6652H001	Aranžér	sou	3	17	13	14			44	75			
	6951H001	Kadeřník	sou	3	28	29	23			80	90			
	6551H002	Kuchař-číšník pro pohostinství	sou	3	30	26	36			92	125			
	6651H004	Prodavač - smíšené zboží	sou	3		12	13			25	80			
			sou		75					241				
	6441L524	Podnikání	soun	2				30		30	30			
			soun					30		30				
20	6441L521	Podnikání v oborech obchodu a služeb (dálk.)	zam	3						0	0			
	6441L524	Podnikání (dálk.)	zam	3				20		20	60			
	6441L524	Podnikání (več.)	zam	3						0	60			
	6941L004	Kosmetička	zam	5						0	60			
	6951H001	Kadeřník	zam	3						0	90			
			zam							20				
<b>Praktická škola a Speciálně pedagogické centrum Žďár nad Sázavou - adresa: Žďár nad Sázavou, Komenského 8</b>														
9	7862C002	Praktická škola dvouletá	sous	2	6	3				9	20	20		



## Absolventi evidovaní na úřadech práce v kraji jako nezaměstnaní k 30. 9. 2007

### Příloha č. 2

(dle výkazů MŠMT a úřadů práce)

Název	IČ	Kód oboru	Název oboru	Délka studia	Počet absol. v evid. UP				Celkem	Podíl evidov.
					HB	JI	PE	TR		
Gymnázium Havlíčkův Brod	60126621	7947K401	Gymnázium	4	29				1	3,4%
		7941K801	Gymnázium	8	45				0	0,0%
Obchodní akademie a Hotelová škola Havlíčkův Brod	60126230	2954H002	Cukrář - cukrářka	3	11	4			4	36,4%
		6442M036	Management obchodu	4	20				0	0,0%
		3143L006	Operátor oděvní výroby	4	15	1			1	6,7%
		2953H001	Pekař	3	0				0	x
		3158H001	Krejčí	3	0	2			2	x
		6651H004	Prodavač - smíšené zboží	3	8	1			1	12,5%
		6552H001	Kuchař	3	25	3			3	12,0%
		6341M006	Obchodně podnikatelská činnost	4	22	9			9	40,9%
		6553H001	Číšník	3	14				0	0,0%
		6541L504	Společné stravování	2	7	1			1	14,3%
SPS stavební Havlíčkův Brod, Jihlavská 628	60126663	6641L501	Provoz obchodu	2	10	1			2	20,0%
		6341M004	Obchodní akademie	4	53	4	2		6	11,3%
		3647M001	Stavebnictví	4	50				0	0,0%
		7842M001	Technické lyceum	4	26				0	0,0%
Střední zdravotnická škola a Vyšší odborná škola zdravotnická Havlíčkův Brod	581119	5341N001	Diplomovaná všeob. sestra	3	0				0	x
		5341M001	Všeobecná sestra	4	56				0	0,0%
Gymnázium Chotěboř	60126639	7947K401	Gymnázium	4	32	1			1	3,1%
		7941K801	Gymnázium	8	25			1	1	4,0%
Vyšší odborná škola a Obchodní akademie Chotěboř	60126671	6341M004	Obchodní akademie	4	53	1			1	1,9%
		6343N011	Pojišťovnictví	3	12				0	0,0%
		6341N017	Ekonomika a management.pod.	3	16	2			2	12,5%

Název	IČ	Kód oboru	Název oboru	Délka studia	Počet absol. v evid. UP				Celkem	Podíl evidov.		
					HB	Jl	PE	TR			ZR	
Střední odborné učiliště technické, Chotěboř, Žižkova 1501	67441351	2344L001	Mechanik strojů a zařízení	4	22	3				3	13,6%	
		3356H002	Truhlář - výroba nábytku	3	25						0	0,0%
		2651H002	Elektrikář - slaboproud	3	9						0	0,0%
		2651H003	Elektrikář - silnoproud	3	8	1					1	12,5%
		2351H001	Zámečnick	3	14						0	0,0%
		2351H010	Strojírenská výroba	2	1						0	0,0%
		3357H502	Zpracování dřeva	2	1						0	0,0%
		2343L506	Provozní technika	2	9	1					1	11,1%
		3342L502	Dřevařská a nábytkářská vyr.	2	7	2				1	3	42,9%
		7947K401	Gymnázium	4	33						0	0,0%
		7941K801	Gymnázium	8	31						0	0,0%
		Gymnázium, Střední odborná škola a Vyšší odborná škola Ledec nad Sázavou	60126256	2341M001	Strojírenství	4	17					0
6341M040	Informatika v ekonomice			4	17	1				1	5,9%	
2344L001	Mechanik strojů a zařízení			4	0					0	x	
2352H001	Nástrojař			3	0					0	x	
2351H001	Zámečnick			3	0					0	x	
6551H002	Kuchař - číšník pro pohostinství			3	17	4				4	23,5%	
6341N017	Ekonomika a management.pod.			3	17	3				3	17,6%	
2858H005	Sklář			3	1					0	0,0%	
8251L020	Uměleckořem.zprac.skla - malba			4	19	1				1	5,3%	
8251L022	Uměleckořem.zprac.kamene a ker.			4	9	1				1	11,1%	
Akademie - Vyšší odborná škola, Gymnázium a Střední odborná škola uměleckoprůmyslová Světlá nad Sázavou	15060977	8251L017	Uměleckořem.zprac.skla-hutní tv.	4	7					0	0,0%	
		8251L018	Uměleckořem.zprac.skla-brouš.a rytí	4	10	3				3	30,0%	
		8251L014	Uměleckořem.zprac.kamene a ker.	4	14					0	0,0%	
		8251H009	Umělecký keramik	3	5		1			1	20,0%	
		3654H001	Kameník	3	4					0	0,0%	
		2861H005	Brusič skla	3	2					0	0,0%	
		7941K401	Gymnázium	4	34	2				2	5,9%	
		2832N001	Sklářství	3	0					0	x	

Název	IČ	Kód oboru	Název oboru	Délka studia	Počet absol. v evid. UP					Celkem	Podíl evidov.			
					HB	Jl	PE	TR	ZR					
FARMEKO - Vyšší odborná škola zdravotnická a Střední odborná škola, s.r.o. Gymnázium Jihlava	25329774	1601M004	Ekologie a ochrana krajiny	4	13					1	1	7,7%		
		5343M002	Farmaceutický laborant	4	25						2	4	16,0%	
Střední škola stavební Jihlava	60545984	7941K401	Gymnázium	4	90							6	6,7%	
		7941K801	Gymnázium	8	61								0	0,0%
		3645M002	Technická zařízení budov	4	0								0	x
		3647M001	Stavebnictví	4	47			1	4				5	10,6%
		7842M001	Technické lyceum	4	22			2		1	3		6	27,3%
		3657E008	Malíř - natěrač, malířské a nat. práce	2	0								0	x
		3667E003	Stavební výroba	2	8								0	0,0%
		2651H003	Elektrikář - silnoproud	3	17					1			7	41,2%
		3342L502	Dřevařská a nábytkářská výroba - nást.	2	19			1	4	1			7	36,8%
		3356H001	Truhlář	3	29			1	1				3	10,3%
		3644L502	Stavební provoz - nást.	2	0								0	x
		3655H001	Klempíř	3	0								0	x
		3657H001	Malíř	3	0								0	x
		3667H001	Zedník	3	23					1			5	21,7%
Manažerská akademie - střední odborná škola, s.r.o.	25326384	3669H001	Pokrývač	3	7							0	0,0%	
		3652H001	Instalatér	3	20			1	2			4	20,0%	
		3664H001	Tesař	3	16					1		2	12,5%	
		8251H001	Umělecký kovář a zámečnick	3	0								0	x
		8251H006	Umělecký truhlář	3	10							1	1	10,0%
		6341M017	Specialista pro obchod. a manaž.čin.	4	20			1				1	2	10,0%
		6442M044	Manažer mezinárodní přepr. a obch.	4	20						3		3	15,0%
		6843M001	Věejnosprávní činnost	4	20			1	1			1	3	15,0%
		6341M004	Obchodní akademie	4	81								3	3,7%
		Obchodní akademie a Jazyková škola s právem státní jazykové zkoušky Jihlava	60545887											

Název	IČ	Kód oboru	Název oboru	Délka studia	Počet absol. v evid. UP			Celkem	Podíl evidov.	
					HB	Jl	PE			TR
Soukromá vyšší odborná škola grafická a Střední umělecká škola grafická, s.r.o.	25335022	8241M007	Propagační výtvarnictví	4	67	3	1	1	5	7,5%
		8241N004	Multimediální umělecká tvorba	3	23			1	1	4,3%
Soukromé gymnázium AD FONTES, o.p.s.	25571338	7941K801	Gymnázium	8	30	1			1	3,3%
Střední odborná škola sociální u Matky Boží Jihlava	380661	7541M012	Vých. a humanit.činnost	4	50	1	4	2	7	14,0%
Soukromá vyšší odborná škola sociální, o.p.s.	25571303	7541N002	Sociální práce - VOŠ	3	34	1	2		3	8,8%
Střední uměleckoprůmyslová škola Jihlava - Helenín, Hálkova 42	60545976	8241M022	Modelářství a návrhářství oděvů	4	21	1	1	1	3	14,3%
		6442M024	Management textilu a oděv.	4	25	4	1	1	7	28,0%
		3141M003	Modelování pletenin	4	0				0	x
		3141M004	Textilní výroba a podnikatelství	4	0				0	x
		8241M050	Textilní výtvarnictví - pletářská tvorba	4	18	1		3	4	22,2%
Střední průmyslová škola Jihlava	60545992	2341M001	Strojrenství	4	30				0	0,0%
		2647M002	Elektronické počítačové systémy	4	44	2			2	4,5%
		2644M001	Automatizační technika	4	17	1			1	5,9%
		7842M001	Technické lyceum	4	23				0	0,0%
Střední škola automobilní Jihlava	56260	2355H002	Klempíř pro stroj. výrobu	3	7				0	0,0%
		2368H001	Automechanik	3	50	2	7		10	20,0%
		2657H001	Autoelektrikář	3	23	1	3		5	21,7%
		4155H003	Opravář zeměděl. strojů	3	8	1			1	12,5%
		6441L524	Podnikání	2	0				0	x

Název	IČ	Kód oboru	Název oboru	Délka studia	Počet absol.	Počet absol. v evid. UP				Celkem	Podíl evidov.		
						HB	JI	PE	TR			ZR	
Střední škola obchodu a služeb Jihlava	836591	3143L501	Oděvnictví - nást.	2-3	8					0	0,0%		
		6941L502	Vlasová kosmetika	3	7					0	0,0%		
		6941L503	Pleťová kosmetika	3	3					0	0,0%		
		3158H001	Krejčí	3	12		4			4	33,3%		
		3456H001	Fotograf	3	23		1		1	3	13,0%		
		6951H001	Kadeřník	3	25		2		2	6	24,0%		
		6941L004	Kosmetička	4	24		2		1	7	29,2%		
		2363H001	Hodinář	3	0				1	1	x		
		63442850	6341M006	Obchodně podnikatelská činnost	4	26		7		2	1	10	38,5%
		6552H001	Kuchař	3	27		1		1	10	37,0%		
		6553H001	Číšník	3	10		4			4	40,0%		
		6641L008	Obchodník	4	21		9		1	10	47,6%		
		6651H004	Prodavač - smíšené zboží	3	16					0	0,0%		
		6651H017	Prodavač - průmyslové zboží	3	5					0	0,0%		
		6541L504	Společné stravování	3	9					0	0,0%		
		6641L501	Provoz obchodu	3	0					0	x		
		60545895	2942M001	Analýza potravin	4	26		1		1	2	7,7%	
	4141M001	Agropodnikání	4	22		6		1	1	8	36,4%		
Střední škola technická Jihlava	13695461	2345L001	Mechanik seřizovač	4	28		1			3	10,7%		
		3941M003	Mechatronika	4	16		2			2	12,5%		
		2345L005	Mech. číslicově řízených str.	4	0					0	x		
		2343L506	Provozní technika - nást.	2	5		1			1	20,0%		
		2343L008	Mechanik přípravář	4	0					0	x		
		2351H001	Zámečnick	3	0					0	x		
		2352H001	Nástrojař	2	10		1			1	10,0%		
		2357H001	Strojní kovář	3	0					0	x		
		2651H003	Elektrikář - silnoproud	3	2					0	0,0%		
		2651H002	Elektrikář - slaboproud	3	16					0	0,0%		
		2641L501	Elektrotechnika	2	11					0	0,0%		
		2653H001	Mechanik elektronických zařízení	3	0					0	x		
		2356H001	Obrábění kovů	3	12		1			1	8,3%		

Název	IČ	Kód oboru	Název oboru	Délka studia	Počet absol. v evid. UP			Celkem	Podíl evidov.	
					HB	Jl	PE			TR
Střední zdravotnická škola a Vyšší odborná škola zdravotnická Jihlava	638056	5341M001	Všeobecná sestra	4	46	2	1		3	6,5%
		5341N001	Diplomovaná všeobecná sestra	3	0				0	x
Škola ekonomiky a cestovního ruchu, soukromá střední odborná škola s.r.o.	25348931	6841M006	Právní administrativa	4	19		1		1	5,3%
		6341M013	Podnikatel	4	0				0	x
		6443M007	Ekonomika a cestovní ruch	4	29	5			5	17,2%
		7941K401	Gymnázium	4	31				0	0,0%
Gymnázium Otokara Březiny a Střední odborná škola Telč	60545917	7941K801	Gymnázium	8	19				0	0,0%
		6441M001	Podnikání a služby	4	50	8		3	11	22,0%
Střední odborná škola a Střední odborné učiliště Třešť	48461636	2954H002	Cukrář - výroba	3	10	1	2		3	30,0%
		2956H002	Řezník - uzenář - výroba	3	7				0	0,0%
		2862H003	Malíř skla a keramiky	3	8				0	0,0%
		2862H001	Malíř skla a keramiky-malba skla	3	0		1		1	x
		3158H001	Krejčí	3	7		1		1	14,3%
		3356H001	Truhlář	3	10	2		1	3	30,0%
		4151H008	Krajinář	3	0		1		1	x
		6441L524	Podnikání	2	15	5			5	33,3%
		2941L502	Potravinářský průmysl	2	0				0	x
		3342L503	Dřevařská a náb.výr.	2	10	1			1	10,0%
		3143L501	Oděvnictví	2	0				0	x
		2944M001	Technologie potravin - zpracování masa	4	0				1	x
		6551H002	Kuchař - číšník pro pohostinství	3	42	6			6	14,3%
		2858E003	Zušlechťování skla	2	0		1		1	x
		2956E002	Řeznické a uzenářské práce	3	8	3			3	37,5%
		2954E003	Cukrářské práce	3	8	1	1	2	4	50,0%
3159E001	Šití oděvů	3	0				0	x		
3356E004	Tesařské a truhlářské práce	3	8	2			2	25,0%		
3667E001	Zednické práce	3	6				0	0,0%		
4152E008	Květinářské práce	3	17	6	2	1	9	52,9%		
6552E001	Kuchařské práce	3	9	1		4	5	55,6%		
6651E003	Prodavačské práce	3	7	1			1	14,3%		
2944M001	Technologie potravin - zprac. masa	4	19				0	0,0%		

Název	IČ	Kód oboru	Název oboru	Délka studia	Počet absol. v evid. UP				Celkem	Podíl evidov.
					HB	Jl	PE	TR		
Odborné učiliště a PrS Černovice	62540017	3356E001	Truhlářské práce	3	12		1		1	8,3%
		3159E001	Šití oděvů	3	0				0	x
		2259E001	Čalounické práce	3	0				0	x
		3657E002	Maliřské práce	3	4				0	0,0%
		3667E001	Zednické práce	3	0				0	x
		6552E001	Kuchařské práce	3	7		2		2	28,6%
		6955E005	Práce ve zdrav.a soc.zařízeních-peč.pr.	3	8		3		3	37,5%
		7861D001	Praktická škola	3	5				0	0,0%
		7941K401	Gymnázium	4	30				0	0,0%
		7941K801	Gymnázium	8	28				0	0,0%
Střední škola SČMSD Humpolec, s.r.o.	48200948	6351H002	Technickoadministrativní pracovník	3	0				0	x
		6441L521	Pod. v oborech obchodu a služeb	2	0				0	x
		6551H002	Kuchař - číšník pro pohostinství	3	0				0	x
		6641L008	Obchodník	4	40	1	7		8	20,0%
		6651H004	Prodavač - smíšené zboží	3	0				0	x
		6651H022	Prodavač a výrobce lahůdek	3	15		2		2	13,3%
		2651H003	Elektrikář - silnoproud	3	0				0	x
		3667H001	Zedník	3	4		1		1	25,0%
Česká zemědělská akademie v Humpolci, střední škola	511790	3667E003	Stavební výroba	2	0				0	x
		2368H001	Automechanik	3	37				0	0,0%
		2657H001	Autoelektrikář	3	15		1		1	6,7%
		2355H002	Klempíř - strojírenská výroba	3	6	1			1	16,7%
		6352H001	Instalatér	3	6				0	0,0%
		3664H001	Tesař	3	6	1	1		2	33,3%
		3657E508	Maliřské a natěračské práce	2	0	2			2	x
		2646L505	Autoelektronika	2	13	1	2		3	23,1%
		3657H003	Maliř	3	0				0	x
		4141M001	Agropodnikání	4	30	1		1	2	6,7%
60126680	4104M001	Rostlinolékařství	4	7				0	0,0%	
	4143M002	Chovatelství	4	23		1	2	3	13,0%	

Název	IČ	Kód oboru	Název oboru	Délka studia	Počet absol. v evid. UP			Celkem	Podíl evidov.	
					HB	JI	PE			TR
Střední škola Kamenice nad Lipou	87742	7541M003	Sociální péče - pečovatelská činnost	4	9	2		2	22,2%	
		7541M004	Sociální péče - sociálněprávní činnost	4	9			2	22,2%	
		4155H003	Opravář zemědělských strojů	3	16				0	0,0%
		6441L524	Podnikání	2	27	8	1		9	33,3%
		6953H003	Provoz služeb	3	0				0	x
		2368H001	Automechanik	3	5		1		1	20,0%
		4151H011	Farmář	3	3				0	0,0%
		4155H003	Opravář zemědělských strojů	3	12				0	0,0%
		6441L524	Podnikání	2	27				0	0,0%
		Gymnázium Pacov	62540076	7941K601	Gymnázium	6	23			0
Gymnázium Pelhřimov	62540009	7941K401	Gymnázium	4	60		2	2	3,3%	
		7941K801	Gymnázium	8	29		1	1	3,4%	
		6341M004	Obchodní akademie	4	62		2	2	3,2%	
Obchodní akademie Pelhřimov, Jirsíkova 875	62540068	7842M002	Ekonomické lyceum	4	26		1	3	15,4%	
		6951H001	Kadeřník	3	24	2	1	3	1	29,2%
Střední škola Pelhřimov	14450470	2351H001	Zámečnick	3	9			0	0,0%	
		2352H001	Nástrojař	3	0				0	x
		2651H002	Elektrikář - slaboproud	3	0				0	x
		2651H003	Elektrikář - silnoproud	3	7			1	1	14,3%
		3341L006	Operátor dřevař. a náb. výroby	4	23	2		6	8	34,8%
		3143L004	Operátor oděvní výroby	4	18			2	2	11,1%
		3158H001	Krejčí	3	5			1	1	20,0%
		3356H003	Truhlář - dřevěné konstrukce	3	15			1	1	6,7%
		6651H004	Prodavač - smíšené zboží	3	12			2	2	16,7%
		2345L001	Mechanik seřizovač	4	13			4	4	30,8%
		2643L001	Mechanik elektronik	4	18			3	3	16,7%
		6441L524	Podnikání	2	14			2	2	14,3%
		2345M005	Silniční doprava	4	21		1	1	2	9,5%
		2341M001	Strojrenství	4	24			1	1	4,2%
		6442M003	Strojrenská technická administr.	4	0				0	x



Název	IČ	Kód oboru	Název oboru	Délka studia	Počet absol. v evid. UP			Celkem	Podíl evidov.	
					HB	JI	PE			TR
Vyšší odborná škola a Střední škola hotelová SČMSD Pelhřimov, s.r.o.	48200930	6542M004	Hotelnictví a turismus	4	53	1	9	11	20,8%	
		6551H002	Kuchař - číšník pro pohostinství	3	44	1	2	3	6,8%	
		2954H002	Cukrář	3	5			0	0,0%	
		6441L524	Podnikání	2	11		2	2	18,2%	
		6542N009	Management hotelového provozu	3	14			0	0,0%	
		7941K401	Gymnázium	4	30			0	0,0%	
		7941K601	Gymnázium	6	27			0	0,0%	
		6843M001	Veřejnosprávní činnost	4	25	1		1	2	8,0%
		7541M002	Sociální péče	4	26			2	2	7,7%
		Střední škola řemesel a služeb Moravské Budějovice	225924	2652H002	Elektromechanik - stroje a zař.	3	0			0
3158H001	Krejčí			3	0			2	2	x
2343L506	Provozní technika			2	0			0	0	x
2641L501	Elektrotechnika			2	24			3	3	12,5%
6641L008	Obchodník			4	0			0	0	x
2651H003	Elektrikář - silnoproud			3	10			3	3	30,0%
6651H004	Prodavač - smíšené zboží			3	16			3	3	18,8%
3143L501	Oděvnictví			2	0			1	1	x
2368H001	Automechanik			3	26			5	5	19,2%
2355H002	Klempíř - strojírenská výroba			3	0			2	2	x
2351H001	Zámečnick			3	0			1	1	x
3652H001	Instalatér			3	0			1	1	x
6441L524	Podnikání			2	23			12	12	52,2%
6551H002	Kuchař - číšník pro pohostinství			3	23			11	11	47,8%
4155H003	Opravář zemědělských strojů			3	19			5	5	26,3%
4156H001	Mechanizátor lesní výroby	3	0				0	x		
Gymnázium Třebíč	60418435	7941K401	Gymnázium	4	87	1		1	2,3%	
		7941K801	Gymnázium	8	27			0	0,0%	
Katolické gymnázium Třebíč	44065663	7941K408	Gymnázium - živé jazyky	4	29			0	0,0%	
		7941K808	Gymnázium - živé jazyky	8	29			0	0,0%	
Soukromá střední odborná škola a Střední odborné učiliště s.r.o.	25325531	6843M001	Veřejnosprávní činnost	4	24	1		8	9	37,5%
		6441L524	Podnikání	2	21			9	9	42,9%
		3356H001	Truhlář	3	6			2	2	33,3%

Název	IČ	Kód oboru	Název oboru	Délka studia	Počet absol. v evid. UP				Celkem	Podíl evidov.		
					HB	JI	PE	TR			ZR	
Obchodní akademie Dr. Albína Brafa a Jazyková škola s právem státní jazykové zkoušky Třebíč	60418443	6341M004	Obchodní akademie	4	82	1		11	12	14,6%		
Hotelová škola Třebíč	66610699	6441L524	Podnikání	2	26			8	8	30,8%		
		6651H004	Prodavač - smíšené zboží	3	28			8	8	28,6%		
		6641L008	Obchodník	4	23			8	8	34,8%		
		6552H001	Kuchař	3	15			4	4	26,7%		
		6551H002	Kuchař - číšník pro pohostinství	3	54			13	13	24,1%		
		6951H001	Kadeřník	3	28			10	10	35,7%		
		3158H001	Krejčí	3	14			4	4	28,6%		
		2954H002	Cukrář - výroba	3	25	1		6	7	28,0%		
		6542M004	Hotelnictví a turismus	4	24			2	2	8,3%		
		Střední škola stavební Třebíč	13691864	3667H001	Zedník	3	21			1	1	4,8%
				3652H001	Instalatér	3	23			3	3	13,0%
				3657H001	Malíř	3	0			2	2	x
				3356H001	Truhlář	3	24			2	2	12,5%
				2651H003	Elektrikář - silnoproud	3	12			1	1	8,3%
4152H001	Zahradník			3	0				0	x		
3644L502	Stavební provoz			2	0				0	x		
3356E004	Tesařské a truhlářské práce			3	0				0	x		
3667E001	Zednické práce			3	5			1	1	20,0%		
3657E005	Malířské, lakýrnické a natěrač.pr.			3	5			2	2	40,0%		
60418451	3641M001	Pozemní stavitelství	4	47				0	0	0,0%		
	3645M002	Technické zařízení budov	4	27			5	5	18,5%			
	6442M027	Management ve stavebnictví	4	0			1	1	x			
								2	x			

Název	IČ	Kód oboru	Název oboru	Délka studia	Počet absol. v evid. UP				Celkem	Podíl evidov.	
					HB	Jl	PE	TR			ZR
Střední průmyslová škola Třebíč	66610702	7842M001	Technické lyceum	4	26			2	2	7,7%	
		2341M001	Strojrenství	4	24	1			1	4,2%	
		2647M002	Elektronické počítačové systémy	4	36			1	1	2,8%	
		2643M004	Slaboproudá elektrotechnika	4	17			2	2	11,8%	
		1602M001	Průmyslová ekologie	4	15	1		3	4	26,7%	
		2642L001	Mechanik silnoproudých zař.	4	0				0	x	
		2643L001	Mechanik elektronik	4	19			6	6	31,6%	
		2653H001	Mechanik elektronických zař.	3	39			4	1	12,8%	
		2651H003	Elektrikář - silnoproud	3	5			1	1	20,0%	
		2657H001	Autoelektrikář	3	13	1		4	5	38,5%	
		2368H001	Automechanik	3	39			13	13	33,3%	
		4155H003	Opravář zemědělských strojů	3	25			6	6	24,0%	
		2355H002	Klempíř - strojrenská výroba	3	8			2	2	25,0%	
Střední škola řemesel Třebíč	55077	6441L524	Podnikání	2	16			5	5	31,3%	
		8251L003	Uměleckořemeslné zprac kovů	4	14			4	4	28,6%	
		5341M001	Všeobecná sestra	4	0				0	x	
		5341M007	Zdravotnický asistent	4	45			5	5	11,1%	
		5341N001	Diplomovaná všeobecná sestra	3	9				0	0,0%	
Vyšší odborná škola a Střední škola veterinární, zemědělská a zdravotnická Třebíč	60418460	6341N008	Účetnictví a finanční hospodářství	3	20			3	3	15,0%	
		4141M001	Agropodnikání	4	20			7	7	35,0%	
		6443M002	Ekonomika zemědělství a výživy	4	21	1		7	1	9	42,9%
		7941K401	Gymnázium	4	28				1	1	3,6%
Gymnázium Bystřice nad Pernštejnem	48895466	7941K801	Gymnázium	8	27				1	1	3,7%

Název	IČ	Kód oboru	Název oboru	Délka studia	Počet absol. v evid. UP					Celkem	Podíl evidov.	
					HB	Jl	PE	TR	ZR			
Vyšší odborná škola a Střední odborná škola zemědělsko-technická Bystřice nad Pernštejnem	48895474	2351E005	Zámečnické práce ve stavebnictví	3					1	1	11,1%	
		6552E001	Kuchařské práce	3					3	3	25,0%	
		7861D001	Praktická škola tříletá	3						0	0	x
		3159E001	Šití oděvů	3						0	0	x
		4155H003	Opravař zemědělských strojů	3						0	0	0,0%
		2368H001	Automechanik	3					5	5	25,0%	
		2657H001	Autoelektrikář	3						0	0	0,0%
		6441L524	Podnikání	2					4	4	50,0%	
		3741L503	Dopravní provoz	2					1	1	11,1%	
		4131N010	Agroturistika - VOŠ	3				1		2	2	10,0%
		4141M001	Agropodnikání	4						2	2	10,5%
		6442M040	Management cestovního ruchu	4						10	10	32,3%
		7941K401	Gymnázium	4						2	2	7,1%
		7941K801	Gymnázium	8							0	0,0%
		7941K413	Gymnázium -tělesná výchova	4						1	1	6,3%
7941K420	Gymnázium - sportovní příprava	4							0	x		
Střední odborná škola Nové Město na Moravě	67009425	3158H001	Krejčí	3						0	x	
		3357H001	Výrobce sportovních potřeb	3						0	0	x
		2352H001	Nástrojař	3						0	0	x
		3652H001	Instalatér	3					5	5	50,0%	
		3657H001	Malíř	3						0	0	x
		3752H001	Železničář	3						0	0	0,0%
		3741L009	Operátor provozu a ekonom.dopr.	4					3	3	11,1%	
		3741L505	Dopravní provoz - žel.dopr.a př.	3					1	1	5,3%	
		6341M006	Obchodně podnikatelská činnost	4					10	10	38,5%	
		6442M030	Management dopravy pošt a telek.	4					1	1	7,7%	
		2366H003	Mech.oprav. pro lesní stroje a zař.	3						0	0	x
		2366H001	Mechanik opravář	3					1	1	5,9%	
		3356H001	Truhlář	3					6	6	23,1%	
		4156H001	Mechanizátor lesní výroby	3					1	1	7,1%	
		6441L515	Podnikání v technických pov.	2						0	0	x

Název	IČ	Kód oboru	Název oboru	Délka studia	Počet absol. v evid. UP					Celkem	Podíl evidov.
					HB	Jl	PE	TR	ZR		
Gymnázium Velké Meziříčí	48895393	7941K401	Gymnázium	4	31					2	6,5%
		7941K801	Gymnázium	8	25					3	12,0%
Hotelová škola Světlá a Obchodní akademie Velké Meziříčí	48895377	6542M004	Hotelnictví a turismus	4	107	1	4	8		7	18,7%
		6341M004	Obchodní akademie	4	27					2	7,4%
Střední škola řemesel a služeb Velké Meziříčí	55450	2368H001	Automechanik	3	17					2	11,8%
		2356H001	Obráběč kovů	3	0					0	x
		6551H002	Kuchař - číšník pro pohostinství	3	26			1	8	9	34,6%
		4155H003	Opravář zemědělských strojů	3	23			1	3	4	17,4%
		6441L524	Podnikání	2	21			1	7	8	38,1%
		6953H003	Provoz služeb	3	9				4	4	44,4%
		7941K801	Gymnázium-víceleté	8	16					0	0,0%
Biskupské gymnázium	43379486	7941K401	Gymnázium-čtyřleté	4	40				1	1	2,5%
		7941K401	Gymnázium	4	60				1	1	1,7%
Gymnázium Žďár nad Sázavou	48895407	7941K801	Gymnázium	8	28					0	0,0%
		2954H002	Cukrář - výroba	3	20	1				1	5,0%
Střední škola gastronomická Adolpha Kolpinga	48897094	6553H001	Číšník	3	14					4	28,6%
		6552H001	Kuchař	3	24					8	33,3%
		6541L504	Společné stravování	2	14	1				4	35,7%
		2652H002	Elektromechanik - stroje a zař.	3	0					0	x
Střední škola technická Žďár nad Sázavou	226106	2651H003	Elektrikář - silnoproud	3	9					0	0,0%
		2651H002	Elektrikář - slaboproud	3	17					1	5,9%
		2351H001	Zámečnick	3	9					1	11,1%
		2356H001	Obráběč kovů	3	9					1	11,1%
		2357H001	Strojní kovář	3	0					0	x
		2361H001	Lakýrník	3	0					0	x
		2352H001	Nástrojař	3	10					1	10,0%
		3652H001	Instalatér	3	0					0	x
		2153H001	Modelář	3	8					1	12,5%
		2642L001	Mechanik silnoproudých zař.	4	21					4	19,0%
		2345L001	Mechanik seřizovač	4	41					4	9,8%
		6441L524	Podnikání	2	19					3	15,8%

Název	IČ	Kód oboru	Název oboru	Délka studia	Počet absol.	Počet absol. v evid. UP				Celkem	Podíl evidov.			
						HB	Jl	PE	TR			ZR		
Skola ekonomiky a cestovního ruchu, soukromá střední odborná škola s.r.o. Střední škola obchodní a služeb SČMSD, Žďár nad Sázavou, s.r.o.	25341863	6341M027	Podnikání, řízení a obchod	4	0				1	1	x			
		6841M006	Právní administrativa	4	22				3	3	13,6%			
		6443M007	Ekonomika a cestovní ruch	4	28	1					1	3,6%		
		6651H004	Prodavač smíšené zboží	3	17					2	2	11,8%		
		6652H001	Aranzér	3	23					3	3	13,0%		
		6551H002	Kuchař - číšník pro pohostinství	3	39	1	1			12	14	35,9%		
		6951H001	Kadeřnice	3	26					8	8	30,8%		
		6941L004	Kosmetička	4	21		1			8	9	42,9%		
		6441L524	Podnikání	2	25	1				5	6	24,0%		
		6341M004	Obchodní akademie	4	25					4	4	16,0%		
		Vyšší odborná škola a Střední průmyslová škola, Žďár nad Sáz. Studentská 1	48895598	2631N004	Automatizace a informatika - VOŠ	3	14	2				2	14,3%	
				6431N012	Ekonomika strojírenství - VOŠ	3	9					1	1	11,1%
				6442M003	Strojírenská technická administrativa	4	26					2	2	7,7%
				2641M002	Elektrotechnika	4	32	1				1	2	6,3%
2341M001	Strojírenství			4	33					3	3	9,1%		
3645M002	Technická zařízení budov			4	23					7	7	30,4%		
7842M001	Technické lyceum			4	32						0	0,0%		
2631N015	Počítačové systémy - VOŠ			3	21						0	0,0%		
6343N007	Finance a řízení - VOŠ			3	1						0	0,0%		
6542N001	Cestovní ruch - VOŠ			3	54	1				2	3	5,6%		
Střední odborné učiliště Jana Tiraye, Velká Bíteš, Tyršova 239	68686480	6951H001	Kadeřník	3	12				2	3	41,7%			
		6551H002	Kuchař - číšník pro pohostinství	3	15				2	2	13,3%			
		2954H002	Cukrář - výroba	3	14					4	4	28,6%		
		2356H001	Obráběč kovů	3	14						0	0,0%		
		5341M001	Všeobecná sestra	4	58			1		5	6	10,3%		
Střední zdravotnická škola a Vyšší odborná škola zdravotnická Žďár nad Sázavou	637696	5341N001	Diplomovaná všeobecná sestra	3	0					0	x			
<b>KRAJSKÉ SŠ</b>						<b>100</b>	<b>189</b>	<b>87</b>	<b>294</b>	<b>236</b>	<b>906</b>			
<b>Vysoké školy</b>						<b>13</b>	<b>22</b>	<b>17</b>	<b>38</b>	<b>45</b>	<b>135</b>			
<b>SŠ mimo kraj</b>						<b>27</b>	<b>31</b>	<b>22</b>	<b>63</b>	<b>70</b>	<b>213</b>			
<b>CELKEM</b>						<b>140</b>	<b>242</b>	<b>126</b>	<b>395</b>	<b>351</b>	<b>1254</b>			