

# Výroční zpráva

o stavu a rozvoji výchovně vzdělávací soustavy  
v kraji Vysočina  
za školní rok 2003/2004 a kalendářní rok 2004

## Obsah

Úvod

Seznam zkratek

### **I. Hodnocení stavu jednotlivých úrovní vzdělávací soustavy**

#### **1. Popis stavu vzdělávací soustavy v kraji**

*1.1. Základní souhrnné kvantitativní údaje*

*1.2. Řízení a správa v oblasti školství*

#### **2. Stav vzdělávací soustavy v jednotlivých oblastech**

*2.1. Předškolní vzdělávání*

*2.2. Základní vzdělávání*

*2.3. Střední vzdělávání*

*2.4. Terciární vzdělávání*

*2.5. Ústavní a ochranná výchova*

*2.6. Poradenství – pedagogicko psychologické, speciálně pedagogické, pro volbu povolání*

*2.7. Umělecké a zájmové vzdělávání, sport a mládež*

*2.8. Další vzdělávání dospělých*

*2.9. Služby vzdělávání*

### **II. Ekonomická část výroční zprávy**

### **III. Hodnocení naplňování dlouhodobého záměru vzdělávání a rozvoje vzdělávací soustavy, jeho cílů a priorit v uplynulém období**

## Úvod

Výroční zprávu o stavu a rozvoji výchovně vzdělávací soustavy (dále jen „VZ“) zpracovává krajský úřad, předkládá zastupitelstvu kraje a MŠMT na základě § 10 zákona č. 561/2004 Sb., o předškolním, základním, středním, vyšším odborném a jiném vzdělávání (školský zákon).

VZ je zpracována za období **školního roku 2003/2004 a rozpočtový rok 2004** a právě k tomuto období se vztahují kvantitativní i kvalitativní údaje. Výroční zpráva je koncipována jako **zdroj informací** pro uživatele a klienty vzdělávacího systému kraje a jako **zpětná vazba** pro hodnocení naplňování záměrů stanovených dlouhodobým záměrem vzdělávání a rozvoje výchovně vzdělávací soustavy kraje. Ve VZ záměrně uvádíme pouze základní informace koncepčního charakteru (časové řady, vývojové tendence, prognostické odhady) a není zde uvedeno podrobné hodnocení kvantitativních údajů, protože se tyto informace objevují ve studii k dlouhodobému záměru. Z praktických důvodů jsme rovněž přemístili Seznam zkratk do úvodních partií dokumentu.

Oproti loňské VZ došlo ke změně ve struktuře, která je nově stanovena vyhláškou č. 15/2005, kterou se stanoví náležitosti dlouhodobých záměrů, výročních zpráv a vlastního hodnocení školy. Dále byla kapitola speciální vzdělávání začleněna k jednotlivým stupňům vzdělávání, tedy k předškolnímu, základnímu a střednímu.

Při zpracování VZ jsme čerpali ze statistických informací centrálních databází (ÚIV, statistické výkazy řady Škol V a P-1 04, ČSÚ) a z přehledů z úřadů práce (OK-práce). Velmi cenné a v mnoha případech jinak nezjistitelné informace nám poskytli ředitelé škol. Osvědčilo se zjišťování údajů ve dvouletých intervalech (tato VZ představuje stručnější verzi). V tomto roce jsme opět využili pro zjišťování údajů internet (program KEVIS). Bohužel kvůli opakovaným změnám v systému byla práce s databází obtížnější než v uplynulém roce. Elektronického sběru dat využijeme i v dalších letech. Zjišťování informací z tak velkého množství velmi různorodých organizací sebou přineslo i určité obtíže. Není například možné přesně stanovit některé ekonomické a personální ukazatele (přesné členění provozních výdajů nebo nepedagogických pracovníků podle jednotlivých součástí škol, např. školních jídelen, školních družin a klubů a apod.). Z důvodu ochrany osobních údajů jsou skryty mzdové výdaje u součástí s jedním a dvěma zaměstnanci.

*Závěrem chceme poděkovat všem, kteří poskytli údaje pro zpracování VZ, zejména pak ředitelům škol a dalším pracovníkům škol za trpělivost při práci se systémem KEVIS a ochotu při pořizování dat.*

## Seznam zkratek

Abs – absolventi  
ČSÚ - Český statistický úřad  
ČŠI - Česká školní inspekce  
DD - dětský domov  
DDM – dům dětí a mládeže  
G - gymnázium  
MN - míra nezaměstnanosti  
MŠ – mateřská škola  
MŠMT - Ministerstvo školství, mládeže a tělovýchovy  
OU – odborné učiliště (patří mezi speciální střední školy)  
PPP - pedagogicko-psychologická poradna  
PrŠ – praktická škola (patří mezi speciální střední školy)  
PŠD - povinná školní docházka  
RLZ – rozvoj lidských zdrojů  
SOŠ – střední odborná škola (patří do skupiny středních škol)  
SOU – střední odborné učiliště (patří do skupiny středních škol)  
SPC - speciálně pedagogické centrum  
SpŠ – speciální škola  
SŠ - střední škola  
SVC – středisko pro volný čas dětí a mládeže  
U – učiliště (patří do skupiny středních škol)  
ÚP - úřad práce  
ÚSP – ústav sociální péče  
VOŠ – vyšší odborná škola  
VÚ – výchovný ústav  
VZ – výroční zpráva  
ZŠ – základní škola  
ZUŠ – základní umělecká škola  
ZvŠ – zvláštní škola  
ZZ - zdravotnické zařízení  
ŠD – školní družina  
ŠK – školní klub  
ŠJ – školní jídelna  
ŠJ-v – školní jídelna – výdejna  
ŠB – školní bazén  
K – kapacita  
U – ubytování  
KZ – kód zřizovatele  
Ped. – pedagogický pracovník  
Neped. – nepedagogický pracovník

## I. Stav a rozvoj výchovně vzdělávací soustavy v kraji

### **1. Popis stavu vzdělávací soustavy v kraji**

#### *1.1. Základní souhrnné kvantitativní údaje*

V roce 2004 působilo v kraji Vysočina celkem 550 subjektů škol a školských zařízení, v nich součástí: 350 mateřských škol, 282 základních a speciálních škol, 18 gymnázií, 39 SOŠ, 30 SOU, 13 vyšších odborných škol, 18 domů dětí a mládeže, 25 základních uměleckých škol, 245 školních družin a klubů. Stravování žáků zajišťovalo 398 školních jídelen, ubytování 40 domovů mládeže a internátů. Celodenní péči zajišťovalo 15 dětských domovů a výchovných ústavů. Z těchto zařízení 413 zřizovaly obce, 109 kraj, 17 soukromé organizace, 6 církve a náboženská společenství a 5 MŠMT.

Do škol docházelo 99 058 dětí, žáků a studentů, do zařízení pro volný čas 12 886 dětí, ve školních jídelnách se stravovalo 97 848 žáků, studentů a dospělých, ubytováno bylo 4237 žáků a studentů, v dětských domovech a výchovných ústavech byla poskytnuta péče 515 svěřencům.

Vzdělávací a pečovatelské služby v hlavní činnosti zajišťovalo 12 246 pracovníků celkem, z toho 8 187 pedagogických pracovníků. Podíl přepočtených počtů pracovníků zaměstnaných ve školách a školských zařízeních činil 5,15 % a podíl přepočtených počtů pedagogických pracovníků činil 3,44 % evidenčního počtu zaměstnanců v kraji.

Celkové přímé náklady na hlavní činnost pro všechny školy a školská zařízení v kraji činily 3 348,84 mil. Kč, z toho náklady na mzdy 2 390,1 mil. Kč.

Rozložení škol, tříd a žáků v jednotlivých okresech a obecné kvantitativní údaje jsou uvedeny v následujících tabulkách a grafech.

#### *1.2. Řízení a správa v oblasti školství*

Systém veřejné správy ve školství se v roce 2004 nezměnil. Od 1. ledna došlo ke změně katalogu prací (šestnácti třídní tarifní soustava) a s tím související změně mzdových tabulek. Po vstupu do EU pokračovaly přípravné práce pro čerpání prostředků z evropských strukturálních fondů. V průběhu roku 2004 byly připravována dokumentace pro dvě grantová schémata kraje v oblasti lidských zdrojů a probíhaly informační semináře pro potencionální žadatele. Kraj Vysočina měl přímé zastoupení jak v pracovních skupinách, tak v monitorovacích výborech.

Na výkonu veřejné správy se podílely samosprávné orgány (kraje a obcí) a jejich úřady. Koncem roku 2004 byl počet tabulkových míst na odboru školství, mládeže a sportu krajského úřadu 52, na odborech, případně odděleních školství na obecních úřadech obcí s rozšířenou působností zabezpečovalo školskou správu 66 pracovníků.

Koncem roku 2004 rozhodlo MŠMT o zrušení samostatných pedagogických center v krajích. Vzniklo Pedagogické centrum Praha s detašovanými pracovišti v jednotlivých krajích (v Jihlavě 4 pracovníci). Na tuto změnu reagoval kraj zřízením Pedagogického centra Vysočina jako součásti ISS stavební, Jihlava.

## Počty škol, tříd a žáků v MŠ, ZŠ a SŠ včetně speciálních po okresech ve školních letech 2003/04 a 2004/05

typ školy	okres	počet škol	počet tříd	počet žáků	počet škol	počet tříd	počet žáků	rozdíl žáků	rozdíl žáků	rozdíl tříd	počet žáků na třídu		počet žáků na školu		počet obyv.	rozloha	hustota	počet	hustota	počet tříd	počet tříd
		2004	2004	2004	2003	2003	2003	2004-2003	v % k 2003	2004-2003	2004	2003	2004	2003	1.1.2003	km2	osídlení	obcí	obcí	na 10 km2	na 1000 obyv.
ZŠ	PE	33	336	6970	34	368	7130	-160	-2,2	-32	20,7	19,4	211,2	209,7	72589	1290	56,3	120	0,093	2,6	4,6
	HB	51	466	9122	52	490	9414	-292	-3,1	-24	19,6	19,2	178,9	181,0	94826	1265	75,0	120	0,095	3,7	4,9
	JI	48	495	10272	48	534	10896	-624	-5,7	-39	20,8	20,4	214	227,0	108231	1179	91,8	121	0,103	4,2	4,6
	TR	66	598	12090	66	626	12661	-571	-4,5	-28	20,2	20,2	183,2	191,8	117002	1519	77,0	173	0,114	3,9	5,1
	ZR	84	661	13367	85	688	13851	-484	-3,5	-27	20,2	20,1	159,1	163,0	124982	1672	74,8	195	0,117	4,0	5,3
	kraj		282	2556	51821	285	2706	53952	-2131	-3,9	-150	20,3	19,9	183,8	189,3	517630	6925	74,7	729	0,105	3,7
MŠ	PE	44	103	2359	44	102	2360	-1	0	1	22,9	23,1	53,6	53,6	72589	1290	56,3	120	0,093	0,8	1,4
	HB	61	118	2617	61	119	2607	10	0,4	-1	22,2	21,9	42,9	42,7	94826	1265	75,0	120	0,095	0,9	1,2
	JI	62	134	2925	63	134	2927	-2	-0,1	0	21,8	21,8	47,2	46,5	108231	1179	91,8	121	0,103	1,1	1,2
	TR	82	154	3370	83	154	3341	29	0,9	0	21,9	21,7	41,1	40,3	117002	1519	77,0	173	0,114	1,0	1,3
	ZR	100	176	3961	102	178	4101	-140	-3,4	-2	22,5	23,0	39,6	40,2	124982	1672	74,8	195	0,117	1,1	1,4
	kraj		349	685	15232	353	687	15336	-104	-0,7	-2	22,2	22,3	43,6	43,4	517630	6925	74,7	729	0,105	1,0
SŠ	PE	10	146	3519	12	144	3538	-19	-0,5	2	24,1	24,6	351,9	294,8	72589	1290	56,3	120	0,093	1,1	2,0
	HB	9	177	4457	14	182	4495	-38	-0,8	-5	25,2	24,7	495,2	321,1	94826	1265	75,0	120	0,095	1,4	1,9
	JI	18	295	7336	20	296	7382	-46	-0,6	-1	24,9	24,9	407,6	369,1	108231	1179	91,8	121	0,103	2,5	2,7
	TR	11	218	5650	15	217	5610	40	0,7	1	25,9	25,9	513,6	374,0	117002	1519	77,0	173	0,114	1,4	1,9
	ZR	16	242	6227	18	244	6251	-24	-0,4	-2	25,7	25,6	389,2	347,3	124982	1672	74,8	195	0,117	1,4	1,9
	kraj		64	1078	27189	79	1083	27276	-87	-0,3	-5	25,2	25,2	424,8	345,3	517630	6925	74,7	729	0,105	1,6

ZŠ - jsou zahrnuty všechny právní subjekty, součástí a odloučená pracoviště základní škola, zvláštní školy, pomocné školy, přípravný stupeň pomocné školy, rehabilitační třídy (nejsou zahrnuty školy při zdravotnických zařízeních, ústavech sociální péče a výchovných ústavech)

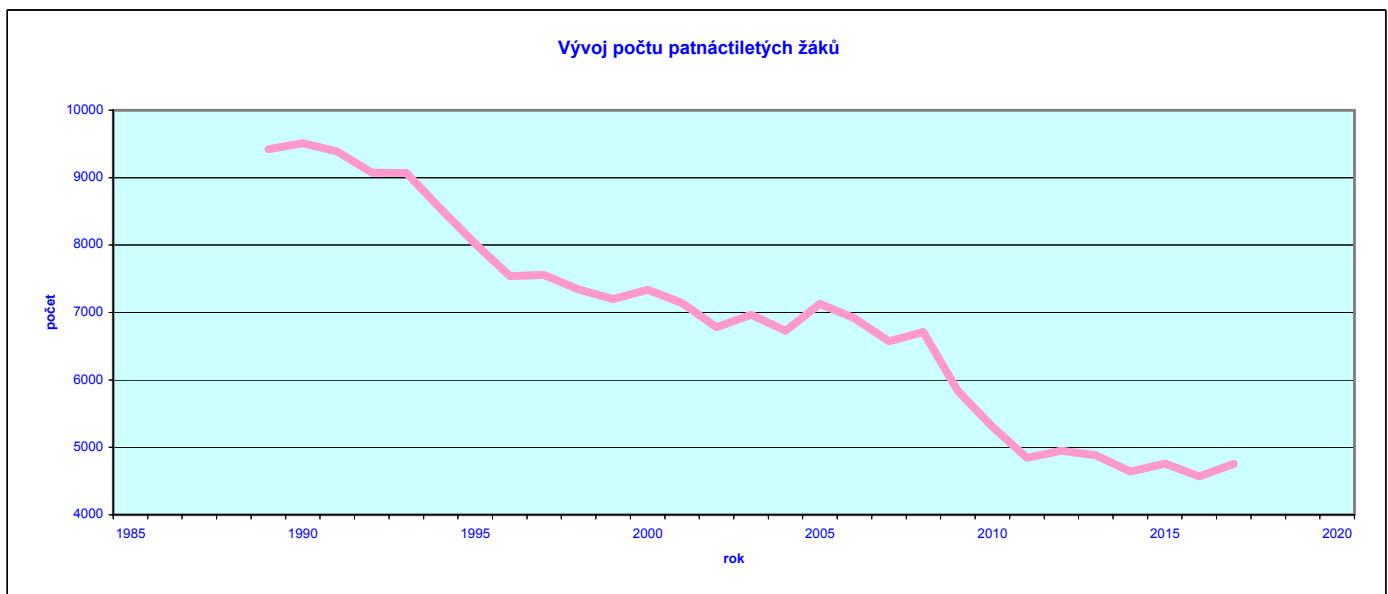
MŠ - jsou zahrnuty všechny právní subjekty mateřské školy, jejich součástí a odloučená pracoviště mateřské školy, 2 speciální MŠ (nejsou zahrnuty školy při zdravotnických zařízeních, a ústavech sociální péče a výchovných ústavech)

SŠ - všechny právní subjekty střední školy (Gymnazií, SOŠ, SOU a U, OU) (nejsou zahrnuty praktické školy, školy při zdravotnických zařízeních, a ústavech sociální péče a výchovných ústavech)

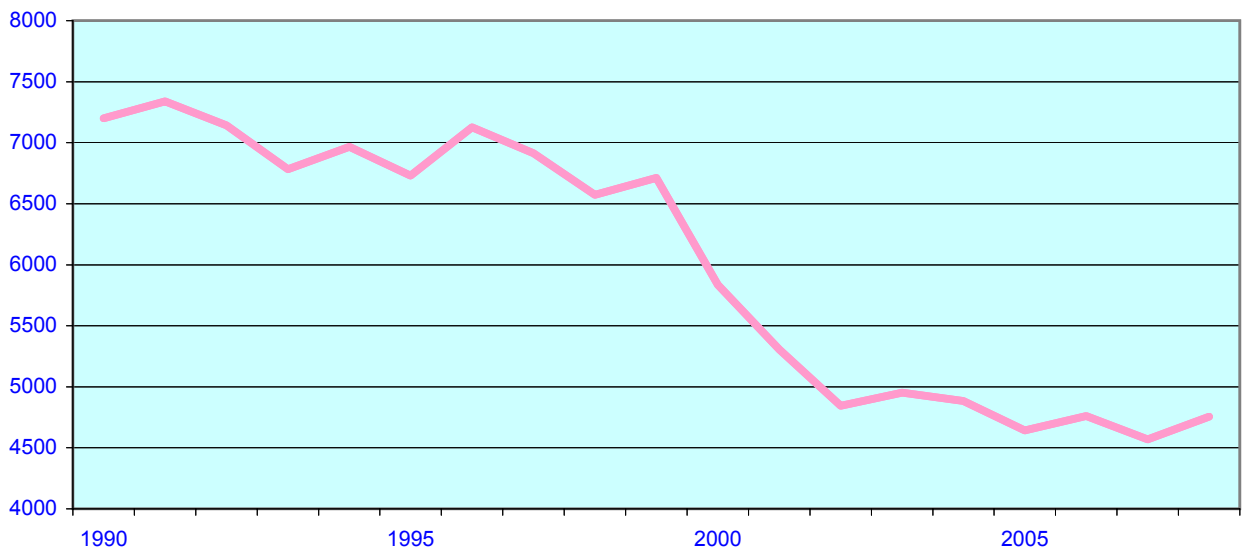
## Počet obyvatel dle věkových skupin

(dle ČSÚ k 31.12.2004)

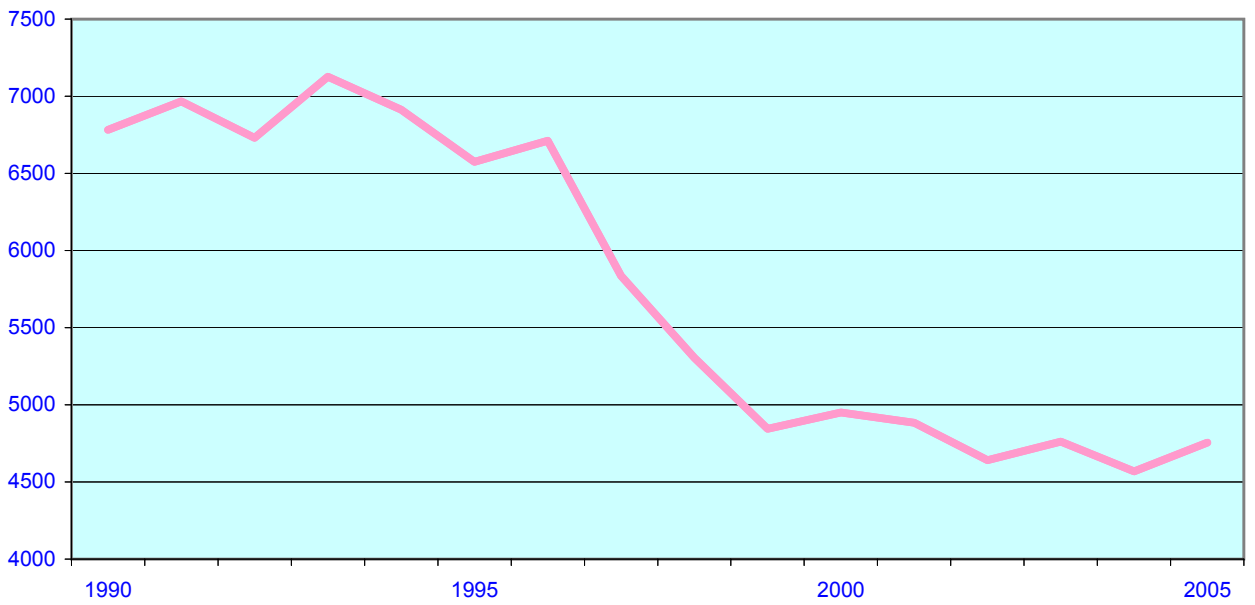
rok narození	rok vstupu do mateřské školy	rok vstupu do základní školy	rok vstupu do střední školy	kraj Vysočina	okres HB	okres JI	okres PE	okres TR	okres ZR
2003	2006	2009	2018	4775	839	1012	638	1122	1164
2002	2005	2008	2017	4755	866	1013	644	1018	1214
2001	2004	2007	2016	4568	781	940	630	1077	1140
2000	2003	2006	2015	4761	856	978	663	1082	1182
1999	2002	2005	2014	4642	824	970	638	1032	1178
1998	2001	2004	2013	4883	869	992	691	1113	1218
1997	2000	2003	2012	4951	841	995	673	1092	1350
1996	1999	2002	2011	4844	881	961	633	1144	1225
1995	1998	2001	2010	5305	952	1056	687	1220	1390
1994	1997	2000	2009	5836	1037	1229	756	1304	1510
1993	1996	1999	2008	6711	1147	1370	902	1596	1696
1992	1995	1998	2007	6574	1150	1318	862	1586	1658
1991	1994	1997	2006	6913	1205	1383	879	1642	1804
1990	1993	1996	2005	7127	1208	1501	909	1678	1831
1989	1992	1995	2004	6731	1215	1332	865	1558	1731
1988	1991	1994	2003	6967	1244	1394	893	1678	1758
1987	1990	1993	2002	6783	1270	1354	871	1565	1723
1986	1989	1992	2001	7142	1279	1461	911	1679	1812
1985	1988	1991	2000	7339	1347	1493	959	1702	1838
1984	1987	1990	1999	7199	1349	1433	973	1648	1796
1983	1986	1989	1998	7344	1314	1487	979	1712	1852
1982	1985	1988	1997	7554	1414	1552	966	1749	1873
1981	1984	1987	1996	7541	1321	1580	1023	1759	1858
1980	1983	1986	1995	8022	1520	1624	1111	1845	1922
1979	1982	1985	1994	8537	1540	1802	1150	1977	2068
1978	1981	1984	1993	9070	1608	1915	1270	2060	2217
1977	1980	1983	1992	9075	1649	1886	1248	2079	2213
1976	1979	1982	1991	9389	1738	1976	1300	2084	2291
1975	1978	1981	1990	9513	1705	1970	1295	2219	2324
1974	1977	1980	1989	9423	1687	2050	1360	2109	2217



Vývoj počtu šestiletých



Vývoj počtu tříletých





### Personální podmínky vzdělávání

	MŠ	ZŠ	G	SOŠ	SOU	ZvŠ/PŠ	ZUŠ	DDM	VOŠ
Přepočtený počet pracovníků	1 663,92	4 413,78	613,84	1 067,49	1 296,35	271,93	405,27	127,32	170,38
-z toho pedagogických pracovníků	1 220,08	3 376,47	493,48	819,76	975,21	215,37	349,86	84,64	119,70
- ostatních pracovníků	443,85	1 037,31	120,36	247,73	321,13	56,56	55,41	42,69	50,67
Počet žáků na 1 přepočteného ped. pracovníka	12,49	15,09	13,81	12,72	10,17	5,88	31,91		17,00
Počet žáků na 1 přepočteného ostat. pracovníka	34,32	49,13	56,61	42,08	30,06	20,61	196,78		40,31
Počet ped. pracovníků na 1 třídu	1,78	1,38	2,05	2,10	2,37	1,44			1,11
Počet ostatních pracovníků na 1 třídu	0,65	0,42	0,50	0,63	0,80	0,41			0,47
Průměrný měsíční plat ped. pracovníka	15 648,39	19 828,90	21 802,97	21 544,05	21 571,11	20 872,07	19 590,62	17 719,60	22 887,44
Průměrný měsíční plat na ostat. pracovníka	8 720,32	9 935,07	11 634,83	12 882,28	12 312,86	10 906,62	12 571,73	11 421,93	13 345,09
Počet příplatků za vedení (přepočtených prac.)	375,51	537,07	44,68	104,55	151,40	35,00	39,09	31,24	25,28

∞

## ***2.1. Předškolní vzdělávání***

2.1.1. Přehledná tabulka s jednotlivými mateřskými školami

2.1.2. Struktura a organizace předškolních zařízení

2.1.3. Personální podmínky vzdělávání

2.1.4. Výsledky vzdělávání

2.1.5. Financování

### 2.1.1. Přehledná tabulka s jednotlivými součástmi MŠ

PŽ=počet žáků

PT=počet tříd

OZNAČENÍ	MISTO	ULICE	PT	PŽ	Přep. počet prac.		Součást	Mzdové náklady v tis.		Výdaje na hlavní činnost	
					Ped.	Neped.		Ped.	Neped.	Celkem	z toho na platy
ZŠ a MŠ	Batelov	Cejle 116					šj				
Mateřská škola	Batelov	Cejle 116	1	11	0,82	0,78		150,24	91,34		
ZŠ	Batelov	Kaliště 43					šj				
Mateřská škola	Batelov	Kaliště 43	1	20	1,98	0,60		351,53	61,81		
Základní škola	Batelov	Školní 373					šj				
Mateřská škola	Batelov	Školní 450	4	89	7,00	1,94		1300,79	180,43		
Základní škola	Bobrová	Bohdalec 80					šj				
Mateřská škola	Bobrová	Bohdalec 80	1	18	1,61	0,20		291,16	24,92		
Mateřská škola	Bobrová 14		2	42	2,87	1,98	šj	670,41	213,93	1871,50	1026,05
Základní škola	Bohdalov 205						šj				
Mateřská škola	Bohdalov 250		2	50	3,55	1,49		642,80	167,06		
Základní škola	Bory	Dolní Bory 161					šj				
Mateřská škola	Bory 40		2	41	3,19	1,23		589,28	127,54		
Základní škola	Božejov 1						šj				
Mateřská škola	Božejov 155		1	30	2,25	0,44		399,77	40,94		
Základní škola	Brtnice	Školní 725					šj				
Mateřská škola	Brtnice	Školní 697	4	88	8,59	3,98		1452,79	350,18		
Mateřská škola	Luka nad Jihlavou	Střížov 44	1	20							
Základní škola	Březník 89						šj				
Mateřská škola	Březník 246		1	14	1,47	0,45		253,07	56,83		
Mateřská škola	Budišov	Nárameč 7	1	10	1,00	0,66		199,72	42,60	423,45	247,14
Mateřská škola	Budišov 306		2	51	3,54	1,20	šj	706,07	145,16	2088,13	1056,00
ZŠ a MŠ	Budkov 5						šj				
Mateřská škola	Budkov 124		1	27	1,78	0,71		318,74	71,06		
Mateřská škola	Bystřice n/ Pernštejnem	A.Štourače 516	4	83	22,55	8,80	šj	4215,48	897,12	11759,38	6004,22
3. mat. škola	Bystřice n/ Pernštejnem	Nádražní 421	4	83							
4. MŠ Čtyřlístek	Bystřice n/ Pernštejnem	Sídlíště II. 753	4	99							
Základní škola	Bystřice n/ Pernštejnem	Písečné 30					šj				
Mateřská škola	Bystřice n/ Pernštejnem	Písečné 30	1	20	1,88	0,00		293,91	0,00		
Mateřská škola	Bystřice n/ Pernštejnem	Věchnov 73	1	13	1,62	0,50	šj-v	292,43	40,14	584,56	353,99

OZNAČENÍ	MISTO	ULICE	PT	PŽ	Přep. počet prac.		Součást	Mzdové náklady v tis.		Výdaje na hlavní činnost	
					Ped.	Neped.		Ped.	Neped.	Celkem	z toho na platy
Základní škola	Kojetice na Moravě	Čáslavice - Sádek 71					šj				
Mateřská škola	Čáslavice 110		1	19	1,48	0,42	šj	288,43	47,68		
ZŠ a MŠ	Častrov 104						šj				
Mateřská škola	Častrov 132		1	27	1,47	0,08		271,23	9,19		
Mateřská škola	Čechtín	Svatoslav 31	1	14	1,00	0,50		246,22	49,78	588,79	313,71
Mateřská škola	Čechtín 70		1	24	1,75	0,70	šj	352,88	75,23	1086,78	589,00
Základní škola	Černovice	Bělohrobského 367					šj				
Mateřská škola	Černovice u Tábora	U Mateřské školy 553	3	67	5,00	2,25		996,53	230,50		
Mateřská škola	Červená Řečice 306						šj				
Mateřská škola	Červená Řečice 306		1	25	2,13	0,70		461,01	77,13	1561,72	694,00
Základní škola	Česká Bělá 300						šj				
Mateřská škola	Česká Bělá 13		2	42	3,07	1,08		505,39	111,20		
Základní škola	Dalečín 107						šj				
Mateřská škola	Dalečín 171		1	20	2,36	1,00		428,13	99,33		
Základní škola	Dalešice 144						šj				
Mateřská škola	Dalešice 144		1	19	1,83	0,70		372,50	84,12		
Základní škola	Dešov 105						šj				
Mateřská škola	Dešov 92		1	24	2,00	0,80		418,99	101,61		
Základní škola	Dlouhá Brtnice 84										
Mateřská škola	Dlouhá Brtnice 1		1	23	1,70	0,38	šj-v	302,56	55,00		
Mateřská škola	Dobronín 331		3	75	6,00	3,99	šj-v	1095,59	365,42	2363,10	1464,40
Mateřská škola	Dolní Cerekev 26		2	50	4,00	1,00		722,02	118,98	1276,63	846,00
Základní škola	Dolní Krupá 8						šj				
Mateřská škola	Dolní Krupá 11		1	23	1,93	1,19		327,13	119,35		
Mateřská škola	Dolní Loučky	Níhov 71	X	1	18	1,35	šj-v	269,12	130,73	650,86	420,56
Mateřská škola	Dolní Loučky	Skryje 19	X	1	17	1,32	šj	307,78	53,46	841,25	480,00
Základní škola	Dolní Loučky 207		X				šj				
Mateřská škola	Dolní Loučky 185		X	2	48	2,83	0,88		619,99	88,55	
Základní škola	Dolní Město 135						šj				
Mateřská škola	Dolní Město 254		1	25	1,86	0,78		331,92	63,24		
Mateřská škola	Dolní Rožínka	Olešínky 41	2	37	2,67	1,35	šj	607,47	119,76	1702,47	957,00
Základní škola	Dolní Rožínka 1						šj				
Mateřská škola	Dolní Rožínka 136		1	25	2,09	0,56		384,49	65,22		

OZNAČENÍ	MISTO	ULICE	PT	PŽ	Přep. počet prac.		Součást	Mzdové náklady v tis.		Výdaje na hlavní činnost	
					Ped.	Neped.		Ped.	Neped.	Celkem	z toho na platy
Základní škola	Domamil 115						šj				
Mateřská škola	Domamil 135		1	29	2,00	0,90		381,59	109,00		
Mateřská škola	Doubravník	Borač 47	X	1	1,00	0,60		216,57	66,23	484,03	308,06
Základní škola	Doubravník	Olší 14	X				šj				
Mateřská škola	Doubravník	Olší 14	X	1	1,44	0,00		268,76	0,00		
Základní škola	Doubravník 107		X				šj				
Mateřská škola	Doubravník 9		X	2	2,55	1,00		471,45	73,40		
Základní škola	Dukovany 64										
Mateřská škola	Dukovany	Dukovany 8		1	2,00	0,90	šj	401,76	107,42		
Základní škola	Dušejev 86						šj				
Mateřská škola	Dušejev 113			1	2,08	0,67		375,66	77,05		
Základní škola	Fryšava p. Žákovou horou						šj				
Mateřská škola	Fryšava p. Žákovou horou	Fryšava p.Žák.horou 100		1	1,66	0,06		281,43	5,77		
Základní škola	Golčův Jeníkov	Mírová 253					šj				
Mateřská škola	Golčův Jeníkov	5. května 194		3	6,00	2,00		1195,14	206,63		
Základní škola	Habry	V Zahradách 18					šj				
Mateřská škola	Habry	Sportovní 184		4	3,17	1,02		556,50	96,65		
Základní škola	Hartvíkovice 90						šj				
Mateřská škola	Hartvíkovice 130			1	1,00	0,40		181,32	41,98		
Základní škola	Havlíčková Borová	Náměstí 97					šj				
Mateřská škola	Havlíčková Borová	Pivovarská 266		2	3,00	1,00	šj-v	553,03	67,66		
Mateřská škola	Havlíčkův Brod	Horní Krupá 35		1	1,63	0,39	šj-v	317,28	37,83	681,34	382,00
Mateřské školy	Havlíčkův Brod	Havlíčkovovo náměstí 56					šj				
Mateřská škola	Havlíčkův Brod	Nad Tratí 537		3	47,46	15,65		8991,92	1624,05	23937,74	12704,00
Mateřská škola	Havlíčkův Brod	Nádražní 1329		4	93						
Mateřská škola	Havlíčkův Brod	Prokopa Holého 1832		3	75						
Mateřská škola	Havlíčkův Brod	Příčná 189		4	83						
Mateřská škola	Havlíčkův Brod	Šmolovy 107		1	25						
Mateřská škola	Havlíčkův Brod	Zahradnického 2864		7	157						
Mateřská škola	Havlíčkův Brod	Žižkov II 1352		2	59						
Základní škola	Havlíčkův Brod	Wolkerova 2941					šj				
Mateřská škola	Havlíčkův Brod	Perknov 3049		2	45	3,86	1,74	742,82	178,97		
Základní škola	Havlíčkův Brod	Nuselská ul. 3240					šj				
Mateřská škola	Havlíčkův Brod	Radostín 23		1	14	1,00	0,81	191,12	62,88		

OZNAČENÍ	MISTO	ULICE	PT	PŽ	Přep. počet prac.		Součást	Mzdové náklady v tis.		Výdaje na hlavní činnost	
					Ped.	Neped.		Ped.	Neped.	Celkem	z toho na platy
Základní škola	Havlíčkův Brod	Veselý Žďár 144					šj				
Mateřská škola	Havlíčkův Brod	Veselý Žďár 144	1	20	1,82	0,45		341,04	51,54		
Základní škola	Herálec 38						šj				
Mateřská škola	Herálec 246		2	31	3,21	1,27		544,32	128,75		
Základní škola	Herálec 440						šj				
Mateřská škola	Herálec 439		2	37	2,83	1,38		516,11	152,84		
Základní a mateřs	Heraltice 80						šj				
Mateřská škola	Heraltice 80		1	17	1,61	0,92		272,83	120,11		
Základní škola	Hněvkovice 14						šj				
Mateřská škola	Hněvkovice 117		1	23	2,00	0,25		355,13	25,19		
Základní škola	Třešť	Hodice 86					šj				
Mateřská škola	Hodice 130		2	44	2,75	1,31		541,54	122,22		
Základní škola	Hodov 17										
Mateřská škola	Hodov 17		2	30	2,33	0,51	šj-v	397,38	49,52		
Mateřská škola	Horní Cerekev	Horní Ves 71	1	20	1,32	0,47	šj-v	313,51	54,16	775,35	430,10
Mateřská škola	Horní Cerekev	Tyršova 367	3	67	5,18	1,85	šj	869,18	264,64	2633,23	1394,78
Základní škola	Horní Dubenky 135						šj				
Mateřská škola	Horní Dubenky 135		1	19	1,84	0,38		313,82	33,58		
Základní škola	Hořepník	náměstí Prof. Bechyně 53					šj				
Mateřská škola	Hořepník	J.V.Svobody 207	2	30	2,21	0,85		350,58	92,48		
Mateřská škola	Hrotovice	1. máje 610	3	69	5,00	2,40	šj	992,86	276,98	4260,56	1927,00
Mateřská škola	Humpolec	Budíkov 4	1	20	1,32	0,90	šj-v	272,16	117,85	711,77	430,00
Základní škola	Humpolec	Čejov 4					šj				
Mateřská škola	Humpolec	Čejov 4	1	18	1,40	0,67		268,00	63,51		
ZŠ a MŠ	Humpolec	Jiřice 44					šj				
Mateřská škola	Humpolec	Jiřice 111	2	36	2,50	1,04		472,08	90,89		
Mateřská škola	Humpolec	Smetanova 1526	4	97	24,64	8,84	šj	4592,53	906,05	13798,19	6551,00
Mateřská škola	Humpolec	Na Rybníčku 1316	5	123							
Mateřská škola	Humpolec	V Brance 100	4	93							
Mateřská škola	Chotěboř	Březová 272	4	88	23,04	7,86	šj	4411,20	792,87	11424,04	6114,00
Mateřská škola	Chotěboř	Na Chmelnici 266	4	96							
Mateřská škola	Chotěboř	Svojsíkova 242	5	97							
Mateřská škola	Chotěboř	Vepříkov 53	1	27	2,00	0,88	šj	441,37	114,85	1191,17	658,00
Mateřská škola	Chotěboř	Víska 50	2	37	3,87	1,25	šj	792,02	170,85	1776,92	1099,00

OZNAČENÍ	MISTO	ULICE	PT	PŽ	Přep. počet prac.		Součást	Mzdové náklady v tis.		Výdaje na hlavní činnost	
					Ped.	Neped.		Ped.	Neped.	Celkem	z toho na platy
Základní škola	Lesonice	Jakubov u Mor.Bud. 130					šj				
Mateřská škola	Jakubov 2		1	19	1,15	0,75		249,39	94,34		
Základní škola	Jamně u Jihlavy	Jamně 66					šk				
Mateřská škola	Jamně 145		1	25	2,11	0,70		392,64	73,90		
Mateřská škola	Jámy 102		1	18	1,79	0,46	šj	304,77	64,51	870,43	506,79
ZŠ	Jaroměřice nad Rok.	Blatnice 69					šj-v				
Mateřská škola	Jaroměřice nad Rok.	Blatnice 69	1	22	1,96	0,00		330,59	0,00		
Mateřská škola	Jaroměřice nad Rok.	Husova 168	5	125	9,00	2,85	šj	1738,17	301,00	5133,91	2490,00
Mateřská škola	Jemnice	Palackého 829	7	134	13,40	3,35	šj	2531,81	398,16	6951,38	3522,00
Mateřská škola	Jersín 45		1	14	1,45	0,94	šj-v	297,78	108,22	683,65	431,00
Mateřská škola	Jihlava	Březinova 113	4	90	90,61	35,78	šj,šj-v	16303,39	3533,98	48426,00	23355,00
Mateř škola s jazy	Jihlava	Březinova 30	4	88							
Mateřská škola	Jihlava	Antonínův Důl 243	1	24							
Mateřská škola	Jihlava	Čajkovského 25	3	70							
Mateřská škola Dv	Jihlava	Dvořákova 11	3	58							
Mateřská škola	Jihlava	Erbenova 37	4	96							
Mateřská škola	Jihlava	Fibichova 20	2	44							
Mateřská škola	Jihlava	Hálkova 33	1	17							
Mateřská škola	Jihlava	Jarní 22a	3	75							
Mateřská škola	Jihlava	Lidická kolonie 19	1	20							
Mateřská škola	Jihlava	Mahenova 3	4	100							
Mateřská škola	Jihlava	Resslova 44	3	75							
Mateřská škola	Jihlava	Riegrova 23	3	71							
Mateřská škola	Jihlava	Romana Havelky 25	2	41							
Mateřská škola	Jihlava	Seifertova 6	4	80							
Mateřská škola	Jihlava	Tylova 6	2	37							
Mateřská škola	Jihlava	U Dlouhé stěny 50	2	46							
Mateřská škola se	Jihlava	Demlova 28	7	115	15,85	4,35	šj	3047,49	485,92	9789,91	4915,40
Mateřská škola	Jihlava	Malý Beranov 11	1	24	2,47	1,02		409,09	85,91	819,40	508,00
Základní škola	Jimramov	Unčín 51					šj				
Mateřská škola	Jimramov	Unčín 51	1	13	0,81	0,00		146,02	0,00		
Základní škola	Věcov 66										
Mateřská škola	Jimramov	Věcov-Roženecké Paseky 1	1	19	1,08	1,62	šj	237,05	160,74		

OZNAČENÍ	MISTO	ULICE	PT	PŽ	Přep. počet prac.		Součást	Mzdové náklady v tis.		Výdaje na hlavní činnost	
					Ped.	Neped.		Ped.	Neped.	Celkem	z toho na platy
Základní škola	Jimramov 133						šj				
Mateřská škola	Jimramov 133		2	47	3,00	0,00		591,32	0,00		
Mateřská škola	Kaliště 60		1	19	1,41	0,21	šj	332,53	19,79	779,41	454,43
Mateřská škola	Kámen 64		1	24	1,68	0,25	šj	334,57	26,35	861,04	475,00
Mateřská škola	Kamenice nad Lipou	Na Besídce 632	5	102	10,00	4,25	šj	1830,84	604,83	5438,64	2875,50
Mateřská škola	Kamenice nad Lipou	Rodinov 46	1	17	1,45	0,35	šj-v	271,43	38,34	492,44	334,26
Mateřská škola	Kamenice nad Lipou	V. Nováka 428	3	65	4,96	1,52	šj-v	813,75	176,25	2399,89	1106,50
Základní škola	Kamenice u Jihlavy 402						šj				
Mateřská škola	Kamenice u Jihlavy 461		3	51	3,25	1,62		608,75	142,36		
Mateřská škola	Kejžlice 59		1	20	1,51	0,89	šj-v	327,59	49,88	740,60	403,00
Základní škola	Kněžice 215						šj				
Mateřská škola	Kněžice 273		2	40	3,00	1,00		580,27	101,97		
Mateřská škola	Kojčice 82		1	28	2,00	0,50	šj-v	403,59	49,93	879,14	513,00
Základní škola	Kojetice na Moravě	Kojetice 76					šj				
Mateřská škola	Kojetice na Moravě	Kojetice 131	1	25	1,90	0,87		374,17	86,38		
Základní škola	Koněšín 72						šj				
Mateřská škola	Koněšín 72		1	19	1,33	0,26		210,02	20,81		
Základní škola	Kostelec u Jihlavy	Kostelec 87					šj				
Mateřská škola	Kostelec 87		2	39	3,00	1,00		551,53	93,28		
Základní škola	Košetice 165						šj				
Mateřská škola	Košetice 203		2	43	3,03	1,00		603,07	99,61		
Základní škola	Kouty 82						šj				
Mateřská škola	Kouty 62		1	19	1,73	1,16		299,43	71,10		
Základní škola	Kožlí 2						šj				
Mateřská škola	Kožlí 51		1	30	2,00	1,07		375,99	124,66		
Mateřská škola	Kralice nad Oslavou 279		2	35	2,57	1,47	šj	468,43	180,77	1895,31	954,20
Základní škola	Krásná Hora 34						šj				
Mateřská škola	Krásná Hora 34		1	21	1,60	0,00		265,67	0,00		
Mateřská škola	Krucemburk	Javorová 177	3	68	5,00	2,09	šj	940,96	228,41	2729,36	1436,48
Mateřská škola	Křelovice 29		1	15	1,34	0,46	šj	307,89	75,79	733,26	417,00
Základní škola	Křižanov	Dobrá Voda 96					šj				
Mateřská škola	Křižanov	Dobrá Voda 96	1	15	1,02	0,00		201,48	0,00		
Základní škola	Křižanov	U Školy 321					šj				
Mateřská škola	Křižanov	U školy 321	3	64	5,05	1,59	šj	931,99	164,98		



OZNAČENÍ	MISTO	ULICE	PT	PŽ	Přep. počet prac.		Součást	Mzdové náklady v tis.		Výdaje na hlavní činnost	
					Ped.	Neped.		Ped.	Neped.	Celkem	z toho na platy
Základní škola	Křoví 190						šj				
Mateřská škola	Křoví 190		1	25	2,00	0,00		413,84	0,00		
Mateřská škola	Ledeč nad Sázavou	28. října 498	3	79	16,00	6,04	šj	2924,05	617,58	7844,79	4444,60
Mateřská škola	Ledeč nad Sázavou	Družstevní 1060	1	28							
Mateřská škola	Ledeč nad Sázavou	Stínadla 1049	4	79							
ZŠ a MŠ	Lesonice 1						šj				
Mateřská škola	Lesonice 161		1	24	2,02	0,89		312,26	94,83		
Základní škola	Ledeč nad Sáz.	Dobrnice 34					šj				
Mateřská škola	Leština u Světlé 83		1	22	1,31	0,52		219,65	54,24		
Základní škola	Libice nad Doubravou	náměstí Sv. Jiljí 11					šj				
Mateřská škola	Libice nad Doubravou	Náměstí Sv. Jiljí 11	1	21	2,00	0,08		324,61	9,15		
Základní škola B.	Lípa 66						šj				
Mateřská škola	Lípa	Lípa 211	2	62	4,14	1,00		742,77	112,21		
Základní škola a Z	Lipnice nad Sázavou	Zámecká 213					šj				
Mateřská škola	Lipnice nad Sázavou	Zámecká 213	1	21	1,67	0,77		288,19	76,00		
Mateřská škola	Lipník	Dolní Vilémovice 135	1	19	1,90	0,58	šj	402,75	65,57	1115,89	614,01
Základní škola	Lipník 42										
Mateřská škola	Lipník 42		1	18	1,15	1,00	šj-v	194,23	110,32		
Mateřská škola	Lipník u Hrotovic	Třeбенice 58	1	15	1,23	0,69	šj-v	260,59	77,41	560,83	339,00
Mateřská škola	Lísek 90		2	38	3,00	1,06	šj	623,25	114,47	1571,45	909,00
Základní škola	Lesonice	Litohoř 98					šj				
Mateřská škola	Litohoř 156		1	24	1,90	0,70		394,33	92,45		
Základní škola	Lučice 61						šj				
Mateřská škola	Lučice 103		1	20	3,50	0,94		650,08	81,95		
Mateřská škola	Světlá nad Sázavou	Malčín 50	1	20							
Základní škola	Luka nad Jihlavou	Školní 177					šj				
Mateřská škola	Luka nad Jihlavou	Nová 594	3	75	5,03	1,92		877,96	180,63		
Základní škola	Lukavec	Na Podskalí 282					šj				
Mateřská škola	Lukavec	Vilová 243	2	51	3,00	1,00		604,95	107,18		
Základní škola	Maleč 77						šj				
Mateřská škola	Maleč 57		1	24	2,00	1,00		406,21	115,86		
Mateřská škola	Měřín	Stránecká Zhoř 87	1	28	2,00	0,79	šj	428,40	86,64	1208,34	665,00
Mateřská škola	Měřín	U Hřiště 538	3	76	5,00	2,62	šj	1034,10	182,90	2783,13	1459,78
Mateřská škola	Mnich 145		1	21	1,65	0,45	šj	360,26	60,94	856,90	477,00

OZNAČENÍ	MISTO	ULICE	PT	PŽ	Přep. počet prac.		Součást	Mzdové náklady v tis.		Výdaje na hlavní činnost		
					Ped.	Neped.		Ped.	Neped.	Celkem	z toho na platy	
Mateřská škola	Mohelno	Nová 397	2	45	3,81	1,18	šj	722,00	128,64	2013,16	995,00	
Mateřská škola	Moravec 183		1	18	1,90	0,81		372,31	80,20			
Mateřská škola	Moravské Budějovice	Fišerova 1340	4	111	18,69	6,27	šj	3344,52	747,84	9038,66	5050,00	
Mateřská škola	Moravské Budějovice	Husova 485	3	60								
II. mateřská škola	Moravské Budějovice	Jiráskova 908	2	50								
Základní škola	Moravské Budějovice	Lukov 32					šj					
Mateřská škola	Moravské Budějovice	Lukov 11	1	26	1,93	0,70		411,73	88,65			
Základní škola	Mrákotín 114											
Mateřská škola	Mrákotín 114		1	25	1,92	0,88		379,80	95,20			
Základní škola	Myslibořice 170						šj					
Mateřská škola	Myslibořice 200		1	27	1,81	0,91		366,51	104,52			
Mateřská škola	Náměšť nad Oslavou	Husova 580	2	46	6,87	2,99	šj	1254,83	350,52	4273,93	2139,00	
Mateřská škola	Náměšť nad Oslavou	E.F.Buriana 680	2	49								
Základní škola	Náměšť nad Oslavou	Pyšel 1										
Mateřská škola	Náměšť nad Oslavou	Pyšel 90	1	17	1,15	0,00		193,61	0,00			
Mateřská škola	Náměšť nad Oslavou	Sedlec 74	1	21	1,71	1,06	šj	351,38	85,71	958,78	562,00	
Mateřská škola	Náměšť nad Oslavou	Třebíčská 158	3	70	6,18	1,58		1103,88	202,12	2136,88	1306,00	
Základní škola	Nedvědice 80		X				šj					
Mateřská škola	Nedvědice 309		X	2	46	3,76	1,71	šj-v	658,40	158,38		
Mateřská škola	Nížkov	Nové Dvory 37	1	18	1,60	0,28	šj-v	272,70	26,83	675,00	327,00	
Mateřská škola	Nížkov	Poděšín 45	1	23	1,80	0,65	šj	366,36	62,01	815,71	519,00	
Mateřská škola	Nížkov 140		2	42	2,83	0,70	šj	560,63	77,48	1859,30	960,00	
Základní škola	Nová Cerekev 72						šj					
Mateřská škola	Nová Cerekev	Za Humny 270	2	33	2,16	0,84		407,07	91,03			
Základní škola	Nová Říše	Březinova 193					šj					
Mateřská škola	Nová Říše	Březinova 275	3	55	5,00	2,63		938,44	271,56			
ZŠ a MŠ	Světlá nad Sázavou	Nová Ves u Světlé 33					šj					
Mateřská škola	Nová Ves u Světlé	Nová Ves u Světlé 33	1	14	1,44	0,00		218,40	0,00			
Mateřská škola	Nové Město na Moravě	Drobného 299	4	105	23,97	9,34	šj	4394,41	1055,49	14759,59	6865,04	
Mateřská škola	Nové Město na Moravě	Slavkovice 98	1	26								
Mateřská škola	Nové Město na Moravě	Olešná 25	1	18								
Mateřská škola	Nové Město na Moravě	Pohledec 143	1	26								
Mateřská škola	Nové Město na Moravě	Tyršova 323	2	50								
Mateřská škola	Nové Město na Moravě	Žďárská 70	3	85								

OZNAČENÍ	MISTO	ULICE	PT	PŽ	Přep. počet prac.		Součást	Mzdové náklady v tis.		Výdaje na hlavní činnost	
					Ped.	Neped.		Ped.	Neped.	Celkem	z toho na platy
Základní škola	Nové Město na Moravě	Křídla 52					šj				
Mateřská škola	Nové Město na Moravě	Křídla 52	1	20	1,63	0,00		260,12	0,00		
Základní škola	Nové Město na Moravě	Nová Ves u N. M.n.M. 70									
Mateřská škola	Nové Město na Moravě	Nová Ves u N. M.n.M. 70	2	34	3,02	0,46		517,04	51,73		
Mateřská škola	Nové Město na Moravě	Radňovice 54	1	25	2,00	1,31	šj	412,70	105,98	1212,15	704,95
Základní škola	Nové Město na Moravě	Zubří 77					šj				
Mateřská škola	Nové Město na Moravě	Zubří 77	1	20	1,90	0,50		341,22	51,83		
Základní škola	Nové Syrovice 5						šj				
Mateřská škola	Nové Syrovice 5		2	40	3,43	0,90		576,75	102,69		
Mateřská škola	Nové Veselí	Na výsluní 286	3	82	6,00	1,82		1053,87	151,60		
Mateřská škola	Nový Rychnov 186		2	50	3,00	1,08		666,65	122,45	1472,98	791,00
Základní škola	Obrataň 148						šj				
Mateřská škola	Obrataň 170		1	28	2,00	0,69		394,92	78,92		
Základní škola	Okrouhlice 59						šj				
Mateřská škola	Okrouhlice 203		2	40	2,85	1,02		575,62	94,36		
Mateřská škola	Okříšky	Komenského 515	3	71	6,05	2,40	šj	1122,96	285,04	3049,85	1695,20
Mateřská škola	Okříšky	Petrovice 68	1	18	1,55	0,93	šj-v	334,45	92,55	785,58	427,00
Základní škola TG	Okříšky	Přibyslavice 142					šj				
Mateřská škola	Okříšky	Přibyslavice 188	2	34	2,71	1,00		418,01	113,75		
Základní škola	Opatov na Moravě	Opatov 68					šj				
Mateřská škola	Opatov na Moravě 299		1	23	2,16	0,55		414,79	70,57		
Mateřská škola	Ořechov 56		1	21	1,98	0,65	šj	377,57	61,59	993,45	539,99
Mateřská škola	Osová Bítýška	Břeží 46	1	17	1,55	0,86	šj	323,67	97,37	895,20	493,00
Mateřská škola	Osová Bítýška 76		2	47	2,74	1,03	šj	513,12	125,08	1421,18	800,00
Mateřská škola	Ostrov nad Oslavou 207		2	39	3,00	1,74	šj	608,39	122,10	1899,52	925,00
Základní škola	Oudoleň 123						šj				
Mateřská škola	Oudoleň 123		1	20	1,24	0,00		248,61	0,00		
Mateřská škola	Pacov	Jatecká 571	3	89	5,00	3,03	šj	1079,77	327,23	3378,05	1736,24
Mateřská škola	Pacov	Za Branou 870	4	100	7,70	2,72	šj	1563,06	353,54	4584,27	2410,00
Mateřská škola	Pelhřimov	Komenského 1108	7	180	14,03	5,88	šj	2633,27	675,45	7985,44	3895,49
ZŠ a MŠ	Pelhřimov	Olešná 54					šj				
Mateřská škola	Pelhřimov	Olešná 82	2	41	3,00	1,00		593,88	119,59		
Mateřská škola	Pelhřimov	Osvobození 1700	5	99	8,33	5,63	šj	1725,56	551,63	5701,93	2705,73
Mateřská škola	Pelhřimov	Pod Náspem 399	3	82	6,00	2,75	šj	1175,43	347,37	3797,85	1870,92

OZNAČENÍ	MISTO	ULICE	PT	PŽ	Přep. počet prac.		Součást	Mzdové náklady v tis.		Výdaje na hlavní činnost	
					Ped.	Neped.		Ped.	Neped.	Celkem	z toho na platy
Mateřská škola	Pelhřimov	Pražská 767	5	100	8,00	2,50	šj	1778,81	336,95	4797,79	2533,00
Mateřská škola	Pelhřimov	U Stínadel 1665	4	109	8,04	2,69	šj	1672,94	310,32	5146,28	2344,00
Mateřská škola	Pelhřimov	Zachotín 37	1	23	1,43	0,51	šj-v	322,63	52,52	752,61	407,50
Mateřská škola	Počátky	Komenského Sady 556	5	113	7,92	2,59	šj	1795,51	309,52	4156,49	2469,60
Základní škola	Pohled	Zámecká 1					šj				
Mateřská škola	Pohled	Zámecká 91	1	24	2,34	0,88		246,58	80,34		
Základní škola	Police 146						šj				
Mateřská škola	Police u Jemnice 109		1	29	2,14	0,98		380,26	84,80		
Základní škola	Polná	Brzkov 39					šj-v				
Mateřská škola	Polná	Brzkov 39	1	15	1,00	0,00		204,73	0,00		
Mateřská škola	Polná	Varhánkova 263	3	75	14,00	6,89	šj	2496,14	753,43	7125,75	3777,00
Mateřská škola	Polná	Na Podhoře 201	3	75							
Mateřská škola	Polná	Tyršova 655	1	24							
Mateřská škola	Polná	Ždírec 25	1	18	1,81	0,97	šj-v	347,64	69,68	633,74	424,00
Základní škola	Prosetín 70						šj				
Mateřská škola	Prosetín 70		1	14	1,74	0,00		311,74	0,00		
Základní škola	Předín 139						šj				
Mateřská škola	Předín 250		2	41	3,20	1,00	šj-v	669,35	103,89		
Mateřská škola	Přibyslav	Bezručova 683	2	55	9,10	2,94	šj	1710,67	276,31	4373,82	2393,26
Mateřská škola	Přibyslav	Tyršova 242	3	66							
Základní škola	Přibyslav	Dlouhá Ves 69					šj				
Mateřská škola	Přibyslav	Dlouhá Ves 69	1	21	1,38	0,17		240,63	17,04		
Mateřská škola	Přibyslav	Stříbrné Hory 65	1	18	1,47	0,50	šj	284,62	70,30	819,07	447,00
Mateřská škola	Přibyslav	Žižkovo Pole 16	1	19	1,41	0,47	šj	280,22	60,68	738,85	454,00
Základní škola	Puklice 167						šj				
Mateřská škola	Puklice 185		1	25	1,85	1,08		382,31	104,42		
Mateřská škola	Radešínská Svatka	Řečice 93	1	19	1,78	0,41	šj	355,98	46,07	1093,10	553,00
Mateřská škola	Radešínská Svatka 95		1	21	1,78	0,49	šj	325,71	40,38		
Mateřská škola	Radkovice u Hrotovic 106		1	25	2,00	0,70	šj	410,13	81,36	1053,21	595,00
Mateřská škola	Radostín nad Oslavou	Pavlov 100	1	22	1,26	0,35	šj	260,46	56,35	863,84	490,00
Základní škola	Radostín nad Oslavou 136						šj				
Mateřská škola	Radostín nad Oslavou 86		2	50	3,90	1,40	šj	699,44	89,45		
Mateřská škola	Rapotice	Sudice 115	1	16	1,84	0,60		378,04	68,96	766,24	447,00

OZNAČENÍ	MISTO	ULICE	PT	PŽ	Přep. počet prac.		Součást	Mzdové náklady v tis.		Výdaje na hlavní činnost	
					Ped.	Neped.		Ped.	Neped.	Celkem	z toho na platy
Základní škola	Rokytnice n/ Rok. 15						šj				
Mateřská škola	Rokytnice n/ Rok. 205		1	25	2,00	0,90		387,35	102,56		
Základní škola T.G	Rouchovany 131						šj				
Mateřská škola	Rouchovany 368		2	40	3,08	1,51	šj	510,68	154,87		
Mateřská škola	Rovečné	Sulkovec 50			1,14	0,30		204,12	21,07	454,60	274,51
Základní škola	Rovečné 181						šj				
Mateřská škola	Rovečné 197		1	26	2,00	0,70	šj	430,74	75,63		
Základní škola	Rozsochatec 54						šj				
Mateřská škola	Rozsochatec 15		1	25	1,50	0,58		288,03	47,07		
Mateřská škola	Rozsochy 146		1	30	2,00	0,90	šj	412,23	91,52	1588,22	747,00
Základní škola	Rožná 78						šj				
Mateřská škola	Rožná 151		1	26	2,07	1,00		365,56	116,40		
Mateřská škola	Rudíkov 167		3	48	3,96	1,10	šj	734,19	109,82	1244,75	844,00
Základní škola	Rynárec 140						šj				
Mateřská škola	Rynárec 49		2	40	3,00	1,00	šj-v	514,25	106,61		
Základní škola	Sázavka 55						šj				
Mateřská škola	Sázavka 55		1	17	0,78	0,69		144,97	70,14		
Mateřská škola	Senožaty 263		2	38	3,00	0,88	šj-v	628,58	71,92	1335,17	754,14
Mateřská škola	Sněžné	Daňkovice 59	1	20	2,67	0,64	šj-v	460,33	77,39	937,76	576,72
Základní škola	Sněžné 96						šj				
Mateřská škola	Sněžné 96		1	20	2,00	0,00		377,24	0,00		
Základní škola	Sobíňov 215						šj				
Mateřská škola	Sobíňov 215		1	21	1,61	0,41		271,81	34,10		
Základní škola	Stará Říše 41						šj				
Mateřská škola	Stará Říše 105		1	25	2,03	0,75		392,46	74,30		
Základní škola	Stařeč	Jakubské nám. 56					šj				
Mateřská škola	Stařeč	Horní 3	3	67	5,70	1,87		1079,69	181,23		
Mateřská škola	Stařeč	Markvartice 42	1	16	1,37	0,70		265,12	77,88	534,61	343,00
Mateřská škola	Stařeč	Římov 1	1	16	1,29	0,50		304,02	62,34	560,00	366,35
Základní škola	Stonařov	Pavlov 100					šj				
Mateřská škola	Stonařov	Pavlov 100	1	11	1,00	0,75		189,90	64,53		
Základní škola	Stonařov 242						šj				
Mateřská škola	Stonařov 261		2	40	3,00	0,86		537,86	83,41		
Mateřská škola	Strážek	Dolní Libochová 8	1	18	2,00	0,33	šj	311,65	40,94	879,23	499,50

OZNAČENÍ	MISTO	ULICE	PT	PŽ	Přep. počet prac.		Součást	Mzdové náklady v tis.		Výdaje na hlavní činnost	
					Ped.	Neped.		Ped.	Neped.	Celkem	z toho na platy
Základní škola	Strážek 27						šj				
Mateřská škola	Strážek 206		1	29	1,97	0,98		370,23	92,33		
Mateřská škola	Střítež 109		1	18	1,62	0,49	šj-v	360,00	52,57	666,15	372,29
ZŠ a MŠ	Koněšín	Studenec 123					šj				
Mateřská škola	Studenec 123		1	20	1,75	0,94		344,92	107,47		
Soukromá mateřská škola	Světlá nad Sázavou	Haškova 129	1	23	1,75	0,00	šj	218,26	0,00	555,18	280,31
Mateřská škola	Světlá nad Sázavou	Lánecká 698	3	66	14,68	4,24	šj	2559,50	371,10	8419,94	3880,00
Mateřská škola	Světlá nad Sázavou	Pěšinky 231	1	28							
Mateřská škola	Světlá nad Sázavou	Sídlíště 595	3	75							
Základní škola	Svratka	Křížánky 92					šj				
Mateřská škola	Svratka	Křížánky 92	1	16	0,89	0,00		119,81	0,00		
Základní škola	Svratka	Partyzánská 310					šj				
Mateřská škola	Svratka	Pionýrská 370	1	30	2,68	1,31		505,72	108,32		
Základní škola	Šebkovice 1						šj				
Mateřská škola	Šebkovice 159		1	21	1,89	0,80		282,17	77,84		
Základní škola	Šlapanov 1						šj				
Mateřská škola	Šlapanov 1		1	26	2,03	1,00		410,31	93,65		
Základní škola	Štěpánov nad Svrat. 159						šj				
Mateřská škola	Štěpánov nad Svratkou 9		1	24	2,00	0,56		411,47	62,50		
Základní škola	Štoky 220						šj				
Mateřská škola	Štoky 93		2	46	3,05	1,00		557,74	89,45		
Základní škola	Tasov 37						šj				
Mateřská škola	Tasov 37		1	20	2,00	1,00		358,42	115,22		
Základní škola	Telč	Krahulčí 34					šj				
Mateřská škola	Telč	Krahulčí 4	2	35	2,00	1,08		368,88	100,23		
Mateřská škola	Telč	Radkov 21	1	22	2,00	1,15		392,72	147,28	874,45	548,00
Mateřská škola	Telč III.	Komenského 512	6	133	14,99	6,17		2768,32	667,73		
Mateřská škola	Telč IV.	Nerudova 352	2	50							
Základní škola	Třebelovice	Mladoňovice 67					šj				
Mateřská škola	Třebelovice	Mladoňovice 16	1	15	1,01	0,42		212,31	62,10		
Základní škola	Třebelovice 54						šj				
Mateřská škola	Třebelovice 54		1	25	2,10	0,00		408,60	0,00		
Mateřská škola	Třebíč	Bartušková 886	2	50	8,12	2,44	šj	1461,17	255,17	4333,37	2190,66
Mateřská škola	Třebíč	Lidická 846	2	37							



OZNAČENÍ	MISTO	ULICE	PT	PŽ	Přep. počet prac.		Součást	Mzdové náklady v tis.		Výdaje na hlavní činnost	
					Ped.	Neped.		Ped.	Neped.	Celkem	z toho na platy
Mateřská škola	Třebíč	Benešova 564	5	115	11,01	3,32	šj	2090,40	368,48	5667,35	2844,50
Mateřská škola	Třebíč	Cyriľometodějská 754	4	91	7,00	2,80	šj	1320,65	298,77	3838,16	1942,68
Mateřská škola	Třebíč	Demlova 999	4	100	8,38	2,12	šj	1559,46	227,41	4284,90	2251,48
Mateřská škola Ka	Třebíč	Gorazdovo náměstí 9	2	50	4,04	1,50	šj	767,94	151,62	2233,01	1163,00
Mateřská škola	Třebíč	Kožichovice 36	1	20	1,70	0,62	šj-v	320,66	61,93	675,23	382,59
Mateřská škola	Třebíč	Kpt.Jaroše 31	5	120	18,52	6,31	šj	3367,61	710,37	9566,50	4747,80
Mateřská škola	Třebíč	Dukovanská 973	4	89							
Mateřská škola Čt	Třebíč	Kubišova 1291	4	90	8,39	2,38	šj	1529,87	249,04	4068,82	2093,22
Mateřská škola	Třebíč	Obránců míru 491	3	79	9,12	3,48	šj	1732,75	417,90	5773,15	2776,09
Mateřská škola	Třebíč	Fr.Hrubína 753	1	23							
Mateřská škola	Třebíč	Okružní 962	3	75	6,10	2,43	šj	1117,46	265,89	3502,75	1690,75
Mateřská škola Ne	Třebíč	U Obůrky 3	2	50	9,97	4,49	šj	1919,02	388,57	5613,93	2821,84
Mateřská škola	Třebíč	Palackého 444	3	79							
Mateřská škola	Třebíč	Střítež 34	1	19	1,47	0,69	šj-v	293,98	78,31	698,09	420,68
Základní škola	Třebíč	Trnava 75					šj				
Mateřská škola	Třebíč	Trnava 74	1	22	1,96	0,72		354,13	95,93		
Mateřská škola	Třebíč	Výčapy 79	2	45	3,04	1,13	šj	628,64	123,78	2242,54	1055,00
Mateřská škola	Třešť	Luční 88	6	150	13,45	5,50	šj	2384,76	614,06	6851,17	3495,00
Základní škola	Třešť	Růžená 48					šj				
Mateřská škola	Třešť	Růžená 79	2	34	2,88	0,69		491,17	59,31		
Základní škola	Uhelná Příbram 112						šj				
Mateřská škola	Uhelná Příbram 132		1	20	1,15	0,45		241,95	44,02		
Mateřská škola	Uhřínov 25		2	40	2,96	1,11	šj	554,97	124,32	1422,91	845,08
Mateřská škola	Urbanov	Nevcehle 96	1	25	2,00	0,78	šj-v	424,75	107,30	968,22	568,00
Základní škola	Úsobí 165						šj				
Mateřská škola	Úsobí 58		1	15	0,72	0,28		116,49	29,63		
Základní škola	Valeč 222						šj				
Mateřská škola	Valeč 220		1	19	1,85	0,26		360,26	31,00		
Mateřská škola	Velká Bíteš	Masarykovo náměstí 86	4	83	6,78	2,67	šj-v	1291,09	266,92	2942,54	1666,23
Mateřská škola	Velká Bíteš	U Stadionu 538	4	113	8,00	2,55	šj	1582,25	296,46	4757,17	2342,20
Mateřská škola	Velká Chyška 94		1	23	2,09	0,60	šj	431,15	70,40	1052,10	593,36
Mateřská škola	Velká Losenice	Malá Losenice 100	1	15	1,50	0,44	šj-v	261,63	38,31	598,89	344,38
Základní škola	Velká Losenice	Sázava 80					šj				
Mateřská škola	Velká Losenice	Sázava 80	1	23	1,83			322,10	0,00		

OZNAČENÍ	MISTO	ULICE	PT	PŽ	Přep. počet prac.		Součást	Mzdové náklady v tis.		Výdaje na hlavní činnost	
					Ped.	Neped.		Ped.	Neped.	Celkem	z toho na platy
Základní škola	Velká Losenice	Vepřová 46					šj				
Mateřská škola	Velká Losenice	Vepřová 46	1	23	1,80	0,75		286,36	70,66		
Základní škola	Velká Losenice 248						šj				
Mateřská škola	Velká Losenice 249		1	27	2,00	0,36		392,90	26,25		
Mateřská škola	Velké Meziříčí	Čechova 10	4	105	27,90	9,30	šj	5649,90	1021,63	14962,62	8182,20
Mateřská škola	Velké Meziříčí	Mírová 1810	2	55							
Mateřská škola	Velké Meziříčí	Nad plovárnou 12	2	54							
Mateřská škola	Velké Meziříčí	Olší nad Oslavou 41	1	28							
Mateřská škola	Velké Meziříčí	Sokolovská 29	4	100							
Mateřská škola	Velké Meziříčí	Sportovní 6	2	56							
Základní škola	Velké Meziříčí	Dolní Heřmanice 11					šj				
Mateřská škola	Velké Meziříčí	Dolní Heřmanice 107	1	14	0,63	0,38		106,18	35,32		
Mateřská škola	Velké Meziříčí	Lavičky 91	1	25	2,00	1,63	šj	365,00	157,90	1552,31	739,13
Základní škola	Velké Meziříčí	Lhotky 42					šj				
Mateřská škola	Velké Meziříčí	Lhotky 64	1	17	1,54	0,50		241,54	40,87		
Základní škola	Velké Meziříčí	Mostišťe 50					šj				
Mateřská škola	Velké Meziříčí	Mostišťe 127	1	20	4,06	1,20		763,82	123,09		
Mateřská škola	Velké Meziříčí	Vídeň 116	1	30	2,10	0,64	šj	406,90	76,69	1214,80	649,00
Základní škola	Velký Beranov	Kozlov 55									
Mateřská škola	Velký Beranov	Kozlov 55	1	20	2,79	1,31	šj-v	679,07	126,76		
Mateřská škola	Luka nad Jihlavou	Bítovčice 82	1	25							
Mateřská škola	Velký Beranov	Vysoké Studnice 33	1	17	1,53	0,61		285,64	58,36	646,07	344,00
Mateřská škola	Velký Beranov 244		2	45	3,56	1,03	šj-v	619,57	157,01	1442,52	797,22
Základní škola	Větrný Jeníkov 171						šj				
Mateřská škola	Větrný Jeníkov 171		2	50	4,20	1,23		739,10	96,36		
Základní škola	Věž 100						šj				
Mateřská škola	Věž 128		1	22	1,00	0,94		191,87	107,48		
Základní škola	Věžnice 85						šj				
Mateřská škola	Věžnice 85		1	15	1,02	0,00		152,37	0,00		
Mateřská škola	Vidonín 36		2	37	2,36	1,03	šj	479,72	110,17	1190,10	698,74
Základní škola	Vilémov	Klášter 23					šj				
Mateřská škola	Vilémov	Klášter 10	1	29	2,00	0,75		361,25	81,79		
Mateřská škola	Vír 84		1	26	2,00	0,65	šj-v	442,45	43,22	939,49	519,50



OZNAČENÍ	MISTO	ULICE	PT	PŽ	Přep. počet prac.		Součást	Mzdové náklady v tis.		Výdaje na hlavní činnost	
					Ped.	Neped.		Ped.	Neped.	Celkem	z toho na platy
Základní škola	Vladislav 203						šj				
Mateřská škola	Vladislav 50		2	49	2,92	1,33		570,76	107,46		
Mateřská škola	Vyskytná 140		1	39	2,00	0,88	šj-v	433,84	109,13	949,25	565,00
Mateřská škola	Vyskytná nad Jihlavou	Rantířov 67	1	25	2,00	1,01	šj-v	391,22	102,78	1020,71	501,00
Základní škola	Vyskytná nad Jihlavou 94						šj				
Mateřská škola	Vyskytná nad Jihlavou 94		1	24	2,00	0,56		365,29	70,83		
Základní škola	Zhoř u Jihlavy	Zhoř 102					šj				
Mateřská škola	Zhoř u Jihlavy	Zhoř 81	1	28	1,98	0,74		339,07	86,42		
Základní škola	Žďár nad Sázavou	Hamry nad Sázavou 133					šj				
Mateřská škola	Žďár nad Sázavou	Hamry nad Sázavou 358	2	32	2,00	0,88		328,97	89,26		
Základní škola	Žďár nad Sázavou	Obyčtov 53					šj				
Mateřská škola	Žďár nad Sázavou	Obyčtov 122	1	14	1,00	0,40		174,30	46,49		
Základní škola	Žďár nad Sázavou	Polnička 147					šj				
Mateřská škola	Žďár nad Sázavou	Polnička 232	1	26	2,00	0,65		393,68	59,60		
Základní škola	Žďár nad Sázavou	Světnov 46					šj				
Mateřská škola	Žďár nad Sázavou	Světnov 168	1	20	1,71	0,00		309,45	0,00		
Základní škola	Žďár nad Sázavou	Škrdlovice 110					šj				
Mateřská škola	Žďár nad Sázavou	Škrdlovice 110	1	23	1,74	0,07		234,76	6,88		
Mateřská škola	Žďár nad Sázavou	Vančurova 14	6	152	57,15	21,82	šj	10252,07	1942,02	28634,82	14384,52
Mateřská škola	Žďár nad Sázavou	Brodská 5	4	100							
Mateřská škola	Žďár nad Sázavou	Haškova 14	4	99							
Mateřská škola	Žďár nad Sázavou	Okružní 73	5	92							
Mateřská škola	Žďár nad Sázavou	Santiniho 13	2	42							
Mateřská škola	Žďár nad Sázavou	Vysocká 10	2	51							
Mateřská škola	Žďár nad Sázavou	Veselská 39	6	147							
Mateřská škola	Žďár nad Sázavou	Vatín 81	1	23	2,35	0,50	šj	384,40	52,59	1020,47	554,00
Mateřská škola	Žďár nad Sázavou	Vojnův Městec 240	1	20	1,79	0,50	šj	362,09	42,27	1211,80	549,00
Základní škola	Žďárec 28						šj				
Mateřská škola	Žďárec 42		X								
Mateřská škola	Žďárec 42		X	1	27	2,26	0,92		343,51	88,69	
Základní škola	Ždírec nad Doubravou	Chrudimská 77					šj				
Mateřská škola	Ždírec nad Doubravou	Chrudimská 77	3	70	5,58	1,13		1038,53	135,83		
Mateřská škola	Horní Studenec 70		1	13							
Základní škola	Želetava	Pražská 164					šj				
Mateřská škola	Želetava	9.května 233	3	60	5,00	1,12		1019,48	128,71		

OZNAČENÍ	MISTO	ULICE	PT	PŽ	Přep. počet prac.		Součást	Mzdové náklady v tis.		Výdaje na hlavní činnost	
					Ped.	Neped.		Ped.	Neped.	Celkem	z toho na platy
Mateřská škola	Želiv 251						šj				
Mateřská škola	Želiv 251		2	42	3,02	1,05		632,16	89,84	1384,07	757,21
Základní škola	Žirovnice	Komenského 47					šj				
Mateřská škola	Žirovnice	Palackého 394	3	72	5,00	1,27	šj-v	937,59	125,13		
Církevní MŠ	Pacov	Za Branou 870	1	22	3,02	1,00	šj	545,78	100,36	1364,59	767,38
<b>Celkem</b>			684	15235	1225,59	444,85		230107,41	46509,05	446741,79	230836,14

ředitelství mateřské školy    **X**    školy odešly pod Jihomoravský kraj

### 2.1.1. Přehledná tabulka se součástmi speciální MŠ

OZNAČENÍ	MISTO	ULICE	KZ	PT	PŽ	Přep. Počet prac.		Mzdové náklady v tis.		Výdaje na hlavní činnost	
						Ped.	Neped.	Ped.	Neped.	Celkem	z toho na platy
Speciální mateřská škola	Třebíč	Družstevní 1079	2	2	19	4,67	1,21	908,78	116,22	1976,08	1028,00
Spec. šk. pro ment. post.	Žďár nad Sázavou 3	Komenského 8									
Spec. šk. pro ment. post.	Žďár nad Sázavou 3	Komenského 8				1,53	0,56	274,44	55,23		
<b>Celkem speciální MS</b>				2	19	6,20	1,77	1183,22	171,45	1976,08	1028,00
Spec. ZŠ při zdrav.zařiz.	Havlíčkův Brod	Rozkošská 2329									
Spec.MŠ při zdrav.zařiz.	Havlíčkův Brod	Husova 2120	7	2	25	3,13		592,97			
SZdŠ, VZdŠ a spec.	Jihlava	Husova 54									
Speciální mateřská škola	Jihlava	Vrchlického 59	7	2	21	1,46		274,18			
Spec. MŠ a ZŠ při nemoc.	Pelhřimov	Slovanského bratrství 710									
Spec. MŠ a ZŠ při nemoc.	Pelhřimov	Slovanského bratrství 710	7	1	14	1,32		291,24			
Zvláštní škola	Kamenice nad Lipou	Pelhřimovská 491									
Spec.MŠ při DL	Počátky	Kateřina 328	7	1	6						
Zvláštní škola	Třebíč	Cyrlometodějská 22									
Spec. MŠ při nemocnici	Třebíč	Purkyňovo náměstí 3	7	2	22	3,07		628,92			
Speciální školy	Nové Město na Mor.	Malá 154				1,00		111,87			
Speciální školy	Černovice	Dobešovská 1				0,42		75,78			
<b>Celkem speciální MS při ZZ a MS při USP</b>				8	88	10,41		1974,96			
<b>Celkem</b>				10	107						

26

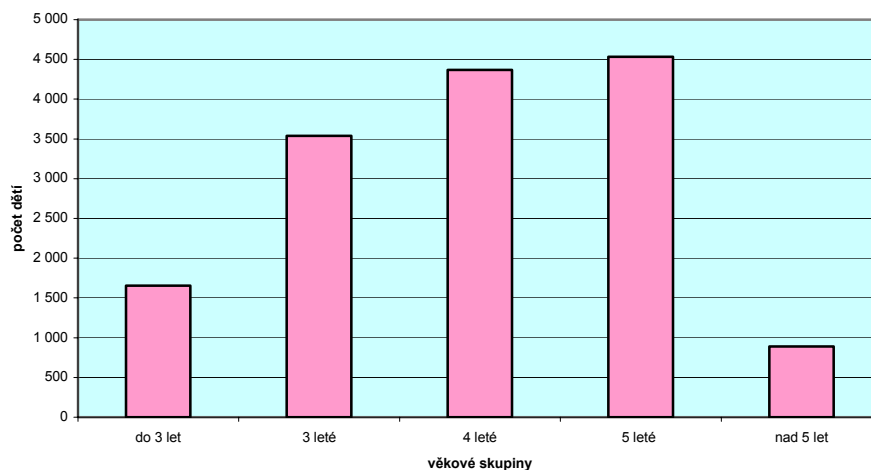
	Spec. Š při zdravotnických zařízeních nebo ústavech sociální péče
	ředitelství mateřské školy

## 2.1.2. Struktura a organizace předškolních zařízení

Dle statistických výkazů z podzimu 2004 působilo v kraji Vysočina 349 pracovišť předškolních zařízení, z nich 131 samostatných mateřských škol (právních subjektů), 218 mateřských škol součástí základních škol. V tomto počtu je zahrnuta 1 speciální mateřská škola a nejsou zahrnuty speciální mateřské školy při zdravotnických zařízeních a ústavech sociální péče. Počet tříd v těchto mateřských školách (dále jen MŠ) je 684 a počet dětí 15 235, což odpovídá 44 dětem na předškolní zařízení (nejméně 10, nejvíce 157) a 22,3 dětí na třídu (nejméně 10, nejvíce 30). Do speciální mateřské školy docházelo 19 dětí.

Věková struktura dětí byla následující: do 3 let (nar. 1. 9. 2001 a později) 1 654 dětí, 3leté (nar. 1. 9. 2000 – 31. 8. 2001) 3 538, 4leté (nar. 1. 9. 1999 – 31. 8. 2000) 4 367, tj. 94 % z počtu dětí narozených v tomto období, 5leté (nar. 1. 9. 1998 – 31. 8. 1999) 4 531 dětí, tj. 95 % z počtu dětí narozených v tomto období a 888 starších (nar. 31. 8. 1997 a dříve). Kapacita MŠ v síti škol byla 17 994 dětí.

Věkové složení dětí v MŠ ve školním roce 2003/2004



zdroj dat: statistické výkazy MŠMT V 1

Z celkového počtu škol byla 1 MŠ soukromá, 1 byla zřízena církví a ostatní MŠ byly zřízeny obcí. Polodenní provoz mělo 9 součástí MŠ se 15 třídami a 253 dětmi, ostatní MŠ měly organizaci celodenního provozu. Počet jednotřídních součástí mateřská škola je 184, z toho samostatných právních subjektů je 66.

Z celkového počtu tříd bylo 28 speciálních. Celkový počet dětí ve speciálních třídách byl 314. Jednalo se většinou o speciální třídy pro děti zrakově postižené (počet dětí 20), třídy pro děti s vadami řeči (počet dětí 191), třídy pro děti zdravotně oslabené (počet dětí 15), třídy pro děti s více vadami (počet dětí 48), se sníženou psychosociální adaptací (počet dětí 29) a dětí mentálně, sluchově, a tělesně postižených bylo 11.

Individuálně integrovaných postižených dětí podle druhu postižení bylo celkem 86, z toho mentálně postižených dětí bylo 19, sluchově postižené děti 2, zrakově postižených dětí 9, postižených dětí s vadou řeči bylo 2, tělesně postižených dětí 17, dětí s více vadami 21, se sníženou psychosociální adaptací 14 dětí a lékařskou diagnózu autismus mělo 2 dítě.

Všechny mateřské školy, při kterých byla zřízena školní družina, se staly součástí základní školy.

### 2.1.3. Personální podmínky vzdělávání

Informace o personálních podmínkách jsou souhrnně uvedeny v tabulce „Personální podmínky vzdělávání“ na straně 8. Řádky, které se netýkají mateřských škol nejsou vyplněny. Na veřejně prospěšné práce pracovalo v MŠ 16 pracovníků z úřadů práce a 1 z civilní služby. Z celkového počtu učitelek MŠ jich 410 mělo logopedické vzdělání nebo alespoň kurz logopedické péče.

### 2.1.4. Výsledky vzdělávání

Do jednotlivých projektů a grantů se zapojilo 30 MŠ. Odhad počtu žáků, kteří se ve školním roce zúčastnili soutěží a přehlídek národního rozsahu odborného zaměření činil 194 dětí, sportovního zaměření 157 dětí a uměleckého zaměření 876 dětí. Ve školním roce 2003/2004 byla poskytnuta logopedická péče celkem 2413. Speciálně pedagogická centra poskytla 272 dětem poradenské služby přímo ve škole a pedagogicko-psychologické poradny poskytly tyto služby 410 dětem.

### 2.1.5. Financování

Výdaje na hlavní činnost činily u samostatných mateřských škol s celodenním provozem se školní jídelnou (131 MŠ) 411 170 tis. Kč. Tedy na 1 třídu vychází 1 007,8 tis. Kč a na jedno dítě 43,7 tis. Kč.

Provozní výdaje u posuzovaných MŠ jsou 200 784,2 tis. Kč, z toho provozní výdaje na třídu dosáhly 492,1 tis. Kč a na dítě 21,3 tis. Kč.

Zjištěné finanční prostředky na všechny MŠ (131) z rozpočtu zřizovatele na platy činily 230 836,1 tis. Kč.

Průměrný měsíční příspěvek rodičů na dítě v MŠ činil 98,- Kč (počítáno za MŠ, které tento údaj uvedly) a pohyboval se do 300,- Kč.

## ***2.2. Základní vzdělávání***

2.2.1. Přehledná tabulka s jednotlivými základními školami a speciálními školami

2.2.2. Struktura a organizace základních škol

2.2.3. Personální podmínky vzdělávání

2.2.4. Výsledky vzdělávání

2.2.5. Financování

## 2.2.1. Přehledná tabulka s jednotlivými součástmi základní škola

NÁZEV	MÍSTO	ULICE	PT	PŽ	Přep. počet prac.		Součásti	Mzdové náklady v tis.		Výdaje na hlavní činnost		
					Ped.	Neped.		Ped.	Neped.	Celkem	z toho na platy	
Základní škola	Batelov	Cejle 116	1	13	1,61	0,26	mš, šd a šj	468,76	40,20	1627,47	992,00	
Základní škola	Batelov	Kaliště 43	6	105	8,68	3,30	mš, šd, šk a šj	2093,89	376,09	5843,24	3493,00	
Základní škola	Batelov	Školní 373	14	269	19,25	4,50	mš, šd a šj	4586,65	548,00	12990,56	7662,00	
Základní škola	Benetice 32		1	21	1,79	0,79		473,99	109,51	957,31	593,21	
Základní škola	Bobrová	Bohdalec 80	2	28	2,06	0,61	mš a šj	500,09	61,53	1672,69	975,47	
Základní škola	Bobrová 129		11	241	15,85	5,93	šd a šj	3667,02	677,61	8573,03	4927,95	
Základní škola	Bohdalov 205		9	174	12,16	4,21	mš, šd, šj a šj-v	2622,61	517,44	8641,62	4664,61	
Základní škola	Bory 161		10	198	13,66	5,20	mš, šd a šj	2966,63	658,92	9851,30	5235,72	
Základní škola	Božejov 1		3	31	6,54	2,19	mš, šd a šj	1508,21	232,33	4980,52	2781,73	
Základní škola	Brtnice	Školní 725	14	279	18,49	7,53	mš, šd a šj	4510,01	874,27	15007,61	8446,75	
Základní škola	Březník 89		7	119	9,55	2,78	mš, šd a šj	2442,69	351,48	5960,74	3464,00	
Základní škola	Budišov 221		14	283	18,41	4,56	šd a šj	4404,81	538,96	9893,38	5605,10	
Základní škola	Budkov 5		6	87	7,53	2,12	mš a šj	1844,08	245,27	4395,14	2760,06	
Základní škola	Bystřice nad Pernštejnem	Nádražní 615	21	481	30,18	9,97	šd a šj	7199,16	1312,27	19165,67	9484,25	
Základní škola	Bystřice nad Pernštejnem	Písečné 30	2	24	2,00	1,83	mš, šd a šj	481,78	165,96	2221,73	1267,29	
Základní škola	Bystřice nad Pernštejnem	Tyršova 409	24	587	34,73	9,04	šd a šj-v	7939,18	1246,31	20664,59	10238,48	
Základní škola	Častrov 104		1	13	1,23	1,25	mš a šj	365,62	100,10	1699,13	895,88	
Základní škola	Černovice u Tábora	Bělohrobského 367	9	218	14,90	5,45	mš, šd, šj a šj-v	3477,34	696,14	12736,97	6549,00	
Základní škola	Červená Řečice 2				zrušena k 1. 9. 04	3,85	1,21		869,71	142,50	1977,74	1393,98
Základní škola	Česká Bělá 300		9	161	11,24	4,18	mš, šd a šj	2599,76	457,71	6154,00	4371,00	
Základní škola	Dalečín 107		2	34	2,68	1,00	mš, šd a šj	646,95	84,67	2918,29	1583,71	
Základní škola	Dalešice 144		3	40	3,15	1,18	mš, šd a šj	796,85	145,62	2601,75	1671,00	
Základní škola	Dešov 105		2	39	2,94	1,00	mš, šd a šj	764,57	140,62	2889,62	1785,00	
Základní škola	Dlouhá Brtnice 84		1	17	1,00	0,31	mš, šd a šj-v	253,77	44,35	1217,47	745,62	
Základní škola	Dobronín 162		15	317	19,43	6,06	šd a šj	4745,31	751,85	12386,56	6658,00	
Základní škola	Dolní Cerekev 26		9	138	12,29	3,44	šd a šj	2891,43	330,55	6432,05	3973,00	
Základní škola	Dolní Krupá 8		3	47	3,04	1,13	mš, šd a šj	717,04	128,85	3040,20	1642,98	
Základní škola	Dolní Loučky	Katov 11										
Základní škola	Dolní Loučky 207											
Základní škola	Dolní Loučky		X	2	28	2,26	0,80		539,32	117,68	1139,33	692,00
Základní škola	Dolní Loučky 207											
Základní škola	Dolní Loučky		X	11	223	15,50	5,64	mš, šd a šj	3764,28	637,12	10662,11	5955,00
Základní škola	Dolní Město 135		3	37	2,93	0,94	mš, šd a šj	665,98	92,59	3019,51	1548,32	
Základní škola	Dolní Rožinka 1		9	163	12,74	5,13	mš, šd a šj	3060,86	649,19	8386,32	4776,71	

NÁZEV	MÍSTO	ULICE	PT	PŽ	Přep. počet prac.		Součásti	Mzdové náklady v tis.		Výdaje na hlavní činnost		
					Ped.	Neped.		Ped.	Neped.	Celkem	z toho na platy	
Základní škola	Domamil 115		6	105	9,46	2,26	mš, šd a šj	2234,55	275,65	5351,26	3398,00	
Základní škola	Doubravník	Olší 14	X	2	26	1,90	1,00	mš a šj	419,20	131,58	1698,73	975,00
Základní škola	Doubravník 107		X	3	45	3,69	1,00	mš, šd a šj	906,83	104,93	3500,53	1956,00
Základní škola	Dukovany 64			3	51	3,26	1,31	mš, šd a šj	845,89	151,21	3596,77	1858,00
Základní škola	Dušejov 86			8	130	10,59	2,34	mš, šd a šj	2556,50	322,01	6547,71	3971,00
Základní škola	Fryšava p.Žák.horou 100			2	19	1,98	1,00	mš a šj	429,72	109,66	1910,48	1024,41
Základní škola	Golčův Jeníkov	Mírová 253		15	325	21,02	5,29	mš, šd a šj	5143,82	730,77	15647,55	8604,31
Základní škola	Habry	V Zahradách 18		11	206	15,03	5,16	mš, šd a šj	3520,71	561,96	9947,54	5565,39
Základní škola	Hartvíkovice 90			2	27	2,98	1,00	mš, šd a šj	758,87	107,74	2608,55	1462,00
Základní škola	Havlíčkova Borová	Náměstí 97		8	143	12,76	3,83	mš, šd, šj a šj-v	2755,89	520,56	7346,10	4416,59
Základní škola	Havlíčkův Brod	Konečná 1884		16	266	20,27	6,09	šd, šk a šj-v	4700,38	746,52	10570,91	6199,48
Základní škola	Havlíčkův Brod	Nuselská 3240		18	414	26,48	10,21	mš, šd, šk a šj	6037,50	1203,86	18540,24	9429,57
Základní škola	Havlíčkův Brod	Štáflova 2004		17	391	24,39	6,41	šd, šk a šj	5267,25	808,10	17857,00	8439,98
Základní škola	Havlíčkův Brod	V Sadech 560		33	763	45,53	11,09	šd, šk a šj	10705,01	1332,58	26251,60	14445,00
Základní škola	Havlíčkův Brod	Veselý Žďár 144		2	22	2,00	0,45	mš, šd a šj	512,58	52,04	1938,71	1180,65
Základní škola	Havlíčkův Brod	Wolkerova 2941		30	679	40,56	9,67	mš, šd, šk a šj	8758,42	1227,02	26039,50	13375,29
Základní škola	Herálec 38			9	155	10,43	3,23		2509,28	352,74	7540,84	4216,05
Základní škola	Úsobí 165					zrušena k 1. 7. 04	3,89	1,00	853,15	105,53	2469,65	1322,55
Základní škola	Herálec 440			9	190	12,78	5,70	mš, šd a šj	2990,20	649,38	9210,47	5140,55
Základní škola	Heraltice 80			2	29	2,36	0,38	mš, šd a šj	618,74	48,40	2708,09	1438,22
Základní škola	Heřmanov 65			2	28	2,20	0,78		574,66	87,34	1093,69	689,00
Základní škola	Hněvkovice 14			2	25	2,00	1,32	mš, šd a šj	549,94	115,97	2323,53	1228,48
Základní škola	Hodov 17			2	22	1,69	0,92	mš, šd a šj-v	398,18	131,67	1776,95	1109,00
Základní škola	Horní Cerekev	Tyršova 209		11	223	15,32	4,39	šd a šj	3514,56	563,34	9881,00	5381,81
Základní škola	Horní Dubenky 135			2	18	2,14	0,73	mš, šd a šj	560,94	95,74	2213,79	1329,61
Základní škola	Hořepník	nám. Prof. Bechyně 53		8	145	11,20	4,69	mš, šd a šj	2856,58	593,69	8095,22	4668,00
Základní škola	Hrotovice	F. B. Zvěřiny 221		14	310	17,97	7,16	šd a šk	4470,38	789,52	9857,22	5917,00
Základní škola	Humpolec	Čejov 4		2	37	2,69	0,75	mš, šd a šj	690,73	108,30	3168,72	1574,00
Základní škola	Humpolec	Hálkova 591		30	766	42,31	11,08	šd a šj	10198,78	1368,39	28348,62	13802,36
Základní škola	Humpolec	Hradská 894		21	475	31,03	9,12	šd a šj	7207,10	1050,71	19703,97	9556,00
Základní škola	Humpolec	Jiřice 44		4	53	4,66	1,11	mš, šd a šj	1028,84	111,09	3914,99	2091,00
Základní škola	Chotěboř	Buttulova 74		20	441	26,70	6,54	šd a šk	6460,02	732,02	12367,27	7929,00
Základní škola	Chotěboř	Sedletín 45		2	22	2,21	0,75	šd a šj-v	544,33	68,52	1264,60	771,70
Základní škola	Chotěboř	Smetanova 745		32	758	40,73	9,37	šd a šk	10183,46	1036,95	19438,03	12347,00
Základní škola	Jamně 66			2	28	2,86	1,08	mš, šd a šj	698,10	127,92	2909,99	1679,00



NÁZEV	MÍSTO	ULICE	PT	PŽ	Přep. počet prac.		Součásti	Mzdové náklady v tis.		Výdaje na hlavní činnost	
					Ped.	Neped.		Ped.	Neped.	Celkem	z toho na platy
Základní škola	Jaroměřice nad Rokytou	Blatnice 69	2	24	2,29	1,00	mš, šd a šj-v	589,10	99,10	1679,18	1070,64
Základní škola	Jaroměřice nad Rokytou	Komenského nám. 120	23	511	32,72	7,17	šd a šj	7331,06	914,05	18020,89	9479,00
Základní škola	Jemnice	Náměstí Svobody 88	28	654	36,07	8,41	ddm, šd a šj	8990,80	1074,09	21566,29	11881,00
Základní škola	Jihlava	Demlova 32	20	423	28,29	8,67	šd, šk a šb	6801,64	1082,68	16356,48	8810,00
Základní škola	Jihlava	Demlova 34	25	635	35,46	11,30	šd, šk a šj	8296,54	1359,07	26199,84	12525,00
Základní škola	Jihlava	E. Rošického 2	28	733	40,10	8,97	šd, šk a šj	10077,82	1122,60	25772,19	13669,82
Základní škola	Jihlava	Havlíčkova 71	15	314	20,19	4,92	šd a šj	4590,86	648,09	11942,42	6433,00
Základní škola	Jihlava	Jarní 22	5	84	7,95	4,88	šd a šj-v	1951,61	544,81	5067,28	2911,00
Základní škola	Jihlava	Kollárova 30	24	548	32,48	7,40	šd, šk a šj	7790,46	858,70	20739,33	10931,00
Základní škola	Jihlava	Křížová 33	22	389	30,05	8,19	šd, šk, šj a šj-v	6995,43	917,74	17459,72	9170,00
Základní škola	Jihlava	Nad Plovárnou 5	18	437	25,68	10,43	šd, šk a šj	6202,69	1474,95	18612,87	9610,14
Základní škola	Jihlava	Seifertova 5	32	722	44,20	11,80	šd a šj	10057,82	1701,17	27301,20	14233,30
Základní škola	Jihlava	Žižkova 50	19	422	25,32	6,68	šd a šj	6029,51	807,49	15331,71	8198,00
Základní škola	Jimramov	Unčín 51	1	10	1,00	0,54	mš, šd a šj	308,35	54,57	1184,80	734,46
Základní škola	Jimramov 133		11	214	15,30	5,55	mš, šd a šj	3511,16	659,36	10058,51	5516,00
Základní škola	Kamenice nad Lipou	Vackova 125	22	514	29,85	8,46	šd a šj	7268,58	989,84	18849,83	9871,37
Základní škola	Kamenice u Jihlavy 402		9	203	13,06	5,00	mš, šd a šj	3135,45	616,17	9249,20	5262,70
Základní škola	Kněžice 215		9	160	12,14	4,28	mš, šd a šj	2934,26	508,93	8406,36	4896,00
Základní škola	Kojetice na Moravě	Čáslavice - Sádek 71	6	104	9,05	3,10	mš a šj	2129,00	332,45	5334,56	3232,00
Základní škola	Kojetice na Moravě 76		2	21	2,34	0,82	mš, šd a šj	595,97	72,69	2418,21	1370,52
Základní škola	Studenec 123		2	25	2,84	0,40	mš a šj	752,46	32,91	2546,35	1460,00
Základní škola	Koněšín 72		2	32	2,59	1,24	mš a šj	615,25	122,22	1984,71	1160,00
Základní škola	Kostelec u Jihlavy	Kostelec 87	2	28	2,26	0,81	mš, šd a šj	666,86	78,32	3474,36	1709,00
Základní škola	Košetice 165		9	142	12,67	4,30	mš, šd a šj	2727,50	538,39	8775,56	4855,91
Základní škola	Kouty 82		2	31	2,45	0,88	mš, šd a šj	648,96	127,14	2852,16	1386,70
Základní škola	Kožlí 2		2	27	2,00	0,13	mš, šd a šj	531,14	17,19	2132,98	1272,24
Základní škola	Kralice nad Oslavou 52		2	40	3,21	1,52	šd	704,36	118,10	1534,52	959,91
Základní škola	Krásná Hora 34		1	9	1,17	0,53	mš, šd a šj	277,69	41,62	1488,89	752,20
Základní škola	Krucemburk	Školní ulice 18	12	250	16,90	5,42	šd a šj	3888,51	627,66	9301,86	5123,50
Základní škola	Křižanov	Dobrá Voda 96	1	14	1,66	1,61	mš a šj-v	450,92	159,74	1484,82	877,70
Základní škola	Křižanov	U školy 321	21	456	28,23	5,77	mš, šd a šj	6518,52	736,02	17051,25	9452,58
Základní škola	Křoví 190		2	27	2,45	1,50	mš a šj	664,15	173,36	2618,77	1443,47
Základní škola	Ledeč nad Sáz.	Dobrnice 34	2	25	2,15	0,56	mš, šd a šj	619,60	68,93	2116,63	1163,00
Základní škola	Ledeč nad Sázavou	Nádražní 780	16	391	45,01	13,88	šd, šk a šj	11023,87	1643,12	26548,28	15355,00
Základní škola	Ledeč nad Sázavou	Komenského 104	17	384							

NÁZEV	MÍSTO	ULICE	PT	PŽ	Přep. počet prac.		Součásti	Mzdové náklady v tis.		Výdaje na hlavní činnost		
					Ped.	Neped.		Ped.	Neped.	Celkem	z toho na platy	
Základní škola	Lesonice	Jakubov u Mor.Bud. 130	2	30	3,64	1,11	mš, šd a šj	817,23	154,11	2350,91	1549,00	
Základní škola	Lesonice	Litohoř 98	2	41	3,23	1,08	mš, šd a šj	757,96	113,33	2775,44	1727,00	
Základní škola	Lesonice 1		2	38	2,37	1,23	mš, šd a šj	733,60	134,60	2790,81	1523,00	
Základní škola	Libice nad Doubravou	náměstí Sv. Jiljí 11	3	33	3,09	1,29	mš, šd a šj	712,62	128,79	2531,71	1483,37	
Základní škola	Lípa	Lípa 66	9	204	13,17	4,43	mš, šd a šj	3080,07	529,77	11868,14	5692,08	
Základní škola	Lipnice nad Sázavou	Zámecká 213	7	108	11,21	4,76	mš, zuš, šd a šj	2513,77	584,18	7153,80	4277,09	
Základní škola	Lipník u Hrotovic	Dolní Vilémovice 42	2	20	2,00	0,94		510,30	101,82	1095,73	646,11	
Základní škola	Lipník u Hrotovic	Lipník 42	1	13	1,10	0,14	mš, šd a šj-v	350,86	15,97	1321,27	805,65	
Základní škola	Lísek 80		1	17	1,27	0,23		344,66	30,34	668,07	409,00	
Základní škola	Lučice 61		3	35	6,89	1,56	mš, šd a šj	1191,58	217,85	4151,02	2590,69	
Základní škola	Luka nad Jihlavou	Školní 177	14	262	18,33	4,39	mš, šd a šj	4217,25	573,13	12428,02	6641,00	
Základní škola	Lukavec	Na Podskalí 282	9	144	11,57	4,50	mš, šd a šj	3171,06	530,33	10266,46	5360,80	
Základní škola	Maleč 77		9	157	11,54	4,23	mš, šd a šj	2712,00	509,46	7376,79	4320,00	
Základní škola	Měřín	Náměstí 96	19	444	25,17	7,24	šd a šj	6167,79	922,87	14618,35	8218,06	
Základní škola	Mohelno 232		12	225	16,84	4,97	šd a šj	3762,59	577,03	8558,51	4748,00	
Základní škola	Moravec 45		3	49	3,22	1,38	mš, šd a šj	806,80	126,61	2585,01	1611,00	
Základní škola	Moravské Budějovice	Havlíčková 933	23	567	35,25	12,85	ddm, šd, šk a šj	8663,79	1864,68	24832,86	12714,55	
Základní škola	Moravské Budějovice	Lukov 32	2	32	2,84	1,11	mš, šd a šj	674,44	150,27	2823,01	1623,63	
Základní škola	Moravské Budějovice	Náměstí Svobody 903	19	472	27,08	9,18	šd, šk a šj	6742,98	1299,20	20324,35	10047,01	
Základní škola	Mrákotín 114		2	27	2,77	1,38	mš a šd	809,63	179,00	2750,57	1639,12	
Základní škola	Myslibořice 170		9	173	12,23	2,86	mš, šd a šj	2941,09	360,63	8720,71	4272,00	
Základní škola	Náměšť nad Oslavou	Husova 579	17	365	24,59	6,72	šd a šj	5606,58	760,10	14265,52	7365,50	
Základní škola	Náměšť nad Oslavou	Komenského 53	14	310	20,08	4,08	šd	4630,92	603,07	8742,40	5368,00	
Základní škola	Náměšť nad Oslavou	Pyšel 1	2	25	1,95	1,54	mš	518,86	172,68	1440,90	894,53	
Základní škola	Náměšť nad Oslavou	Vícenice 45	2	27	2,36	0,90		540,92	95,08	1089,20	670,88	
Základní škola	Nedvědice 80		X	12	232	16,77	5,84	mš, šd, šj a šj-v	3716,14	667,10	11271,00	5938,47
Základní škola	Netín 14		1	19	1,00	0,85		292,08	91,92	744,09	431,00	
Základní škola	Nížkov 11		9	158	11,96	2,41	šd	3023,48	429,97	5887,48	3735,00	
Základní škola	Nová Cerekev 72		7	133	11,21	4,09	mš, šd a šj	2323,51	513,82	7526,15	3971,83	
Základní škola	Nová Říše	Březinova 193	12	260	18,29	3,50	mš, šd a šj	4395,21	559,70	11867,21	6910,00	
Základní škola	Nová Ves u Chotěboře 114		3	48	3,26	1,36	šd a šj	791,97	148,86	2096,14	1100,86	
Základní škola	Nové Město na Moravě	Křídla 52	2	27	2,21	1,17	mš, šd a šj-v	504,95	122,46	1747,32	1017,25	
Základní škola	Nové Město na Moravě	Leandra Čecha 860	23	526	35,97	8,35	šd, šk a šj	8521,49	1137,17	23481,84	11537,39	
Základní škola	Nové Město na Moravě	Pohledec 43	2	24								
Základní škola	Nové Město na Moravě	N.Ves u N.Města na M. 70	2	33	2,32	1,00	mš, šd a šj	584,54	117,57	3004,03	1635,53	

NÁZEV	MÍSTO	ULICE	PT	PŽ	Přep. počet prac.		Součásti	Mzdové náklady v tis.		Výdaje na hlavní činnost	
					Ped.	Neped.		Ped.	Neped.	Celkem	z toho na platy
Základní škola	Nové Město na Moravě	Radňovice 54	2	29	2,35	0,60	šd	584,37	71,28	1492,39	811,04
Základní škola	Nové Město na Moravě	Vratislavovo náměstí 124	26	662	40,34	10,35	šd a šj	9346,36	1236,37	24371,95	12048,20
Základní škola	Nové Město na Moravě	Slavkovice 7	2	28							
Základní škola	Nové Město na Moravě	Zubří 77	1	13	1,00	0,25	mš a šj	337,09	36,58	1769,29	920,00
Základní škola	Nové Syrovce 5		5	79	5,09	1,00	mš, šd a šj	1416,01	132,18	4319,41	2682,00
Základní škola	Nové Veselí	Na městečku 1	11	233	15,05	6,80	mš, šd a šj	3681,94	908,01	12562,56	6854,20
Základní škola	Nový Rychnov 170		8	141	10,39	2,23	šd a šj	2482,42	228,99	5784,78	3397,00
Základní škola	Obrataň 148		4	50	6,49	1,67	mš, šd a šj	1516,01	198,54	4373,95	2727,77
Základní škola	Okrouhlice 59		3	46	3,87	1,65	mš, šd a šj	1062,69	156,25	4167,61	2353,30
Základní škola	Okříšky	Komenského 87	19	387	24,20	7,64	šd, šk a šj	5414,29	835,61	12683,53	7130,00
Základní škola	Opatov na Moravě	Opatov 68	2	33	2,43	1,12	mš, šd a šj	699,19	143,69	3127,12	2267,39
Základní škola	Osová Bítýška 246		9	194	11,91	4,91	šd a šj	3096,14	472,48	7571,83	4271,27
Základní škola	Ostrov nad Oslavou 93		3	51	3,63	1,00	šd a šj	939,94	114,18	1985,01	1192,00
Základní škola	Oudoleň 123		2	18	2,19	1,45	mš, šd a šj	567,36	167,72	1999,73	1279,17
Základní škola	Pacov	náměstí Svobody 321	14	294	18,67	5,30	šd a šk	4572,21	600,33	9126,70	5674,00
Základní škola	Pacov	Za Branou	17	430	22,27	6,53	šd a šk	5952,08	884,20	12356,12	7612,85
Základní škola	Pelhřimov	Komenského 1465	23	550	31,60	8,22	šd a šk	7796,80	967,17	16791,06	9834,60
Základní škola	Pelhřimov	Krásovy domky 989	19	525	30,39	6,76	šd a šk	7464,62	862,49	15315,63	9350,17
Základní škola	Pelhřimov	Na Pražské 1543	21	486	28,66	8,53	šd a šj	6686,64	961,39	18453,69	9414,50
Základní škola	Pelhřimov	Olešná 54	2	22	2,30	0,72	mš, šd a šj	590,56	82,29	3147,29	1775,58
Základní škola	Pelhřimov	Osvobození 1881	21	437	26,61	8,14	šd a šj	6250,02	1003,92	18261,66	9168,60
Základní škola	Počátky	Komenského sady 387	16	332	20,61	5,70	šd a šj	5118,47	677,18	12459,80	6868,00
Základní škola	Pohled	Zámecká 1	4	32	6,76	3,00	mš, šd, šj a šj-v	1554,60	277,77	4787,49	2727,47
Základní škola	Police 146		6	108	9,76	3,00	mš, šd a šj	2348,70	424,36	6106,97	3716,95
Základní škola	Polná	Brzkov 39	1	16	1,02	0,56	mš a šj-v	344,60	55,67	1022,02	614,00
Základní škola	Polná	Poděbradova 79	25	593	36,59	9,96	šd, šk a šj	8510,25	1277,25	19908,89	10872,38
Základní škola	Polná	Hrbov 58	1	12							
Základní škola	Prosetín 70		2	29	2,35	0,99	mš, šd a šj	581,54	111,52	2239,14	1336,44
Základní škola	Předín 139		7	140	9,22	3,92	mš, šd, šj a šj-v	2332,72	519,25	6984,15	4154,00
Základní škola	Přibyslav	Bechyňovo náměstí 33	24	548	32,60	8,99	šd, šk a šj	7454,25	1032,89	18969,20	10486,13
Základní škola	Přibyslav	Dlouhá Ves 69	1	16	1,02	0,83	mš a šj	285,45	113,71	1615,77	831,08
Základní škola	Přibyslavice 142		4	57	4,65	1,91	mš, šd a šj	1074,06	214,39	4229,44	2361,00
Základní škola	Puklice 167		7	131	11,25	2,05	mš, šd, šk a šj	2785,63	222,99	6848,65	4013,00
Základní škola	Radešínská Svratka	Řečice 93	2	32	2,21	0,95	mš, šd a šj	628,18	170,21	1948,95	1040,74
Základní škola	Radešínská Svratka 95		2	26	2,00	0,93	mš a šj	497,39	42,17	1980,59	1104,05

NÁZEV	MÍSTO	ULICE	PT	PŽ	Přep. počet prac.		Součásti	Mzdové náklady v tis.		Výdaje na hlavní činnost	
					Ped.	Neped.		Ped.	Neped.	Celkem	z toho na platy
Základní škola	Radostín nad Oslavou 136		13	244	16,14	6,81	mš, šd a šj	3793,83	722,19	11122,64	6020,08
Základní škola	Rapotice 69		3	37	3,23	1,85	šd	794,57	192,76	1855,14	1128,00
Základní škola	Rokytnice nad Rok. 15		5	72	5,75	1,12	mš, šd a šj	1270,17	113,46	4068,95	2333,00
Základní škola	Rouchovany 131		9	165	12,26	4,34	mš, šd a šj	2956,30	537,55	8391,39	4790,19
Základní škola	Rovečné 181		7	125	10,21	3,31	mš, šd, šj a šj-v	2425,06	406,53	7713,69	4089,98
Základní škola	Rozsochatec 54		3	37	3,00	1,24	mš, šd a šj	815,34	148,85	2801,12	1582,00
Základní škola	Rozsochy 64		3	51	3,55	1,50	šd	1034,90	155,43	2341,80	1369,60
Základní škola	Rožná 78		2	31	2,34	1,02	mš, šd a šj	546,84	120,48	2743,44	1518,00
Základní škola	Rudíkov 167		8	140	12,47	4,23	šd a šj	2868,14	514,45	6931,04	3928,50
Základní škola	Rynárec 140		4	57	4,00	1,55	mš, šd, šj a šj-v	1076,50	171,46	4146,04	2306,11
Základní škola	Sázavka 55		1	16	1,76	0,27	mš, šd a šj	433,47	29,51	1460,55	853,16
Základní škola	Senožaty 184		7	113	10,78	4,28	šd	2461,21	477,02	5697,97	3146,35
Základní škola	Skuhrov 18		2	29	2,00	0,60	šd a šj-v	642,64	67,30	1482,39	904,00
Základní škola	Sněžné 96		7	121	10,47	4,15	mš, šd a šj	2611,49	447,47	7525,88	4159,09
Základní škola	Sobiňov 215		2	24	2,00	1,51	mš a šj	539,18	195,67	2124,51	1134,75
Základní škola	Stará Říše 41		3	53	3,30	1,20	mš, šd a šj	791,66	141,18	3215,64	1750,00
Základní škola	Stařeč	Jakubské nám. 56	5	92	5,59	1,13	mš, šd a šj	1389,69	149,52	5964,63	3408,46
Základní škola	Stonařov	Pavlov 100	1	10	1,00	0,00	mš, šd a šj	323,94	0,00	1295,42	738,00
Základní škola	Stonařov 242		9	179	11,78	3,86	mš, šd a šj	2933,06	498,84	7706,91	4580,44
Základní škola	Strážek 27		8	137	11,13	5,03		2824,78	439,64	8694,80	4299,80
Základní škola	Světlá nad Sázavou	Komenského 234	17	374	22,63	5,05	šd a šk	5498,06	541,03	10835,80	6571,00
Základní škola	Světlá nad Sázavou	Lánecká 699	20	459	26,47	7,09	šd, šk a šj	6240,07	814,11	16562,55	8731,00
Základní škola	Světlá nad Sázavou	Nová Ves u Světlé 33	2	19	2,13	1,19	mš, šd a šj	541,18	118,74	1926,99	1051,00
Základní škola	Svratka	Křižánky 92	2	22	2,41	2,28	mš, šd a šj	665,80	270,47	1995,01	1248,24
Základní škola	Svratka	Partyzánská 310	12	217	17,10	6,28	mš, šd a šj	4041,99	610,93	11187,19	6009,00
Základní škola	Šebkovice 1		2	19	1,97	0,84	mš, a šj-v	515,76	95,39	1795,48	1055,47
Základní škola	Šlapanov 1		7	109	9,01	3,64	mš, šd a šj	2062,97	397,47	6278,22	3506,73
Základní škola	Štěpánov nad Svratkou 159		8	155	10,95	4,38	mš, šd a šj	2626,00	497,84	7616,15	4355,18
Základní škola	Štoky 220		9	151	12,88	4,17	mš, šd, šj a šj-v	3035,81	512,71	9095,83	5105,90
Základní škola	Tasov 37		6	120	10,29	3,04	mš, šd a šj	2416,97	361,14	6234,27	3778,00
Základní škola	Telč	Hradecká 234	22	528	31,39	8,34	SpŠ a šd	7488,94	1125,25	17068,88	10037,10
Základní škola	Telč	Krahulčí 34	2	26	2,34	0,89	mš, šd a šj	639,69	109,15	2983,09	1612,59
Základní škola	Telč	Masarykova 141	20	478	29,10	6,00	šd a šj	7083,49	801,24	16310,89	9107,00
Základní škola	Trnava 75		2	26	2,47	0,90	mš, šd a šj	530,81	99,07	2331,31	1366,00
Základní škola	Třebelovice	Mladoňovice 67	2	26	2,38	0,65	mš, šd a šj	612,11	84,20	2055,97	1265,00



NÁZEV	MÍSTO	ULICE	PT	PŽ	Přep. počet prac.		Součásti	Mzdové náklady v tis.		Výdaje na hlavní činnost	
					Ped.	Neped.		Ped.	Neped.	Celkem	z toho na platy
Základní škola	Třebelovice 54		2	34	2,71	1,00	mš a šj	634,05	127,85	2305,12	1368,00
Základní škola	Třebíč	Bartušková 700	31	635	43,80	11,04	šd, šk a šj	10524,19	1427,49	25357,27	13699,00
Základní škola	Třebíč	Benešova 585	37	858	52,68	13,32	šd, šk a šj	12784,72	1532,12	30513,52	16987,00
Základní škola	Třebíč	Komenského náměstí 61/6	25	635	36,88	8,42	šd	8456,28	932,24	17532,46	10280,00
Základní škola	Třebíč	Kpt. Jaroše 836	29	649	43,78	12,55	šd, šk a šj	10149,74	1346,85	25975,50	14233,29
Základní škola	Třebíč	Na Kopcích 342	23	488	33,17	10,40	šd, šk a šj	7561,78	1124,40	20496,36	10869,00
Základní škola	Třebíč	Týnská 8	25	607	38,44	10,22	šd, šk a šj	8694,90	1277,21	22472,14	12161,00
Základní škola	Třebíč	Václavské náměstí 12	27	678	41,90	11,95	šd, šk a šj	10076,87	1487,65	26829,63	14391,32
Základní škola	Třešť	Hodice 86	2	30	2,37	1,00	mš, šd a šj	637,32	124,93	2965,73	1761,00
Základní škola	Třešť	J. Hory 1050	27	687	37,51	13,11	ddm, šd, šj a šj-v	8987,50	1440,13	24316,48	13055,13
Základní škola	Třešť	Růžená 48	1	14	1,14	1,13	mš, šd a šj	307,08	115,94	2216,19	1264,33
Základní škola	Uhelná Příbram 112		2	24	5,83	1,04	mš, šd a šj	1273,99	153,69	3233,70	2012,00
Základní škola	Uhřínov	Pavlínov 44	2	19	2,38	0,65		501,64	55,27	1010,10	628,92
Základní škola	Urbanov 26		2	24	2,00	0,88		501,09	81,29	977,13	620,61
Základní škola	Valeč 222		7	111	9,11	3,50	mš, šd a šj	2019,44	436,02	5772,05	3412,86
Základní škola	Věcov 66		1	18	2,30	1,05	mš a šj	570,07	122,16	1976,65	1213,21
Základní škola	Velká Bíteš	Sadová 579	31	771	43,88	14,37	šd a šj	10340,66	1512,19	24809,82	13474,05
Základní škola	Velká Losenice	Sázava 80	2	30	2,80	1,00	mš, šd a šj	675,20	96,04	2493,17	1378,00
Základní škola	Velká Losenice	Vepřová 46	2	26	1,85	0,93	mš a šj	508,61	107,14	2054,55	1209,00
Základní škola	Velká Losenice 248		9	198	12,71	5,04	mš, šd a šj	3005,96	577,03	8313,65	4627,00
Základní škola	Velké Meziříčí	Ruda 58	1	15	1,33	0,51		371,60	60,40	748,18	440,00
Základní škola	Velké Meziříčí	Dolní Heřmanice 11	1	13	1,53	0,48	mš, šd a šj	392,69	46,02	1405,85	718,10
Základní škola	Velké Meziříčí	Lavičky 62	3	72	3,43	1,55	šd	971,40	176,31	2034,63	1219,12
Základní škola	Velké Meziříčí	Lhotky 42	2	31	2,33	1,25	mš a šj	605,62	109,25	2075,79	1169,46
Základní škola	Velké Meziříčí	Mostišť 50	4	69	4,95	1,03	mš a šj	1214,92	107,17	4648,79	2566,47
Základní škola	Velké Meziříčí	Oslavice 67	2	33	2,27	0,60	šd	630,85	72,55	1285,71	804,00
Základní škola	Velké Meziříčí	Oslavická 1800	22	459	32,15	9,70	šd a šj	7229,47	1078,56	16899,13	9496,78
Základní škola	Velké Meziříčí	Sokolovská 470	28	623	40,06	12,97	šd a šj	9217,86	1554,72	22871,56	12582,29
Základní škola	Velké Meziříčí	Školní 2055	16	349	20,90	8,34	šd a šj	4393,28	905,10	11865,81	6342,22
Základní škola	Velký Beranov	Kozlov 55	2	17	2,27	0,25	mš, šd a šj-v	498,48	27,53	2338,81	1487,78
Základní škola	Velký Beranov 331		9	199	14,12	4,15	šd, šk a šj	3416,72	483,69	9671,79	5034,94
Základní škola	Větrný Jeníkov 171		9	134	11,55	4,43	mš, šd a šj	2743,44	494,87	8457,63	4623,97
Základní škola	Věž 100		2	29	2,00	0,60	mš, šd a šj	559,08	65,25	2229,02	1276,91
Základní škola	Věžnice 85		1	10	1,00	0,93	mš, šd a šj	310,99	91,79	1174,29	709,90
Základní škola	Vilémov	Kláster 23	7	142	9,39	3,08	mš, šd a šj	2393,23	333,02	6415,93	3663,63

NÁZEV	MÍSTO	ULICE	PT	PŽ	Přep. počet prac.		Součásti	Mzdové náklady v tis.		Výdaje na hlavní činnost		
					Ped.	Neped.		Ped.	Neped.	Celkem	z toho na platy	
Základní škola	Vír 58		3	36	3,45	1,15	šd a šj	820,83	148,95	2700,47	1267,00	
Základní škola	Vladislav 203		11	225	15,04	5,00	mš, šd a šj	3525,41	607,50	8891,65	5341,76	
Základní škola	Výčapy 7		5	79	5,44	1,52	šd	1222,59	138,55	2678,10	1539,73	
Základní škola	Vyskytná 151		3	50	5,91	1,41	šd a šj	1387,91	157,93	4217,58	2120,41	
Základní škola	Vyskytná nad Jihlavou 94		2	22	2,39	1,30	mš, šd a šj	607,39	148,99	2676,62	1498,15	
Základní škola	Zhoř u Jihlavy	Zhoř 102	6	100	8,37	3,05		1878,68	431,53	5804,42	3280,52	
Základní škola	Zvole 84		2	23	2,00	0,76	šj	450,35	83,08	1000,52	575,89	
Základní škola	Žďár nad Sázavou	Hamry nad Sázavou 133	3	53	4,37	1,28	mš, šd a šj	980,02	113,70	3647,27	1895,80	
Základní škola	Žďár nad Sázavou	Obyčtov 53			zrušena k 1. 9. 04	1,34	1,01		302,84	80,43	1401,59	838,96
Základní škola	Žďár nad Sázavou	Polnička 147	7	132	8,90	3,48	mš, šd a šj	2461,07	399,79	7162,86	3942,23	
Základní škola	Žďár nad Sázavou	Santiniho 4	5	87	2,51	1,38		688,08	161,45	1789,41	985,81	
Základní škola	Žďár nad Sázavou	Světnov 46	2	22	2,00	1,00	mš, šj a šj-v	556,23	119,44	1958,15	1138,42	
Základní škola	Žďár nad Sázavou	Škrdlovce 110	2	25	2,06	1,00	mš, šd a šj	606,07	111,87	2370,90	1310,12	
Základní škola	Žďár nad Sázavou	Švermova 4	33	845	47,63	15,14	šj	11073,90	1698,45	34152,34	16343,61	
Základní škola	Žďár nad Sázavou	Vojnův Městec 95	2	33	2,79	1,00	šd	836,33	126,63	1780,91	1024,00	
Základní škola	Žďár nad Sázavou 1	Náměstí Republiky 4	21	416	15,32	5,06		3572,10	526,99	9036,33	4574,61	
Základní škola	Žďár nad Sázavou 3	Komenského 2	23	487	28,78	10,76	šd	7012,00	1200,69	16858,38	9017,73	
Základní škola	Žďár nad Sázavou 3	Komenského 6	28	510	34,35	9,82	šd a šj	7776,01	1187,82	24132,73	11125,95	
Základní škola	Žďár nad Sázavou 6	Palachova 35	22	530	46,74	17,66	šd a šj	10949,60	1856,16	11065,35	5089,78	
Základní škola	Žďárec 28		X	7	122	9,91	5,19	mš, šd a šj	2508,29	503,74	6490,78	3865,41
Základní škola	Ždírec nad Doubravou	Chrudimská 77	17	349	22,10	6,98	mš, šd, šk a šj	5267,99	833,89	15129,39	8517,50	
Základní škola	Želetava	Pražská 164	10	195	13,51	4,36	mš, šd a šj	3596,69	601,54	10333,94	5994,00	
Základní škola	Želiv 220		7	116	10,51	3,96	šd, šk a šj	2431,65	473,59	6366,99	3454,86	
Základní škola	Žirovnice	Komenského 47	14	287	21,84	6,50	mš, šd, šj a šj-v	4722,19	716,60	14642,54	7770,00	
Křesťanská ZŠ	Jihlava	nám. Svobody 3	12	215	22,40	3,18	šd a šk	4059,68	414,64	7212,00	4478,73	
<b>Celkem</b>			<b>2443</b>	<b>50965</b>	<b>3376,47</b>	<b>1037,31</b>		<b>802099,46</b>	<b>123544,62</b>	<b>2157533,61</b>	<b>1182073,25</b>	

ředitelství základní školy    X    školy odešly pod Jihomoravský kraj

## 2.2.1. Přehledná tabulka se součástmi speciální základní škola

NÁZEV	MÍSTO	ULICE	KZ	PT	PŽ	Přep. počet prac.		Součásti	Mzdové náklady v tis.		Výdaje na hlavní činnost	
						Ped.	Neped.		Ped.	Neped.	Celkem	z toho na platy
Zvláštní škola	Pelhřimov	Komenského 1326	7	7	68	13,69	4,83	šd	3286,87	553,73	6759,52	4142,75
PomŠ	Pelhřimov	Komenského 1326	7	2	14							
Zvláštní škola	Pacov	Španovského 319	7	3	27	4,88	1,81	šd	1157,22	176,67	2306,21	1424,54
Zvláštní škola	Humpolec	Husova 391	7	4	37	6,44	1,73	šd	1541,59	211,74	3595,28	1877,00
Zvláštní škola	Kamenice nad Lipou	Pelhřimovská 491	7	4	40	7,22	1,83	šd	2099,28	224,04	4543,88	2731,94
Zvláštní škola internátní	Chotěboř	Hradební 529	7	5	39	11,02	4,14	šd, šj, internát	2628,17	567,17	8389,97	4717,00
Pomocná škola	Chotěboř	Hradební 529	7	3	14							
Přípravný stupeň	Chotěboř	Hradební 529	7	0	1							
Zvláštní škola	Ledeč nad Sázavou	Habrecká 378	7	4	30	5,86	1,13	šd, šk	1576,88	148,31	2946,69	1887,00
Pomocná třída při ZvŠ	Ledeč nad Sázavou	Habrecká 378	7	1	6							
Zvláštní škola	Havlíčkův Brod	U Trojice 2104	7	9	48	14,38	3,17	šd, spc	3347,01	488,32	7554,78	4848,64
Pomocná škola	Havlíčkův Brod	U Trojice 2104	7	4	24							
Přípravný stupeň PoŠ	Havlíčkův Brod	U Trojice 2104	7	0	2							
Zvláštní škola	Třebíč	Cyrilometodějská 22	7	11	104	19,25	4,08	šd, šj	4828,69	515,73	11133,44	6538,90
Zvláštní škola	Moravské Budějovice	Dobrovského 11	7	10	118	16,00	4,26	šd	4031,71	618,27	8067,00	4767,72
Pomocná škola	Moravské Budějovice	Dobrovského 11	7	2	11							
Zvláštní škola	Třebíč	9. května 3	7	7	77	14,06	3,52	šd, šj, internát	3523,60	460,93	8484,11	4944,00
Pomocná škola	Třebíč	Zahradníčkova 23	7	1	8							
Přípravný stupeň PoŠ	Třebíč	Zahradníčkova 23	7	1	4							
Zvláštní škola	Žďár nad Sázavou 3	Komenského 8	7	0	0	7,70	2,69	šd, spc	1686,41	285,65	7118,31	4239,37
Pomocná škola	Žďár nad Sázavou 3	Komenského 8	7	0	0	0,00			0,00			
Zvláštní škola	Nové Město na Moravě	Malá 154	7	2	24	6,07	3,41	šj-v	1682,54	459,62	3862,14	2311,04
Pomocná škola	Nové Město na Moravě	Malá 154	7	1	10							
Zvláštní škola	Bystřice n. Pernštejnem	Masarykovo nám. 60	7	4	35	8,32	4,43	šd	2135,72	499,39	4788,46	2778,04
Pomocná škola	Bystřice n. Pernštejnem	Masarykovo nám. 60	7	2	11							
Zvláštní škola	Velké Meziříčí	Čechova 30	7	3	34	8,46	2,91	šd	2143,35	316,30	4806,00	2994,21
Pomocná škola	Velké Meziříčí	Čechova 30	7	4	24							
Přípravný stupeň	Velké Meziříčí	Čechova 30	7	0	1							
Zvláštní škola	Velká Bíteš	Tišnovská 116	2	4	34	7,42	2,56	šd	1914,14	337,76	3881,06	2374,40
Pomocná škola	Velká Bíteš	Tišnovská 116	2	2	8							

NÁZEV	MÍSTO	ULICE	KZ	PT	PŽ	Přep. počet prac.		Součásti	Mzdové náklady v tis.		Výdaje na hlavní činnost	
						Ped.	Neped.		Ped.	Neped.	Celkem	z toho na platy
Zvláštní škola	Telč	Hradecká 234	2	3	30	3,77			842,01			
ZvŠ	Jihlava	Jungmannova 6	2	14	136	19,58	7,39	šd, šj-v	5177,65	1093,06	10673,20	6486,00
Pomocná škola	Jihlava	Březinova 31	2	7	46	15,70	2,90	šd, šj-v	3720,19	439,64	7494,94	4444,00
Přípr.stupeň pom.školy	Jihlava	Březinova 31	2	1	6							
<b>Celkem speciální ZS</b>				125	1071	<b>189,80</b>	<b>56,78</b>		<b>47323,01</b>	<b>7396,31</b>	<b>106404,99</b>	<b>63506,55</b>
SZdŠ, VZdŠ a spec.	Jihlava	Husova 54										
Speciální základní škola	Jihlava	Vrchlického 59	7	3	27	3,02			753,85			
Zvláštní škola	Kamenice nad Lipou	Pelhřimovská 491										
Spec. ZŠ při dět.léčebně	Počátky	Kateřina 328	7	2	20							
Spec. MŠ a ZŠ při nem.	Pelhřimov	Slovan. bratrství 710	7	2	17	2,36			668,60			
Spec. ZŠ při zdrav.zaříz.	Havlíčkův Brod	Rozkošská 2329	7	3	30	4,75	0,70		1264,75	125,73		
Zvláštní škola při ZZ	Havlíčkův Brod	Rozkošská 2329	7	1	9							
Pomocná škola při ZZ	Havlíčkův Brod	Rozkošská 2329	7	1	6							
Zvláštní škola	Třebíč	Cyrilometodějská 22										
Spec. ZŠ při očním odd.	Třebíč	Demlova 1031	7	1	12							
Zvláštní škola	Nové Město na Moravě	Malá 154										
Spec. ZŠ při nemocnici	Nové Město na Moravě	Žďárská 603	7	2	22							
Speciální ZŠ při PL	Velká Bíteš	U stadionu 285	7	4	25	5,48	1,42		1285,04	162,61		
Zvláštní škola	Velká Bíteš	U stadionu 285	7	1	3							
Speciální školy	Černovice	Dobešovská 1										
Pomocná škola	Černovice	Dobešovská 1	7	4	24	9,95	0,66		2646,36	110,40		
Přípravný stupeň PomŠ	Černovice	Dobešovská 1	7	2	8							
<b>Celkem speciální ZS při ZZ a ZS při USP</b>				26	203	<b>215,37</b>	<b>59,56</b>		<b>6618,59</b>	<b>398,74</b>		
VU a DD se školou	Počátky	Horní 617	1			1,40						
Spec.ZŠ	Počátky	Horní 617	1	1	10							
DD se školou	Jihlava	Dělnická 1	1			4,31						
Spec.ZŠ	Jihlava	Dělnická 1	1	2	23							
ZvŠI	Jihlava	Dělnická 1	1	2	9							
Spec. Š pro žáky s více vadami	Březejec	Sviny 13	1			3,28						
ZvŠI	Březejec	Sviny 13	1	1	4							
PomŠ	Březejec	Sviny 13	1	1	5							

39

	ředitelství školy		školy zřizované MŠMT
	Spec. Š při zdravotnických zařízeních nebo ústavech sociální péče		

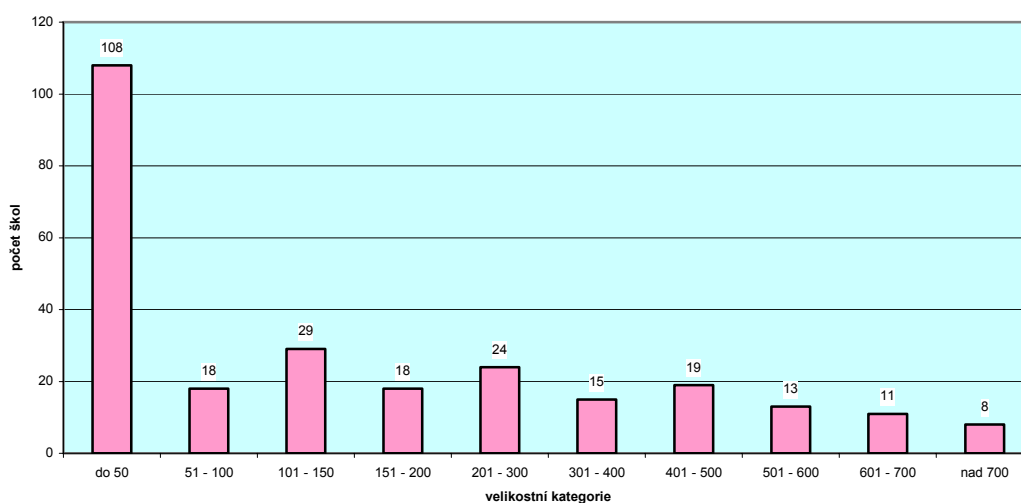


### 2.2.2. Struktura a organizace základních škol

Dle statistických výkazů z podzimu 2004 působilo v kraji Vysočina 257 samostatných základních škol s právní subjektivitou (dále jen „ZŠ“) a 6 odloučených pracovišť ZŠ. Z celkového počtu ZŠ bylo 119 škol malotřídních. Zřizovatelem 256 ZŠ byla obec, v jednom případě církev. Kapacita ZŠ v síti škol byla 71 199 žáků. K 1. 1. 2005 přešlo pod Jihomoravský kraj 6 ZŠ (tyto ZŠ jsou označeny X v Přehledné tabulce s jednotlivými základními školami).

Kromě toho působilo v kraji 18 speciálních škol (zvláštní školy a pomocné školy), které zabezpečovaly povinnou školní docházku (bez škol při zdravotnických zařízeních, ústavech sociální péče a výchovných ústavech).

Graf četnosti základních škol ve velikostních kategoriích ve školním roce 2004/2005



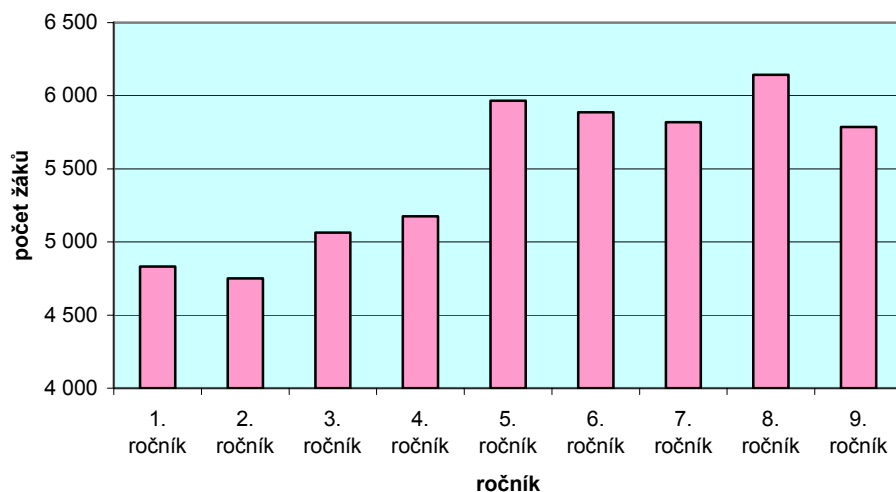
zdroj dat: statistické výkazy MŠMT V 3

Povinnou školní docházku plnilo celkem 54 189 žáků v 2 640 třídách, z toho v základních školách 50 965 žáků v 2 443 třídách (z toho ve speciálních a specializovaných třídách ZŠ 652 žáků v 63 třídách), ve výše uvedených speciálních školách 1 071 žáků ve 125 třídách a v nižších ročnících víceletých gymnázií 2 153 žáků v 72 třídách.

Na samostatnou ZŠ (právní subjekt) připadlo průměrně 198,31 žáků a 9,51 tříd, ve třídě bylo průměrně 20,85 žáků. První až pátý ročník navštěvovalo 26 524 žáků, šestý až devátý ročník 24 441 žáků. V kraji Vysočina byl pro školní rok 2004/2005 v 802 případech povolen odklad povinné školní docházky.

Na samostatnou speciální školu (dále jen „SpŠ“) připadlo průměrně 59,5 žáků a 6,94 tříd, ve třídě bylo průměrně 8,57 žáků. Pomocné školy navštěvovalo 176 žáků ve 29 třídách, ve třídě bylo průměrně 6,07 žáků. Zvláštní školu navštěvovalo 881 žáků v 94 třídách, ve třídě bylo průměrně 9,37 žáků. Přípravný stupeň pomocné školy navštěvovalo 14 žáků ve 2 třídách, ve třídě bylo průměrně 7 žáků. Při pomocných školách byly zřízeny rehabilitační třídy, které navštěvovalo 68 žáků.

Počty žáků podle ročníků ve školním roce 2004/2005



zdroj dat: statistické výkazy MŠMT V 3

### 2.2.3. Personální podmínky vzdělávání

Personální podmínky jsou souhrnně uvedeny v tabulce na straně 8.

### 2.2.4. Výsledky vzdělávání

V roce 2003/2004 odešlo ze ZŠ v kraji 6 650 žáků, z nich v 1. – 7. ročníku přešlo do středních škol 519 žáků, v nižším než 9. ročníku odešlo dalších 107 žáků. Neprospělo 323 žáků.

Ze zvláštních škol v kraji odešlo 167 žáků, z nich v 1. – 7. ročníku odešel 1 žák. V nižším než 9. ročníku odešlo dalších 8 žáků, v 9. ročníku ukončilo povinnou školní docházku 154 žáků. Neprospělo 0 žáků.

Na ZŠ se učilo 37 029 žáků cizí jazyky. Někteří z nich se učilo více jazyků. Anglický jazyk se učilo 24 713 žáků, německý jazyk 12 789 žáků, francouzský jazyk 232 žáků a ruský jazyk 260 žáků.

Základní školy navštěvovalo celkem 2 574 integrovaných žáků, z toho bylo 46 žáků s mentálním postižením, 18 sluchově, 32 zrakově postižených, 17 žáků s vadami řeči, 50 tělesně postižených, 50 s kombinací postižení, 2361 s vývojovými poruchami učení a chování.

Počet žáků, kteří neměli bydliště v obci, v níž má sídlo zvláštní škola/pomocná škola nebo jejich odloučené pracoviště, byl 361/139 žáků, z nich 89/73 žáků bylo z jiného mikroregionu a 39/14 z jiného kraje.

Soutěže a přehlídky žáků. Odhad počtu žáků ZŠ a SpŠ, kteří se ve školním roce zúčastnili různých soutěží a přehlídek je uveden v následující tabulce:

Úroveň	Počet žáků, kteří se účastnili soutěží a přehlídek ZŠ			Počet žáků, kteří se účastnili soutěží a přehlídek SpŠ		
	odborných	sportovních	uměleckých	odborných	sportovních	uměleckých
<b>národní</b>	2 259	2 646	1545	0	16	113
<b>mezinárodní</b>	130	48	96	0	12	10

### 2.2.5. Financování

Celkové výdaje na hlavní činnost v roce 2004 činily 2 263,94 mil. Kč. Celkové provozní výdaje činily 780 mil. Kč.

Celkové výdaje na hlavní činnost v roce 2004 na ZŠ včetně všech jejích součástí činily 2 157,53 mil. Kč. Celkové provozní výdaje na obecní školství byly 727,43 mil. Kč, z toho energie 160,04 mil. Kč a opravy 62,22 mil. Kč. Platové výdaje ZŠ bez MŠ v roce 2004 dosáhly 1 182,1 mil. Kč. Průměrné platové výdaje na třídu činily 483,87 tis. Kč a na žáka 23,2 tis. Kč.

Výdaje na hlavní činnost ZŠ včetně ŠJ, ŠD a ŠK bez MŠ (65 ZŠ) činily 1014,7 mil. Kč. Tedy na 1 třídu vychází 847,0 tis. Kč a na jednoho žáka 37,3 tis. Kč.

Celkové výdaje na hlavní činnost v roce 2004 na SpŠ (zvláštní školy a pomocné školy zřizované krajem a obcí) činily 106,41 mil. Kč. Celkové provozní výdaje na SpŠ byly 52,57 mil. Kč, z toho energie 8,72 mil. Kč a opravy 5,34 mil. Kč. Platové výdaje SpŠ v roce 2004 dosáhly 63,51 mil. Kč. Průměrné platové výdaje na třídu činily 508,1 tis. Kč a na žáka 59,3 tis. Kč.

## ***2.3. Střední vzdělávání***

2.3.1. Přehledná tabulka s jednotlivými středními školami

2.3.2. Struktura a organizace středních škol

2.3.3. Personální podmínky vzdělávání

2.3.4. Výsledky vzdělávání

2.3.5. Financování

Příloha 1- Přehled počtu žáků na středních školách ve školním roce 2004/2005

Příloha 2 – Absolventi evidovaní na úřadech práce v kraji jako nezaměstnaní v září 2004

### 2.3.1. Přehledná tabulka se součástmi gymnáziium

NÁZEV	MÍSTO	ULICE	KZ	PT	PŽ	Přep. počet prac.		Součásti	Mzdové náklady v tis.		Výdaje na hlavní činnost	
						Ped.	Neped.		Ped.	Neped.	Celkem	z toho na platy
Gymnázium	Bystřice nad Pern.	Nádražní 760	7	12	351	24,19	7,34	ŠJ - V	6168,54	994,51	15103,48	7346,00
Havlíčkovo gymnázium	Havlíčkův Brod	Štáflova 2063	7	20	546	40,73	3,00		10714,54	516,46	19675,38	11429,00
Gym. dr. A. Hrdličky	Humpolec	Komenského 147	7	12	357	25,38	6,19		6613,29	828,71	14529,60	7708,00
Gymnázium	Chotěboř	Jiráskova 637	7	12	351	24,89	5,49		6638,32	780,68	13669,13	7477,00
Soukromé gymnázium	Jihlava	Fibichova 18	5	8	194	14,63	1,75		3309,96	268,61	6693,00	3956,00
Gymnázium	Jihlava	Jana Masaryka 1	7	28	849	57,62	13,98		15736,79	1843,21	29464,97	17951,34
Gymnázium	Ledeč nad Sázavou	Husovo náměstí 1	7	12	331	22,87	5,18	ŠJ, DM	6339,98	810,83	11933,27	7164,93
Gymnázium	Mor. Budějovice	Tyršova 365	7	11	317	23,23	7,57	ŠJ - V	6131,27	1172,43	19062,16	9866,50
Gym. V. Makovského	Nové Město na Mor.	Leandra Čecha 152	7	15	410	29,58	8,00		7502,39	1116,36	16190,05	8758,75
Gymnázium	Pacov	Hronova 1079	7	6	159	12,76	3,06		3134,37	390,63	6927,64	3545,00
Gymnázium	Pelhřimov	Jirsíkova 244	7	16	448	32,57	6,89	ŠJ	8681,20	1096,43	18984,32	10744,00
Gymnázium	Světlá nad Sázavou	Sázavská 547	7	4	124	10,81	4,14	ŠJ, DM	2875,69	638,45	6465,37	3599,40
Gym. Otokara Březiny	Telč	Hradecká 235	7	12	343	25,11	7,05	ŠJ, DM	6840,90	995,27	14342,74	7894,13
Gymnázium	Třebíč	Masarykovo nám. 9	7	18	541	38,04	8,00		9997,23	998,77	19075,89	11066,00
Gymnázium	Velké Meziříčí	Sokolovská 27	7	13	373	28,67	7,42		6997,87	957,13	14798,14	7966,00
Gymnázium	Žďár nad Sázavou	Neumannova 2	7	16	473	36,43	10,66	ŠJ - V	9389,90	1351,10	18610,28	10891,00
Katolické gymnázium	Třebíč	Otmarova	6	12	342	26,89	7,90		5528,00	1062,00	11964,00	9051,00
Biskupské gymnázium	Žďár nad Sázavou	U Klafarku	6	14	304	19,08	6,75	ŠJ	4644,23	1069,82	12238,59	5865,36
<b>Celkem</b>				241	6813	493,48	120,36		127244,47	16891,40	269728,00	152279,41

### 2.3.1. Přehledná tabulka součástmi střední odborná škola

NÁZEV	MÍSTO	ULICE	KZ	PT	PŽ	Přep. počet prac.		Součásti	Mzdové náklady v tis.		Výdaje na hlavní činnost	
						Ped.	Neped.		Ped.	Neped.	Celkem	z toho na platy
Střední zemědělská škola	Bystřice nad Pern.	Dr. Veselého 343	7	8	181	12,59	7,14	ŠJ, DM	3363,23	1070,60	9898,08	4675,26
OA a SOŠ ob. a služeb	Havlíčkův Brod	Bratříků 851	7	15	403	27,72	7,71	ŠJ, DM	7249,33	1180,06	14646,58	8563,41
SPŠ stav. ak. S.Bechyně	Havlíčkův Brod	Jihlavská 628	7	12	324	23,60	6,48		6577,15	1050,85	13890,69	7693,00
Střední zdravot. škola	Havlíčkův Brod	Masarykova 2033	7	9	263	19,36	6,28	ŠJ, DM	5235,45	1155,70	11235,63	6752,28
Střední odborná škola	Humpolec	Školní 764	7	19	475	42,82	18,43	ŠJ, DM	11331,51	2905,01	27159,81	14340,45
Obchodní akademie	Chotěboř	Na Valech 690	7	8	213	14,99	7,63	ŠJ, DM	3970,26	1204,35	9201,35	5210,45
SOŠ obchodní	Jihlava	Havlíčková 109	7	4	116	9,64	2,57		2356,43	418,27	4712,78	2774,70
Střední zdravot. škola	Jihlava	Husova 54	7	8	206	20,31	5,27	ŠJ, DM	5724,17	839,16	12447,77	6869,56
Manažerská akademie	Jihlava	Jiráskova 2	5	12	299	21,62	5,15		5228,45	715,28	11621,76	6045,71
Střední odborná škola	Jihlava	Karoliny Světlé 2	7	8	213	17,32	6,18	ŠJ, DM	4687,96	896,56	11790,14	5673,90
Soukr. stř. um. šk. graf.	Jihlava	Křížová 18	5	11	289	20,18	12,77		5180,95	2124,71	22828,51	8266,29
Obchodní akademie	Jihlava	nám. Svobody 1	7	12	357	25,26	7,91		7043,83	1181,17	15353,10	8969,69
SOŠ technická	Jihlava	Polenská 2	7	2	46	3,04	1,10		684,15	182,25		
ŠEGR, soukromá SOŠ	Jihlava	Rantířovská 9	5	9	216	16,50	4,50		3729,49	939,26	8967,86	4684,35
Střední průmyslová škola	Jihlava	tř. Legionářů 3	7	20	555	44,80	6,69		11263,46	1273,54	24211,65	12780,50
FARMEKO-SZdŠ, SOŠ a SOU	Jihlava	Znojenská 76	5	8	147	8,00	3,00		2367,55	615,17	4230,94	3808,53
Střední odborná škola	Jihlava	Žižkova 20	7	11	273	28,45	6,83	DM	7164,93	1032,70	16283,84	8308,90
SPŠ textilní	Jihlava - Helenín	Hálkova 42	7	12	313	30,92	8,04	ŠJ, DM	7761,47	1373,55	16341,33	9185,02
SOŠ strojnická	Ledeč nad Sázavou	Nádražní 231	7	7	158	13,51	3,88	ŠJ, DM	3765,35	646,10	8360,02	4783,81
Střední odborná škola	Mor. Budějovice	Pražská 104	7	8	227	18,19	4,59	ŠJ - V	4168,83	588,29	8019,35	4777,25
Střední odborná škola	Nové Město na Mor.	Na Bělisku 295	7	7	189	10,38	3,76	ŠJ, DM	2702,74	540,61	6591,75	3360,19
Obchodní akademie	Pelhřimov	Jirsíkova 875	7	12	335	26,77	6,74		6493,24	1002,76	13668,85	7506,01
Střední průmyslová škola	Pelhřimov	Růžová 34	7	8	203	17,34	6,75	ŠJ, DM	4406,39	849,43	9773,80	5346,76
Hotelová škola	Pelhřimov	Slov. bratrství 1664	5	8	194	15,00	2,50	ŠJ, DM	3681,00	417,00	8791,06	3502,40
Střední odborná škola	Telč	nám.Zach.z Hradce 2	7	8	208	8,72	3,59	ŠJ, DM	2428,91	608,42	10495,64	6048,29
OA dr. Albína Bráfa	Třebíč	Bráfova 9	7	13	373	30,40	9,72	DM	7727,54	1159,28	16721,23	9385,48
SPŠ stavební	Třebíč	Václavské nám. 44	7	11	303	23,34	5,72	ŠJ, DM	6559,13	923,19	17062,10	7582,99
Střední průmyslová škola	Třebíč	Man. Curieových 734	7	26	642	54,92	18,36	ŠJ, DM	14073,15	2367,92	24407,26	13706,15
Střední odborná škola	Třebíč	Sirotčí 4	7	4	111	10,46	3,00	ŠJ, DM	2738,62	516,35	5880,88	3302,74
Soukr. střed. odb. škola	Třebíč	Znojenská 1027	5	4	106	10,44	1,82		1856,93	292,24	3140,47	2082,44
Střední odborná škola	Třebíč	Žižkova 505	7	16	431	39,08	14,21	ŠJ, DM	9648,21	2203,56	22615,21	12182,07
SOŠ a Obchodní akademie	Třešť	K Valše 38	7	1	22	1,58	0,78	ŠJ, DM	446,86	115,51	1107,22	562,00

NÁZEV	MÍSTO	ULICE	KZ	PT	PŽ	Přep. počet prac.		Součásti	Mzdové náklady v tis.		Výdaje na hlavní činnost	
						Ped.	Neped.		Ped.	Neped.	Celkem	z toho na platy
Hotelová škola a OA	Velké Meziříčí	U Světlé 36	7	20	593	43,91	11,89	ŠJ, DM	11394,96	1877,59	22858,89	13352,64
Střední zdravot. škola	Žďár nad Sázavou	Dvořákova 4	7	8	220	21,49	3,87	ŠJ	5745,64	592,96	11088,10	6801,17
Střední průmyslová škola	Žďár nad Sázavou	Studentská 1	7	20	619	42,16	13,14	ŠJ, DM	12557,23	1912,69	26919,96	15067,34
Škola ekon. a cest. ruchu	Žďár nad Sázavou	U Klafárku 1	5	10	255	21,77	4,59		4823,90	815,73	10955,38	5812,53
Střední odborná škola	Žďár nad Sázavou 3	Komenského 10	5	4	111	8,01	1,98	ŠJ, DM	1863,88	277,15	4228,00	2288,00
SOS sociální	Jihlava	Fibichova 67	6	8	236	15,20	3,17	ŠJ	3659,99	574,68	9093,77	4454,58
<b>Celkem</b>				391	10425	819,76	247,73		211662,26	38439,63	475493,53	256506,84

### 2.3.1. Přehledná tabulka se součástmi střední odborné učiliště a učiliště

NÁZEV	MÍSTO	ULICE	KZ	PT	PŽ	Přep. počet prac.		Součásti	Mzdové náklady v tis.		Výdaje na hlavní činnost	
						Ped.	Neped.		Ped.	Neped.	Celkem	z toho na platy
SOU opravárenské	Bystřice n/ Pern.	Příční 405	7	8	170	21,38	6,12	ŠJ, DM	5171,13	857,97	11535,20	6176,21
SOU obchodu a služeb	Havlíčkův Brod	Bratříků 851	7	20	416	41,73	11,87	ŠJ, DM	10126,52	1878,21	21768,50	12133,04
SOU obchodní	Humpolec	Hradská 276	5	12	257	19,31	2,41		4604,45	345,85	10943,01	6879,00
SOU technické	Chotěboř	Žižkova 1501	7	15	335	34,79	13,63	ŠJ, DM	8312,46	1818,00	20660,81	10619,63
SOU obchodní	Jihlava	Havlíčková 109	7	13	326	32,20	4,99		7593,36	811,94	14687,49	8560,30
Soukromé SOU stavební	Jihlava	Jiráskova 32	5	0	121	6,38	2,00	DM	1547,00	301,00	3434,54	1829,60
SOU služeb	Jihlava	Karoliny Světlé 2	7	13	314	34,89	13,80	ŠJ, DM	8527,71	2004,07	22802,58	11280,06
SOU strojírenské	Jihlava	Polenská 2	7	15	332	34,95	12,62		7867,75	2095,85	21961,03	10888,38
SOU opravárenské	Jihlava	Školní 1a	7	13	345	34,32	8,79	ŠJ	7895,25	1528,54	19927,52	9701,79
Střední odborné učiliště	Jihlava	Žižkova 20	7	19	454	38,69	8,39	DM	8998,53	1327,50	20334,74	10807,21
SOU zemědělské	Kamenice nad Lipou	Masarykova 410	7	9	178	28,62	16,42	ŠJ, DM	6411,84	2676,51	16427,04	8081,85
SOU strojnické	Ledeč nad Sázavou	Poštovní 405	7	3	34	6,42	5,78	ŠJ, DM	1480,26	924,75	3018,95	1767,62
SOU řemesel a služeb	Moravské Budějovice	Tovačovského sady 79	7	21	518	54,60	16,97	ŠJ, DM	13299,40	2438,72	30328,83	15787,36
Střední odborné učiliště	Nové Město na Mor.	Na Bělisku 295	7	14	385	43,26	8,53	ŠJ, DM	10206,43	1402,79	22471,28	11984,20
Střední odborné učiliště	Pelhřimov	Friedova 1469	7	26	627	61,00	21,98	ŠJ, DM	14248,85	3394,83	32722,75	18060,65
SOU spol. stravování	Pelhřimov	Slov. bratrství 1664	5	8	192	16,03	26,61	ŠJ, DM	3672,00	3468,00	5759,67	3648,39
Střední odborné učiliště	Světlá nad Sázavou	Sázavská 547	7	11	263	27,44	13,93	ŠJ, DM	6068,27	2270,80	21107,03	8613,73
SOŠ,SOUzem.a tech.a U	Humpolec	Školní 764	7	29	696	84,44	15,83	ŠJ, DM	19449,44	2211,62	41258,32	21174,16
SOU řemesel	Třebíč	Demlova 890	7	18	434	47,64	14,00	ŠJ, DM	10010,13	2028,99	23378,60	12121,63
SOU stavební	Třebíč	Kosmákova 66	7	10	230	25,84	8,60	ŠJ, DM	6095,68	1366,43	17314,31	8799,94
Střední odborné učiliště	Třebíč	Man. Curieových 734	7	12	300	32,37	11,66	ŠJ, DM	7639,53	1472,96	21815,88	11832,61
Střední odborné učiliště	Třebíč	Stařečka 609	7	27	718	55,94	13,38	ŠJ, DM	13310,67	1895,79	27927,59	15482,88
Soukromé SOU	Třebíč	Znojenská 1027	5	3	21	3,87	0,75		696,73	82,66	1210,85	786,94
Střední odborné učiliště	Třešť	K Valše 38	7	17	401	40,12	20,89	ŠJ, DM	10106,83	3102,05	23123,36	13456,24
SOU Jana Tiraye	Velká Bíteš	Tyršova 239	2	6	142	15,16	3,38		3030,40	429,51	7791,46	3512,20
SOU zemědělské	Velké Meziříčí	Hornoměstská 35	7	11	292	29,80	9,68	ŠJ, DM	7145,36	1367,62	16197,23	8551,98
SOU strojírenské	Žďár nad Sázavou	Strojírenská 6	7	20	485	47,63	16,30	ŠJ, DM	11656,73	2277,85	27193,8	14629,79
Střední odborné učiliště	Žďár nad Sázavou 3	Komenského 10	5	18	386	36,18	7,74	ŠJ, DM	7441,01	1063,21	18638,00	8923,00
SOU Adolpha Kolpinga	Žďár nad Sázavou	U Klafarku 1	6	11	216	20,27	4,09		3979,60	741,03	10088,98	4837,95
<b>Celkem</b>				402	9588	975,21	321,13		226593,33	47585,05	508635,54	280928,33



### 2.3.1. Přehledná tabulka se součástmi odborné učiliště a praktická škola

NÁZEV	MÍSTO	ULICE	KZ	PT	PŽ	Přep. počet prac.		Mzdové náklady v tis.		Výdaje na hlavní činnost	
						Ped.	Neped.	Ped.	Neped.	Celkem	z toho na platy
Odborné učiliště	Bystřice nad Pernštejnem	Luční 468	7	7	72	16,61	2,46	3714,53	450,48	7570,50	4330,00
Odborné učiliště	Černovice	Mariánské náměstí 72	7	10	94	19,52	8,74	4398,66	1246,98	15327,77	8124,71
Praktická škola	Černovice	Mariánské náměstí 72	7	1	7						
Odborné učiliště	Třebíč	Kosmákova 66	7	4	36	3,72	0,69	887,25	108,99	1393,97	1019,44
Odborné učiliště	Třešť	K Valše 38	7	23	282	38,13	11,83	9265,55	1760,52	21821,83	11223,77
Praktická škola	Žďár nad Sázavou 3	Komenského 8	7	1	7	1,05		284,47			
<b>Celkem OU a PrS</b>				46	498	79,02	23,72	18550,45	3566,98	46114,07	24697,92
Praktická škola	Černovice	Dobešovská 1	7	1	6	1,00	354,14	0,50	42,09		
Zvláštní škola	Velké Meziříčí	Čechova 30									
Praktická škola	Křižanov	Zámek 1	7	1	6	1,00	230,02				
<b>Celkem OU a PrS při ZZ, USP a VU</b>				2	12	2,00	584,16	0,50	42,09		
Spec. Š pro žáky s více vadami	Březejec	Sviny 13	1								
PrS	Březejec	Sviny 13	1	3	21	4,51					
VÚ pro mládež	Velké Meziříčí	K Rakůvkám 1	1			7,20					
PrS	Velké Meziříčí	K Rakůvkám 1	1	1	12						
OU			1	1	10						
U			1	2	18						
VÚ a SVP pro děti a mládež	Černovice	Jiráskova 285	1	2	7	7,42					
PrS	Černovice	Jiráskova 285	1	2	15						
OU	Černovice	Jiráskova 285	1	2	13						

48

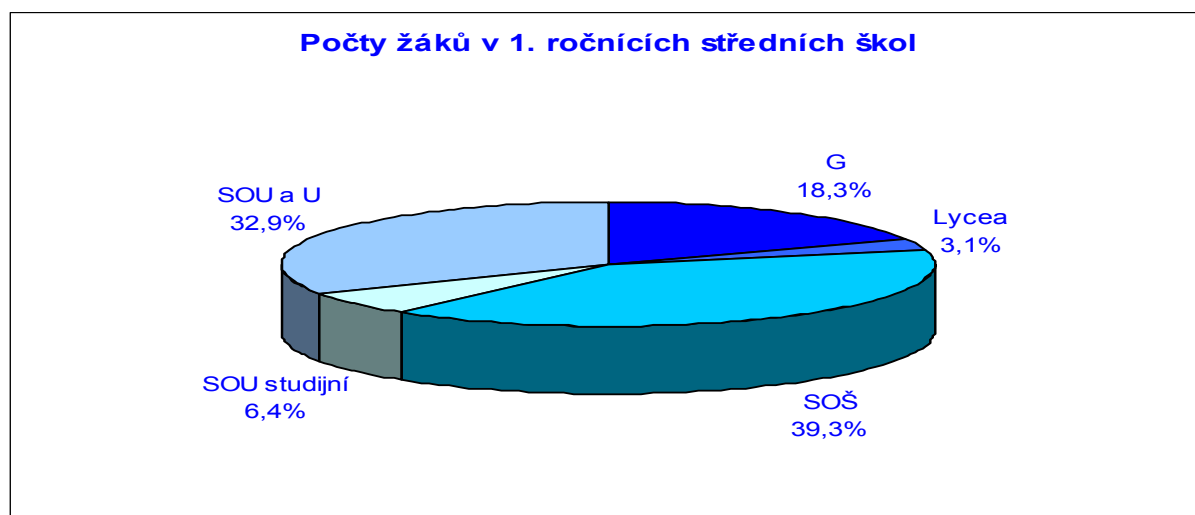
ředitelství školy

Spec. Š při zdravotnických zařízeních nebo ústavech sociální péče  
 školy zřizované MŠMT

### 2.3.2. Struktura a organizace středních škol

Dle statistických výkazů bylo v kraji Vysočina k 30. 9. 2004 celkem 70 středních škol, z toho 7 speciálních, jejichž zřizovatelem byl převážně kraj (52, z toho 4 speciální školy), dále soukromá právnická osoba (10), církev nebo náboženské společenství (4), obec (1) a MŠMT (3 speciální školy). Všechny školy jsou právními subjekty.

Podle skupin vyučovaných oborů mohou střední školy zahrnovat tyto součásti: gymnázium (dále jen „G“), střední odbornou školu (dále jen „SOŠ“), střední odborné učiliště (dále jen „SOU“), učiliště (dále jen „U“), odborná učiliště (dále jen „OU“), praktické školy (dále jen „PrŠ“), speciální střední školy (dále jen „SpŠS“). 30 středních škol zahrnovalo pouze jednu z těchto součástí, zbývající slučovaly pod jedním ředitelstvím 2 a více součástí. Součástí gymnázium bylo v kraji 18 (14 samostatných, 15 zřizovaných krajem, 2 církevní, 1 soukromé), součástí SOŠ 39 (9 samostatných, 30 zřizovaných krajem, 1 církevní, 8 soukromých), součástí SOU je 30 (7 samostatných, 22 zřizovaných krajem, 1 zřizované městem, 1 církevní, 6 soukromých), součástí U bylo v kraji 7 (byly přidružené k SOU, 5 zřizovaných krajem, 1 soukromé, 1 při výchovném ústavu), součástí OU bylo v kraji 6 (1 samostatné, 4 zřizované krajem, 2 MŠMT při výchovném ústavu), součástí PrŠ bylo v kraji 7 (4 zřizované krajem, 3 MŠMT při výchovném ústavu a speciální škole). SOŠ byla sloučena s SOU v 16 případech. V 7 případech je SOŠ sloučena s vyšší odbornou školou. Většina gymnázií měla 4letý a víceletý obor, mimo Gymnázia AD FONTES Jihlava a Gymnázium Pacov (pouze víceletý) a součásti Gymnázia Světlá nad Sázavou (pouze 4letý). Vedle uvedených škol se na zajištění praktické výuky podílelo středisko praktického vyučování Soukromé SOU a U, Jihlava, Jiráskova 32 a školní hospodářství (školní statek, dále jen „ŠS“). Ze 6 školních statků zabezpečují nadále praktické vyučování ŠS v Humpolci a Bystřici nad Pernštejnem. Ostatní ŠS Havlíčkův Brod, Telč, Jihlava a Třebíč, byly v roce 2004 zrušeny.



zdroj dat: statistické výkazy MŠMT V 7, V 25

Ve školním roce 2004/05 dochází do denní formy studia výše uvedených 70 středních škol 27 203 žáků v 1 080 třídách, z toho je 498 žáků ve 46 třídách ve 4 odborných učilištích. V praktických školách zřizovaných krajem je rovněž dalších 12 žáků ve 2 třídách a ve speciálních školách (PrŠ a OU) zřizovaných MŠMT je 96 žáků v 13 třídách (do celkového počtu žáků a tříd není zahrnuto). Celkový počet žáků G je 6 813 v 241 třídách. Z tohoto počtu navštěvovalo nižší ročníky víceletých G 2 153 (z toho 1. ročník osmiletého studia 490, 1. ročník šestiletého studia 57), čtyřletá G a odpovídající ročníky víceletých G 4 660

(z toho 1. ročníky a odpovídající ročníky víceletých G 1 222, závěrečné ročníky 1 164), studijní obory SOŠ 10 425 v 391 třídách (z toho 1. ročníky 2 829, závěrečné ročníky 2 464), učební obory celkem SOU a U 9 467 v 402 třídách, z toho tříleté učební obory a obory učiliště 6 529 (z toho 1. ročníky 2 190, závěrečné ročníky 2 200), učební obory s maturitou SOU 1 926 (z toho 1. ročníky 425, závěrečné ročníky 443), nástavbové obory na SOU 1 012 (z toho 1. ročníky 522). V 1. ročnících odborných učilišť bylo 142 žáků a v závěrečných ročnících 108 žáků.

Průměrný počet žáků na školu byl 424 (63 škol bez speciálních), průměrný počet na součást G (18) 379, na součást SOŠ (39 z toho jedna součást nemá žáky) 274, na součásti SOU, U a OU (30 z toho jedna součást nemá žáky a SPV) 338. Průměrný počet žáků na třídu byl 24,6 (G 28,3, SOŠ 26,7, SOU a U 23,6) u speciálních škol 10,8. Kromě krajských speciálních škol jsou v kraji Vysočina rovněž speciální školy při zdravotnických zařízeních a zřizované MŠMT. Součástí praktická škola a odborné učiliště bylo na těchto školách 5 s 108 žáky a 15 třídami. Celková kapacita součástí středních škol uvedená v síti škol činila k 31. 12. 2004 40 404, z toho G 7 411, SOŠ 14 093, SOU, OU, U a PrŠ 15 736.

Přehledná tabulka s obory středních škol a počty žáků v jednotlivých oborech je uvedena v příloze č. 1.

Ve školním roce 2004/05 byly podíly počtu žáků v našem kraji v prvních ročnících (včetně odpovídajících ročníků víceletých gymnázií) tyto: gymnázia 18,3 %, studijní obory SOŠ 39,3 %, lycea 3,1 %, učební obory s maturitou SOU 6,4 %, učební obory SOU, učilišť a odborných učilišť 32,9 %.

Podíly počtu žáků, kteří ukončili studium ve středních školách kraje včetně nástavbového studia ve školním roce 2003/2004 činily: gymnázia 18,9 %, studijní obory SOŠ 35 %, učební obory s maturitou SOU 4,3 %, učební obory SOU 41,8 %.

Podíl počtu žáků v kraji, kteří ukončili studium maturitou (včetně nástaveb), k celkovému počtu žáků v závěrečných ročnících (bez nástaveb), činil 65,72 %.

Přehledná tabulka s obory středních škol a počty žáků je uvedena v příloze 1.

### **2.3.3. Personální podmínky vzdělávání**

Personální podmínky vzdělávání jsou souhrnně uvedeny v tabulce na straně 8.

#### **Gymnázia**

Přepočtený počet pracovníků gymnázií činil 613,9, z toho přepočtený počet pedagogických pracovníků je 493,5 a přepočtený počet nepedagogických pracovníků 120,4.

#### **Střední odborné školy**

Přepočtený počet pracovníků středních odborných škol činil 1 067,5, z toho přepočtený počet pedagogických pracovníků 819,8 a přepočtený počet nepedagogických pracovníků 247,7.

#### **Střední odborná učiliště a učiliště**

Přepočtený počet pracovníků středních odborných učilišť činil 1 296,3, z toho přepočtený počet pedagogických pracovníků byl 975,2 a přepočtený počet nepedagogických pracovníků 321,1.

### **Speciální školy**

Přepočtený počet pracovníků speciálních škol činil 102,7, z toho přepočtený počet pedagogických pracovníků byl 79 a přepočtený počet nepedagogických pracovníků 23,7 (4 OU – krajské školy).

V rámci civilní služby pracovalo na středních školách 21 pracovníků. Celkový počet výchovných poradců a metodiků prevence k 30. 9. 2004 byl 125 a počet úvazkových hodin týdně uvolněných pro činnost výchovných poradců a metodiků prevence bylo 197. V doplňkové činnosti u jednotlivých součástí škol pracovalo celkem 95,17 přepočtených pracovníků.

### **2.3.4. Výsledky vzdělávání**

Během školního roku přestoupilo z jiné školy celkem 344 žáků, z nich během 1. ročníku 189. Z celkového počtu žáků, kteří přestoupili z jiných škol, bylo 182 přestupů u součástí škol SOU, U, OU a PrŠ, z nich během 1. ročníku 110.

Mezi obory v rámci školy přestoupilo celkem 172 žáků, z nich během 1. ročníku 89. Z celkového počtu žáků, kteří přestoupili mezi obory, bylo 115 u součástí škol SOU, U, OU a PrŠ, z nich během 1. ročníku 60. Počet žáků, kteří během školního roku ukončili denní studium, aniž by je úspěšně ukončili řádnou výstupní zkouškou (včetně přestupů) bylo 1 015. Z nich v SOU, U, OU a PrŠ 594 a nástavbové studium 97.

Při přijímacím řízení v roce 2004 bylo přijato do tříletých učebních oborů (i PrŠ) 66 žáků základních škol, kteří neúspěšně ukončili základní školu v devátém nebo ukončili v nižším ročníku a 24 do jedno nebo dvouletého učebního oboru (i PrŠ). Do tříletých učebních oborů bylo dále přijato 119 žáků zvláštních škol. Do jedno nebo dvouletých učebních oborů (i PrŠ) bylo dále přijato 12 žáků zvláštních škol a 1 žák z pomocné školy.

Po ukončení maturitního studia podalo 156 žáků gymnázií přihlášku na VOŠ a 1 121 na VŠ. U středních odborných škol podalo přihlášku na VOŠ 718 žáků a na VŠ 1 086. Po ukončení studia čtyřletých oborů středních odborných učilišť podalo přihlášku na VOŠ 87 žáků a na VŠ 98. Z nástavbových oborů podalo přihlášku na VOŠ 87 žáků a na VŠ 44.

Odhad počtu žáků, kteří se během školního roku zúčastnili soutěží a přehlídek národního rozsahu odborného charakteru byl 876, sportovního 1 178 a uměleckého 190.

Odhad počtu žáků, kteří se během školního roku zúčastnili soutěží a přehlídek mezinárodního rozsahu odborného charakteru byl 271, sportovního 226 a uměleckého 20.

### **Prostorové a materiální zajištění výuky**

Střední školy měly k dispozici pro zabezpečení výuky a volného času žáků 1 275 učeben, z toho odborných 533, dále 62 tělocvičen, 53 posiloven, 59 venkovních hřišť a 3 bazény. Celkový počet osobních počítačů na školách byl 4 620, z nich určených pro využití žáky ve volném čase 1 905, pro přípravu učitelů na výuku 1 103. Počet učeben informační a výpočetní techniky ve školách byl 178, počet počítačů v nich 2 803, z nich propojených do sítě 2 782 a připojených na internet 2 725.

### **Nezaměstnanost absolventů středních škol**

K 31. 12. 2004 evidovaly úřady práce celkem 24 531 nezaměstnaných osob, z toho bylo 2 581 absolventů škol všech stupňů vzdělání a mladistvých. Na celkové nezaměstnanosti se tak absolventi škol podíleli 10,5 %. Absolventem se rozumí (dle Zákoníku práce § 144) zaměstnanec vstupující do pracovního poměru na práci odpovídající jeho kvalifikaci, jestliže celková doba jeho odborné praxe nedosáhla po úspěšném ukončení studia (přípravu) dvou let, přičemž se do této doby nezapočítává doba vojenské základní (náhradní) služby nebo civilní služby nahrazující tuto službu a doba mateřské nebo rodičovské dovolené.

V příloze 2. je zařazen přehled nezaměstnaných absolventů v evidenci úřadu práce k 30. 9. 2004. Mezi evidovanými absolventy byli i ti, kteří ukončili studium v předchozích letech. Při posuzování míry nezaměstnanosti je nutné uvážit nejen samotné procentuální vyjádření, ale i absolutní počty absolventů.

### **2.3.5. Financování**

Celkové výdaje na hlavní činnost ve středních školách všech zřizovatelů za rok 2004 činily 1 669,3 mil. Kč (G 270 mil. Kč, SOŠ 475,5 mil. Kč, SOU a U 508,6 mil. Kč, VOŠ 77,8 mil. Kč, speciální školy (OU) 46,1 mil. Kč, stravování 146,9 mil. Kč, ubytování 130,2 mil. Kč, internáty speciálních škol 14,2 mil. Kč).

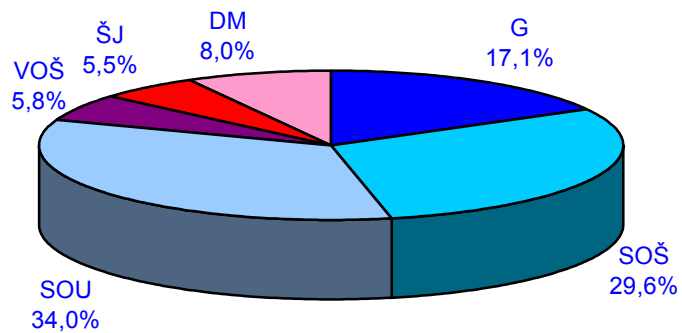
U škol zřizovaných krajem činily celkové výdaje na hlavní činnost 1 478,7 mil. Kč (G 230,3 mil. Kč, SOŠ 392,7 mil. Kč, SOU a U 478 mil. Kč, VOŠ 70 mil. Kč, stravování 135,4 mil. Kč, ubytování 128,7 mil. Kč, speciální školy 17,3 mil. Kč, internáty speciálních škol 26,3 mil. Kč), z toho přímé výdaje hrazené z MŠMT činily 1 024,3 mil. Kč (G 158,1 mil. Kč, SOŠ 299,8 mil. Kč, SOU a U 343,3 mil. Kč, VOŠ 55,7 mil. Kč, stravování 54,6 mil. Kč, ubytování 79,7 mil. Kč, speciální školy 13,5 mil. Kč, internáty speciálních škol 19,6 mil. Kč). Školy zřizované krajem použily celkové výdaje na následující účely: mzdy 910,3 mil. Kč, zákonné odvody 318,2 mil. Kč, další vzdělávání pedagogických pracovníků 8,3 mil. Kč, energie 95,4 mil. Kč, nájemné 11,2 mil. Kč, opravy a údržba 38,3 mil. Kč, ostatní výdaje 97 mil. Kč.

Investiční dotace na pořízení movitého investičního majetku činily v roce 2004 9,522 mil. Kč. Na informační technologie připadlo 9,996 mil. Kč pro 20 středních škol, z toho investičních prostředků bylo 1,109 mil. Kč a neinvestičních prostředků 8,887 mil. Kč.

Přímé výdaje na součásti středních škol hrazené z agregovaných normativů v roce 2004 činily za krajské školy: G 158,1 mil. Kč, SOŠ 299,8 mil. Kč, SOU a U 343,3 mil. Kč, VOŠ 55,7 mil. Kč, stravování 54,6 mil. Kč a ubytování 79,7 mil. Kč.

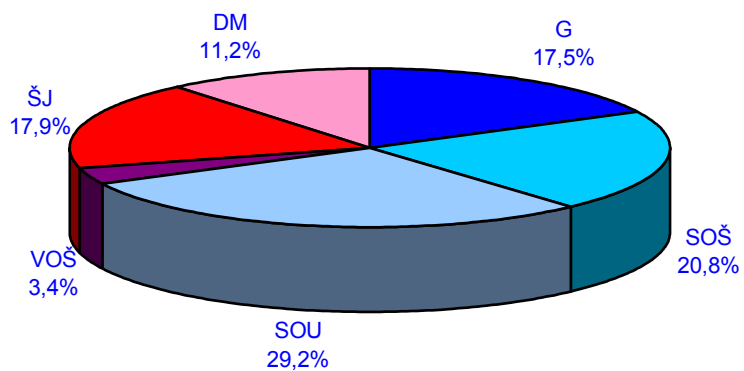
Provozní výdaje na součásti středních škol hrazené mimo agregovaných normativů v roce 2004 činily za krajské školy: G 72,2 mil. Kč, SOŠ 92,9 mil. Kč, SOU a U 134,6 mil. Kč, VOŠ 14,3 mil. Kč, stravování 80,8 mil. Kč a ubytování 49 mil. Kč.

Přímé výdaje na součásti středních škol hrazené z agregovaných normativů  
v roce 2004 - zřizovatel kraj



zdroj dat: účetní uzávěrky

Provozní výdaje na součásti středních škol hrazené mimo agregovaných normativů  
v roce 2004 - zřizovatel kraj



zdroj dat: účetní uzávěrky

## ***2.4. Terciární a vysokoškolské vzdělávání***

2.4.1. Přehledná tabulka s jednotlivými školami a zařízeními

2.4.2. Vyšší odborné vzdělávání

2.4.3. Státní a jazykové školy a pomaturitní denní jazykové studium

2.4.4. Vysokoškolské vzdělávání

Příloha 1- Přehled počtu žáků na středních školách ve školním roce 2004/2005

Příloha 2 – Absolventi evidovaní na úřadech práce v kraji jako nezaměstnaní v září 2004

#### 2.4.1. Přehledná tabulka se součástmi vyšší odborná škola

NÁZEV	MÍSTO	ULICE	KZ	PT	PŽ	Přep. počet prac.		Součásti	Mzdové náklady v tis.		Výdaje na hlavní činnost	
						Ped.	Neped.		Ped.	Neped.	Celkem	z toho na platy
Vyšší odborná škola	Bystřice nad Pern.	Dr. Veselého 343	7	6	88	8,68	2,67	ŠJ, DM	2500,19	457,71	5788,31	3061,61
Vyšší zdravotnická škola	Havlíčkův Brod	Masarykova 2033	7	4	99	9,34	1,94	ŠJ, DM	2736,18	313,71	5532,66	3332,61
Vyšší odborná škola	Chotěboř	Na Valech 690	7	6	139	8,59	0,50	ŠJ, DM	2413,10	46,01	4175,73	2907,22
Vyšší zdravotnická škola	Jihlava	Husova 54	7	5	106	6,77	2,47	ŠJ, DM	2142,08	411,12	3677,78	2722,77
VOŠ grafická	Jihlava	Křížová 18	5	6	60	1,86	1,10		500,98	153,02	1890,91	1175,74
VOŠ sociální	Jihlava	Matky Boží 15	5	5	120	7,10	3,00		1851,00	432,00	5333,00	2833,00
Vyšší odborná škola	Jihlava	Tolstého 16	7	45	828	54,37	32,30	ŠJ, DM	13856,88	5262,52	35736,15	19717,16
Vyšší odborná škola	Ledeč nad Sáz.	Nádražní 231	7	5	76	5,52	1,61	ŠJ, DM	1501,73	275,58	2366,76	1610,58
Vyšší odborná škola	Pelhřimov	Slovanského bratrství 1664	5	2	18	0,16	0,10	ŠJ, DM	39,00	16,00	606,28	241,55
VOŠ a Vyšší zdravot. škola	Třebíč	Hasskova 15	7	6	126	4,50	0,50	ŠJ, DM	1640,81	81,68	5230,89	3471,92
Vyšší zdravotnická škola	Žďár nad Sázavou	Dvořákova 4	7	3	70	4,20	1,70	ŠJ	1123,03	253,89	2465,77	1469,04
Vyšší odborná škola	Žďár nad Sázavou	Studentská 1	7	7	143	8,62	2,79	ŠJ, DM	2571,65	411,43	5010,80	2987,12
<b>Celkem</b>				100	1873	119,70	50,67		32876,62	8114,67	77815,05	42807,54



## 2.4.2. Vyšší odborné vzdělávání

### Struktura a organizace vyšších odborných škol

Na území kraje Vysočina působilo celkem 13 vyšších odborných škol (dále jen „VOŠ“), z toho je 10 zřizovaných krajem (z toho 1 VOŠ nemá žáky) a 3 jsou soukromé. Z celkového počtu jsou dvě vyšší odborné školy samostatné (1 zřizovaná krajem, 1 soukromá), ostatní jsou součástí některé střední odborné školy (dále jen „SOŠ“). Čtyři VOŠ jsou vyšší zdravotnické školy (VZŠ).

Ve školním roce 2004/2005 dochází do denní formy studia 1 873 studentů (z toho první ročníky 848 žáků, závěrečné ročníky 489 žáků). Celkový počet skupin (tříd) ve VOŠ byl 100. Průměrný počet studentů na součást byl 156,1 průměrný počet studentů na skupinu byl 18,7. Celková kapacita součástí uvedená v síti škol k 31. 12. 2004 činila 3 168 žáků. Přehled oborů jednotlivých škol je uveden v příloze č. 1.

### Personální podmínky vzdělávání

Přepočtený počet pedagogických pracovníků na VOŠ byl 119,7. Nepedagogických pracovníků bylo 50,7. Počet studentů na pedagogického pracovníka bylo 15,7, počet pedagogů na skupinu bylo 1,20.

### Výsledky vzdělávání

V roce 2004 ukončilo studium na VOŠ kraje Vysočina absolutoriem celkem 466 studentů. Počet studentů, kteří během školního roku přestoupili z jiné školy bylo 11. Mezi obory přestoupilo během školního roku v rámci škol 28 studentů. Počet studentů, kteří během školního roku odešli z denního studia, aniž by je úspěšně ukončili absolutoriem (včetně přestupů) bylo 298. Počet studentů přihlášených do 1. ročníků denního studia bylo 1 263.

### Financování

Mzdové náklady na pedagogické pracovníky činily 32 877 tis. Kč, na nepedagogické pracovníky činily 8 115 tis. Kč. Vzhledem k tomu, že většina VOŠ je součástí středních škol, náklady na ostatní neinvestiční výdaje se neuvádějí.

## 2.4.3. Státní jazykové školy a pomaturitní denní jazykové studium

Na území kraje působily dvě státní jazykové školy v Jihlavě a Třebíči (jako součástí obchodních akademií). Ve školním roce 2004/2005 v nich studuje 45 žáků anglický a 22 žáků německý jazyk.

IEC International Education Center, s.r.o., Jihlava, Rantířovská 9 zabezpečuje jazykovou výuku na 2 pracovištích v Jihlavě a ve Žďáře nad Sázavou. Je to největší jazyková škola na Vysočině, která má více než 1200 klientů. V jednoletém denním pomaturitním studiu jazyků má 4 třídy, z toho Jihlava 2 třídy (1 AJ, 1 NJ) s 26 žáky a Žďár nad Sázavou 2 třídy (1 AJ, 1 NJ) s 26 žáky. Vyučuje se anglický, francouzský, italský, německý, ruský, španělský jazyk a češtinu pro cizince. Výuku většiny jazyků zabezpečují rodilí mluvčí. Škola je zařazena v registru vlády ČR pro výuku státních úředníků. Každoročně organizuje státní jazykové zkoušky a mezinárodní jazykové diplomy.

Pomaturitní denní jazykové studium nabízelo 6 organizací ve 4 městech.

#### 2.4.4. Vysokoškolské vzdělávání

V roce 2004 zahájila činnost Vysoká škola polytechnická, Jihlava, Tolstého 16. Příjímací řízení proběhlo na studijní program Ekonomika a management. První kolo přijímacího řízení na akademický rok 2004/2005 bylo 12. ledna 2005 a druhé kolo proběhlo 24. února 2005. Na 1. kolo přijímacího řízení bylo podáno 216 přihlášek, přijímacích zkoušek se zúčastnilo 215 přihlášených a přijato bylo 178 studentů. Na 2. kolo přijímacího řízení bylo podáno 62 přihlášek, přijímacích zkoušek se zúčastnilo 62 přihlášených a přijato bylo 51 studentů. Z jiných vysokých škol přestoupilo 17 studentů. Celkový počet přijatých studentů je 246. Na akademický rok 2005/2006 bude 1. kolo přijímacího řízení 7. – 8. 6. 2005 a 2. kolo 25. 8. 2005. Studijní program je zaměřen na profesně orientované vzdělávání pro oblast tržní ekonomiky. Obecným cílem studia je poskytnout zájemcům možnost získat profesně orientované bakalářské vzdělání.

Na území kraje působí rovněž soukromá vysoká škola Západomoravská vysoká škola Třebíč, o.p.s., kde v oboru Aplikované informační technologie studuje v 1. ročníku 10 a ve 2. ročníku 45 studentů. Bakalářský studijní program poskytuje zájemcům možnost získání uceleného, profesně orientovaného bakalářského vysokoškolského vzdělání v oblasti informační technologie.

Několik vysokých škol otevírá v kraji pobočky s distančním studiem. O nich se pojednává v kapitole Vzdělávání dospělých.

## ***2.6. Ústavní a ochranná výchova***

2.6.1. Přehledná tabulka s jednotlivými zařízeními

2.6.2. Struktura a organizace

2.6.3. Personální podmínky výchovy

2.6.4. Financování

## 2.6.1 Přehledná tabulka s jednotlivými zařízeními

Název a sídlo	typ	okres	zřizovatel	svěřenců	kapacita
Dětský domov Hrotovice, Sokolská 362	rodinný	TR	kraj	16	18
Dětský domov Telč, Štěpnická 111	rodinný	JI	kraj	24	24
Dětský domov Humpolec, Libická 928	rodinný	PE	kraj	33	36
Dětský domov Senožaty č. 199	rodinný	PE	kraj	41	48
Dětský domov Jemnice, Třešňová 748	rodinný	TR	kraj	30	30
Dětský domov Náměšť nad Osl., Krátká 284	rodinný	TR	kraj	15	15
Dětský domov Budkov č. 1	rodinný	TR	kraj	39	40
Dětský domov Rovečné č. 40	rodinný	ZR	kraj	21	24
Dětský domov Nová Ves u Chotěboře	rodinný	HB	kraj	41	40
Dětský domov Budišov - Holeje	rodinný	TR	soukromý	33	30
Dětský domov se školou, Jihlava	internátní	JI	MŠMT	36	34
Výchovný ústav a dětský domov se školou, Počátky	internátní	PE	MŠMT	27	40
				10	8
Výchovný ústav, Velké Meziříčí	internátní	ZR	MŠMT	77	74
Výchovný ústav a Středisko výchovné péče, Černovice	internátní	PE	MŠMT	51	51
oddělení pro nezletilé matky (součást VÚ a SPV), Černovice	internátní	PE	MŠMT	21	21

## 2.6.2. Struktura a organizace

Školskými zařízeními pro výkon ústavní výchovy, ochranné výchovy a preventivně výchovné péče jsou: dětské domovy (dále jen „DD“), dětské domovy se školou - výchovné ústavy (dále jen „VÚ“), diagnostické ústavy (dále jen „DÚ“) a střediska výchovné péče pro děti a mládež (dále jen „SVP“). Na území kraje Vysočina jsou zastoupeny kromě diagnostických ústavů všechny typy výše uvedených zařízení.

### Dětské domovy

Na území kraje Vysočina je celkem 10 DD z nichž 9 je zřízeno krajem Vysočina, jeden DD je soukromý, všechny DD jsou rodinného typu. Celkem bylo v DD umístěno 293 svěřenců, z toho v soukromém DD 33. Věkové složení svěřenců bylo následující:

- svěřenců v předškolním věku bylo celkem 31, z toho v soukromém DD 4
- svěřenců navštěvujících základní školu bylo 182, z toho v soukromém DD 20
- svěřenců po ukončení základní školy, připravujících se na SOU, OU, U bylo 80, z toho v soukromém DD 9.

### **Ostatní výchovná zařízení**

Dalšími výchovnými zařízeními pro výkon ochranné výchovy nebo ústavní výchovy a preventivně výchovnou péči jsou:

- dětský domov se školou,
- výchovný ústav pro mládež,
- výchovný ústav pro děti a mládež,
- výchovný ústav pro nezletilé matky a děti,
- ústav s výchovně léčebným režimem.

Zřizovatel výchovného zařízení zřizuje podle potřeby při tomto zařízení příslušný typ školy, která je zařazena do systému speciálních škol. Zřizovatelem ostatních typů výchovných zařízení na území kraje Vysočina je Ministerstvo školství, mládeže a tělovýchovy.

V ostatních výchovných zařízeních bylo celkem 195 svěřenců, z nich 35 bylo ve věku do 15 let, 139 svěřenců bylo ve věku od 15 do 18 let a starších.

### **Středisko výchovné péče pro děti a mládež**

Střediska výchovné péče na rozdíl o ústavní péče poskytují všestrannou preventivně výchovnou péči dětem a mládeži s negativními jevy chování. Pečují o mládež, u které nejsou důvody pro výkon ústavní výchovy nebo ochranné výchovy ve výchovných zařízeních. Na území kraje Vysočina je zastoupeno jedno středisko výchovné péče, které je součástí Výchovného ústavu v Černovicích a jehož zřizovatelem je MŠMT.

## **2.6.3. Personální podmínky výchovy**

### **Dětské domovy**

O svěřence v dětských domovech se starali vychovatelé v celkovém počtu přepočtených úvazků 92,3 a z toho v soukromém DD 7. Pomocných vychovatelů bylo v dětských domovech 29,1, z toho v soukromém DD 0. Přepočtených úvazků sociálních pracovníků v DD bylo 4,6 a ostatních pracovníků 67,1. Přepočtených pracovníků celkem bylo 193,1. Na přepočteného pracovníka připadlo 1,51 svěřence, na vychovatele 3,15 svěřence.

### **Ostatní výchovná zařízení**

O svěřence pečovali speciální pedagogové v přepočteném stavu ve výši 2,6 úvazku, vychovatelé v přepočteném stavu 53,3 úvazku, pomocní vychovatelé v přepočteném stavu 27,5 úvazku. Dále o svěřence pečoval psycholog (0,3 přepočteného úvazku), zdravotničtí pracovníci (4,5 úvazku), sociální pracovníci (7 úvazků) a 46,3 ostatních pracovníků. Celkem o svěřence pečovalo 149 přepočtených pracovníků, na jednoho přepočteného pracovníka bylo 1,3 svěřence a 3,6 svěřence na vychovatele.

## **2.6.4. Financování**

Celkové výdaje na činnost DD činily 73 mil. Kč, tj. 249 tis. Kč na svěřence. Z toho přímé výdaje činily 47 mil. Kč, tj. 161,6 tis. Kč na svěřence.

## ***2.7. Poradenství – pedagogicko psychologické, speciálně pedagogické, pro volbu povolání***

2.7.1. Struktura a organizace

2.7.2. Přehled činnosti

2.7.3. Financování

### 2.7.1 Struktura a organizace

Do systému zajišťování poradenských služeb je zahrnuto výchovné poradenství, poradenství pedagogicko-psychologické, poradenství speciálně pedagogické a poradenství pro volbu povolání.

#### Výchovné poradenství

Výchovné poradenství zajišťují na školách výchovní poradci (kromě škol mateřských), kteří poskytují pomoc v otázkách výchovy a vzdělávání. Za svou činnost odpovídají ředitelům škol. Metodicky jsou řízeni pedagogicko-psychologickou poradnou a mají sníženou míru vyučovací povinnosti. Funkce výchovného poradce je zřízena u většiny plně organizovaných základních škol, speciálních a středních škol a zpravidla není u málotřídních škol. Počet výchovných poradců v kraji (bez metodiků prevence sociálně patologických jevů) byl 185 z celkového počtu 295 zařízení.

#### Pedagogicko-psychologické poradenství

Pedagogicko-psychologické poradenství zajišťují pedagogicko-psychologické poradny (dále jen „PPP“).

Přehled PPP

Okres	přepočt. odborných úvazků v PPP	potencionálních klientů v okrese 100%	95% klientů PPP	průměr na 1 odborný úvazek
PPP Jihlava	8,0	21 177	20 118	2 523
PPP Pelhřimov	6,0	12 795	12 155	2 025
PPP Havlíčkův Brod	5,0	16 535	15 708	3 141
PPP Třebíč	9,8	20 826	19 785	2 018
PPP Žďár nad Sázavou	9,5	23 025	21 874	2 302

Pedagogicko-psychologické poradny poskytly během školního roku poradenské služby 115 žákům.

Odloučená pracoviště pedagogicko-psychologických poraden:

- PPP Třebíč má 2 odloučená pracoviště mimo město Třebíč: v Moravských Budějovicích, v Náměšti nad Oslavou.
- PPP Žďár nad Sázavou má 2 odloučená pracoviště: ve Velkém Meziříčí a v Bystřici nad Pernštejnem.

PPP Žďár nad Sázavou využívá ke své činnosti osobní automobil.

#### Speciálně pedagogické poradenství

Speciálně pedagogické poradenství zajišťují pracovníci speciálně pedagogických center (dále jen „SPC“). Speciální pedagogická centra pro smyslově, tělesně, mentálně postižené děti a mládež a pro děti s vadami řeči jsou speciální školská zařízení, zřízená v kraji jako součást speciálních škol.

Okres	přepočtených odborných úv. v SPC	potencionálních klientů v okrese	5% klientů SPC	průměr na 1 odborn.
Jihlava	5,3	21 177	1 059	199,8
Havlíčkův Brod	3,5	16 535	827	236,2
Žďár nad Sázavou	4,3	23 025	1 151	267,6

Speciálně pedagogická centra poskytla během školního roku poradenské služby 22 žákům  
Speciálně pedagogické centrum v Jihlavě je zřízeno při Mateřské škole se speciálními třídami na ul. Demlova. Zřizovatelem je město Jihlava.

SPC v Havlíčkově Brodě je zřízeno při Speciální škole, Havlíčkův Brod, U Trojice 2104, zřizovatelem je kraj.

SPC Žďár nad Sázavou je zřízeno při Speciálních školách pro mentálně postižené, Žďár nad Sázavou. Zřizovatelem je kraj.

V okresech Třebíč a Pelhřimov není SPC zřízeno.

Všechna SPC mohou ke své činnosti využívat služební automobil.

### **Informační a poradenská střediska**

Při úřadech práce jsou zřízena informační a poradenská střediska (dále jen „IPS“), zabývající se profesním poradenstvím. Jsou umístěna v okresních městech. Na každém IPS zajišťují činnost 1-2 pracovníci.

## **2.7.2 Přehled činnosti**

### **Výchovné poradenství**

Výchovní poradci a metodici prevence pomáhají řešit jednodušší výchovné problémy ve školách, při řešení složitějších spolupracují s PPP nebo SPC. Jedním z důležitých úkolů je napomáhat vytváření školního prostředí příznivého pro vzdělávání a výchovu. Výchovní poradci rovněž poskytují žákům informace z oblasti volby povolání a kariérového poradenství. Metodici prevence se specializují na sociálně patologické jevy, a to jak v oblasti prevence, tak spolupráce při řešení jednotlivých případů.

### **Pedagogicko-psychologické poradenství**

Z nabídky poskytovaných služeb pedagogicko-psychologickými poradnami:

- pomoc při potížích s učením, náprava poruch učení a poruch pozornosti, pomoc při zvládnání výchovných a kázeňských obtíží dětí doma i ve škole
- pomoc při výchově zdravotně handicapovaných dětí, řešení vztahových problémů v rodinách, mezi vrstevníky, řešení případů týrání, zneužívání, šikanování dětí, pomoc při problémech s kouřením, alkoholem, drogami, patologickým hráčstvím
- psychoterapie v případech neurotických obtíží
- psychoterapeutický servis pro učitele
- rodinná terapie
- skupinová práce s dětmi – rozvíjení psychosociálních dovedností
- vedení relaxace dětí a mladistvých
- posuzování předpokladů pro volbu povolání
- posuzování školní zralosti
- diagnostika sociálního klimatu třídy, sociometrie
- využití grafoanalýzy v diagnostice dospívajících

PPP Pelhřimov se účastnila letního 10ti denního tábora pro děti s lehkou mozkovou dysfunkcí a specifickými poruchami učení.

### **Speciálně pedagogické poradenství**

SPC poskytují poradenské služby školám a školským zařízením pro zdravotně postižené, rodičům postižených dětí, orgánům státní správy ve školství a dalším resortům. SPC Jihlava je zaměřeno převážně na péči o děti a žáky s vadami zraku, ostatní SPC jsou zaměřena převážně na péči o děti a žáky mentálně postižené.

Z nabídky poskytovaných služeb speciálně pedagogických center:



- návštěvy ve školách a školských zařízeních s integrovanými zdravotně postiženými dětmi a žáky (speciálně pedagogická i psychologická pomoc pedagogům a rodičům)
- speciálně pedagogické poradenství pro rodiče, jejichž děti nenavštěvují mateřskou školu
- poradenství pro rodiče v rámci rodičovských sdružení na základních školách
- přednášková činnost pro osobní asistenty na základních a mateřských školách
- organizace i účast na ozdravných, nápravných i terapeutických pobytech

### **Informační a poradenská střediska**

IPS jsou specializovaná pracoviště poskytující žákům i rodičům poradenství v oblasti volby povolání a profesní orientace. Při své činnosti spolupracují s výchovnými poradci.

### **2.7.3 Financování**

Celkové výdaje na činnost PPP včetně SPC činily 22,4 mil. Kč, z toho přímé náklady 17,1 mil. Kč. Celkové náklady na činnost SPC zřizovaných krajem (Havlíčkův Brod a Žďár nad Sázavou) činily 3,5 mil. Kč, z toho přímé náklady činily 2,6 mil. Kč.

Informačně poradenská střediska jsou financována z prostředků úřadů práce.

## ***2.7. Umělecké a zájmové vzdělávání, sport a mládež***

- 2.7.1. Přehledná tabulka s jednotlivými školami a zařízeními
- 2.7.2. Struktura a organizace
- 2.7.3. Personální podmínky vzdělávání
- 2.7.4. Výsledky vzdělávání
- 2.7.5. Financování
- 2.7.6. Soutěže
- 2.7.7. Primární prevence sociálně patologických jevů na školách
- 2.7.8. Sport
- 2.7.9. Spolupráce s neziskovým sektorem

### 2.5.1. Přehledná tabulka s jednotlivými základními uměleckými školami

KZ=kód zřizovatele (2-obec, 5-soukromník, 6-církev, 7-kraj)

OZNAČENÍ	MISTO	ULICE	KZ	PŽ	Přep. Počet prac.		Mzdové náklady v tis.		Výdaje na hlavní činnost	
					Ped.	Neped.	Ped.	Neped.	Celkem	z toho na platy
Základní umělecká škola	Bystřice nad Pernštejnem	Zahradní 622	7	482	16,63	2,46	4038,69	350,31	7314,72	4509,00
Základní umělecká škola	Havlíčkův Brod	Smetanovo náměstí 31	7	548	17,03	2,42	4094,25	324,75	7419,43	4419,00
Soukromá ZUŠ	Havlíčkův Brod	ZŠ Nuselská ul.	5	359	11,38	2,00	2909,39	468,85	5069,94	3378,24
Základní umělecká škola	Hrotovice	Lidická 305	2	231	8,24	1,50	1868,19	213,81	3519,03	2182,00
Základní umělecká škola	Humpolec	Školní 701	2	525	13,70	2,63	3133,25	391,75	5872,12	3624,00
Základní umělecká škola	Chotěboř	Náměstí T.G.Masaryka 322	2	393	13,49	2,59	3324,29	292,72	5873,97	3646,00
Základní umělecká škola	Jihlava	Masarykovo náměstí 16	7	1017	34,30	4,42	7948,90	879,11	14252,43	8905,40
Základní umělecká škola	Kamenice nad Lipou	Pelhřimovská 127	7	295	10,37	1,84	2552,11	282,89	4566,25	2835,00
Základní umělecká škola	Ledeč nad Sázavou	Na Mizerově 82	7	307	9,60	1,25	2363,34	186,66	4091,85	2576,96
ZUŠ	Lipnice nad Sázavou	Zámecká 213	2	47	1,43		277,59			
Základní umělecká škola	Moravské Budějovice	Šafaříkova 1306	2	236	10,23	1,44	2530,57	177,43	4145,38	2723,00
Základní umělecká škola	Náměšť nad Oslavou	Masarykovo náměstí 51	2	405	13,92	2,00	3099,79	244,21	5371,59	3344,00
Základní umělecká škola	Nové Město na Moravě	Vratislavovo náměstí 121	2	516	16,51	2,50	3666,95	350,05	6978,70	4082,00
Základní umělecká škola	Pacov	Španovského 319	7	200	7,19	1,29	1677,64	211,36	3037,13	1889,00
Základní umělecká škola	Pelhřimov	Pod Kalvárií 850	7	594	18,85	3,00	4353,71	472,29	8006,51	4826,00
ZUŠ Polná	Polná	Zámek 485	2	287	13,00	2,00	2640,32	317,59	5133,68	2997,92
Základní umělecká škola	Světlá nad Sázavou	Nádražní 228	2	410	12,15	1,54	3202,75	259,25	5432,23	3489,00
Základní umělecká škola	Telč	Nám.Zachar.z Hradce 71	2	388	11,96	2,00	2862,18	354,82	4581,00	3217,00
Základní umělecká škola	Třebíč	Masarykovo náměstí 12	2	1312	36,78	6,39	8910,92	917,08	16313,69	10004,00
Základní umělecká škola	Třebíč	Soukopova 5	2	286	9,26	1,53	2098,98	203,02	4229,73	2317,00
Základní umělecká škola	Třešť	Revoluční 20	2	300	10,17	1,25	2146,11	155,92	3637,94	2320,03
Základní umělecká škola	Velká Bíteš	Hrnčířská 117	2	300	10,70	2,38	2425,05	356,95	4398,08	2782,00
Základní umělecká škola	Velké Meziříčí	Poříčí 808	2	555	15,38	4,00	3773,90	519,10	7404,66	4366,00
ZUŠ Františka Drdly	Žďár nad Sázavou	Doležalovo náměstí 4	7	750	23,42	3,00	5268,13	429,87	9625,27	5751,00
Základní umělecká škola	Žirovnice	Branka 1	2	143	4,19		1080,00		2029,13	1190,00
<b>Celkem</b>				10886	349,86	55,41	82246,97	8359,80	148304,46	91373,55

### 2.5.1. Přehledná tabulka s jednotlivými domy dětí a mládeže

KZ=kód zřizovatele (2-obec, 5-soukromník, 6-církev, 7-kraj)

OZNAČENÍ	MISTO	ULICE	KZ	PŽ	Přep. Počet prac.		Mzdové náklady v tis.		Výdaje na hlavní činnost	
					Ped.	Neped.	Ped.	Neped.	Celkem	z toho na platy
Dům dětí a mládeže	Bystřice nad Pernštejnem	Masarykovo náměstí 68	7	501	4,00	2,00	706,97	326,03	2567,60	1118,00
Dům dětí a mlád. u Aleje	Havlíčkův Brod	Masarykova 2190	7	717	6,15	3,00	1313,54	378,16	4929,30	2067,70
Dům dětí a mládeže	Humpolec	Na Skalce 623	7	280	3,67	0,30	823,57	31,43	1853,41	915,00
Junior - DDM, stř.voln.č.	Chotěboř	Tyršova 793	7	921	4,00	3,80	948,27	502,08	4584,67	1750,67
Dům dětí a mládeže	Jemnice	Tyršova 622	2	561	2,00	0,50	403,36	50,69		
Dům dětí a mládeže	Jihlava	Brněnská 29	7	1068	7,00	5,31	1604,59	763,31	7174,05	2860,27
Centrum - Dům dětí a ml.	Ledeč nad Sázavou	Husovo náměstí 242	7	521	4,00	1,66	920,16	194,84	2762,80	1272,99
Dům dětí a mládeže	Moravské Budějovice	Havlíčková 933	2	618	4,00	1,00	788,74	98,28		
Dům dětí a mládeže	Náměšť nad Oslavou	Nová 535	2	947	4,00	2,04	827,71	328,29	3307,32	1395,72
Dům dětí a mládeže	Nové Město na Moravě	Výhledy 526	2	321	3,99	0,00	691,80	0,00	1964,55	775,62
Dům dětí a mládeže	Pelhřimov	Pražská 1542	7	677	4,75	3,34	1172,72	570,28	4790,00	2195,58
DDM Polná	Polná	Indusova 210	2	524	3,00	3,50	660,79	412,08	3280,34	1190,50
Dům dětí a mládeže	Světlá nad Sázavou	Jelenova 102	7	182	2,00	0,56	454,86	53,74	1355,34	537,82
DDM	Telč	nám. Zach. z Hradce 66	2	647	4,30	1,90	979,18	187,82	2252,70	1326,42
Dům dětí a mládeže	Třebíč	Hrádek 964	7	962	6,01	4,44	1245,99	592,01	6545,63	2520,20
Dům dětí a mládeže	Třešť	Barvířská 15	2	724	2,00	0,88	472,49	86,74		
Dům dětí a mládeže	Velké Meziříčí	Komenského 2	2	1094	7,75	2,32	1569,97	395,03	4351,49	2281,00
Dům dětí a mládeže	Žďár nad Sázavou	Horní 2	7	1621	12,02	6,13	2411,68	879,74	10307,35	4045,28
<b>Celkem</b>				12886	84,64	42,69	17996,39	5850,54	62026,55	26252,77

### 2.7.2. Struktura a organizace

V kraji Vysočina bylo k 31. 12. 2004 celkem 25 základních uměleckých škol a 18 domů dětí a mládeže. Z toho 8 ZUŠ a 10 DDM zřizuje kraj, zřizovatelem 16 ZUŠ a 8 DDM byla obec, 1 ZUŠ byla soukromá. Z toho jedna ZUŠ a tři DDM jsou součástí základní školy. Součástí základní školy jsou 3 DDM a to v Jemnici, Moravských Budějovicích a v Třešti. Na území kraje působí 3 další střediska volného času, a to při DM Jihlava, Žižkova 58 a SVCMD při církevní MŠ, Pacov, Za Branou 870, Chaloupky - středisko pro vzdělávání a výchovu v přírodě o.p.s., Kněžice 109, Okříšky, které se zaměřuje na environmentální problematiku.

#### **Základní umělecké školy**

V 25 základních uměleckých školách bylo zapsáno celkem 10 886 žáků (tj. 13,4 % potencionálních žáků, tj. procento ze všech žáků základních a středních škol), z toho ZUŠ zřizované krajem navštěvovalo 4 193 žáků, ZUŠ zřizované obcí 6 334 žáků a do soukromé ZUŠ chodilo 359 žáků. Průměrný počet žáků na jedné základní umělecké škole činil 435 žáků. 2 268 žáků nemělo bydliště v obci, v níž měla ZUŠ sídlo nebo odloučené pracoviště, z nich bylo 102 žáků z jiného kraje.

#### **Domy dětí a mládeže**

V 18 domech dětí a mládeže bylo v pravidelné činnosti zapsáno celkem 12 886 členů zájmových útvarů, z toho 10 072 žáků ZŠ a SŠ (tj. 12,4 % potencionálních klientů, tj. procento ze všech žáků základních a středních škol). Průměrný počet žáků ZŠ SŠ na jednom DDM činil 560 žáků. Navštěvovalo je 1 090 dětí, které neměly bydliště v obci, v níž měl sídlo DDM. Z nich bylo 126 dětí z jiného kraje. Potencionálních klientů, tj. všech žáků základních a středních škol, bylo v kraji 81 484.

### 2.7.3. Personální podmínky vzdělávání

Personální podmínky vzdělávání jsou souhrnně uvedeny v tabulce na straně 8.

#### **Základní umělecké školy**

Přepočtený počet pracovníků ZUŠ činil 405,3, z toho přepočtených pedagogických pracovníků 349,9 a přepočtených nepedagogických pracovníků 55,4.

#### **Domy dětí a mládeže**

Přepočtený počet pracovníků DDM činil 127,3, z toho bylo přepočtených pedagogických pracovníků 84,6 a přepočtených nepedagogických pracovníků 42,7.

#### 2.7.4. Výsledky vzdělávání

##### **Základní umělecké školy**

Soutěží a přehlídek národního rozsahu odborného zaměření se zúčastnilo 23 žáků a uměleckého charakteru 1 007 žáků. Soutěží a přehlídek na mezinárodní úrovni odborného zaměření se zúčastnil 1 žák a uměleckého charakteru 293 žáků ZUŠ.

Výuka na ZUŠ probíhala ve čtyřech hlavních oborech – hudebním (7 195 žáků), výtvarném (2 168 žáků), tanečním (1 223 žáků) a literárně dramatickém (300 žáků). Celkem podalo přihlášku na střední a vysoké školy uměleckého zaměření 281 žáků, z nich bylo přijato 184. Nepřehlédnutelný je podíl ZUŠ na kulturním životě regionu, na formování osobnosti a kultivování chování mladých lidí a na jejich přípravě pro studium na školách umělecky a pedagogicky zaměřených.

##### **Domy dětí a mládeže**

Soutěží a přehlídek národního rozsahu odborného zaměření se zúčastnilo 146 žáků, sportovního zaměření 2 788 žáků a uměleckého charakteru 258 žáků. Soutěží a přehlídek na mezinárodní úrovni sportovního zaměření se zúčastnilo 70 žáků DDM.

Činnost DDM se soustřeďuje na čtyři hlavní oblasti. Na zajišťování pravidelné zájmové činnosti, příležitostné činnosti, prázdninové činnosti a na organizaci soutěží a přehlídek. Nabídka aktivit DDM je pestrá, zaměřená na široké spektrum účastníků. Pracuje v nich 1 163 zájmových útvarů, nejčastěji z oblasti sportu, techniky, umění, ručních prací a cizích jazyků. Z hlediska rozložení zájmu o jednotlivé činnosti jsou patrné rozdíly mezi DDM zřizovanými obcí a krajem. V obecních DDM je činnost zaměřena zejména na sport a podstatně méně na umění. Ostatní činnosti jsou zde zastoupeny méně. U DDM zřizovaných krajem jsou rovnoměrně zastoupeny sport a umění. Některé DDM však preferují techniku a významný podíl mají i přírodovědné zájmové činnosti. DDM se podílejí také na primární prevenci závadových jevů, ekologických programech, podporují rozvíjení talentů a tvořivosti účastníků. DDM metodicky a organizačně zajišťují olympiády, středoškolskou odbornou činnost, sportovní turnaje, různé soutěže, jednorázové akce pro děti a mládež v době prázdnin i ve volném čase během školního roku. Často DDM pořádají výstavy s vydávají časopisy. Jejich informace o činnosti jsou prezentovány v regionálním tisku a na internetu. Nedílnou součástí DDM jsou také turistické základny (12), které bývají celoročně využívány – pořádají se zde letní tábory, soustředění zájmových útvarů, výlety s programy pro ZŠ, pro rodiče a děti.

#### 2.7.5. Financování

##### **Základní umělecké školy**

Celkové náklady na hlavní činnost ZUŠ dosáhly výše 148 305 tis. Kč. Na platy pedagogických pracovníků bylo vynaloženo 82 247 tis. Kč, na platy nepedagogických pracovníků 8 360 tis. Kč.

##### **Domy dětí a mládeže**

Celkové náklady na hlavní činnost DDM dosáhly výše 62 027 tis. Kč. Na platy pedagogických pracovníků bylo vynaloženo 17 996 tis. Kč, na platy nepedagogických pracovníků 5 851 tis. Kč.

## 2.7.6. Soutěže

### **Soutěže vyhlášené či spoluvyhlášené MŠMT**

Na území kraje Vysočina v roce 2004 se uskutečnilo více jak 30 postupových soutěží, olympiád a přehlídek MŠMT. Okresních a krajských kol se zúčastnilo jich cca 14 000 žáků a studentů. Celkové náklady na zabezpečení činily 2 046 mil. Kč, z toho z rozpočtu MŠMT 1,326 mil. Kč a z rozpočtu kraje 0,72 mil. Kč.

### **Cena hejtmána Vysočiny**

Cena hejtmána byla již tradičně udělována v závěru školního roku vítězům v krajských kolech vybraných soutěží MŠMT. 74 oceněných získalo vedle věcných cen i finanční odměnu v hodnotě od 700,- do 6 000,- Kč. Celkem bylo vítězům krajských kol soutěží vyplaceno 107,- tis. Kč.

### **Podpora krajských a celostátních soutěží a přehlídek nevyhlášených MŠMT**

V roce 2004 podpořil kraj Vysočina 16 organizátorů krajských nebo celostátních soutěží a přehlídek pro děti a mládež nevyhlášených MŠMT částkou v celkové výši 397 tis. Kč. Jednalo se např. o Soutěž v předlékařské první pomoci, Učeň instalatér, Strojař roku, Učňovskou zeď, Jihlavského slavíka, Celostátní přehlídku dětských pěveckých souborů, Dětskou scénu, Dopravní soutěž mladých cyklistů, Krajskou vědomostní soutěž "Všeználek", setkání dětí vyžadující speciální výukové potřeby "Hrátky", Tajemství Vysočiny, Talent roku 2004, Zelená stezka - Zlatý list aj.

Soutěži se zúčastnilo více jak 1 300 účastníků.

### **Stipendium Vysočiny**

Stipendium Vysočiny je výrazem projevu zájmu kraje o talentované žáky a studenty kraje Vysočina, kteří navštěvují 5. třídy ZŠ až 4. ročníky SŠ (včetně víceletých gymnázií) a kteří dlouhodobě dosahují v určitém oboru mimořádných výsledků a svůj talent a nadání cílevědomě rozvíjí.

Stipendium Vysočiny i cena Talent Vysočiny byly uděleny v oborech humanitním, uměleckém, přírodovědném, technickém a sportovním.

Nominační komise pro udělení Stipendia Vysočiny a ceny Talent Vysočiny obdržela celkem 68 nominací, z nichž vybrala 29 žáků a studentů, kteří byli krajem Vysočina oceněni finanční částkou. Rada kraje Vysočina udělila 6-ti žákům a studentům z kraje Vysočina Stipendium ve výši 1 000,- Kč nebo 2 000,- Kč, které jim je vypláceno po dobu deseti měsíců ve školním roce 2004/2005. Mimo to obdrželo dalších 23 talentovaných žáků a studentů od kraje Vysočina jednorázovou odměnu ve výši 1 000,- Kč nebo 2 000,- Kč.

Celková částka vynaložená krajem Vysočina činí 136 tis. Kč.

### **Podpora účastníků celostátních a mezinárodních soutěží**

V roce 2004 podpořil kraj 235 účastníků celostátních a mezinárodních soutěží.

Celkem bylo na tento typ podpory vynaloženo 256,4 tis. Kč.

### **2.7.7. Primární prevence sociálně patologických jevů ve školách**

Podpora preventivních aktivit škol a školských zařízení se zajišťovala v roce 2004 především prostřednictvím Preventivních programů realizovaných školami, školskými zařízeními a nestátními neziskovými organizacemi v rámci dotace poskytnuté MŠMT kraji Vysočina. Jedná se o projekty zaměřené na zdravý životní styl a prevenci na školách a školských zařízeních, které by měly kontinuálně zkvalitňovat obsah a realizaci Minimálních preventivních programů ve školách a školských zařízeních. Kraji Vysočina byla MŠMT přidělena na rok 2004 státní dotace ve výši 733 tis. Kč, což činí ve srovnání s rokem 2003 snížení dotace o 59 tis. Kč.

V kraji Vysočina bylo podpořeno celkem 51 projektů z celkového počtu 92 doručených žádostí. Z požadované částky 2.392.045,- Kč mohlo být pokryto částkou 723 tis. Kč poskytnutou MŠMT kraji Vysočina přes 30 % požadovaných financí. Dále měly tyto subjekty také možnost požádat o podporu v oblasti nespecifických preventivních aktivit v grantovém programu Fondu Vysočiny Volný čas 2004.

### **2.7.8. Sport**

Sport podporuje kraj Vysočina v několika oblastech. Největší podporu představuje Fond Vysočiny, ve kterém byly v roce 2004 vyhlášeny dva programy zaměřené na sport – Sport pro všechny 2004 (program na podporu dlouhodobé celoroční sportovní činnosti) a Sportoviště 2004 (program na údržbu, výstavbu a modernizaci sportovišť). Z grantového programu Sport pro všechny 2004 bylo podpořeno celkem 62 projektů částkou 2 818 000 Kč, z grantového programu Sportoviště 2004 to bylo celkem 76 projektů částkou 3 000 000 Kč.

Kraj Vysočina dále podporuje sportovce vyhlášením ankety Sportovec kraje Vysočina – jedná se o anketu o nejlepší sportovce kraje Vysočina v kategoriích: dospělí, kolektiv, mládež do 15 let, senioři, trenér roku, zdravotně postižený sportovec, sportovní počin roku (cena fair play).

Školy a školská zařízení zřizované krajem, měly možnost požádat o finanční příspěvek na otevření školních sportovišť pro veřejnost. Příspěvek byl přidělen školám, které umožnily volný přístup široké veřejnosti na svá sportoviště. Celkem by podpořeno 10 projektů ve výši 791 000 Kč.

V roce 2004 se uskutečnila 1. zimní olympiáda s Orbitem pro děti. Této olympiády se kraj Vysočina nezúčastnil, začali však již přípravy na 2. letní olympiádu s Orbitem pro děti, která se uskuteční v červnu 2005 v Brně a které se výprava z kraje Vysočina zúčastní.



### **2.7.9. Spolupráce s neziskovým sektorem**

Neziskové organizace dětí a mládeže či pracující s dětmi a mládeží byly v roce 2004 podporovány MŠMT prostřednictvím Programu státní podpory práce s dětmi a mládeží i krajem Vysočina prostřednictvím grantových programů Fondu Vysočiny.

#### **Program státní podpory práce s dětmi a mládeží pro místní NNO**

Celkem 355 tis. Kč z MŠMT obdrželi 4 z 9 žadatelů v rámci „Programu státní podpory práce s dětmi a mládeží pro místní NNO“. Jak částka, tak počet žadatelů se oproti roku 2003 výrazně snížil. Příčinou bylo navrácení pravomocí rozdělování finančních prostředků i místa pro zaslání projektů do Prahy na MŠMT. V roce 2003 bylo podpořeno 33 žadatelů částkou 807 tis. Kč. Tyto finanční prostředky byly delimitovány krajům a rovněž kraje sestavovaly své hodnotící komise a vyhlášovaly programy zaměřené do oblasti volného času dle potřeb kraje.

#### **Regionální vzájemná výměna zkušeností**

V roce 2004 se uskutečnila Regionální velká výměna zkušeností (RVVZ), která je největším setkáním vedoucích dětských oddílů jakékoliv organizace, rádců či instruktorů, pracovníků center volného času a dalších zájemců, kteří pracují s dětmi ve volném čase na Vysočině. Pořádalo Občanské sdružení KADET a zúčastnilo se jí 90 účastníků a několik desítek lektorů a organizátorů. Kraj Vysočina podpořil uskutečnění této akce částkou 30 tis. Kč.

#### **Mezinárodní aktivity škol a NNO**

V roce 2004 dofinancoval kraj Vysočina evropské projekty škol a neziskových organizací realizované v rámci vzdělávacích programů EU (Socrates, Leonardo da Vinci a Mládež) částkou 1 106,- tis. Kč. Z dvaceti přijatých žádostí bylo osmnáct schváleno plně v požadované výši, jeden projekt byl podpořen částečně a podpora jednoho projektu byla zamítnuta z důvodu neoprávněného žadatele.

## ***2.8. Další vzdělávání dospělých***

2.8.1. Vzdělávání při zaměstnání

2.8.2. Jiné formy vzdělávání dospělých

### 2.8.1. Vzdělávání při zaměstnání

**Středoškolské** vzdělávání při zaměstnání (večerní, dálková, externí, kombinovaná forma) bylo nabízeno na 39 středních a vyšších odborných školách. Na 12 součástech SOŠ je nabízeno 17 studijních oborů, na 22 SOU 116 učebních a nastavbových oborů a na 7 VOŠ 7 oborů. Celkový počet studentů byl 1 948, z toho 336 ve studijních oborech středních odborných škol, 251 ve studijních oborech vyšších odborných škol, 1 356 v nastavbových oborech středních odborných učilišť a 5 v učebních oborech. Celková kapacita oborů byla 6 533 míst. Přehled oborů jednotlivých škol je uveden v příloze č. 1.

**Vysokoškolské** (bakalářské studium) při zaměstnání nabízí 6 zařízení. Jedná se o externí pracoviště fakult vysokých škol.

**Fakulta strojího inženýrství, VUT Brno, pracoviště: VOŠ a SPŠ, Žďár n/S, Studentská 1**  
Strojírenská technologie, bakalářské kombinované studium  
(stav k 30. 9. 2004 – 34 studentů)

**Filozofická fakulta, UP Olomouc, pracoviště: Vysoká škola polytechnická, Jihlava, Tolstého 16**

Andragogika v profilaci na personální management – bakalářské kombinované studium  
(stav k 30. 9. 2004 – 1. ročník 27 studentů a celoživotní vzdělávání 7 studentů, 2. ročník 28 studentů a 3. ročník 31 studentů)

**Pedagogická fakulta, UK Praha, SPŠ tech. a SOU tech. Třebíč (statut fakultní školy)**

Doplňkové pedagogické studium pro učitele odborných předmětů, mistry odborné výchovy a vychovatele  
(ve školním roce 2003/2004 absolvovalo 50 studentů, od 30. 9. 2004 nejsou ve škole žádní studenti, od února 2006 bude škola nabírat nové studenty)

**Univerzita J. A. Komenského Praha, pracoviště: U mateřské školy 553, 394 94 Černovice**

Doplňkové pedagogické studium (obor učitelství, vychovatelství a mistr odb. výcviku) CŽV  
(stav k 30. 9. 2004 - 1. ročník 104 studentů a ve 2. ročníku 86 studentů)

Speciální pedagogika (obor psychopedie – etopedie) CŽV  
(stav k 30. 9. 2004 - 1. ročník 40 studentů a ve 2. ročníku 48 studentů)

Speciální pedagogika (obor psychopedie – etopedie – logopedie) Bc.  
(stav k 30. 9. 2004 – 1. ročník 33 studentů a ve 2. ročníku 40 studentů)

**Další pracoviště školy: Krajské ředitelství hasičů, Jihlava**

Andragogika – vzdělávání dospělých, bakalářské studium  
(stav k 30. 9. 2004 – 25 studentů)

**Ekonomicko-správní fakulta, MU Brno: dislokované pracoviště Telč**

Management – kombinované bakalářské studium  
(stav k 30. 9. 2004 – 17 studentů, celoživotní vzdělávání – 3 studenti)

Bankovníctví – kombinované bakalářské studium  
(stav k 30. 9. 2004 – 10 studentů)

Regionální rozvoj a cestovní ruch – kombinované bakalářské studium  
(stav k 30. 9. 2004 – 19 studentů, celoživotní vzdělávání – 1 student)

Regionální rozvoj a správa – kombinované bakalářské studium  
(stav k 30. 9. 2004 – 20 studentů, celoživotní vzdělávání – 1 student)

Veřejná ekonomika a správa – kombinované bakalářské studium

(stav k 30. 9. 2004 – 33 studentů, celoživotní vzdělávání – 2 studenti)

**Filozofická fakulta, MU Brno: dislokované pracoviště Telč**

Dějiny umění se zaměřením na památkovou péči – kombinované bakalářské studium

(stav k 30. 9. 2004 – 60 studentů)

**Brno International Business School , PEF MZLU v Brně:**

**Konzultační středisko ŠECR , Rantířovská 9, Jihlava**

Obor BA (Hons) in Business Management, bakalářské a magisterské ekonomicko-manažerské studium

## **2.8.2. Jiné formy vzdělávání dospělých**

V kraji Vysočina participovalo v posledních dvou letech na vzdělávání dospělých celkem 39 středních a vyšších odborných škol. Mezi kurzy, které pořádaly zmíněné školy převažovaly především: maturitní studium při zaměstnání, nástavbové studium, rekvalifikační kurzy pro uchazeče o zaměstnání, dále pak kurzy jazykové, kurzy pro rozšíření znalostí v řemeslných živnostech, kurzy autoškol, sportovní kurzy, svářečské školy, kurzy práce s výpočetní technikou či další odborné kurzy technického, obchodního, ekonomického nebo uměleckého charakteru.

Vedle školských institucí působilo v kraji Vysočina dalších 49 organizací věnujících se dalšímu vzdělávání dospělých. Vedle nich lze do této oblasti zařadit rovněž dalších cca 500 fyzických osob, které podnikají na základě živnostenského oprávnění.

Střední a vyšší odborné školy mají těžiště nabídky v doplnění vzdělání při zaměstnání. Firmy, instituce a živnostníci nabízejí hlavně široké spektrum vzdělávacích kurzů.

## ***2.9. Služby vzdělávání***

2.9.1. Přehledná tabulka se součástmi domov mládeže

2.9.2. Školní stravování

2.9.3. Ubytování

2.9.4. Školní družiny a školní kluby

### 2.9.1. Přehledná tabulka se součástmi domov mládeže

KZ=kód zřizovatele (2-obec, 5-soukromník, 6-církev, 7-kraj)

OZNAČENÍ	MISTO	ULICE	KZ	K	U	Přep. Počet prac.		Mzdové náklady v tis.		Výdaje na hlavní činnost	
						Ped.	Neped.	Ped.	Neped.	Celkem	z toho na platy
VOŠ, SZeŠ, SOU a OU	Bystřice nad Pern.	Dr. Veselého 343									
Domov mládeže	Bystřice nad Pern.	Dr. Veselého 343	7	134	96	5,63	12,46	975,00	1755,14	3647,42	1633,35
Obchodní akademie a ISS	Havlíčkův Brod	Bratříků 851									
Domov mládeže	Havlíčkův Brod	Bratříků 851	7	210	104	7,09	14,69	1467,75	2039,59	3571,86	1959,97
SZdŠ a VZdŠ	Havlíčkův Brod	Masarykova 2033									
Domov mládeže	Havlíčkův Brod	Husova 3023	7	80	80	3,86	2,33	894,00	274,96	1721,07	911,38
SOŠ, SOU zem. a tech. a U	Humpolec	Školní 764									
Domov mládeže	Humpolec	Fügnerova 570	7	530	465	21,94	46,51	4790,61	6263,88	11470,13	6107,47
VOŠ a Obchodní akademie	Chotěboř	Na Valech 690									
Domov mládeže	Chotěboř	Na Valech 690	7	138	57	3,50	8,00	740,55	931,73	2071,97	828,49
SOU technické	Chotěboř	Žižkova 1501									
Domov mládeže	Chotěboř	Štěpánov u Chot. 7	7	42	23	2,92	3,78	498,47	404,79	971,63	501,58
Soukromé SOU a U stavební	Jihlava	Jiráskova 32									
Domov mládeže	Jihlava	Jiráskova 32	5	30	30	1,50	0,00	281,00	0,00	605,07	280,93
SOŠ a SOU	Jihlava	Karoliny Světlé 2									
Domov mládeže	Jihlava	Karoliny Světlé 2	7	468	444	18,06	6,18	3642,93	896,56	9269,54	4550,70
SZdŠ, VZdŠ a Spec.školy	Jihlava	Husova 54									
Domov mládeže	Jihlava	Křížová 12	7	68	61	0,00	5,04	0,00	610,56	1297,19	610,56
Vyšší odborná škola	Jihlava	Tolstého 16									
Domov mládeže	Jihlava	Tyršova 5	7	275	275	0,00	22,82	0,00	3230,97	4485,15	2089,39
ISS stavební a Učiliště	Jihlava	Žižkova 20									
Domov mládeže	Jihlava	Věžní 28	7	50	50	4,00	1,00	876,43	99,96	2425,85	983,43
Domov mládeže	Jihlava	Žižkova 58	7	386	367	15,50	31,75	3650,20	4356,79	19383,99	8057,00
SPŠ textilní	Jihlava - Helenín	Hálkova 42									
Domov mládeže	Jihlava - Helenín	Hálkova 42	7	160	157	5,86	9,00	1278,60	1188,84	3064,66	1380,00
SOU zemědělské	Kamenice nad Lipou	Masarykova 410									
Domov mládeže	Kamenice nad Lipou	Topolová 713	7	130	67	4,66	4,50	808,28	415,60	2493,26	890,71
Gymnázium, VOŠ a ISS	Ledeč nad Sázavou	Husovo náměstí 1									
Domov mládeže	Ledeč nad Sázavou	Koželská 552	7	70	53	2,55	7,71	423,48	1168,32	1805,58	739,22
SOU řemesel a služeb	Moravské Budějovice	Tovačov. sady 79									
Domov mládeže	Moravské Budějovice	Tovačov. sady 79	7	72	72	5,00	6,33	992,68	904,46	2873,26	1486,65

OZNAČENÍ	MISTO	ULICE	KZ	K	U	Přep. Počet prac.		Mzdové náklady v tis.		Výdaje na hlavní činnost	
						Ped.	Neped.	Ped.	Neped.	Celkem	z toho na platy
SOS a SOU les.,dopr. a služ.	Nové Město na Mor.	Na Bělisku 295									
Domov mládeže	Nové Město na Mor.	Na Bělisku 295	7	151	151	8,39	19,83	1863,71	2761,53	4185,09	2318,51
Domov mládeže	Pelhřimov	Friedova 1464	7	210	119	6,01	34,70	1390,60	4271,44	4908,12	2670,65
Střední odborné učiliště	Pelhřimov	Friedova 1469									
Domov mládeže	Pelhřimov	U Agrostroje 900	7	74	74	4,93	6,68	1138,06	862,59	2722,94	1434,55
SOU spol.strav.a HŠ SČMSD	Pelhřimov	Slov. bratrství 1664									
Domov mládeže	Pelhřimov	Slov. bratrství 1664	5	200	105	5,74	9,38	1038,00	1335,00	2427,38	1038,01
VOŠ,Gymn.,SSŠ,SOU a OU	Světlá nad Sázavou	Sázavská 547									
Domov mládeže	Světlá nad Sázavou	Sázavská 547	7	159	150	6,00	15,77	1215,42	2014,83	3222,93	1509,58
Gym. Otokara Březiny a SOS	Telč	Hradecká 235									
Domov mládeže	Telč	Batelovská 272	7	62	37	1,66	4,02	315,03	606,82	2144,88	768,87
SPŠ stav., SOU stav. a OU	Třebíč	Kubišova 1214									
Domov mládeže	Třebíč	Bráfova 35	7	26	26	1,92	0,00	472,11	6,00	694,39	472,72
OA dr. Albína Bráfa	Třebíč	Bráfova 9									
Domov mládeže	Třebíč	Jungmannova 15	7	60	28	1,57	1,90	259,34	204,63	841,12	455,45
SPŠ technická a SOU tech.	Třebíč	Man. Curieových 734									
Domov mládeže	Třebíč	Man. Curieových 734	7	200	182	8,97	15,93	1950,35	2016,62	4217,66	1956,07
SOS a SOU	Třebíč	Siroťčí 4									
Domov mládeže	Třebíč	Siroťčí 4	7	90	72	4,84	8,75	950,80	1208,00	2252,48	1228,93
VOŠ, VZdrŠ, SOS a SZdrŠ	Třebíč	Žižkova 505									
Domov mládeže	Třebíč	Žižkova 505	7	157	65	4,08	6,75	887,41	874,00	2167,68	1078,84
SOS, SOU a OU	Třešť	K Valše 38									
Domov mládeže	Třešť	K Valše 38	7	315	150	10,34	15,82	2151,70	2340,24	5497,23	2157,00
SOU zemědělské	Velké Meziříčí	Hornoměstská 35									
Domov mládeže	Velké Meziříčí	Hornoměstská 36	7	90	65	3,96	7,83	740,11	989,91	2065,28	928,34
Hotelová škola a OA	Velké Meziříčí	U Světlé 36									
Domov mládeže	Velké Meziříčí	U Světlé 34	7	316	253	10,08	17,06	2191,60	1968,90	9717,98	2704,68
SOU stroj. a Učiliště	Žďár nad Sázavou	Strojírenská 6									
Domov mládeže	Žďár nad Sázavou	Komenského 8	7	99	99	6,83	12,41	1285,63	1519,56	3549,66	1662,87
VOŠ a SPŠ	Žďár nad Sázavou	Studentská 1									
Domov mládeže	Žďár nad Sázavou	Studentská 1	7	201	170	8,55	29,49	1551,12	3583,89	6086,27	2491,00
SOU obchod. a SOS SČMSD	Žďár nad Sázavou 3	Komenského 10									
Domov mládeže	Žďár nad Sázavou 3	Komenského 10	5	90	90	5,36	10,38	915,47	1161,67	2350,00	964,00
<b>Celkem</b>				5343	4237	201,29	398,77	41636,42	52267,79	130208,72	58850,89

## 2.9.2. Školní stravování

V kraji Vysočina bylo v roce 2004 celkem 490 zařízení školního stravování všech zřizovatelů. V síti škol a školských zařízení bylo zařazeno celkem 420 jídelen zřizovaných obcí, 60 zřizovaných krajem, 2 jídelny církevní, 4 jídelny soukromé a 4 jídelny ve správě státu. 16 zařízení zabezpečovalo stravování náhradním způsobem, to znamená, že nebyla možnost stravování ve školní jídelně zařazené v síti škol, ale v restauračním či závodním provozu.

V zařízeních školního stravování se stravovalo celkem 74 614 dětí a žáků, 11 377 pracovníků škol a školských zařízení. Stravovací zařízení byla rovněž využita i pro komerční účely, a to pro 10 789 cizích strávníků. Ve školních stravovacích zařízeních **mateřských škol** se stravovalo 13 974 dětí mateřských škol, ve školních jídelnách **základních škol** 42 548 žáků základních škol včetně žáků příslušné věkové skupiny víceletých gymnázií, v jídelnách **středních škol, učilišť a v internátních jídelnách** se celkem stravovalo 17 976 žáků středních škol včetně 1 142 studentů vyšších odborných škol a 116 svěřenců výchovných ústavů. Náhradní způsob stravování využilo celkem 948 dětí a žáků, z toho ze škol zřízených obcí 205 žáků, 602 žáků ze škol zřizovaných krajem a 141 žáků soukromých zřizovatelů. Celodenně byla poskytnuta strava 4 403 žákům a 36 dospělým. V celodenním stravování je převaha žáků středních škol v celkovém počtu 4 020 žáků.

Z celkového počtu zapsaných dětí a žáků do škol je procento přihlášených ke stravování 80,36%, z toho u mateřských škol 94,53%, u základních a speciálních škol 83,58% a u žáků středních škol 65,10% (bez vyšších odborných škol) a 66,52% s vyššími odbornými školami.

Stravovací služby zabezpečovalo 2 014 fyzických osob, resp. 1 572,7 přepočtených úvazků.

Druh činnosti	Fyzické osoby	Přepočtení na plně zaměstnané
vedoucí jídelny	395	233,5
kuchaři	1 182	1 038,60
pracovníci provozu	343	240
technicko-hospodářští prac.	75	49,1
jiní pracovníci	19	11,5
<b>Celkem</b>	<b>2 014</b>	<b>1 572,70</b>

Průměrné celkové náklady na 1 oběd za září 2004, (tj. cenová kalkulace na potraviny, ostatní věcné náklady, mzdové náklady a zisk za školní jídelny jednotlivých typů zařízení) jsou uvedeny v následující tabulce, kde u jednotlivých typů škol (mateřské školy, základní a střední školy) jsou vypočtené průměrné hodnoty jednotlivých kalkulovaných položek a dále rozpětí, ve kterém se tyto položky pohybovaly. Položka „ostatní“ představuje provozní náklady, tj. energie, údržbu, materiál apod., které jsou vykalkulovány pro jednotlivá zařízení. Zisk je tvořen pouze u cizích strávníků v rámci doplňkové činnosti. Příspěvek znamená průměrný příspěvek od dětí, žáků na 1 oběd v daném období.

1 oběd	MŠ			ZŠ			SŠ		
	prům	min	max	prům	min	max	prům	min	max
potraviny	14,5	2,79	24,0	16,4	9,9	25,4	20,8	13,1	23,0
ostatní	11,2	1,0	36,8	7,2	1,0	24,0	8,5	3,6	15,0
mzdy	21,1	3,0	48,0	14,2	1,5	29,3	13,3	8,0	19,4
zisk				2,9	0,0	22,0	2,4	0,3	5,1
příspěvek	15,5	6,0	25,0	15,9	11,0	22,0	20,8	18,0	25,0



Počet vydaných obědů v období hlavních prázdnin (od 1. 7. 2004 do 31. 8. 2004) na středních školách zřizovaných krajem Vysočina činil 57 031. Součet stravovacích dnů na všech stravovacích zařízeních činil 484. Ve stravovacím dni bylo tedy průměrně vydáno 117,8 obědů. Stravování probíhalo na 21 stravovacích zařízeních.

Školní jídelny i náhradní stravování pokrývaly územně i počtem jídel požadavky žáků a zaměstnanců škol

Oproti minulému roku je rozdíl u mateřských škol vzhledem k tomu, že ve statistických výkazech se sledují pouze děti, které odeberou oběd. V loňském roce byly do počtu zahrnuty i děti, které odebraly i doplňková jídla.

### **2.9.3. Ubytování**

Počet ubytovacích zařízení v kraji byl celkem 39. Z toho 2 domovy mládeže (dále jen "DM") samostatné, 32 DM je součástí školy (z nich 4 neměla vlastní jídelnu) a 5 internátů je u speciálních škol. Celková kapacita domovů uvedená ve výkazech o DM byla 5 383 lůžek v 1 835 ložnicích. Počet lůžek nevyužívaných k ubytování žáků nebo zaměstnanců škol činil 1 146 v 217 ložnicích.

Na DM bylo ubytováno 4 237 studentů středních škol (z toho bylo 620 studentů vyšších odborných škol). Kapacita DM byla využita na 78,7%. Počet ubytovaných žáků speciálních škol na internátech dosáhl 204 při celkové kapacitě 371 lůžek; kapacita internátů byla využita na 55%.

Provoz DM zajišťuje celkem 186,5 vychovatelů, 10,2 pomocných vychovatelů, 101 ostatních pracovníků. Mzdové náklady na pedagogické pracovníky v DM činily 41,6 mil. Kč.

Na internátech to bylo 23 vychovatelů, 7,8 pomocných vychovatelů a 9,4 ostatních pracovníků.

### **2.9.4. Školní družiny a kluby**

V kraji Vysočina působilo v základních školách 226 školních družin a školních klubů. Školní družiny navštěvovalo 12 123 dětí v 483 odděleních. Školní kluby navštěvovalo 2 871 dětí ve 196 odděleních. V těchto zařízeních pracovalo 386,78 vychovatelů (přepočtené úvazky) a mzdové náklady na ně činily 68,3 mil. Kč.

V 19 speciálních školách působilo 25 oddělení ŠD s 320 dětmi a 1 oddělení ŠK se 13 dětmi. Pracovalo v nich 19,5 vychovatelů (přepočtené úvazky) a mzdové náklady zde činily 3,6 mil. Kč.

## II. Ekonomická část výroční zprávy

### 1. Přehled celkových údajů

V souladu s právními předpisy se v této části uvádí ekonomické informace za roky 2004, 2003 a 2002. Členění dle jednotlivých druhů škol je uvedeno v části I vždy v příslušné kapitole. Jednotkové výdaje na dítě, žáka, studenta, třídu jsou za rok 2004 uvedeny v tabulce na str. 8.

#### 1.1. Rok 2004

- a) Na školy a školská zařízení zřizovaná krajem činily výdaje hrazené prostřednictvím krajských normativů 1 265 227 tis. Kč, z toho mzdové výdaje činily 903 792 tis. Kč. Provozní výdaje činily 353 065 tis. Kč, investiční výdaje 88 095 tis. Kč (provozní a investiční výdaje byly hrazeny z rozpočtu kraje. Celkové výdaje na rozvojové programy činily 15 079 tis. Kč, z toho z prostředků kraje 4 283 tis. Kč, MŠMT 9 435 tis. Kč, úřadů práce 1 214 tis. Kč a Ministerstva zdravotnictví 147 tis. Kč.
- b) Neinvestiční výdaje škola a školských zařízení zřizovaných obcemi nebo svazky obcí hrazené prostřednictvím krajských normativů činily 2 083 616 tis. Kč, z toho mzdové výdaje 1 486 314 tis. Kč.
- c) Celková výše finančních prostředků poskytovaných ze státního rozpočtu na činnost soukromých škol a školských zařízení činila 118 798 tis. Kč.

#### 1.2. Rok 2003

- a) Na školy a školská zařízení zřizovaná krajem činily výdaje hrazené prostřednictvím krajských normativů 1 250 110 tis. Kč, z toho mzdové výdaje činily 890 841 tis. Kč. Provozní výdaje činily 339 635 tis. Kč, investiční výdaje 35 474 tis. Kč (provozní a investiční výdaje byly hrazeny z rozpočtu kraje. Celkové výdaje na rozvojové programy činily 20 517 tis. Kč, z toho z prostředků kraje 2 353 tis. Kč, MŠMT 15 031 tis. Kč, úřadů práce 1 340 tis. Kč a Ministerstva zdravotnictví 82 tis. Kč, Ministerstva kultury 14 tis. Kč a Ministerstva zemědělství 1 697 tis. Kč.
- b) Neinvestiční výdaje škola a školských zařízení zřizovaných obcemi nebo svazky obcí hrazené prostřednictvím krajských normativů činily 1 984 372 tis. Kč, z toho mzdové výdaje 1 412 333 tis. Kč.
- c) Celková výše finančních prostředků poskytovaných ze státního rozpočtu na činnost soukromých škol a školských zařízení činila 111 605 tis. Kč.

#### 1.3. Rok 2002

- a) Na školy a školská zařízení zřizovaná krajem činily výdaje hrazené prostřednictvím krajských normativů 1 119 800 tis. Kč, z toho mzdové výdaje činily 792 380 tis. Kč. Provozní výdaje činily 290 066,7 tis. Kč, investiční výdaje 49 172,6 tis. Kč (provozní a investiční výdaje byly hrazeny z rozpočtu kraje. Celkové výdaje na rozvojové programy činily 174 870 tis. Kč, z toho z prostředků kraje 1 650 tis. Kč, MŠMT 3 575 tis. Kč, úřadů práce 593 tis. Kč a Ministerstva zdravotnictví 73 tis. Kč, Ministerstva kultury 15 tis. Kč, Ministerstva zemědělství 2 530 tis. Kč, Ministerstva financí 68. tis. Kč a z ISPROFIN 166 366 tis. Kč.
- b) Sumární údaj za rok 2002 o neinvestičních výdajích škol a školských zařízení zřizovaných obcemi nebo svazky obcí hrazené prostřednictvím krajských normativů nemá krajský úřad k dispozici (financování zabezpečovaly okresní úřady).

- c) Celková výše finančních prostředků poskytovaných ze státního rozpočtu na činnost soukromých škol a školských zařízení činila 97 312 tis Kč.

### III. Hodnocení naplňování dlouhodobého záměru vzdělávání a rozvoje vzdělávací soustavy, jeho cílů a priorit v uplynulém období

#### **2. Přehled koncepčních dokumentů**

V březnu 2003 byl Zastupitelstvem kraje Vysočina schválen Dlouhodobý záměr vzdělávání a rozvoje výchovně vzdělávací soustavy kraje Vysočina (dále jen „DZ KV“). DZ KV je koncepčním dokumentem, který se podrobně zabývá především problematikou vzdělávání a stanovuje základní rámcové záměry pro opatření v této oblasti.

Základním rozvojovým dokumentem kraje je Program rozvoje kraje schválený krajským zastupitelstvem. Oblast vzdělávání, resp. lidských zdrojů je v ní obsažena jako součást v druhém hlavním cíli Zvýšení kvality sociálního prostředí s důrazem na rozvoj lidských zdrojů. Na oblast vzdělávání je zaměřeno zejména opatření 2.1 Zvyšování vzdělanosti obyvatelstva a adaptability pracovních sil, dále pak opatření 2.4 Podpora rozvoje aktivit volného času s důrazem na stimulaci rozvoje mezinárodní kulturní spolupráce. Oblast vzdělávání zasahuje i do dalších opatření, např. rozvoj cestovního ruchu, environmentální výchova, rozvoj průmyslu a podnikání aj. Pro rok 2004 byl schválen programový dodatek k tomuto dokumentu, který konkretizoval aktivity pro roční období.

Dále vznikly tři koncepční materiály menšího rozsahu. Základní východiska a pravidla pro posuzování změn v síti škol v roce 2004 vytvořila koncepční pozadí pro posouzení změn v síti škol v roce 2004. Druhým materiálem jsou Pravidla pro přijímací řízení do středních a vyšších odborných škol v roce 2004, která sjednocují postup při přijímání žáků do středních škol a uvádějí jej do souladu s koncepčními záměry pro změny v síti škol. Třetím dokumentem je, průběžně aktualizován, je Úpravy sítě středních škol na podporu procesu slučování škol, který shrnuje důvody a popisuje možné rozvojové varianty. Dále byla připravena Metodika rozpisu rozpočtu přímých výdajů na školství na rok 2004, která popsala způsob rozpisu prostředků poskytovaných ze státního rozpočtu na přímé výdaje ve vzdělávání pro školy a školská zařízení zřizovaná krajem a obcemi.

#### **3. Naplňování rozvojových záměrů**

##### *2.1. Rozvoj oborové nabídky škol*

V rámci úprav oborové nabídky středních škol byly od září otevřeny nové učební obory obkladač a zpracování dřeva, učební obory s maturitou uměleckořemeslné zpracování skla a operátor dřevařské výroby, náhradou za utlučené obory byly otevřeny studijní obory textilní výtvarnictví, podnikání a služby a posíleny všeobecně zaměřené obory převážně čtyřleté gymnázium. Podíl žáků v na úrovni patnáctiletých žáků (1. ročníky středních škol a odpovídající ročníky víceletých gymnázií) zůstal na úrovni 66% a po započítání nástaveb lze odhadnout, že po ukončení studia bude podíl maturantů v ročníku může za 4 roky dosáhnout 72 %. Byla posílena kapacita dálkového nástavbového studia na čtyřech školách. Na podporu inovace vzdělávacích programů středních škol připravoval kraj ve spolupráci s 18 středními školami projekty Adaptabilní školy pro grantové schéma MŠMT v rámci opatření 3.1 Operačního programu Rozvoj lidských zdrojů.

Během roku byl dokončen a schválen zákon o zřízení veřejné vysoké školy – Vysoké školy polytechnické Jihlava.

## *2.2. Rozvoj dalšího vzdělávání*

Na podporu dalšího vzdělávání pokračovala v roce 2004 realizace grantového programu Fondu Vysočiny Programy profesního vzdělávání dospělých s dotací 2,5 mil. Kč, ze kterého bylo podpořeno 8 projektů, které byly realizovány celkovým objemem 5,7 mil. Kč. V roce 2004 byl vyhlášen a uskutečněn grantový program Lidské zdroje ve firmách na podporu rozšiřování myšlenek strategie rozvoje lidských zdrojů v managementu firem. Pět podpořených projektů bylo realizováno celkovým objemem 1,5 mil. Kč.

V roce 2004 probíhala příprava dokumentace pro tendry a grantová schémata pro strukturální fondy Evropské unie v oblasti lidských zdrojů přímo orientovány grantové schéma kraje Vysočina pro opatření 3.3 Operačního programu Rozvoj lidských zdrojů (OP RLZ) a z velké části i grantové schéma Úřadu práce Jihlava pro opatření 4.1 OP RLZ. Problematika vzdělávání dospělých je rovněž specificky obsažena i v dalších grantových schématech např. pro opatření 1.1 a 2.1 OP RLZ (nositel Úřad práce Jihlava), pro opatření 3.2 Společného regionálního operačního programu (nositel kraj Vysočina) a pro opatření 1.3 Operačního programu Průmysl a podnikání (CzechInvest). O investice do oblasti celoživotní vzdělávání bylo možné požádat v rámci dvou výzev pro opatření 3.1 Společného regionálního operačního programu. K podpoře byly vybrány 3 projekty s vazbou na vzdělávání s dotací 31,6 mil. Kč.

## *2.3. Podpora strategického řízení škol*

V roce 2004 bylo dokončeny moduly vzdělávání ředitelů škol a školských zařízení zřizovaných krajem Vysočina. Z důvodu transformace systému pedagogických center MŠMT zřídil kraj Pedagogické centrum Vysočina jako součást ISS stavební Jihlava.

## *2.4. Podpora evaluace a monitorování kvality vzdělávání*

Kraj Vysočina je členem pracovní skupiny, kterou zřídilo MŠMT pro přípravu hodnotícího a evaluačního systému pro základní školy. Z celkového počtu středních škol v roce 2004, které mají maturitní ročníky se zapojilo 75 % do ověřování nového systému maturitních zkoušek organizovaného Centrem pro reformu maturitních zkoušek (CERMAT).

## *2.5. Zvýšení kvality a rozšíření nabídky vzdělávání*

V roce 2004 skončily projekty v rámci tříletého grantového programu Fondu Vysočina Škola dílnou lidskosti na podporu týmové práce ve školách. Byl realizován grantový program Škola a knihovna – centra vzdělávání na podporu komunitní funkce škol s dotací 1 mil. Kč, ze kterého bylo podpořeno 16 projektů v celkovém realizovaném objemu 1,5 mil. Kč. V roce 2004 byl dále v rámci Fondu Vysočiny vyhlášen a realizován grantový program Cizí jazyky – brána k novému poznání zaměřený na podporu jazykového vzdělávání učitelů, z něhož bylo podpořeno 21 projektů v celkovém objemu realizace 2 mil. Kč. V rámci programů MŠMT vyhlásil kraj grantové programy Implementace výukového software a Informační gramotnost veřejnosti, ze kterých bylo podpořeno

celkem 19 projektů, jejichž celková hodnota byla 2,5 mil. Kč. V rámci programu MŠMT na podporu navýšení počtu hodin v základních školách v 7. a 8. ročnících základních škol bylo přiděleno školám 1,5 mil. Kč. V rámci programu MŠMT na podporu pořizování učebních pomůcek bylo poskytnuto speciálním pedagogickým centřům 1 099 tis. Kč na pořízení učebních pomůcek pro individuálně integrované žáky a část prostředků (1,2 mil. Kč) byla využita na technické vybavení pro realizaci projektu Adaptabilní školy. V rámci podpory vybavení středních škol poskytl kraj investiční dotaci ve výši 10 mil. Kč na realizaci 20 projektů v oblasti výpočetní techniky.

V roce 2004 proběhlo předání vzdělávací činnosti z kraje na města u 6 ZUŠ, 1 DDM a 2 speciálních škol a byla připravována změna pro další 1 ZUŠ, 3 DDM a 1 speciální školu. Na podporu tohoto procesu schválilo zastupitelstvo kraje ekonomickou podporu, v jejímž rámci byly obcím poskytnuty neinvestiční prostředky na podporu speciálního vzdělávání a rozvoje volnočasových aktivit dětí a mládeže celkem 934 tis. Kč. Přejechod speciálních škol podpořil kraj i investičně (cca 5,5 mil. Kč). Byla zvýšena kapacita pomocných a praktických škol o 50 zpravidla za současného snížení kapacity zvláštních škol.

Jako výraz podpory talentovaných žáků byla rozdělena systémová podpora v rámci Ceny hejtmana a Talentu roku 74 žákům.

Na podporu zájmových aktivit bylo vyhlášeno v roce 2004 celkem pět grantových programů z Fondu Vysočiny. Dva z nich byly v roce 2004 také vyhodnoceny a realizovány. Podpořené projekty byly realizovány celkovým objemem 23,7 mil. Kč.

## *2.6. Úpravy sítě středních škol*

V průběhu roku 2004 došlo ke sloučení 22 středních škol za vzniku 10 nástupnických právních subjektů, byla ukončena činnost tří školních statků a připraveno ukončení činnosti čtvrtého.

## *2.7. Úpravy sítě základních a mateřských škol*

V průběhu roku 2004 zaniklo 3 základních škol a 4 mateřských škol. V souvislosti s přechodem obcí k Jihomoravskému kraji odešlo 6 základních škol a 8 mateřských škol. Došlo ke sloučení 2 základních škol a u 2 základních škol došlo ke splynutí. V jednom případě vznikla nová mateřská škola osamostatněním odloučeného pracoviště.

## *2.8. Rozvoj partnerství*

### **Rada pro rozvoj lidských zdrojů kraje Vysočina**

V roce 2004 pokračovala ve své činnosti Rada pro rozvoj lidských zdrojů kraje Vysočina (RRLZ). Rada zasedala 6x, kromě toho proběhla dvě setkání s Radou pro rozvoj lidských zdrojů Jihomoravského kraje. RRLZ významně přispěla k aktualizaci Programu rozvoje kraje Vysočina (proběhlo specializované společné zasedání s Výborem pro výchovu, vzdělávání a zaměstnanost) a konkrétními akcemi podpořila Týden vzdělávání dospělých (Krajská konference ve Žďáře nad Sázavou). Průběžně se RRLZ zabývala přípravou na čerpání strukturálních fondů EU pro oblast lidské zdroje (zaměření grantových schémat připravovaných v rámci Operačního programu rozvoj lidských zdrojů a Společného regionálního operačního programu, realizace akčního plánu na zvýšení absorpční kapacity žadatelů - proběhlo setkání se sběrači projektových záměrů) a navrhla náměty pro grantové programy Fondu Vysočiny. V součinnosti s Národním vzdělávacím fondem

připravili členové naší RRLZ mezinárodní projekt pro členy rad pro rozvoj lidských zdrojů z celé ČR. Nedílnou součástí setkání byla výměna zkušeností z jednotlivých oblastí lidských zdrojů.

### **Rada dětí a mládeže kraje Vysočina**

Cílem činnosti Rady dětí a mládeže kraje Vysočina (RDMKV) je poskytovat maximum informací pro všechny NNO v kraji, které o ně projeví zájem, soutěží pro děti, vydávání zpravodaje atd. V roce 2004 vydali kalendář táborů (v nákladu 2 tis. ks), kalendář akcí pro děti a mládež, dále propagační letáky o činnosti NNO distribuovaných na Bambiriádě 2004 v Třebíči, již byla hlavním organizátorem. RDMKV poskytovala konzultace a odborná činnost při tvorbě stanov nově vznikajících NNO pracujících s mládeží v kraji Vysočina, zveřejňovali a upozorňovali na možnosti financování činnosti členů (granty MŠMT, Fond Vysočiny), možnosti vzdělávání. RDMKV prezentovala svoji činnost na CVVZ 2004 v Českých Budějovicích, účastnila se rovněž mezinárodního setkání mládeže v Praze. Svou činností RDMKV rovněž podporuje a spolupracuje s parlamenty dětí a mládeže na Vysočině.

RDMKV získala prostřednictvím kraje Vysočina dotaci z MŠMT na svoji činnost 100 tis. Kč.

## Přehled počtu žáků na středních školách ve školním roce 2004/2005

### Příloha č. 1

Název školy, sídlo													
Počet žáků denní st. 9/00 9/01 9/02 9/03 9/04 9/05 aktuální	Kód oboru	Název oboru	Typ studia	Délka studia	1.r.	2.r.	3.r.	4.r.		Celk.	Kapacita		
					pri kvi/ter	sek sex/kva	ter/pri sep/kvi	kva/sek sex/okt			obor	součást	
								1.r.	2.r.				
<b>Speciální školy pro žáky s více vadami Březejc, Orechov u Velkého Meziříčí, Sviný 13</b>													
21	14	7861D001	Praktická škola tříletá		4			9		9	22	20	
		7862C001	Praktická škola jednoletá		2	6	6			12	18		
		7861D001	Praktická škola tříletá		3					0	20		
										<b>21</b>			
<b>Gymnázium, Bystřice nad Pernštejnem, Nádražní 760</b>													
310	310	7941K401	Gymnázium	g	4	30	30	30	30	120	120	360	
344	348	7941K801	Gymnázium	g	8ng	30	30	30	29	119			
193	191	7941K801	Gymnázium	g	8vg	30	27	29	26	112	240		
227				g		<b>60</b>				<b>351</b>			
<b>Vyšší odborná škola, Střední zemědělská škola a Střední odborné učiliště opravárenské a Odborné učiliště, Bystřice nad Pernštejnem, Dr. Veselého 343</b>													
162	135	6443M002	Ekonomika zemědělství a výživy	sos	4				11	11	30	300	
143	171	4141M001	Agropodnikání	sos	4	21	25	20	15	81	100		
181		6442M040	Management cestovního ruchu	sos	4	33	30	26		89	120		
				sos		<b>54</b>				<b>181</b>			
		4141L007	Zemědělský podnikatel, zemědělská podnikatelka	soum	4					0	60		
188	184	2368H001	Automechanik	sou	3	18	15	20		53	90	300	
149	141	2355H002	Klempíř - strojírenská výroba	sou	3					0	35		
127		2657H001	Autoelektrikář	sou	3	11	14	10		35	75		
		4152H001	Zahradník	sou	3					0	40		
		4155H003	Opravář zemědělských strojů	sou	3	11	16	12		39	60		
				sou		<b>40</b>				<b>127</b>			
12	7	6441L518	Podnikání v oborech zemědělství a lesního hosp.	soun	2				13	9	22	0	
22	42	3741L503	Dopravní provoz	soun	2				13	8	21	40	
43		6441L524	Podnikání	soun	2					0	50		
				soun					<b>26</b>	<b>43</b>			



Název školy, sídlo													
Počet žáků denní st.		Kód oboru	Název oboru	Typ studia	Délka studia	1.r.	2.r.	3.r.	4.r.	Celk.	Kapacita		
9/00	9/01					pri kvi/ter	sek sex/kva	ter/pri sep/kvi	kva/sek sex/okt		obor	součást	
9/02	9/03												
9/04	9/05												
aktuální													
92	85	4131N010	Agroturistika	vos	2,5			40	24	24	88	200	200
76	94			vos				40			88		
88													
0	0	6441L518	Podnikání v oborech zemědělství a lesního hospod.	zam	3						0	0	
5	5	3741L503	Dopravní provoz	zam	3			27		5	32	90	
32		6441L524	Podnikání (dálk.)	zam	3						0	90	
				zam							32		
62	65	6552E001	Kuchařské práce	sous	3	14					14	42	106
	80	3159E001	Šití oděvů	sous	3		7	5			12	42	
72		3655E001	Klempířské práce ve stavebnictví	sous	3						0	36	
		2351E005	Zámečnické práce ve stavebnictví	sous	3	14	14	18			46	42	
		4152E011	Zahradnické práce	sous	3							42	
		6955E003	Práce ve zdravotnických a sociálních zař. - provoz.pr.	sous	2						0	28	
		6955E005	Práce ve zdravotnických a sociálních zař. - pečov.pr.	sous	3						0	42	
				sous		28					72		
<b>Odborné učiliště a Praktická škola, Černovice u Tábora, Mariánské nám.72</b>													
110	80	3159E001	Šití oděvů	sous	3		7				7	14	160
	79	3252E001	Brašnářské a sedlářské práce	sous	3						0	14	
94		3254E001	Obuvnické práce	sous	3						0	14	
		3258E005	Kožené výroba - obuvnická montáž	sous	3						0	0	
		3356E001	Truhlářské práce	sous	3	12	6	11			29	28	
		3359E001	Čalounické práce	sous	3						0	42	
		3657E001	Stavební výroba - malířské a natěračské práce	sous	3						0	0	
		3657E005	Malířské, lakýrnické a natěr.práce-mal.a natěr.pr.	sous	3	6	5				11	42	
		3667E001	Zednické práce	sous	3						0	42	
		4156E002	Pěstební a lesnické práce	sous	3						0	42	
		6551E002	Obchodní provoz - práce při přípravě jídel	sous	3						0	0	
		6552E001	Kuchařské práce	sous	3	13	8	13			34	42	
		6955E005	Práce ve zdrav.a soc.zařízeních-pečovatelské práce	sous	3	13					13	14	
				sous		44					94		
4	4	7841J002	Speciální rodinná škola	sous	3						0	0	28
	7	7861D001	Praktická škola tříletá	sous	3	2	1	4			7	28	
7				sous		2					7		

Název školy, sídlo													
Počet žáků denní st. 9/00 9/01 9/02 9/03 9/04 9/05 aktuální	Kód oboru	Název oboru	Typ studia	Délka studia	1.r.	2.r.	3.r.	4.r.	Celk.	Kapacita			
					pri kvi/ter	sek sex/kva	ter/pri sep/kvi	kva/sek sex/okt		obor	součást		
								1.r.		2.r.			
<b>Speciální školy, Černovice, Dobešovská 1</b>													
	7862C002	Praktická škola dvouletá	sous	2	5	1			6	12	12		
	7862C001	Praktická škola jednoletá	sous	1				0		12			
<b>Výchovný ústav a Středisko výchovné péče, Černovice, Jirákova 285</b>													
	3159H501	Výroba konfekce	sous	2	4	3			7	20	SOU 20		
	4152E005	Sadovnické a květinářské práce	sous	2	8	5			13	16	OU 16		
	4152E009	Květinářské práce	sous	2					0	16			
	7862C001	Praktická škola jednoletá	sous	1	15				15	15	PrŠ 15		
									<b>35</b>				
<b>Havlíčkovo gymnázium, Havlíčkův Brod, Štáflova 2063</b>													
565	556	7941K401	Gymnázium	g	4	29	30	30	30	119	126	600	
559	564	7941K801	Gymnázium	g	8ng	57	59	59	56	231	474		
293	316	7941K801	Gymnázium	g	8vg	47	45	55	49	0	196		
323				g		<b>76</b>				<b>546</b>			
<b>Obchodní akademie a Integrovaná střední škola obchodu a služeb, Havlíčkův Brod, Bratříků 851</b>													
240	236	6341M004	Obchodní akademie	sos	4	62	57	61	57	237	240	489	
228	224	6341M006	Obchodně podnikatelská činnost	sos	4	25	24	18	19	86	120		
65	82	6442M036	Management obchodu	sos	4	24	30	26		80	110		
85	82					<b>111</b>				<b>403</b>			
106	79	2343L506	Provozní technika	sosn	2					0	60		
80	88	2343L506	Provozní technika	zam	3					0	90		
				sos		<b>0</b>				<b>0</b>			
195	199	3143L004	Operátor oděvní výroby - oděvní výroba	soum	4					0	24		
225	200	3143L006	Operátor oděvní výroby - obchodní činnost	soum	4		18	18	22	58	110		
58						<b>0</b>				<b>58</b>			
271	235	2351H003	Strojní mechanik - stroje a zařízení	sou	3					0	0	761	
205	205	6552H001	Kuchař	sou	3	29	37	38		104	90		
307		6553H001	Číšník, servírka	sou	3	21	19	9		49	90		
		6651H003	Prodavač - potravinářské zboží	sou	3					0	90		
		6651H004	Prodavač - smíšené zboží	sou	3	12	19	12		43	90		
		6651H007	Prodavač - motorová vozidla	sou	3					0	90		
		6651H011	Prodavač - domácí potřeby	sou	3					0	90		
		3158H001	Krejčí	sou	3	13	11	25		49	72		
		2953H001	Pekař	sou	3		12	8		20	36		

Název školy, sídlo													
Počet žáků denní st.	Kód oboru	Název oboru	Typ studia	Délka studia	1.r.	2.r.	3.r.	4.r.		Celk.	Kapacita		
					pri kvi/ter	sek sex/kva	ter/pri sep/kvi	kva/sek sex/okt			obor	součást	
								1.r.	2.r.				
		2954H002	Cukrář - výroba	sou	3	18	14	10		42	48		
		3154H001	Pletař	sou	3					0	72		
						<b>93</b>				<b>307</b>			
<b>49</b>	<b>67</b>	6541L504	Společné stravování	soun	2				17	12	29	60	
<b>66</b>	<b>64</b>	6641L501	Provoz obchodu	soun	2				10	12	22	60	
<b>51</b>		3143L501	Oděvnictví	soun	2						0	30	
		3141L504	Textilní průmysl - textilní technologie	soun	2						0	20	
									<b>27</b>	<b>51</b>			
<b>0</b>	<b>0</b>	6541L504	Společné stravování	zam	3						0	60	
<b>0</b>		6641L501	Provoz obchodu	zam	3						0	90	
<b>38</b>		2943L502	Potravinářská technologie - vyr. cukru a cukrovinek	zam	3			13			13	36	
		2943L504	Potravinářská technologie - zpracování mouky	zam	3						0	30	
		3143L501	Oděvnictví	zam	3			25			25	60	
		3158H001	Krejčí	zam	3						0	30	
				zam							<b>38</b>		
<b>Střední průmyslová škola stavební akademika Stanislava Bechyně, Havlíčkův Brod, Jihlavská 628</b>													
<b>318</b>	<b>323</b>	3647M001	Stavebnictví	sos	4	59	60	63	67		249	300	360
<b>308</b>	<b>325</b>	7842M001	Technické lyceum	sos	4	24	28	23			75	130	
<b>324</b>				sos		<b>83</b>					<b>324</b>		
<b>0</b>	<b>0</b>	3641M001	Pozemní stavitelství	zam	5						0	60	
				zam							<b>0</b>		
<b>Střední zdravotnická škola a Vyšší zdravotnická škola, Havlíčkův Brod, Masarykova 2033</b>													
<b>217</b>	<b>257</b>	5341M001	Všeobecná sestra	sos	4		61	56	85		202	0	270
<b>269</b>	<b>269</b>	5341M007	Zdravotnický asistent	sos	4	61					61	150	
<b>263</b>		7842M005	Zdravotnické lyceum	sos	4						0	120	
				sos		<b>61</b>					<b>263</b>		
<b>101</b>	<b>110</b>	5341N001	Diplomovaná všeobecná sestra	vos	3				20	27	47	0	330
<b>89</b>	<b>94</b>	5341N002	Diplomovaná dětská sestra	vos	3						0	0	
<b>99</b>		5341N006	Diplomovaná sestra pro psychiatrii	vos	3							0	
		5341N001	Diplomovaná všeobecná sestra	vos	3,5			52			52	210	
				vos				<b>52</b>			<b>99</b>		
<b>39</b>	<b>39</b>	5341N001	Diplomovaná všeobecná sestra	zam	3				46		46	0	
<b>21</b>	<b>104</b>	5341N002	Diplomovaná dětská sestra	zam	3						0	0	
<b>75</b>		5341N006	Diplomovaná sestra pro psychiatrii	zam	3				29		29	0	
				zam							<b>75</b>		

Název školy, sídlo													
Počet žáků denní st. 9/00 9/01 9/02 9/03 9/04 9/05 aktuální	Kód oboru	Název oboru	Typ studia	Délka studia	1.r.	2.r.	3.r.	4.r.		Celk.	Kapacita		
					pri kvi/ter	sek sex/kva	ter/pri sep/kvi	kva/sek sex/okt			obor	součást	
								1.r.	2.r.				
<b>Gymnázium dr. Aleše Hrdličky, Humpolec, Komenského 147</b>													
343	324	7941K401	Gymnázium	g	4	32	31	31	30		124	125	370
357	361	7941K801	Gymnázium	g	8ng	30	30	30	29		119		
225	203	7941K801	Gymnázium	g	8vg	28	28	30	28		114	245	
237				g		60					357		
<b>Střední odborná škola, Střední odborné učiliště zemědělské a technické a Učiliště, Humpolec, Skolní 764</b>													
207	193	4104M001	Rostlinolékařství	sos	4	13	8	9	9		39	120	750
189	182	4141M001	Agropodnikání	sos	4	50	31	31	37		149	360	
175	184	7842M006	Přírodovědné lyceum	sos	4						0	120	
181	176	4143M002	Chovatelství	sos	4	61	26	43	42		172	240	
30	59	6442M033	Management zemědělství a lesnictví	sos	4						0	50	
91	119	7541M003	Sociální péče - pečovatelská činnost	sos	4	15	11	11	13		50	120	
475		7541M004	Sociální péče - sociálněsprávní činnost	sos	4	15	16	18	16		65	60	
				sos		154					475		
0	0	4104M001	Rostlinolékařství	zam	5						0	100	
12	31	4141M001	Agropodnikání	zam	5			50	43	17	110	150	
39	28												
48	78												
110											110		
272	266	6941L004	Kosmetička	soum	4						0	80	978
232	237	4141L007	Zemědělský podnikatel	soum	4				18		18	100	
18				soum							0		
360	340	2351H001	Zámečnick (vyřazeno k 1. 9. 2005)	sou	3			3			3	0	
327		2355H002	Klempíř - strojírenská výroba	sou	3	11	14	7			32	90	
518		2361H001	Lakýrník	sou	3						0	12	
		2368H001	Automechanik	sou	3	57	53	70			180	225	
		2368H003	Mechanik opravář - silniční motorová vozidla	sou	3						0	0	
		4153H010	Chovatel koní a jezdec	sou	3						0	90	
		2657H001	Autoelektrikář	sou	3	23	25	15			63	105	
		3652H001	Instalatér	sou	3	13	7	8			28	36	
		3657H001	Malíř	sou	3		6				6	36	
		3664H001	Tesař	sou	3	9	11	9			29	36	
		3667H001	Zedník	sou	3	6	6				12	60	
		4151H007	Zemědělec, hospodyňka	sou	3						0	75	

Název školy, sídlo												
Počet žáků denní st. 9/00 9/01 9/02 9/03 9/04 9/05 aktuální	Kód oboru	Název oboru	Typ studia	Délka studia	1.r.	2.r.	3.r.	4.r.		Celk.	Kapacita	
					pri kvi/ter	sek sex/kva	ter/pri sep/kvi	kva/sek sex/okt			obor	součást
								1.r.	2.r.			
		4154H002	Kovář, podkovář	sou	3					0	10	
		4155H003	Opravař zemědělských strojů	sou	3	28	29	35		92	180	
		6953H003	Provoz služeb	sou	3					0	75	
				sou		147				445		
22	16	3657E508	Malířské a natěračské práce	sous	2	8	5			13	24	60
17	10	3667E503	Stavební výroba	sous	2	1	3			4	30	
17				sous		156				17		
30	30	3644L502	Stavební provoz	soun	2				10	10	45	
39	47	2646L505	Autoelektronika	soun	2				22	14	36	45
		4145L505	Mechanizace zemědělství a lesního hospodářství	soun	2					0	30	
54	109	6441L515	Podnikání v technických povoláních	soun	2				22	21	43	0
98		6441L518	Podnikání v oborech zemědělství a lesního hospod.	soun	2				11		11	0
143		6441L521	Podnikání v oborech obchodu a služeb	soun	2				17	26	43	0
		6441L524	Podnikání	soun	2					0	150	
				soun					72	143		
3	3	3644L502	Stavební provoz	zam	3			19		19	30	
0		2646L505	Autoelektronika	zam	3					0	30	
19		6441L524	Podnikání (dálk.)	zam	3					0	100	
				zam						19		
<b>Střední odborné učiliště obchodní a Odborná škola SČMSD s.r.o., Humpolec, Hradská 276</b>												
117	166	6641L008	Obchodník	soum	4	53	39	54	37	183	240	450
159	176			soum		53				183		
219		6351H002	Technickoadministrativní pracovník	sou	3					0	25	
		6551H002	Kuchař - číšník pro pohostinství	sou	3					0	60	
		6651H004	Prodavač smíšeného zboží	sou	3					0	90	
		6651H015	Prodavač - textil, oděvy a obuv	sou	3					0	10	
		6651H022	Prodavač - výrobce lahůdek	sou	3	18	18			36	65	
		6653H001	Operátor skladování - hutní a strojírenské výroby	sou	3					0	0	
		6653H002	Operátor skladování - obchod	sou	3					0	0	
		6953H002	Provoz služeb pro domácnost	sou	3					0	0	
		6953H003	Provoz služeb	sou	3					0	40	
				sou		18				36		
0	0	7851J001	Odborná škola	os	2					0	25	25
0				os						0		
50	48	6441L521	Podnikání v oborech obchodu a služeb	soun	2				20	18	38	0

Název školy, sídlo													
Počet žáků denní st. 9/00 9/01 9/02 9/03 9/04 9/05 aktuální	Kód oboru	Název oboru	Typ studia	Délka studia	1.r.	2.r.	3.r.	4.r.		Celk.	Kapacita		
					pri kvi/ter	sek sex/kva	ter/pri sep/kvi	kva/sek sex/okt			obor	součást	
								1.r.	2.r.				
<b>44</b>	<b>44</b>	6641L501	Provoz obchodu	soun	2					0	30		
<b>38</b>		6441L524	Podnikání	soun	2					0	60		
				soun				<b>20</b>		<b>38</b>			
<b>16</b>	<b>22</b>	6641L008	Obchodník	zam	4	5	18	10	7	40	40		
<b>29</b>	<b>41</b>	6641L501	Provoz obchodu	zam	3					0	30		
<b>40</b>		6651H004	Prodavač - smíšené zboží	zam	3					0	33		
				zam						<b>40</b>			
<b>Gymnázium, Chotěboř, Jiráskova 637</b>													
<b>331</b>	<b>332</b>	7941K401	Gymnázium	g	4	31	31	30	<b>33</b>	125	120	420	
<b>354</b>	<b>356</b>	7941K601	Gymnázium	g	6					0	0		
<b>182</b>	<b>215</b>	7941K801	Gymnázium	g	8ng	30	30	30	29	119			
<b>238</b>		7941K801	Gymnázium	g	8vg	29	24	26	<b>28</b>	107	240		
				g		<b>60</b>				<b>351</b>			
<b>Vyšší odborná škola a Obchodní akademie, Chotěboř, Na Valech 690</b>													
<b>169</b>	<b>167</b>	6341M004	Obchodní akademie	sos	4	51	54	59	<b>49</b>	213	220	220	
<b>174</b>	<b>189</b>			sos		<b>51</b>				<b>213</b>			
<b>213</b>													
<b>125</b>	<b>129</b>	6341N017	Ekonomika a management podniku	vos	3			30	18	<b>19</b>	67	90	244
<b>133</b>	<b>140</b>	6343N011	Pojišťovnictví	vos	3			39	25	<b>8</b>	72	90	
<b>139</b>				vos				<b>69</b>		<b>139</b>			
<b>0</b>	<b>0</b>	6341N017	Ekonomika a management podniku	zam	3,5		56	25	15	<b>20</b>	116	160	
<b>65</b>	<b>104</b>												
<b>116</b>				zam						<b>116</b>			
<b>Střední odborné učiliště technické, Chotěboř, Žižkova 1501</b>													
<b>268</b>	<b>271</b>	2344L001	Mechanik strojů a zařízení	soum	4	22	19	44	<b>24</b>	109	120	560	
<b>294</b>	<b>285</b>	3341L006	Operátor dřevařské a nábytkářské výroby	soum	4	9				9	96		
<b>288</b>				soum		<b>31</b>				<b>118</b>			
		2351H001	Zámečnick	sou	3	11	13	<b>12</b>		36	60		
		2352H001	Nástrojař	sou	3					0	5		
		2356H001	Obráběč kovů	sou	3					0	30		
		2651H002	Elektrikář - slaboproud	sou	3	11	11	<b>10</b>		32	45		
		2651H003	Elektrikář - silnoproud	sou	3	5		<b>6</b>		11	30		
		3356H002	Truhlář - výroba nábytku	sou	3	25	33	<b>32</b>		90	0		
		3356H003	Truhlář - dřevěné konstrukce	sou	3					0	0		
		3356H001	Truhlář	sou	3					0	126		

Název školy, sídlo													
Počet žáků denní st. 9/00 9/01 9/02 9/03 9/04 9/05 aktuální	Kód oboru	Název oboru	Typ studia	Délka studia	1.r.	2.r.	3.r.	4.r.	Celk.	Kapacita oboru	součást		
					pri kvi/ter	sek sex/kva	ter/pri sep/kvi	kva/sek sex/okt				1.r.	2.r.
		3652H001	Instalatér	sou	3					0	5		
		3667H001	Zedník	sou	3					0	10		
		2351H510	Strojírenská výroba	sous	2	1				1	10		
		3357H502	Zpracování dřeva	sous	2					0	24		
				sou		<b>53</b>				<b>170</b>			
<b>29</b>	<b>58</b>	2343L506	Provozní technika	soun	2			12		12	20		
<b>59</b>	<b>56</b>	3342L502	Děvařská a nábytkářská výroba	soun	2			18	17	35	40		
<b>47</b>				soun				<b>30</b>		<b>47</b>			
<b>40</b>	<b>22</b>	2343L506	Provozní technika	zam	3					0	10		
<b>0</b>	<b>46</b>	2343L506	Provozní technika	zam	3			19		19	30		
<b>30</b>		3342L502	Děvařská a nábytkářská výroba-náb.a čal.	zam	3			11		11	15		
				zam			0			<b>30</b>			
<b>Gymnázium, Jihlava, Jana Masaryka 1</b>													
<b>867</b>	<b>825</b>	7941K401	Gymnázium	g	4	93	90	89	94	366	360	880	
<b>804</b>	<b>873</b>	7941K801	Gymnázium	g	8ng	60	60	62	59	241			
<b>624</b>	<b>584</b>	7941K801	Gymnázium	g	8vg	59	62	59	62	242	480		
<b>562</b>				g		<b>152</b>				<b>849</b>			
<b>Integrovaná střední škola obchodní, Jihlava, Havlíčkova 109</b>													
<b>85</b>	<b>111</b>	6341M006	Obchodně podnikatelská činnost	sos	4	31	27	30	28	116	120	120	
<b>111</b>	<b>115</b>			sos		<b>31</b>				<b>116</b>			
<b>116</b>													
<b>390</b>	<b>382</b>	6641L008	Obchodník	soum	4	30	27	28	24	109	120	580	
<b>344</b>	<b>327</b>												
<b>326</b>				soum		<b>30</b>				<b>109</b>			
		6552H001	Kuchař	sou	3	36	28	27		91	95		
		6553H001	Číšník, servírka	sou	3	14	15	15		44	45		
		6651H003	Prodavač - potravinářské zboží	sou	3					0	45		
		6651H004	Prodavač - smíšené zboží	sou	3	19	17	19		55	75		
		6651H017	Prodavač - průmyslové zboží	sou	3	10	7	10		27	60		
				sou		<b>79</b>				<b>217</b>			
<b>57</b>	<b>56</b>	6541L504	Společné stravování	zam	3			29		17	46	50	
<b>59</b>	<b>67</b>	6641L501	Provoz obchodu	zam	3				21	21	0		
<b>67</b>		6441L524	Podnikání	zam	3					<b>67</b>	99		

Název školy, sídlo													
Počet žáků denní st. 9/00 9/01 9/02 9/03 9/04 9/05 aktuální	Kód oboru	Název oboru	Typ studia	Délka studia	1.r.	2.r.	3.r.	4.r.		Celk.	Kapacita		
					pri kvi/ter	sek sex/kva	ter/pri sep/kvi	kva/sek sex/okt			obor	součást	
								1.r.	2.r.				
<b>Střední odborná škola a Střední odborné učiliště, Jihlava, Karoliny Světlé 2</b>													
297	258	2942M001	Analýza potravin	sos	4	30	30	28	24		112	130	240
204	206	4141M001	Agropodnikání	sos	4	29	28	24	20		101	120	
213		6442M037	Management obchodu a služeb	sos	4						0	0	
				sos		<b>59</b>					<b>213</b>		
<b>428</b>	<b>435</b>	6941L004	Kosmetička	soum	4	30	27	27			84	125	580
<b>374</b>	<b>317</b>										84		
<b>295</b>		2363H001	Hodinář	sou	3		7	8			15	75	
		3158H003	Krejčí - dámské oděvy	sou	3						0	0	
		3158H001	Krejčí	sou	3	19	10	21			50	125	
		3456H001	Fotograf	sou	3	27	18	16			61	90	
		6951H001	Kadeřník	sou	3	28	27	30			85	125	
		6952H001	Kosmetička	sou	3						0	0	
		3159H001	Výroba konfekce	sous	2						0	0	
				sou		<b>74</b>					<b>211</b>		
<b>29</b>	<b>24</b>	3143L501	Oděvnictví	soun	2					19	19	90	
<b>25</b>	<b>43</b>			soun					<b>0</b>		<b>19</b>		
<b>19</b>													
<b>0</b>	<b>63</b>	3143L501	Oděvnictví	zam	3			18	10		28	90	
<b>75</b>	<b>114</b>	6941L502	Vlasová kosmetika	zam	3			24	11	12	47	90	
<b>103</b>		6941L503	Pleťová kosmetika	zam	3			17	7	4	28	90	
		2363H001	Hodinář	zam	3						0	60	
		3158H001	Krejčí	zam	3						0	60	
				zam							<b>103</b>		
<b>Střední odborné učiliště opravárenské, Jihlava, Školní 1a</b>													
<b>297</b>	<b>291</b>	3941L001	Autotronik	sous	4						0	126	400
<b>280</b>	<b>286</b>												
<b>289</b>		2355H002	Klempíř - strojírenská výroba	sou	3	10	11	8			29	50	
		2361H001	Lakýrník	sou	3						0	36	
		2368H001	Automechanik	sou	3	58	56	42			156	167	
		2657H001	Autoelektrikář	sou	3	23	27	10			60	62	
		4155H003	Opravář zemědělských strojů	sou	3	12	13	19			44	0	
				sou		<b>103</b>					<b>289</b>		



Název školy, sídlo													
Počet žáků denní st. 9/00 9/01 9/02 9/03 9/04 9/05 aktuální	Kód oboru	Název oboru	Typ studia	Délka studia	1.r.	2.r.	3.r.	4.r.		Celk.	Kapacita		
					pri kvi/ter	sek sex/kva	ter/pri sep/kvi	kva/sek sex/okt			obor	součást	
								1.r.	2.r.				
28	46	6441L515	Podnikání v technických povoláních	soun	2				28	28	56	0	
48	55	6441L524	Podnikání	soun	2						0	60	
56				soun					28		56		
0	0	6441L515	Podnikání v technických povoláních	zam	3			24			24	0	
0	0	6441L524	Podnikání (dálkové)	zam	3						0	90	
24				zam							24		
<b>Obchodní akademie a Státní jazyková škola, Jihlava, nám. Svobody 1</b>													
392	364	6341M004	Obchodní akademie	sos	4	91	89	88	89		357	360	420
344	356			sos		91					357		
357													
44	33	6341M004	Obchodní akademie	zam	5	29	13	9			51	60	
46	49			zam							51		
51													
<b>Střední průmyslová škola, Jihlava, tř. Legionářů 3</b>													
596	602	2341M001	Strojírenství	sos	4	33	29	32	49		143	180	720
588	553	2644M001	Automatizační technika	sos	4	32	26	22	22		102	180	
555		2647M002	Elektronické počítačové systémy	sos	4	64	60	55	52		231	360	
		7842M001	Technické lyceum	sos	4	30	22	27			79	120	
				sos		159					555		
<b>Integrovaná střední škola stavební a Učiliště, Jihlava, Žižkova 20</b>													
287	277	3645M002	Technická zařízení budov	sos	4				8		8	60	306
264	279	3647M001	Stavebnictví	sos	4	31	48	77	57		213	280	
273		3647M001	Stavebnictví	sos	5						0	0	
		7842M001	Technické lyceum	sos	4	30	22				52	120	
				sos		61					273		
427	422	2651H003	Elektrikář - silnoproud	sou	3	12	17	21			50	70	494
403	398	3356H003	Truhlář - dřevěné konstrukce	sou	3	37	37	39			113	0	
381		3356H001	Truhlář	sou	3						0	180	
		3652H001	Instalatér	sou	3	23	22	27			72	80	
		3655H001	Klempíř - stavební výroba	sou	3		9				9	40	
		3657H001	Malíř	sou	3		6				6	30	
		3664H001	Tesař	sou	3	12	10	8			30	80	
		3667H001	Zedník	sou	3	25	19	10			54	70	
		3667H004	Obkladač	sou	3						0	30	

Název školy, sídlo												
Počet žáků denní st.	Kód oboru	Název oboru	Typ studia	Délka studia	1.r.	2.r.	3.r.	4.r.	Celk.	Kapacita oboru	součást	
					pri kvi/ter	sek sex/kva	ter/pri sep/kvi	kva/sek sex/okt				1.r.
		3669H001	Pokryvač	sou	3	9		8		17	40	
		8251H001	Umělecký kovář a zámečnick	sou	3					0	24	
		8251H006	Umělecký truhlář	sou	3	11	9	10		30	30	
				sou		<b>129</b>				<b>381</b>		
<b>44</b>	<b>48</b>	3657E508	Malířské a natěračské práce	sous	2					0	60	80
<b>38</b>	<b>21</b>	3667E503	Stavební výroba	sous	2	9	9			18	80	
<b>18</b>				sous		<b>9</b>				<b>18</b>		
<b>27</b>	<b>49</b>	3342L502	Dřevařská a nábytkářská výr. - dřev.konstrukce a stavby	soun	2			25	16	41	60	
<b>53</b>	<b>54</b>	3644L502	Stavební provoz	soun	2				14	14	60	
<b>55</b>				soun				<b>25</b>		<b>55</b>		
<b>0</b>	<b>0</b>	3341L502	Dřevařská a nábytkář. výr. - dřev. konstr. a stavby	zam	3					0	60	
<b>0</b>	<b>0</b>	3644L502	Stavební provoz	zam	3					0	90	
<b>0</b>				zam						<b>0</b>		
Střední odborná škola technická, Střední odborné učiliště a Učiliště, Jihlava, Polenská 2												
		3941M003	Mechatronika	sos	4	30	16			46	100	100
	<b>20</b>					<b>30</b>				<b>46</b>		
<b>46</b>												
<b>328</b>	<b>395</b>	2343L008	Mechanik přípravář	soum	4					0	0	400
<b>395</b>	<b>344</b>	2345L001	Mechanik seřizovač	soum	4	12	42	19	27	100	100	
<b>332</b>		2345L002	Mechanik seřizovač - obráběcí stroje a linky	soum	4					0	0	
		2345L003	Mech. seřizovač - programování a obsluha technolog.prac	soum	4					0	0	
		2345L004	Mechanik seřizovač - mechatronik	soum	4			9	7	16	80	
		2345L005	Mechanik číslicově řízených strojů	soum	4	20		10	16	46	70	
				soum		<b>32</b>				<b>162</b>		
		2351H001	Zámečnick	sou	3		17	18		35	60	
		2352H001	Nástrojař	sou	3	11				11	60	
		2356H002	Obráběč kovů - univertální obrábění	sou	3					0	0	
		2356H003	Obráběč kovů - soustružení	sou	3					0	0	
		2356H004	Obráběč kovů - frézování	sou	3					0	0	
		2356H001	Obráběč kovů	sou	3	20	15	19		54	90	
		2356H005	Obráběč kovů - broušení	sou	3					0	0	
		2356H006	Obráběč kovů - obsluha číslicově řízených strojů	sou	3					0	0	
		2357H001	Strojní kovář	sou	3			5		5	30	
		2651H002	Elektrikář - slaboproud	sou	3	25	16	12		53	60	
		2651H003	Elektrikář - silnoproud	sou	3	6		6		12	30	

Název školy, sídlo												
Počet žáků denní st. 9/00 9/01 9/02 9/03 9/04 9/05 aktuální	Kód oboru	Název oboru	Typ studia	Délka studia	1.r.	2.r.	3.r.	4.r.		Celk.	Kapacita	
					pri kvi/ter	sek sex/kva	ter/pri sep/kvi	kva/sek sex/okt	1.r.		2.r.	obor
		2654H002	Elektromechanik - rozvodná zařízení	sou	3					0	0	
				sou		62				170		
20	9	2351E001	Strojírenská výroba	sous	2					0	30	40
				sous						0		
0	0	2343L506	Provozní technika	soun	2					0	30	
0	0	2641L501	Elektrotechnika	soun	2					0	27	
0										0		
0	0	2343L506	Provozní technika	zam	3			19		19	30	
0	0	2641L506	Provozní elektrotechnika	zam	3			8		8	30	
27				zam						27		
<b>Střední průmyslová škola textilní, Jihlava - Helenín, Hálkova 42</b>												
336	331	3141M004	Textilní výroba a podnikatelství	sos	4					0	20	400
308	312	3143M001	Oděvnictví	sos	4			20	25	45	20	
313		6442M024	Management textilu a oděvnictví	sos	4	32	29	26	23	110	120	
		8241M008	Propagační výtvarnictví -výstavnictví	sos	4					0	35	
		8241M022	Modelářství a návrhářství oděvů	sos	4	30	29	27	28	114	120	
		8241M050	Textilní výtvarnictví - pletářská tvorba	sos	4	9	19			28	35	
		8241M053	Text.výtvar.-tvorba dekorativních předmětů z textilu a př.m.		4					0	35	
		8241M049	Textilní výtvarnictví - ruční výtvarné zprac. textilií	sos	4	8				8	30	
		8241M052	Textilní výtvarnictví - ruční tisk a ruční tkaní	sos	4	8				8	30	
				sos		87				313		
<b>Střední zdravotnická škola, Vyšší zdravotnická škola a Speciální školy, Jihlava, Husova 54</b>												
213	208	5341M001	Všeobecná sestra	sos	4		47	55	42	144	0	230
211	218	5341M007	Zdravotnický asistent	sos	4	62				62	220	
206				sos		62				206		
50	43	5341N001	Diplomovaná všeobecná sestra	vos	3				26	13	39	150
67	102	5341N003	Diplomovaná porodní asistentka	vos	3				16	16	32	0
106		5341N001	Diplomovaná všeobecná sestra	vos	3,5			35		35	150	
				vos				35		106		
0	20	5341J003	Ošetřovatelka	zam	3					0	24	
37	24	5341N001	Diplomovaná všeobecná sestra	zam	3					12	0	
12				zam						12		
<b>Vyšší odborná škola, Jihlava, Tolstého 16</b>												
	861	2631N015	Počítačové systémy	vos	3			70	34	41	145	1050
855	919	6343N007	Finance a řízení	vos	3			197	131	115	443	480

Název školy, sídlo													
Počet žáků denní st. 9/00 9/01 9/02 9/03 9/04 9/05 aktuální	Kód oboru	Název oboru	Typ studia	Délka studia	1.r.	2.r.	3.r.	4.r.	Celk.	Kapacita		součást	
					pri kvi/ter	sek sex/kva	ter/pri sep/kvi	kva/sek sex/okt		obor			
					1.r.	2.r.							
828	6542N001	Cestovní ruch	vos	3			86	74	80	240	240		
			vos				353			828			
<b>Soukromé gymnázium AD FONTES, o.p.s., Jihlava, Fibichova 18</b>													
173	167	7941K801	Gymnázium	g	8ng	16	21	21	15	73	200	200	
167	190												
82	80	7941K801	Gymnázium	g	8vg	33	31	26	31	121			
83				g		33				194			
<b>Škola ekonomiky a cestovního ruchu, soukromá střední odborná škola s.r.o., Jihlava, Rantířovská 9</b>													
171	165	6341M027	Podnikání, řízení a obchod	sos	4					0	100	336	
175	199	6443M007	Ekonomika a cestovní ruch	sos	4	30	27	25	41	123	120		
216		6841M006	Právní administrativa	sos	4	29	21	24	19	93	116		
				sos		59				216			
38		6341L511	Podnikatelství malých firem	zam	3			33	23	18	74	120	
67	71			zam						74			
74													
<b>FARMEKO - Vyšší zdravotnická škola a Střední odborná škola, s.r.o., Jihlava, Znojemská 76</b>													
124	142	1601M004	Ekologie a ochrana krajiny	sos	4	15	13	12	12	52	100	100	
145	146	5343M002	Farmaceutický laborant	sos	4	29	25	21	20	95	0		
147				sos		44				147			
37	40	5343M002	Farmaceutický laborant	zam	5			32	30	31	93	0	
96	96	5343N004	Diplomovaný farmaceutický asistent	zam	3						100		
93				zam						93			
		5343N004	Diplomovaný farmaceutický asistent	vos	3						200	200	
<b>Soukromá vyšší odborná škola grafická a Střední umělecká škola grafická, s.r.o., Jihlava, Křížová 18</b>													
298	298	6441M002	Umělecká produkce	sos	4					0	120	300	
295		8241M007	Propagační výtvarnictví - propagační grafika	sos	4	56	80	78	75	289	300		
289				sos		56				289			
0	11	8241N004	Multimediální umělecká tvorba	vos	3			30	20	10	60	60	
18	37			vos				30		60			
60													

Název školy, sídlo													
Počet žáků denní st. 9/00 9/01 9/02 9/03 9/04 9/05 aktuální	Kód oboru	Název oboru	Typ studia	Délka studia	1.r.	2.r.	3.r.	4.r.		Celk.	Kapacita		
					pri kvi/ter	sek sex/kva	ter/pri sep/kvi	kva/sek sex/okt			1.r.	2.r.	obor
<b>Manažerská akademie - soukromá škola, s.r.o., Jihlava, Jiráskova 2</b>													
227	279	6341M017	Specialista pro obchodní a manažerskou činnost	sos	4	30	21	27	23		101	100	300
300	298	6442M044	Manažer mezinárodní přepravy a obchodu	sos	4	30	19	28	21		98	100	
299		6843M001	Veřejnosprávní činnost	sos	4	30	22	21	27		100	100	
				sos		90					299		
11	0	6341M017	Specialista pro obchodní a manažerskou činnost	zam	5						0	100	
0		6442M044	Manažer mezinárodní přepravy a obchodu	zam	5						0	100	
		6843M001	Veřejnosprávní činnost	zam	5						0	100	
				zam							0		
<b>Soukromé střední odborné učiliště a učiliště stavební, o.p.s., Jihlava, Jiráskova 32</b>													
132	130	2651H003	Elektrikář - silnoproud	sou	3	2	4	2			8	15	140
129	125	3356H001	Truhlář	sou	3						0	50	
108		3356H003	Truhlář - dřevěné konstrukce	sou	3	12	10	19			41	0	
		3652H001	Instalatér	sou	3	9	5	11			25	30	
		3655H001	Klempíř - stavební výroba	sou	3		2				2	10	
		3657H001	Malíř	sou	3		2				2	10	
		3664H001	Tesař	sou	3	3	1	4			8	21	
		3667H001	Zedník	sou	3	8	9	5			22	70	
				sou		34					108		
25	17	3657E508	Malířské a natěračské práce	sous	2						0	10	40
14	14	3667E503	Stavební výroba	sous	2	6	7				13	30	
13													
				sous		6					13		
<b>Střední odborná škola sociální u Matky Boží, Jihlava, Kosmákova 1037/45</b>													
229	227	7541M006	Výchovná a humanitární činnost	sos	4	61	53	62	60		236	240	240
240	235	7541M012	Výchovná a humanitární činnost - sociálně vých.čin.	sos	4						0	200	
236		7541M013	Výchovná a humanitární činnost - sociálně admin.čin.	sos	4						0	200	
				sos		61					236		

Název školy, sídlo													
Počet žáků denní st. 9/00 9/01 9/02 9/03 9/04 9/05 aktuální	Kód oboru	Název oboru	Typ studia	Délka studia	1.r.	2.r.	3.r.	4.r.		Celk.	Kapacita		
					pri kvi/ter	sek sex/kva	ter/pri sep/kvi	kva/sek sex/okt			obor	součást	
								1.r.	2.r.				
<b>Soukromá vyšší odborná škola sociální, o.p.s., Jihlava, Matky Boží 15</b>													
120	120	7541N002	Sociální práce	vos	3			55	32	33	120	120	210
120	120			vos				55			120		
120													
0	0	7541N002	Sociální práce	zam	3			40	25	25	90	90	
44	76			zam							90		
90													
<b>Střední odborné učiliště zemědělské, Kamenice nad Lipou, Masarykova 410</b>													
167	168	2356H001	Obráběč kovů	sou	3						0	72	316
150	159	2368H001	Automechanik	sou	3	11	16	9			36	108	
121		4151H011	Farmář	sou	3	6	9	11			26	72	
		4155H003	Opravař zemědělských strojů	sou	3	10	17	18			45	72	
		6953H003	Provoz služeb	sou	3		7	7			14	72	
				sou		27					121		
36	54	6342L502	Technickohospodářské a správní činnosti	soun	2						0	0	
43	41	6441L518	Podnikání v oborech zemědělství a lesního hospod.	soun	2				22	5	27	0	
57		6441L521	Podnikání v oborech obchodu a služeb	soun	2				17	13	30	0	
		6441L524	Podnikání	soun	2						0	144	
				soun							39	57	
0	0	6441L521	Podnikání v oborech obchodu a služeb	zam	3						0	0	
		6441L524	Podnikání (dálk.)	zam	3						0	20	
		2368H001	Automechanik (ext. 15, dálk. 30)	zam	3							45	
		4151H011	Farmář (ext. 15, dálk. 30)	zam	3							45	
		4155H003	Opravař zemědělských strojů (ext. 15, dálk. 30)	zam	3							45	
		6953H003	Provoz služeb (ext. 15, dálk. 30)	zam	3							45	
0				zam							0		

Název školy, sídlo													
Počet žáků denní st. 9/00 9/01 9/02 9/03 9/04 9/05 aktuální	Kód oboru	Název oboru	Typ studia	Délka studia	1.r.	2.r.	3.r.	4.r.		Celk.	Kapacita		
					pri kvi/ter	sek sex/kva	ter/pri sep/kvi	kva/sek sex/okt			1.r.	2.r.	obor

### Gymnázium, Vyšší odborná škola a Integrovaná střední škola, Ledec nad Sázavou, Husovo náměstí 1

320	339	7941K401	Gymnázium	g	4	30	33	22	24		109	125	360
325	323	7941K801	Gymnázium	g	8ng	30	28	28	30		116		
173	225	7941K801	Gymnázium	g	8vg	20	30	27	29		106	235	
212				g		50					331		
136	155	2341M001	Strojírenství	sos	4	26	20	27	21		94	100	232
136	140	6442M009	Management strojírenství	sos	4				18		18	0	
158		6341M040	Informatika v ekonomice	sos	4	28	18				46	100	
				sos		54					158		
12	18	2344L001	Mechanik strojů a zařízení	soum	4			11			11	25	168
38	39	2345L001	Mechanik seřizovač	soum	4						0	25	
34				soum		0					11		
		2351H001	Zámečnick	sou	3		3	9			12	45	
		2352H001	Nástrojař	sou	3		6	5			11	30	
		2356H001	Obráběč kovů	sou	3						0	45	
		6551H002	Kuchař - číšník pro pohostinství (od 1. 9. 2005)	sou	3	26	28	19			73	100	
				sou		26					96		
0	0	2343L507	Provozní technika	soun	2						0	50	
0	0			soun							0		
90	56	6341N017	Ekonomika a management podniku	vos	3			26	22	28	76	90	90
73	92			vos				26			76		
94	82	2343L507	Provozní technika	zam	3			32	13	7	52	60	
86	114	6441L515	Podnikání v technických povoláních	zam	3			37	17	16	70	0	
75		6441L524	Podnikání	zam	3						0	75	
		2351H001	Zámečnick	zam	3	3		2			5	5	
				zam							127		

### Gymnázium a Střední odborná škola, Moravské Budějovice, Tyršova 365

320	316	7941K401	Gymnázium	g	4	30	29	60	27		146	160	340
324		7941K601	Gymnázium		6ng			30	30		60		
260	256	7941K601	Gymnázium	g	6vg	30	27	28	26		111	180	
265				g		60					317		

Název školy, sídlo													
Počet žáků denní st. 9/00 9/01 9/02 9/03 9/04 9/05 aktuální	Kód oboru	Název oboru	Typ studia	Délka studia	1.r.	2.r.	3.r.	4.r.		Celk.	Kapacita		
					pri kvi/ter	sek sex/kva	ter/pri sep/kvi	kva/sek sex/okt			obor	součást	
								1.r.	2.r.				
<b>213</b>	<b>214</b>	6843M001	Veřejnosprávní činnost	sos	4	30	27	30	32		119	130	390
<b>216</b>	<b>219</b>	7541M002	Sociální péče	sos	4	30	27	29	22		108	130	
<b>227</b>				sos		<b>60</b>					<b>227</b>		
<b>3</b>	<b>3</b>	6843M001	Veřejnosprávní činnost	zam	5	28		9			37	75	
<b>39</b>	<b>22</b>	6843M001	Veřejnosprávní činnost	zam	4						0	60	
<b>76</b>		7541M002	Sociální péče	zam	5	30		9			39	75	
				zam							<b>76</b>		
<b>Střední odborné učiliště řemesel a služeb a Učiliště, Moravské Budějovice, Tovačovského sady 79</b>													
<b>485</b>	<b>461</b>	2345L001	Mechanik seřizovač	soum	4						0	120	1120
<b>485</b>	<b>407</b>	6641L008	Obchodník	soum	4						0	100	
<b>421</b>				soum							<b>0</b>		
		2351H001	Zámečnick	sou	3		13	14			27	90	
		2356H001	Obráběč kovů	sou	3						0	60	
		2651H003	Elektrikář - silnoproud	sou	3	13	23	13			49	75	
		3158H001	Krejčí	sou	3	10		15			25	90	
		4156H001	Mechanizátor lesní výroby	sou	3			17			17	120	
		4157H001	Zpracování dřeva	sou	3						0	60	
		6651H003	Prodavač - potravinářské zboží	sou	3						0	20	
		6651H004	Prodavač - smíšené zboží	sou	3	20	26	21			67	170	
		6651H005	Prodavač - elektrotechnické zboží	sou	3						0	20	
		6651H009	Prodavač - textil a oděvy	sou	3						0	20	
		3652H001	Instalatér	sou	3		10	7			17	60	
		2355H002	Klempíř - strojírenská výroba	sou	3	12		8			20	60	
		2368H001	Automechanik	sou	3	25	23	16			64	90	
		3655H001	Klempíř - stavební výroba	sou	3						0	60	
		6551H002	Kuchař - číšník pro pohostinství	sou	3	29	26	29			84	90	
		2956H002	Řezník - uzenář - výroba	sou	3			6			6	75	
		2956H003	Řezník - uzenář - prodej	sou	3						0	0	
		4155H003	Opravař zemědělských strojů	sou	3	25	11	9			45	90	
		4151H007	Zemědělec, hospodyňka	sou	3						0	40	
				sou		<b>134</b>					<b>421</b>		
<b>24</b>	<b>43</b>	2343L506	Provozní technika	soun	2						0	60	
<b>59</b>	<b>87</b>	2641L501	Elektrotechnika	soun	2				25	23	48	60	
<b>97</b>		3143L501	Oděvnictví	soun	2				10	7	17	45	
		6641L501	Provoz obchodu	soun	2						0	40	



Název školy, sídlo												
Počet žáků denní st. 9/00 9/01 9/02 9/03 9/04 9/05 aktuální	Kód oboru	Název oboru	Typ studia	Délka studia	1.r.	2.r.	3.r.	4.r.		Celk.	Kapacita	
					pri kvi/ter	sek sex/kva	ter/pri sep/kvi	kva/sek sex/okt			obor	součást
								1.r.	2.r.			
	6441L518	Podnikání v oborech zemědělství a lesního hospod.	soun	2						0	0	
	6441L521	Podnikání v oborech obchodu a služeb	soun	2				19	13	32	0	
	6441L524	Podnikání	soun	2						0	60	
			soun					54		97		
3	0	4156E501	Lesní výroba	sous	2					0	40	40
0			sous							0		
0	2	2343L506	Provozní technika (dálk. 90, externí 5)	zam	3		30	5		35	95	
3	40	2641L501	Elektrotechnika (dálk. 90, externí 5)	zam	3			4		4	95	
39		3143L501	Oděvnictví (dálk. 90, externí 5)	zam	3					0	95	
		6641L501	Provoz obchodu (dálk.)	zam	3					0	90	
		6441L524	Podnikání (dálk. 90, externí 5)	zam	3					0	95	
		4156H001	Mechanizátor lesní výroby	zam	3					0	45	
		3158H001	Krejčí	zam	3					0	30	
		2351H001	Zámečnick (dálk. 45 a externí 5)	zam	3					0	50	
		2356H001	Obráběč kovů (dálk. 35 a externí 5)	zam	3					0	40	
		2651H003	Elektrikář - silnoproud	zam	3					0	40	
		6651H004	Prodavač - smíšené zboží (dálk.)	zam	3					0	45	
		2355H002	Klempíř - strojírenská výroba (dálk.30, ext. 30)	zam	3					0	60	
		2368H001	Automechanik (dálk. 0, ext. 90)	zam	3					0	90	
		6551H002	Kuchař - číšník pro pohostinství (dálk. 30, ext. 30)	zam	3					0	60	
		2956H003	Řezník - uzenář - prodej (dálk. 30, ext. 30)	zam	3					0	60	
		6441L521	Podnikání v oborech obch. a služ. (ext. 5, dálk. 90)	zam	3					0	0	
			zam							39		
<b>Gymnázium Vincence Makovského, Nové Město na Moravě, Leandra Čecha 152</b>												
360	339	7941K401	Gymnázium	g	4	30	31	29	27	117	120	444
373	386	7941K420	Gymnázium - sportovní příprava	g	4	11				11	60	
239	220	7941K413	Gymnázium - tělesná výchova	g	4	14	17	17		48	60	
235		7941K801	Gymnázium	g	8ng	30	30	31	30	121		
		7941K801	Gymnázium	g	8vg	28	27	29	29	113	270	
				g		72				410		
<b>Střední odborná škola a Střední odborné učiliště lesnické, dopravní a služeb, Nové Město na Moravě, Na Bělisku 295</b>												
168	182	6442M030	Management dopravy, pošt a telekom.	sos	4	30	14		28	72	120	360
191	183	6341M006	Obchodně podnikatelská činnost	sos	4	31	27	29	30	117	120	
189				sos		61				189		
137	171	3741L009	Operátor provozu a ekonomiky dopravy	soum	4		29	28	23	80	120	575

Název školy, sídlo													
Počet žáků denní st. 9/00 9/01 9/02 9/03 9/04 9/05 aktuální		Kód oboru	Název oboru	Typ studia	Délka studia	1.r. pri kvi/ter	2.r. sek sex/kva	3.r. ter/pri sep/kvi	4.r. kva/sek sex/okt		Celk.	Kapacita obor	součást
									1.r.	2.r.			
<b>210</b>	<b>325</b>	3341L006	Operátor dřevařské a nábytkářské vyr.	soum	4						0	80	
<b>355</b>				soum		<b>0</b>					<b>80</b>		
		2352H001	Nástrojař	sou	3						0	45	
		2366H001	Mechanik opravář	sou	3	17	24	14			55	60	
		3158H001	Krejčí	sou	3			9			9	90	
		3356H003	Truhlář - dřevěné konstrukce	sou	3	9		12			21	0	
		3356H002	Truhlář - výroba nábytku	sou	3	20	18	12			50	0	
		3356H001	Truhlář	sou	3						0	90	
		3357H001	Výrobce sportovních potřeb	sou	3						0	0	
		3752H001	Železničář	sou	3	19	15	26			60	90	
		3652H001	Instalatér	sou	3	9	15	12			36	45	
		3667H001	Zedník	sou	3						0	45	
		3657H001	Malíř	sou	3						0	45	
		4156H001	Mechanizátor lesní výroby	sou	3	14	14	16			44	60	
				sou		<b>74</b>					<b>275</b>		
<b>0</b>	<b>0</b>	6441L515	Podnikání v technických povoláních	soun	2				30		30	0	
<b>0</b>	<b>0</b>	6441L524	Podnikání	soun	2						0	60	
<b>30</b>				soun							<b>30</b>		
<b>56</b>	<b>114</b>	3741L505	Dopravní provoz-žel. doprava a přeprava	zam	3				18	10	28	0	
<b>88</b>	<b>104</b>	3741L503	Dopravní provoz	zam	3			64			64	90	
<b>120</b>		4156H001	Mechanizátor lesní výroby	zam	3						0	5	
		6441L515	Podnikání v technických povoláních	zam	3			28			28	0	
		6441L524	Podnikání (dálk.)	zam	3						0	90	
				zam							<b>120</b>		
<b>Gymnázium, Pacov, Hronova 1079</b>													
<b>126</b>	<b>148</b>	7941K601	Gymnázium	g	6ng			27	30		57		200
<b>152</b>	<b>160</b>	7941K601	Gymnázium	g	6vg	22	24	27	29		102	150	
<b>79</b>	<b>103</b>	7941K801	Gymnázium	g	8vg						0		
<b>109</b>				g		<b>22</b>					<b>159</b>		

Název školy, sídlo													
Počet žáků denní st. 9/00 9/01 9/02 9/03 9/04 9/05 aktuální	Kód oboru	Název oboru	Typ studia	Délka studia	1.r.	2.r.	3.r.	4.r.	Celk.	Kapacita			
					pri kvi/ter	sek sex/kva	ter/pri sep/kvi	kva/sek sex/okt		1.r.	2.r.	obor	součást
<b>Gymnázium, Pelhřimov, Jirsíkova 244</b>													
420	434	7941K401	Gymnázium	g	4	59	60	50	58	227	240	485	
439	466	7941K801	Gymnázium	g	8ng	28	28	22	32	110			
315	315	7941K801	Gymnázium	g	8vg	28	28	29	26	111	245		
327				g		87				448			
<b>Obchodní akademie, Pelhřimov, Jirsíkova 875</b>													
303	286	6341M004	Obchodní akademie ( jedna tř. zam. výp.tech.)	sos	4	62	62	59	52	235	240	360	
293	325	7842M002	Ekonomické lyceum	sos	4	29	27	21	23	100	240		
335		6341M005	Obchodní akademie	sos	5					0	0		
				sos		91				335			
<b>Střední průmyslová škola a Střední odborné učiliště, Pelhřimov, Friedova 1469</b>													
248	220	2341M001	Strojírenství	sos	4	29	26	30	29	114	120	450	
209	211	2345M005	Silniční doprava - provoz a údržba vozidel	sos	4				15	15	0		
203		6442M003	Strojírenská technická administrativa	sos	4					0	120		
		2345M004	Silniční doprava	sos	4	21	27	26		74	120		
				sos		50				203			
520	558	2345L001	Mechanik seřizovač	soum	4	11	20	27	23	81	120	855	
602	586	2643L001	Mechanik elektronik	soum	4	21	27	25	25	98	120		
580		3143L004	Operátor oděvní výroby - oděvní výroba	soum	4	14	24	17	17	72	90		
		3341L006	Operátor dřevařské a nábytkářské vyr.	soum	4	11	26			37	100		
				soum		57				288			
		2351H001	Zámečnick	sou	3	7	11	10		28	90		
		2352H001	Nástrojař	sou	3					0	20		
		2651H002	Elektrikář - slaboproud	sou	3	9	9	8		26	60		
		2651H003	Elektrikář - silnoproud	sou	3		7	11		18	60		
		3154H001	Pletař	sou	3					0	10		
		3158H001	Krejčí	sou	3	11		9		20	75		
		3252H001	Brašnář	sou	3					0	60		
		3356H003	Truhlář - dřevěné konstrukce	sou	3	20	17	16		53	0		
		3356H001	Truhlář	sou	3					0	90		
		6651H003	Prodavač - potravinářské zboží	sou	3					0	30		
		6651H004	Prodavač - smíšené zboží	sou	3	17	16	16		49	90		
		6651H005	Prodavač - elektrotechnické zboží	sou	3			5		5	30		
		6651H009	Prodavač - textil a oděvy	sou	3					0	30		
		6651H010	Prodavač - obuv a kožená galanterie	sou	3					0	10		

Název školy, sídlo													
Počet žáků denní st. 9/00 9/01 9/02 9/03 9/04 9/05 aktuální	Kód oboru	Název oboru	Typ studia	Délka studia	1.r.	2.r.	3.r.	4.r.		Celk.	Kapacita		
					pri kvi/ter	sek sex/kva	ter/pri sep/kvi	kva/sek sex/okt			obor	součást	
								1.r.	2.r.				
	6951H001	Kadeřník	sou	3	31	32	30			93	100		
	2351H510	Strojírenská výroba	sous	2						0	10		
	2356H001	Obrábění kovů	sous	2						0	90		
	3159H501	Výroba konfekce	sous	2						0	10		
			sou		<b>95</b>					<b>292</b>			
<b>29</b>	<b>56</b>	2343L506	Provozní technika	soun	2					0	30		
<b>49</b>	<b>48</b>	6441L515	Podnikání v technických povoláních	soun	2			11	11	22	0		
<b>47</b>		6441L521	Podnikání v oborech obchodu a služeb	soun	2			13	12	25	0		
		6441L524	Podnikání	soun	2					0	120		
		6641L501	Provoz obchodu	soun	2					0	30		
			soun					<b>24</b>		<b>47</b>			
<b>0</b>	<b>26</b>	2343L506	Provozní technika	zam	3					0	30		
<b>45</b>	<b>69</b>	3242L502	Koždělná výroba	zam	3					0	20		
<b>61</b>		6441L521	Podnikání v oborech obchodu a služeb	zam	3					0	0		
		3143L501	Oděvnictví	zam	3					0	60		
		6441L515	Podnikání v technických povoláních	zam	3			21	26	5	52	0	
		6441L524	Podnikání (dálk.)	zam	3					0	180		
		6641L501	Provoz obchodu	zam	3					9	9	30	
		6951H001	Kadeřník (dálk. 10, komb. 10)	zam	3					0	20		
		6651H004	Prodavač - smíšené zboží (dálk. 10, komb. 10)	zam	3					0	20		
		3356H003	Truhlář - dřevěné konstrukce (dálk. 0, komb. 10)	zam	3					0	0		
		3356H001	Truhlář (komb.)	zam	3					0	10		
		3252H001	Brašnář (dálk. 10, komb. 10)	zam	3					0	20		
		3158H001	Krejčí	zam	3					0	30		
		2651H003	Elektrikář - silnoproud (dálk. 10, komb. 10)	zam	3					0	20		
		2651H002	Elektrikář - slaboproud (dálk. 10, komb. 10)	zam	3					0	20		
			zam							<b>61</b>			

Název školy, sídlo													
Počet žáků denní st. 9/00 9/01 9/02 9/03 9/04 9/05 aktuální	Kód oboru	Název oboru	Typ studia	Délka studia	1.r.	2.r.	3.r.	4.r.		Celk.	Kapacita		
					pri kvi/ter	sek sex/kva	ter/pri sep/kvi	kva/sek sex/okt			obor	součást	
					1.r.	2.r.							

**Vyšší odborná škola, Střední odborné učiliště společného stravování a Hotelová škola SČMSD, Pelhřimov, s.r.o., Slovanského bratrství 1664**

185	198	6542M004	Hotelnictví a turismus	sos	4	55	51	40	48		194	210	210
202	204												
194				sos		55				194			
213	195	2953H001	Pekař	sou	3					0	10	350	
179	162	2954H002	Cukrář - výroba	sou	3	5	6	15		26	60		
152		6551H002	Kuchař - číšník pro pohostinství	sou	3	47	45	34		126	130		
		6541L/006	Kuchař	soum	4					0	0		
		6541L005	Číšník, servírka	soum	4					0	50		
		6552H001	Kuchař	sou	3					0	90		
		6553H001	Číšník, servírka	sou	3					0	90		
				sou		52				152			
19	44	6441L521	Podnikání v oborech obchodu a služeb	soun	2				20	20	40	0	
45	40	6542M002	Hotelová škola - hotelový provoz	soun	2					0	0		
40		6441L524	Podnikání	soun	2					0	20		
				soun					20	40			
		6542N009	Management hotelového provozu	vos	3			18		18	90		
						0				18			

**Vyšší odborná škola, Gymnázium, Střední sklářská škola a Střední odborné učiliště, Světlá nad Sázavou, Sázavská 547**

92	123	7941K401	Gymnázium	g	4	30	33	30	31		124	145	132
137		7941K801	Gymnázium	g	8vg						0	0	
				g		30					124		
19	0	6442M016	Management sklářství	sos	4					0	55	119	
0		8241M039	Výtvarné zpracování skla - modelářství lisovaného skla	sos	4					0	8		
		8241M040	Výtvarné zprac.skla-broušení a vzorování brouš.skla	sos	4					0	10		
		8241M041	Výtvarné zpracování skla - hutní tvarování skla	sos	4					0	8		
		8241M042	Výtvarné zprac.skla-tvarování, malování a leptání skla	sos	4					0	8		
		8241M043	Výtvarné zpracování skla - rytí skla	sos	4					0	8		
		8241M044	Výtvarné zprac. skla-tvorba a výroba sklářských figurek	sos	4					0	8		
				sos						0			
116	142	8251L017	Uměleckořemeslné zpracování skla - hutní tvarování	soum	4	4	8	7	11		30	32	361
184	229	8251L018	Uměleckořemeslné zpracování skla - broušení a rytí	soum	4	6	12	19	30		67	34	

Název školy, sídlo												
Počet žáků denní st. 9/00 9/01 9/02 9/03 9/04 9/05 aktuální	Kód oboru	Název oboru	Typ studia	Délka studia	1.r.	2.r.	3.r.	4.r.	Celk.	Kapacita		
					pri kvi/ter	sek sex/kva	ter/pri sep/kvi	kva/sek sex/okt		obor	součást	
								1.r.	2.r.			
<b>263</b>	8251L019	Uměleckořemeslné zpracování skla - umělecké vitráže	soum	4						0	16	
	8251L020	Uměleckořemeslné zpracování skla - malba skla	soum	4	6	18	17	10		51	44	
	8251L014	Uměleckoř. zprac. kam.a keramiky - práce keramické	soum	4	6	14				20	32	
	8251L022	Uměleckoř. zprac. kam.a keramiky - práce kamenosoch.	soum	4	6	11	15			32	22	
			soum		<b>28</b>					<b>200</b>		
	2858H005	Sklář	sou	3	2	2	10			14	20	
	2861H005	Brusič skla	sou	3	3	5	8			16	20	
	3654H001	Kameník	sou	3	6	5	8			19	30	
	8251H009	Umělecký keramik	sou	3	8	6				14	23	
	8251H010	Umělecký sklenář	sou	3						0	8	
	2862H003	Malíř skla a keramiky	sou	3						0	18	
			sou		<b>19</b>					<b>63</b>		
<b>26</b>	<b>13</b>	2832N001	Sklářství	vos	3					0	75	75
<b>0</b>				vos						<b>0</b>		
<b>20</b>	<b>5</b>	2845L501	Sklářský průmysl	zam	3			6		6	10	
<b>5</b>	<b>17</b>											
<b>6</b>				zam						<b>6</b>		
<b>Gymnázium Otokara Březiny a Střední odborná škola, Telč, Hradecká 235</b>												
<b>348</b>	<b>349</b>	7941K401	Gymnázium	g	4	31	30	32	30	123	190	440
<b>321</b>	<b>347</b>	7941K801	Gymnázium	g	8ng	30	29	30	29	118	250	
<b>231</b>	<b>236</b>	7941K801	Gymnázium	g	8vg	28	21	29	24	102		
<b>209</b>				g		<b>59</b>				<b>343</b>		
<b>213</b>	<b>193</b>	6443M002	Ekonomika zemědělství a výživy	sos	4			47	42	89	240	300
<b>182</b>	<b>192</b>	6441M001	Podnikání a služby	sos	4	63	56			119	240	
<b>208</b>												
				sos		<b>63</b>				<b>208</b>		
<b>Gymnázium, Třebíč, Masarykovo nám. 9/116</b>												
<b>565</b>	<b>520</b>	7941K401	Gymnázium	g	4	90	89	61	63	303	370	620
<b>516</b>	<b>512</b>	7941K801	Gymnázium	g	8ng	29	31	29	30	119		
<b>446</b>	<b>400</b>	7941K801	Gymnázium	g	8vg	31	28	28	32	119	250	
<b>396</b>				g		<b>121</b>				<b>541</b>		

Název školy, sídlo													
Počet žáků denní st. 9/00 9/01 9/02 9/03 9/04 9/05 aktuální	Kód oboru	Název oboru	Typ studia	Délka studia	1.r.	2.r.	3.r.	4.r.		Celk.	Kapacita		
					pri kvi/ter	sek sex/kva	ter/pri sep/kvi	kva/sek sex/okt			obor	součást	
								1.r.	2.r.				
<b>Katolické gymnázium, Třebíč, Otmarova 22</b>													
263	287	7941K408	Gymnázium - živé jazyky	g	4	31	31	27	28		117	120	360
321	345	7941K808	Gymnázium - živé jazyky	g	8ng	30	30	30	30		120	250	
152	168	7941K808	Gymnázium - živé jazyky	g	8vg	29	29	23	24		105		
197				g		60					342		
<b>Obchodní akademie Dr. Albína Bráfa, Třebíč, Bráfova 9</b>													
425	374	6341M004	Obchodní akademie	sos	4	96	94	102	81		373	480	480
377	380			sos		96					373		
373													
<b>Střední odborné učiliště řemesel, Třebíč, Demlova 890</b>													
373	346	8251L003	Uměleckořemeslné zpracování kovů - práce kovářské a zá	soum	4	12	18	11	12		53	55	689
346	373	3941L001	Autotronik	soum	4						0	120	
401				soum		12					53		
		2355H002	Klempíř - strojírenská výroba	sou	3	10	18	13			41	60	
		2368H001	Automechanik	sou	3	62	57	57			176	102	
		2361H001	Lakýrník	sou	3						0	30	
		4155H003	Opravář zemědělských strojů	sou	3	32	30	27			89	90	
		2657H001	Autoelektrikář	sou	3	20	11	11			42	60	
		2368H506	Technické služby v autoservisu	sou	2						0	40	
				sou		124					348		
24	39	6441L515	Podnikání v technických povoláních	soun	2				20	13	33	0	
40	36	6441L524	Podnikání	soun	2						0	60	
33				soun					20		33		
<b>Střední průmyslová škola stavební, Střední odborné učiliště stavební a Odborné učiliště, Třebíč, Kubišova 1214</b>													
307	309	3641M001	Pozemní stavitelství	sos	4	31	60	29	27		147	200	320
308	312	3645M002	Technické zařízení budov	sos	4	30	31	21	24		106	130	
303		6442M027	Management ve stavebnictví	sos	4			28	22		50	60	
				sos		61					303		
217	226	2651H003	Elektrikář - silnoproud	sou	3	12	11	7			30	36	310
221	223	3356H002	Truhlář - výroba nábytku	sou	3	18	22	20			60	0	
214		3356H003	Truhlář - dřevěné konstrukce	sou	3	12	12	12			36	0	
		3356H001	Truhlář	sou	3						0	144	
		3359H001	Čalouník	sou	3						0	72	

Název školy, sídlo												
Počet žáků denní st. 9/00 9/01 9/02 9/03 9/04 9/05 aktuální	Kód oboru	Název oboru	Typ studia	Délka studia	1.r.	2.r.	3.r.	4.r.	Celk.	Kapacita		
					pri kvi/ter	sek sex/kva	ter/pri sep/kvi	kva/sek sex/okt		obor	součást	
								1.r.	2.r.			
		3652H001	Instalatér	sou	3	21	13	13		47	60	
		3652H004	Mechanik plynových zařízení	sou	3					0	72	
		3657H001	Malíř	sou	3		7	5		12	36	
		3667H001	Zedník	sou	3	17	12			29	90	
				sou		<b>80</b>				<b>214</b>		
<b>42</b>	<b>46</b>	3667E001	Zednické práce	sous	3	8		5		13	42	60
<b>51</b>	<b>34</b>	3356E004	Tesařské a truhlářské práce	sous	3			12		12	42	
<b>36</b>		3657E005	Malířské práce, lakýrnické a natěračské práce	sous	3	6	5			11	42	
				sous		<b>14</b>				<b>36</b>		
<b>0</b>	<b>0</b>	3644L502	Stavební provoz	soun	2				16	16	60	
<b>0</b>	<b>23</b>			soun						<b>16</b>		
<b>16</b>												
Střední odborná škola obchodu a služeb, Střední odborné učiliště, Třebíč, Sirotčí 4												
<b>85</b>	<b>115</b>	3241M002	Zpracování usní, plastů a pryže	sos	4					0	80	250
<b>114</b>	<b>114</b>	6442M024	Management textilu a oděvnictví	sos	4					0	50	
<b>111</b>		6542M004	Hotelnictví a turismus	sos	4	30	27	26	28	111	130	
				sos		<b>30</b>				<b>111</b>		
<b>659</b>	<b>696</b>	6641L008	Obchodník	soum	4	30	24	25	23	102	130	840
<b>661</b>	<b>648</b>			soum		<b>30</b>				<b>102</b>		
<b>663</b>		2954H002	Cukrář - výroba	sou	3	31	30	30		91	100	
		2956H003	Řezník - uzenář - prodej	sou	3					0	0	
		3153H001	Tkadlec - plošné textilie	sou	3					0	0	
		3154H001	Pletař	sou	3					0	60	
		3158H001	Krejčí	sou	3	18	17	15		50	140	
		3252H001	Brašnář	sou	3					0	20	
		3254H006	Obuvník	sou	3					0	100	
		6551H002	Kuchař - číšník pro pohostinství	sou	3	62	58	59		179	200	
		6552H001	Kuchař	sou	3	18	22	25		65	70	
		6553H001	Číšník, servírka	sou	3					0	40	
		6641L008	Obchodník	sou	2					0	0	
		6651H003	Prodavač - potravinářské zboží	sou	3					0	60	
		6651H004	Prodavač - smíšené zboží	sou	3	29	26	31		86	100	
		6651H015	Prodavač - textil, oděvy a obuv	sou	3					0	20	
		6652H001	Aranžér	sou	3					0	40	
		6951H001	Kadeřník	sou	3	30	29	31		90	100	



Název školy, sídlo												
Počet žáků denní st. 9/00 9/01 9/02 9/03 9/04 9/05 aktuální	Kód oboru	Název oboru	Typ studia	Délka studia	1.r.	2.r.	3.r.	4.r.		Celk.	Kapacita	
					pri kvi/ter	sek sex/kva	ter/pri sep/kvi	kva/sek sex/okt			obor	součást
								1.r.	2.r.			
		3159H001	Výroba konfekce	sous	2					0	60	
				sou		<b>188</b>				<b>561</b>		
<b>51</b>	<b>49</b>	3143L501	Oděvnictví	soun	2					0	90	
<b>50</b>	<b>53</b>	6441L515	Podnikání v technických povoláních	soun	2			8		8	0	
<b>55</b>		6441L521	Podnikání v oborech obchodu a služeb	soun	2			22	25	47	0	
		6441L524	Podnikání	soun	2					0	120	
		6541L504	Společné stravování	soun	2					0	20	
		6641L502	Provoz obchodu - vnitřní obchod	soun	2					0	0	
				soun				<b>30</b>		<b>55</b>		
<b>0</b>	<b>13</b>	3143L501	Oděvnictví	zam	3					0	30	
<b>0</b>	<b>0</b>	6441L515	Podnikání v technických povoláních	zam	3			11		11	0	
<b>55</b>		6441L521	Podnikání v oborech obchodu a služeb	zam	3			44		44	0	
		6441L524	Podnikání (dálk.)	zam	3					0	195	
		6541L504	Společné stravování	zam	3					0	20	
		6641L502	Provoz obchodu - vnitřní obchod	zam	3					0	0	
				zam						<b>55</b>		
<b>Střední průmyslová škola technická a Střední odborné učiliště technické, Třebíč, Manželů Curieových 734</b>												
<b>651</b>	<b>611</b>	1602M001	Průmyslová ekologie	sos	4	31	18		21	70	110	700
<b>575</b>	<b>592</b>	2341M001	Strojírenství	sos	4	26	23	30	19	98	120	
<b>642</b>		2642M001	Zařízení silnoproudé elektrotechniky	sos	4					0	0	
		2643M004	Slaboproudá elektrotechnika	sos	4	30	25	20	11	86	120	
		2647M002	Elektronické počítačové systémy	sos	4	57	53	48	50	208	250	
		6442M003	Strojírenská technická administrativa	sos	4					0	0	
		6442M009	Management strojírenství	sos	4					0	30	
		7842M001	Technické lyceum	sos	4	60	28	50	42	180	240	
				sos		<b>204</b>				<b>642</b>		
<b>369</b>	<b>396</b>	2345L002	Mechanik seřizovač - obráběcí stroje a linky	soum	4					0	0	400
<b>400</b>	<b>330</b>	2345L005	Mechanik číslicově řízených strojů	soum	4					0	45	
<b>300</b>		2642L001	Mechanik silnoproudých zařízení	soum	4			6		6	100	
		2643L001	Mechanik elektronik	soum	4	32	20	37	39	128	150	
		2643L004	Mechanik elektronik - spotřební elektronika	soum	4					0	0	
		2644L001	Mechanik elektronik - automatizační technika	soum	4					0	0	
				soum		<b>32</b>				<b>134</b>		
		2351H001	Zámečnick	sou	3					0	45	

Název školy, sídlo												
Počet žáků denní st. 9/00 9/01 9/02 9/03 9/04 9/05 aktuální	Kód oboru	Název oboru	Typ studia	Délka studia	1.r.	2.r.	3.r.	4.r.	Celk.	Kapacita		
					pri kvi/ter	sek sex/kva	ter/pri sep/kvi	kva/sek sex/okt		1.r.	2.r.	obor
		2351H007	Mechanik opravář - stroje a zařízení	sou	3					0	0	
		2352H001	Nástrojař	sou	3					0	30	
		2356H001	Obráběč kovů	sou	3					0	50	
		2356H002	Obráběč kovů - univerzální obrábění	sou	3					0	0	
		2356H003	Obráběč kovů - soustružení	sou	3					0	0	
		2356H004	Obráběč kovů - frézování	sou	3					0	0	
		2651H003	Elektrikář - silnoproud	sou	3	11	7	5		23	90	
		2653H001	Mechanik elektronických zařízení	sou	3	49	43	51		143	190	
		2655H007	Mechanik-měřicí přístroje a zařízení	sou	3					0	0	
		3158H003	Krejčí - dámské oděvy	sou	3					0	0	
		6351H002	Technickoadministrativní pracovník	sou	3					0	0	
				sou		<b>60</b>				<b>166</b>		
<b>0</b>	<b>0</b>	2343L506	Provozní technika	soun	2					0	30	
<b>0</b>	<b>0</b>	2641L501	Elektrotechnika	soun	2					0	0	
<b>0</b>		2646L505	Autoelektronika	soun	2					0	0	
		6441L504	Podnikání v oborech strojírenství	soun	2					0	0	
		6441L509	Podnikání v oborech textilu a oděvnictví	soun	2					0	0	
				soun						0		
<b>28</b>	<b>81</b>	2343L506	Provozní technika	zam	3			28	13	41	90	
<b>53</b>	<b>104</b>	2641L501	Elektrotechnika	zam	3			28	13	8	49	90
<b>90</b>		2646L505	Autoelektronika	zam	3					0	50	
		6441L504	Podnikání v oborech strojírenství	zam	3					0	0	
				zam						<b>90</b>		
<b>Vyšší odborná škola, Vyšší zdravotnická škola, Střední odborná škola zemědělská a ekonomická a Střední zdravotnická škola, Třebíč, Žižkova 505</b>												
<b>216</b>	<b>222</b>	4141M001	Agropodnikání	sos	4	33	24	28	24	109	130	590
<b>210</b>	<b>218</b>	6443M002	Ekonomika zemědělství a výživy	sos	4	30	27	27	23	107	130	
<b>212</b>	<b>230</b>	5341M001	Všeobecná sestra	sos	4		50	44	57	151	0	
<b>231</b>	<b>219</b>	5341M007	Zdravotnický asistent	sos	4	64				64	250	
				sos		<b>127</b>				<b>431</b>		
<b>0</b>	<b>0</b>	6441L518	Podnikání v oborech zemědělství a lesního hosp.	zam	3			25	18	43	0	
<b>0</b>	<b>29</b>	6441L524	Podnikání	zam	3						90	
				zam						43		

Název školy, sídlo													
Počet žáků denní st. 9/00 9/01 9/02 9/03 9/04 9/05 aktuální	Kód oboru	Název oboru	Typ studia	Délka studia	1.r.	2.r.	3.r.	4.r.		Celk.	Kapacita		
					pri kvi/ter	sex/kva	ter/pri sep/kvi	kva/sex/okt			obor	součást	
								1.r.	2.r.				
68	84	5341N001	Diplomovaná všeobecná sestra	vos	3				16	10	26	0	375
82		6341N008	Účetnictví a finanční hospodářství	vos	3			35	17	15	67	90	
		5341N001	Diplomovaná všeobecná sestra	vos	3,5			33			33	100	
				vos				68			126		
13	13	5341N001	Diplomovaná všeobecná sestra	zam	3				16		16	0	
9				zam							16		
<b>Soukromá střední odborná škola a Střední odborné učiliště s.r.o., Třebíč, Znojenská 1027</b>													
100	104	6843M001	Veřejnosprávní činnost	sos	4	25	28	28	25		106	106	106
104	103			sos		25					106		
106													
48	43	2355H002	Klempíř - strojírenská výroba	sou	3						0	20	174
40		3158H003	Krejčí - dámské oděvy	sou	3						0	0	
21		3356H002	Truhlář - výroba nábytku	sou	3	9	5	7			21	0	
		3356H001	Truhlář	sou	3						0	60	
		6551H002	Kuchař - číšník pro pohostinství	sou	3						0	90	
		6651H004	Prodavač - smíšené zboží	sou	3						0	95	
		6651H006	Prodavač - drogistické zboží	sou	3						0	30	
		6651H011	Prodavač - domácí potřeby	sou	3						0	30	
				sou		9					21		
0	0	6441L524	Podnikání	soun	2						0	25	
0	0	6441L521	Podnikání v oborech obchodu a služeb	soun	2						0	0	
0		6541L504	Společné stravování	soun	2						0	40	
				soun							0		
26	36	6843M001	Veřejnosprávní činnost	zam	5	21	15	13	15	14	78	150	
53	70			zam							78		
78													
<b>Střední odborná škola, Střední odborné učiliště, Odborné učiliště, Třešť, K Valše 38</b>													
65	39	3342M001	Nábytkářství	sos	4						0	100	300
22	22	2944M001	Technologie potravin - zpracování masa	sos	4		22				22	125	
44		6341M004	Obchodní akademie	sos	4						0	120	
						0					22		
466	466	2858H001	Sklář - duté a lisované sklo	sou	3						0	0	650
444	382	2858H005	Sklář	sou	3			9			9	45	
343		2861H005	Brusič skla	sou	3						0	30	
		2862H001	Malíř skla a keramiky - malba skla	sou	3						0	0	

Název školy, sídlo												
Počet žáků denní st. 9/00 9/01 9/02 9/03 9/04 9/05 aktuální	Kód oboru	Název oboru	Typ studia	Délka studia	1.r.	2.r.	3.r.	4.r.		Celk.	Kapacita	
					pri kvi/ter	sek sex/kva	ter/pri sep/kvi	kva/sek sex/okt			obor	součást
												1.r.
	2862H003	Malíř skla a keramiky	sou	3	14	12	11			37	45	
	4152H001	Zahradník	sou	3						0	80	
	2954H002	Cukrář - výroba	sou	3	21	22	19			62	100	
	2956H002	Řezník - uzenář - výroba	sou	3	10		10			20	0	
	3158H001	Krejčí	sou	3	10		14			24	110	
	3356H002	Truhlář - výroba nábytku	sou	3	11	16	25			52	0	
	3356H001	Truhlář	sou	3							100	
	6551H002	Kuchař - číšník pro pohostinství	sou	3	49	48	42			139	200	
	4151H008	Krajinař	sou	3						0	80	
	6553H001	Číšník, servírka	sou	3						0	45	
			sou		<b>115</b>					<b>343</b>		
	<b>256</b>	2956E002	Řeznické a uzenářské práce	sous	3	13	15	18		46	60	330
<b>250</b>	<b>251</b>	3159E001	Šití oděvů	sous	3		6			6	45	
<b>282</b>		3356E004	Tesařské a truhlářské práce - truhlář.práce ve staveb.	sous	3	12	12	10		34	55	
		3667E001	Zednické práce	sous	3	11		6		17	56	
		6552E001	Kuchařské práce	sous	3	17	27	22		66	104	
		2858E002	Výroba dutého skla	sous	3		4	6		10	24	
		2858E003	Zušlechťování skla	sous	2	7	8			15	24	
		2954E003	Cukrářské práce	sous	3	11	13			24	60	
		4152E008	Květinářské práce - květinářské a aranžérské práce	sous	3	19	19	7		45	60	
		6651E003	Prodavačské práce	sous	3	8	4	7		19	60	
		2351E005	Zámečnické práce ve stavebnictví	sous	3					0	45	
				sous		<b>98</b>				<b>282</b>		
<b>29</b>	<b>50</b>	2941L502	Potravinářský průmysl	soun	2				9	9	25	
<b>55</b>	<b>58</b>	3143L501	Oděvnictví	soun	2					0	25	
<b>58</b>		3342L502	Dřevařská a nábytkářská výroba	soun	2				15	15	25	
		6441L521	Podnikání v oborech obchodu a služeb	soun	2				15	19	34	0
		6441L524	Podnikání	soun	2					0	40	
		2944L502	Potravinářská technologie - zpracování masa	soun	2					0	25	
				soun					<b>30</b>	<b>58</b>		
<b>Střední odborné učiliště Jana Tiraye, Velká Bíteš, Tyršova 239</b>												
<b>77</b>	<b>133</b>	2356H002	Obráběč kovů-univerzální obrábění	sou	3					0	0	190
<b>160</b>	<b>151</b>	2356H001	Obráběč kovů	sou	3	13	11	9		33	45	
<b>142</b>		2351H001	Zámečník	sou	3					0	30	
		2351H003	Strojní mechanik - stroje a zařízení	sou	3					0	0	

Název školy, sídlo												
Počet žáků denní st. 9/00 9/01 9/02 9/03 9/04 9/05 aktuální	Kód oboru	Název oboru	Typ studia	Délka studia	1.r.	2.r.	3.r.	4.r.		Celk.	Kapacita	
					pri kvi/ter	sek sex/kva	ter/pri sep/kvi	kva/sek sex/okt	1.r.		2.r.	obor
	2352H001	Nástrojař	sou	3						0	30	
	2651H001	Elektrikář	sou	3						0	36	
	3667H001	Zedník	sou	3						0	15	
	6651H004	Prodavač - smíšené zboží	sou	3						0	20	
	2954H002	Cukrář - výroba	sou	3	14	12	17			43	36	
	3158H001	Krejčí	sou	3		4				4	36	
	6951H001	Kadeřnice	sou	3	14	8	10			32	45	
	2155H001	Slévač	sou	3						0	10	
	2954H004	Cukrovinkář - pečivář - výroba trvanlivého pečiva	sou	3						0	15	
	6551H002	Kuchař - číšník pro pohostinství	sou	3	15	7	8			30	36	
			sou		<b>56</b>					<b>142</b>		

### Gymnázium, Velké Meziříčí, Sokolovská 235/27

<b>391</b>	<b>354</b>	7941K401	Gymnázium	g	4	32	31	32	28		123	130	390
<b>378</b>	<b>377</b>	7941K801	Gymnázium	g	8ng	30	29	29	29		117		
<b>242</b>	<b>236</b>	7941K801	Gymnázium	g	8vg	29	26	27	51		133	260	
<b>260</b>				g		<b>61</b>					<b>373</b>		

### Hotelová škola Světlá a Obchodní akademie, Velké Meziříčí, U Světlé 36

<b>601</b>	<b>562</b>	6542J001	Hotelová škola (1.stupeň)	sos	3						0	0	690
<b>568</b>	<b>574</b>	6542M001	Hotelová škola	sos	5						0	0	
<b>593</b>		6542M002	Hotelová škola - hotelový provoz (2.stupeň)	sos	3+2						0	0	
		6542M003	Hotelová škola - manag.cest.ruchu (2.stupeň)	sos	3+2						0	0	
		6542M004	Hotelnictví a turismus	sos	4	120	118	112	126		476	480	
		6341M004	Obchodní akademie	sos	4	30	29	30	28		117	240	
				sos		<b>150</b>					<b>593</b>		
<b>0</b>	<b>0</b>	6542M004	Hotelnictví a turismus	zam	5						0	150	
<b>0</b>				zam							<b>0</b>		

### Střední odborné učiliště zemědělské, Velké Meziříčí, Hornoměstská 35

<b>303</b>	<b>283</b>	2368H001	Automechanik	sou	3	19	19	15			53	120	575
<b>260</b>	<b>252</b>	2351H001	Zámečnick	sou	3						0	15	
<b>239</b>		2356H001	Obráběč kovů	sou	3			4			4	60	
		2651H002	Elektrikář - slaboproud	sou	3						0	60	
		2651H003	Elektrikář - silnoproud	sou	3						0	60	
		2652H004	Mechanik elektrotechnických zařízení	sou	3						0	90	
		2953H001	Pekař	sou	3						0	10	
		2955H002	Mlékař - výroba	sou	3						0	20	

Název školy, sídlo												
Počet žáků denní st.	Kód oboru	Název oboru	Typ studia	Délka studia	1.r.	2.r.	3.r.	4.r.	Celk.	Kapacita		
					pri kvi/ter	sek sex/kva	ter/pri sep/kvi	kva/sek sex/okt		1.r.	2.r.	obor
9/00 9/01		2956H002	Řezník-uzenář - výroba	sou	3					0	0	
9/02 9/03		3158H001	Krejčí	sou	3					0	97	
9/04 9/05		3667H001	Zedník	sou	3					0	30	
aktuální		4155H003	Opravář zemědělských strojů	sou	3	27	29	22		78	97	
		4151H007	Zemědělec, hospodyňka	sou	3					0	45	
		6551H002	Kuchař-číšník pro pohostinství	sou	3	29	27	26		82	97	
		6953H003	Provoz služeb	sou	3	11	11			22	45	
				sou		86				239		
27	23	6441L518	Podnikání v oborech zemědělství a lesního hosp.	soun	2					0	0	
25	51	6441L521	Podnikání v oborech obchodu a služeb	soun	2				12	8	20	0
53		6441L515	Podnikání v technických povoláních	soun	2				18	15	33	0
		6441L524	Podnikání	soun	2					0	110	
		4141L503	Zemědělství	soun	2					0	25	
				soun					30	53		
56	46	6441L518	Podnikání v oborech zemědělství a lesního hospod.	zam	3					0	0	
66	100	6441L515	Podnikání v technických povoláních	zam	3			32	6	13	51	0
86		6441L521	Podnikání v oborech obchodu a služeb	zam	3			20	7	8	35	0
		6441L524	Podnikání	zam	3					0	200	
										86		
<b>Speciální školy, Velké Meziříčí, Čechova 30</b>												
		7862C001	Praktická škola jednoletá	sous	1	6				6	6	6
	6											
<b>Výchovný ústav pro mládež, Velké Meziříčí, K Rakůvkám 1</b>												
40	30	7862C002	Praktická škola dvouletá	sous	2	12				12	10	PrŠ 10
		6551E501	Provoz společného stravování	sous	2	11	7			18	20	U 20
		6955E003	Práce ve zdravot. a sociál. zař. - provozní práce	sous	2	10				10	10	OU 10
										40		
<b>Gymnázium, Zďár nad Sázavou, Neumannova 1693/2</b>												
532	477	7941K401	Gymnázium	g	4	60	60	58	60	238	240	510
505	503	7941K801	Gymnázium	g	8ng	30	29	30	30	119		
406	359	7941K801	Gymnázium	g	8vg	29	28	28	31	116	270	
387				g		89				473		

Název školy, sídlo													
Počet žáků denní st. 9/00 9/01 9/02 9/03 9/04 9/05 aktuální	Kód oboru	Název oboru	Typ studia	Délka studia	1.r.	2.r.	3.r.	4.r.		Celk.	Kapacita		
					pri kvi/ter	sek sex/kva	ter/pri sep/kvi	kva/sek sex/okt			obor	součást	
								1.r.	2.r.				
<b>Vyšší odborná škola a Střední průmyslová škola, Žďár nad Sázavou, Studentská 1</b>													
603	583	2341M001	Strojírenství	sos	4	29	33	33	33		128	190	700
595	599	6442M003	Strojírenská technická administrativa	sos	4	29	26	30	32		117	130	
619		2641M002	Elektrotechnika	sos	4	31	32	32	64		159	190	
		3645M002	Technická zařízení budov	sos	4	28	30	31	29		118	130	
		7842M001	Technické lyceum	sos	4	33	32	32			97	130	
				sos		150					619		
0	0	2343L506	Provozní technika	soun	2						0	60	
0	0	2341L501	Strojírenství	soun	3						0	90	
				soun							0		
85	93	6431N012	Ekonomika strojírenství	vos	3			42	14	15	71	90	200
105	141	2631N004	Automatizace a informatika	vos	3			30	24	18	72	90	
143				vos				72			143		
69	52	3645M002	Technická zařízení budov	zam	5						0	10	
37	70	2343L506	Provozní technika	zam	3						0	90	
80		6441L515	Podnikání v technických povoláních	zam	3			39	41		80	100	
		6441L524	Podnikání - v jednání	zam							80		
<b>Střední odborné učiliště strojírenské a Učiliště, Žďár nad Sázavou, Strojírenská 6</b>													
428	455	2642L001	Mechanik silnoproudých zařízení	soum	4	21	26	26	26		99	120	670
481	477	2345L001	Mechanik seřizovač	soum	4	31	41	49	29		150	160	
463		2144L001	Technik modelářských zařízení	soum	4	19					19	120	
		2344L001	Mechanik strojů a zařízení	soum	4						0	120	
				soum		71					268		
		2155H001	Slévač	sou	3						0	40	
		2351H001	Zámečnick	sou	3	9	11	9			29	90	
		2352H001	Nástrojař	sou	3	11	8	6			25	30	
		2356H001	Obráběč kovů	sou	3	7		13			20	90	
		2153H001	Modelář	sou	3	8	15	21			44	90	
		2361H001	Lakýrník	sou	3						0	20	
		2651H002	Elektrikář - slaboproud	sou	3	16	10	17			43	0	
		2651H003	Elektrikář - silnoproud	sou	3	8	10	12			30	0	
		2651H001	Elektrikář	sou	3						0	150	
		3356H003	Truhlář - dřevěné konstrukce	sou	3						0	0	

Název školy, sídlo												
Počet žáků denní st. 9/00 9/01 9/02 9/03 9/04 9/05 aktuální	Kód oboru	Název oboru	Typ studia	Délka studia	1.r.	2.r.	3.r.	4.r.	Celk.	Kapacita		
					pri kvi/ter	sex/kva	ter/pri sep/kvi	kva/sek sex/okt		1.r.	2.r.	obor
	3652H001	Instalatér	sou	3					0	35		
	2357H001	Strojní kovář	sou	3			4		4	75		
			sou		59				195			
6	0	2351E501	Strojírenská výroba	sous	2				0	30	30	
0	0			sous					0			
17	39	6441L515	Podnikání v technických povoláních	soun	2				22	22	0	
25	25	6441L524	Podnikání	soun	2				0	60		
22				soun					22			
15	27	2343L506	Provozní technika	zam	3		9		18	27	60	
56	48	2343L506	Provozní technika	zam	3				0	55		
46		2641L501	Elektrotechnika (dálk. 60, večer. 60)	zam	3		19		19	120		
		2351H001	Zámečnický	zam	3				0	5		
		2356H001	Obráběč kovů	zam	3				0	15		
		2361H001	Lakýrník	zam	1				0	5		
		2352H001	Nástrojař	zam	1				0	5		
		2153H001	Modelář	zam	1				0	5		
		2155H001	Slévač	zam	1				0	5		
		3652H001	Instalatér	zam	1				0	5		
				zam					46			
<b>Střední zdravotnická škola a Vyšší zdravotnická škola, Žďár nad Sázavou, Dvořákova 4</b>												
241	236	5341M001	Všeobecná sestra	sos	4		56	52	58	166	0	300
227	224	5341M007	Zdravotnický asistent	sos	4	54				54	240	
				sos		54				220		
40	49	5341N001	Diplomovaná všeobecná sestra	vos	3			23	17	40	0	125
49	70	5341N001	Diplomovaná všeobecná sestra	vos	3,5			30		30	125	
				vos				30		70		
		5341M001	Všeobecná sestra	zam	5					0	0	
	17	5341N001	Diplomovaná všeobecná sestra	zam	3				17	17	0	
		5341M007	Zdravotnický asistent	zam	5					0	30	
				zam						17		
<b>Biskupské gymnázium, Žďár nad Sázavou, U Klafárku 1685/1</b>												
289	287	7941K401	Gymnázium	g	4	42	44	31	30	147	130	300
283	289	7941K801	Gymnázium	g	8ng	30	22	19	20	91	190	
200	202	7941K801	Gymnázium	g	8vg	14	16	20	16	66		
211				g		56				304		



Název školy, sídlo												
Počet žáků denní st. 9/00 9/01 9/02 9/03 9/04 9/05 aktuální	Kód oboru	Název oboru	Typ studia	Délka studia	1.r.	2.r.	3.r.	4.r.	Celk.	Kapacita		
					pri kvi/ter	sek sex/kva	ter/pri sep/kvi	kva/sek sex/okt		1.r.	2.r.	obor
<b>Střední odborné učiliště Adolpha Kolpinga, Žďár nad Sázavou, U Klafárku 1</b>												
208	223	2954H002	Cukrář - výroba	sou	3	23	23	28		74	93	270
218	209	6553H001	Číšník, servírka	sou	3	14	12	12		38	75	
186		6552H001	Kuchař	sou	3	24	25	25		74	90	
				sou		61				186		
21	21	6541L504	Společné stravování	soun	2				17	13	30	30
23	36			soun					17		30	
30		6541L504	Společné stravování	zam	3					0	20	
				zam					0		0	
<b>Škola ekonomiky a cestovního ruchu, Soukromá střední odborná škola s.r.o., Žďár nad Sázavou, U Klafárku 1</b>												
214	211	6841M006	Právní administrativa	sos	4	33	26	26	29	114	130	420
217	252	6341M027	Podnikání, řízení a obchod	sos	4		20			20	100	
255		6443M007	Ekonomika a cestovní ruch	sos	4	31	28	23	39	121	130	
				sos		64				255		
30	18	6341L511	Podnikatelství malých firem	zam	3			14	13	8	35	60
29	38			zam							35	
35												
<b>Střední odborné učiliště obchodní a Střední odborná škola Žďár nad Sázavou Svazu českých a moravských spotřebních družstev, s.r.o., Komenského 10</b>												
136	107	6341M004	Obchodní akademie	sos	4	30	24	30	27	111	200	260
101	104											
111				sos		30				111		
318	360	6941L004	Kosmetička	soum	4	19	21	18		58	100	450
376	357			soum		19				58		
364		6652H001	Aranžér	sou	3	27	14	15		56	75	
		6952H001	Kosmetička	sou	3					0	0	
		6951H001	Kadeřník	sou	3	26	24	28		78	90	
		6551H002	Kuchař-číšník pro pohostinství	sou	3	40	35	41		116	125	
		6651H003	Prodavač - potravinářské zboží	sou	3					0	45	
		6651H004	Prodavač - smíšené zboží	sou	3	19	12	25		56	105	
				sou		112				306		

Název školy, sídlo												
Počet žáků denní st.		Kód oboru	Název oboru	Typ studia	Délka studia	1.r.	2.r.	3.r.	4.r.	Celk.	Kapacita	
9/00	9/01					pri kvi/ter	sek sex/kva	ter/pri sep/kvi	kva/sek sex/okt		obor	součást
9/02	9/03											
9/04	9/05											
aktuální						1.r.	2.r.					
0	25	6641L501	Provoz obchodu	soun	2					0	50	
22	25	6441L521	Podnikání v oborech obchodu a služeb	soun	2					22	0	
22		6441L524	Podnikání	soun	2					0	30	
				soun					0	22		
43	15	6441L521	Podnikání v oborech obchodu a služeb (dálk.)	zam	3			32		16	48	0
39	17	6441L524	Podnikání (dálk.)	zam	3					0	60	
48		6441L524	Podnikání (več.)	zam	3					0	60	
		6952H001	Kosmetička	zam	3					0	0	
		6941L004	Kosmetička	zam	5					0	60	
		6951H001	Kadeřník	zam	3					0	90	
				zam						48		
<b>Speciální školy pro mentálně postižené , Žďár nad Sázavou, Komenského 8</b>												
11	4	7862C002	Praktická škola dvouletá	sous	2	2	5			7	20	20
	8											

## Absolventi evidovaní na úřadech práce v kraji jako nezaměstnaní v září 2004

### Příloha č. 2

Název	IČ	Kód oboru	Název oboru	Délka studia	Počet absol.	Počet absol. v evid. UP					Celkem	Podíl evidov.
						HB	JI	PE	TR	ZR		
Havlíčkovo gymnázium Havlíčkův Brod, Štáflova 2063	60126621	7947M401	Gymnázium	4	29						0	0,0%
		7941K801	Gymnázium	8	49	2					2	4,1%
Obchodní akademie a Integrovaná střední škola obchodu a služeb, Havlíčkův Brod Bratříků 851	60126230	2954H002	Cukrář - cukrářka	3	14	6					6	42,9%
		6442M036	Management obchodu	4	22	4					4	18,2%
		3143L006	Operátor oděvní výroby	4	23	7					7	30,4%
		2953H001	Pekař	3	5		1				1	20,0%
		3158H001	Krejčí	3	10	3					3	30,0%
	60126817	6651H004	Prodavač - smíšené zboží	3	10	6					6	60,0%
		6552H001	Kuchař	3	33	9					9	27,3%
		6341M006	Obchodně podnikatelská činnost	4	17	7		1			8	47,1%
		6553H001	Číšník	3	10	3					3	30,0%
		6541L504	Společné stravování	2	20	7	1				8	40,0%
6641L501	Provoz obchodu	2	13	4				1	5	38,5%		
60126663	6341M004	Obchodní akademie	4	45	6					6	13,3%	
SPŠ stavební Havlíčkův Brod, Jihlavská 628	60126698	3647M001	Stavebnictví	4	68	9				1	10	14,7%
		7842M001	Technické lyceum	4	0						0	x
Střední zdravot. škola a VZS Havlíčkův Brod, Masarykova	581119	5341N001	Diplomovaná všeob. sestra	3	17		1				1	5,9%
		5341M001	Všeobecná sestra	4	64	4		1			5	7,8%
Gymnázium, Chotěboř Jiráskova 637	60126639	7947M401	Gymnázium	4	31	2					2	6,5%
		7941K801	Gymnázium	8	29						0	0,0%
		7941K601	Gymnázium	6	0						0	x
VOŠ a Obchodní akademie Chotěboř, Na Valech 690	60126671	6341M004	Obchodní akademie	4	27	7					7	25,9%
		6343N011	Pojišťovnictví	3	24					3	3	12,5%
		6341N017	Ekonomika a management.pod.	3	21	1		1			2	9,5%
Střední odborné učiliště technické, Chotěboř, Žižkova 1501	67441351	2344L001	Mechanik strojů a zařízení	4	16	3					3	18,8%
		3356H002	Truhlář pro výrobu nábytku	3	42	3					3	7,1%
		2651H002	Elektrikář - slaboproud	3	12	1					1	8,3%
		2651H003	Elektrikář - silnoproud	3	0						0	x
		2351H001	Zámečnick	3	8	1					1	12,5%
		2351H010	Strojírenská výroba	2	0						0	x

Název	IČ	Kód oboru	Název oboru	Délka studia	Počet absol.	Počet absol. v evid. UP					Celkem	Podíl evidov.
						HB	JI	PE	TR	ZR		
		2343L506	Provozní technika	2	8	2					2	25,0%
		3342L503	Dřevařská a nábytkářská vyr.	2	18	5					5	27,8%
Gymnázium, Vyšší odborná škola a Integrovaná střední škola, Ledeč nad Sázavou Husovo náměstí 1	60126647	7947M401	Gymnázium	4	25	2					2	8,0%
		7941K801	Gymnázium	8	24						0	0,0%
	60126256	2341M001	Strojírenství	4	17	4					4	23,5%
		6442M009	Management strojírenství	4	9	1					1	11,1%
		2344L001	Mechanik strojů a zařízení	4	0						0	x
		2352H001	Nástrojař	3	0						0	x
		2351H001	Zámečnick	3	18	3					3	16,7%
		6441L515	Podnikání v technických pov.	3	0						0	x
6341N017	Ekonomika a management.pod.	3	19	6					6	31,6%		
Vyšší odborná škola, Gymnázium, Střední sklářská škola a Střední odborné učiliště Světlá nad Sázavou Sázavská 547	15060977	2858H005	Sklář	3	10	1				1	2	20,0%
		6442M016	Management sklářství	4	0						0	x
		8251L020	Uměleckořem.zprac.skla - malba	4	0						0	x
		8251L022	Uměleckořem.zprac.kamene a ker.	4	0						0	x
		8251L017	Uměleckořem.zprac.skla-hutní tv.	4	0						0	x
		8251L018	Uměleckořem.zprac.skla-brouš.a rytí	4	0						0	x
		8251L014	Uměleckořem.zprac.kamene a ker.	4	0						0	x
		6441L506	Pod.v oborech tech.chemie silikátů	2	0						0	x
		8251H009	Umělecký keramik	3	0						0	x
		2845L503	Sklářský průmysl-zušleťování skla	3	0						0	x
		3654H001	Kameník	3	8				1		1	12,5%
		3667H001	Zedník	3	0						0	x
		2861H005	Brusič skla	3	8						0	0,0%
		7941K801	Gymnázium	8 - 4	54	6					6	11,1%
2832N001	Sklářství	3	0						0	x		
Farmeko - SZŠ,SOŠ a SOU Jihlava, Znojemská 76	25329774	1601M004	Ekologie a ochrana krajiny	4	15	1	3			1	5	33,3%
		5343M002	Farmaceutický laborant	4	27		2	1		1	4	14,8%
Gymnázium, Jihlava Jana Masaryka 1	60545984	7941K401	Gymnázium	4	93		4				4	4,3%
		7941K801	Gymnázium	8	79						0	0,0%
Integrovaná střední škola obchodní, Jihlava, Havlíčkova 109	63442850	6341M006	Obchodně podnikatelská činnost	4	27		8				8	29,6%
		6552H001	Kuchař	3	19		5		1		6	31,6%
		6553H001	Číšník	3	10		8				8	80,0%
		6641L008	Obchodník	4	30		9		1		10	33,3%

Název	IČ	Kód oboru	Název oboru	Délka studia	Počet absol.	Počet absol. v evid. UP					Celkem	Podíl evidov.
						HB	JI	PE	TR	ZR		
		6651H004	Prodavač - smíšené zboží	3	15		4				4	26,7%
		6651H017	Prodavač - průmyslové zboží	3	9		4				4	44,4%
		6541L504	Společné stravování	3	0						0	x
		6641L501	Provoz obchodu	3	15						0	0,0%
Integrovaná střední škola stavební a Učiliště, Jihlava, Žižkova 20	60545267	3645M002	Technická zařízení budov	4	6		1				1	16,7%
		3647M001	Stavebnictví	4	47					2	2	4,3%
		3657E008	Malíř - natěrač, malířské a nat. práce	2	0						0	x
		3667E003	Stavební výroba	2	6		1				1	16,7%
		2651H003	Elektrikář - silnoproud	3	20		4			2	6	30,0%
		3341L503	Dřevařská a nábytkářská výroba - nást.	2	16	2	5	1		1	9	56,3%
		3356H003	Truhlář - dřevěné konstrukce	3	30		3		1	1	5	16,7%
		3644L502	Stavební provoz - nást.	2	8		2				2	25,0%
		3655H001	Klempíř	3	7	1	2				3	42,9%
		3657H001	Malíř	3	8	1	2				3	37,5%
		3667H001	Zedník	3	12		1				1	8,3%
		3669H001	Pokryvač	3	5					1	1	20,0%
		3652H001	Instalatér	3	24		1			3	4	16,7%
		3664H001	Tesař	3	4					1	1	25,0%
				8251H001	Umělecký kovář a zámečnick	3	0					0
		8251H006	Umělecký truhlář	3	10		1			1	10,0%	
Manažerská akademie - soukr. škola, s.r.o. Jihlava, Jiráskova 2	25326384	6341M017	Specialista pro obchod. a manaž.čin.	4	26	1	2	2	1	1	7	26,9%
		6442M044	Manažer mezinárodní přepr. a obch.	4	25	1			2		3	12,0%
		6843M001	Veřejnosprávní činnost	4	27	2	4	1	2	1	10	37,0%
Obchodní akademie, Jihlava	60545887	6341M004	Obchodní akademie	4	86		17		1		18	20,9%
Soukromá VOŠ grafická a SUŠ graf.,s.r.o. Jihlava, Křížová 18	25335022	8241M007	Propagační výtvarnictví	4	42	2	1		2		5	11,9%
		8241N004	Multimediální umělecká tvorba	3	5		1			1	2	40,0%
Soukr. Gym. AD FONTES, JI	25571338	7941K801	Gymnázium	8	19						0	0,0%
SOS sociální u Matky Boží Jihlava	380661	7541M006	Vých. a humanit.činnost	4	62		5		1	6	12	19,4%
Soukr. VOŠ sociální,o.p.s. Jihlava	25571303	7541N002	Sociální práce - VOŠ	3	31	1	3	2	2	1	9	29,0%

Název	IČ	Kód oboru	Název oboru	Délka studia	Počet absol.	Počet absol. v evid. UP					Celkem	Podíl evidov.
						HB	JI	PE	TR	ZR		
Střední průmyslová škola textilní, Jihlava - Helenín Hálkova 42	60545976	8241M022	Modelářství a návrhářství oděvů	4	25		3		1	1	5	20,0%
		6442M024	Management textilu a oděv.	4	0						0	x
		3141M003	Modelování pletenin	4	0						0	x
		3141M004	Textilní výroba a podnikatelství	4	28		3		3		6	21,4%
		3143M001	Oděvnictví	4	20			1	2		3	15,0%
Střední průmyslová škola Jihlava, tř. Legionářů 3	60545992	2341M001	Strojírenství	4	26	1	3				4	15,4%
		2647M002	Elektronické počítačové systémy	4	73		3	1	1		5	6,8%
		2644M001	Automatizační technika	4	28	1	1				2	7,1%
		6442M009	Management strojírenství	4	0		1				1	x
SOU opravárenské Jihlava, Školní 1a	56260	2355H002	Klempíř pro stroj. výrobu	3	0		1				1	x
		2368H001	Automechanik	3	53	3	16		1	1	21	39,6%
		2368H003	Mech.opravář SMV	3	0						0	x
		2657H001	Autoelektrikář	3	11	1	1		2	1	5	45,5%
		4155H003	Opravář zeměděl. strojů	3	16		3				3	18,8%
		6441L504	Podnikání v oborech stroj. - nást.	2	0						0	x
		6441L515	Podnikání v technických povoláních	2	25	2	5				7	28,0%
Střední odborná škola a Střední odborné učiliště Jihlava, Karoliny Světlé 2	836591	3143L501	Oděvnictví - nást.	2-3	33		3		1	2	6	18,2%
		6941L502	Vlasová kosmetika	3	8						0	0,0%
		6941L503	Pleťová kosmetika	3	5						0	0,0%
		3158H003	Krejčí - dámské oděvy	3	0						0	x
		3158H001	Krejčí	3	16	1	7			3	11	68,8%
		3456H001	Fotograf	3	24		3	1	3	1	8	33,3%
		6951H001	Kadeřník	3	39	5	4		5	4	18	46,2%
		6952H001	Kosmetička	3	29	4	6		3		13	44,8%
		6941L004	Kosmetička	4	0						0	x
	2363H001	Hodinář	3	8				2		2	25,0%	
	60545895	2942M001	Analýza potravin	4	24		2	1	2	1	6	25,0%
		4141M001	Agropodnikání	4	18		7				7	38,9%
		6442M037	Management obchodu a služeb	4	0						0	x
Střední odborná škola technická, Střední odborné učiliště a Učiliště, Jihlava, Polenská 2	13695461	2345L002	Mechanik seřizovač - obr.str.	4	10		3				3	30,0%
		2345L003	Mech. seřizovač - programování	4	10		1				1	10,0%
		2345L004	Mech. seřizovač - mechatronik	4	11						0	0,0%
		2345L005	Mech. číslicově řízených str.	4	6		1				1	16,7%
		2345L001	Mechanik seřizovač	4	0						0	x

Název	IČ	Kód oboru	Název oboru	Délka studia	Počet absol.	Počet absol. v evid. UP					Celkem	Podíl evidov.
						HB	JI	PE	TR	ZR		
		2343L506	Provozní technika - nást.	2	0						0	x
		2343L008	Mechanik přípravář	4	0						0	x
		2351H001	Zámečnick	3	0						0	x
		2352H001	Nástrojař	2	18		2				2	11,1%
		2357H001	Strojní kovář	3	0						0	x
		2651H003	Elektrikář - silnoproud	3	8					1	1	12,5%
		2651H002	Elektrikář - slaboproud	3	14		2				2	14,3%
		2641L501	Elektrotechnika	2	0						0	x
		2652H002	Elektromechanik - stroje a zař.	3	0						0	x
		2653H001	Mechanik elektronických zařízení	3	0						0	x
		2356H002	Obrábění kovů-univerzální obr.	3	0						0	x
		2356H001	Obrábění kovů	3	23		2				2	8,7%
Střední zdravotnická škola a Vyšší zdravotnická škola, Jihlava, Husova 54	638056	5341M001	Všeobecná sestra	4	61		4			1	5	8,2%
		5341N003	Diplomovaná porodní asistentka	3	11			1		1	2	18,2%
		5341N001	Diplomovaná všeobecná sestra	3	20					1	1	5,0%
Škola ekonomiky a cestovního ruchu, soukr. SOŠ s.r.o. Jihlava, Rantířovská 9	25348931	6841M006	Právní administrativa	4	16	1	3				4	25,0%
		6341M013	Podnikatel	4	0						0	x
		6443M007	Ekonomika a cestovní ruch	4	24	1	5			2	8	33,3%
Soukromé SOU stavební, o.p.s. Jihlava, Jiráskova 32	25548298	3356H003	Truhlář - dřevěné konstrukce	3	7	1					1	14,3%
		3667E003	Stavební výroba	2	3		3				3	100,0%
		3664H001	Tesař	3	2		1			1	2	100,0%
		3652H001	Instalatér	3	9		3				3	33,3%
		3657H001	Malíř	3	3						0	0,0%
		3655H001	Klempíř - stavební výroba	3	2	1	1				2	100,0%
		2651H003	Elektrikář - silnoproud	3	6		1				1	16,7%
3667H001	Zedník	3	8				1		1	12,5%		
Vyšší odborná škola Jihlava, Tolstého 16	60545411	2631N015	Počítačové systémy - VOŠ	3	32						0	0,0%
		6343N007	Finance a řízení - VOŠ	3	130	4	5	4	7	7	27	20,8%
		6542N001	Cestovní ruch - VOŠ	3	69		1	1	2		4	5,8%
Gymnázium Otokara Březiny a Střední odborná škola Telč, Hradecká 235	60545941	7941K401	Gymnázium	4	0						0	x
		7941K801	Gymnázium	8	62		1				1	1,6%
	60545917	6443M003	Ekonomika zemědělství a výživy	4	45		9				9	20,0%

Název	IČ	Kód oboru	Název oboru	Délka studia	Počet absol.	Počet absol. v evid. UP					Celkem	Podíl evidov.	
						HB	JI	PE	TR	ZR			
Střední odborná škola, Střední odborné učiliště, Odborné učiliště, Třešť, K Valše 38	48461636	2954H002	Cukrář - výroba	3	20		3		2		5	25,0%	
		2956H002	Řezník - uzenář - výroba	3	6		1				1	16,7%	
		2862H003	Malíř skla a keramiky	3	10		1		2	1	4	40,0%	
		2862H001	Malíř skla a keramiky-malba skla	3	0						0	x	
		2858H005	Sklář	3	12					1	1	8,3%	
		2858H001	Sklář - duté a lisované sklo	3	0						0	x	
		3158H003	Krejčí - dámské oděvy	3	0						0	x	
		3158H001	Krejčí	3	4						0	0,0%	
		3356H002	Truhlář - výroba nábytku	3	22						0	0,0%	
		6441L521	Podnikání v oborech obchodu a služ.	2	14			3			3	21,4%	
		2941L502	Potravinářský průmysl	2	0						0	x	
		3342L503	Dřevařská a náb.výr.	2	13			1		1	2	15,4%	
		3143L501	Oděvnictví	2	0						0	x	
		6551H002	Kuchař - číšník pro pohostinství	3	46			18			18	39,1%	
		2858E002	Výroba dutého skla	3	3					2	2	66,7%	
		2858E003	Zušlechťování skla	2	3			2			2	66,7%	
		2956E002	Řeznické a uzenářské práce	3	12			1			1	2	16,7%
		2954E003	Cukrářské práce	3	0			1			1	x	
		3159E001	Šití oděvů	3	0						0	x	
		3356E004	Tesařské a truhlářské práce	3	6			2			2	33,3%	
		3667E001	Zednické práce	3	0						0	x	
		4152E008	Květinářské práce	3	0						0	x	
		6552E001	Kuchařské práce	3	20			7		9	16	80,0%	
6651E003	Prodavačské práce	3	0						0	x			
2944M001	Technologie potravin - zprac. masa	4	0						0	x			
Odborné učiliště a PrS Černovice	62540017	3356E001	Truhlářské práce	3	7			1			1	14,3%	
		3159E001	Šití oděvů	3	0						0	x	
		2259E001	Čalounické práce	3	0			1			1	x	
		3657E002	Malířské práce	3	0						0	x	
		3667E001	Zednické práce	3	4						0	0,0%	
		6552E001	Kuchařské práce	3	9			1			1	11,1%	
		7861D001	Praktická škola tříletá	3	1						0	0,0%	
Gymnázium dr. Aleše Hrdličky Humpolec, Komenského 147	62540041	7941K401	Gymnázium	4	31	1					1	3,2%	
		7941K801	Gymnázium	8	28			1			1	3,6%	



Název	IČ	Kód oboru	Název oboru	Délka studia	Počet absol.	Počet absol. v evid. UP					Celkem	Podíl evidov.
						HB	JI	PE	TR	ZR		
SOU obchodní a OS SČMSD Humpolec	48200948	6351H002	Technickoadministrativní pracovník	3	0						0	x
		6441L521	Pod. v oborech obchodu a služeb	2	0	2	2	2			6	x
		6551H002	Kuchař - číšník pro pohostinství	3	0						0	x
		6641L008	Obchodník	4	26	4		9			13	50,0%
		6651H004	Prodavač - smíšené zboží	3	10			2			2	20,0%
		6651H022	Prodavač a výrobce lahůdek	3	0						0	x
		6953H003	Porovoz služeb	3	4	1		1			2	50,0%
Střední odborná škola, Střední odborné učiliště zemědělské a technické a Učiliště Humpolec Školní 764	511790	2651H003	Elektrikář - silnoproud	3	0						0	x
		3667H001	Zedník	3	12						0	0,0%
		3667E003	Stavební výroba	2	2						0	0,0%
		2368H001	Automechanik	3	51	8	1	6			15	29,4%
		2368H003	Mechanik oravář SMV	3	0						0	x
		2657H001	Autoelektrikář	3	21	3		2			5	23,8%
		2355H002	Klempíř - strojírenská výroba	3	13	2		2			4	30,8%
		6352H001	Instalatér	3	8						0	0,0%
		3664H001	Tesař	3	8			2			2	25,0%
		3657E508	Malířské a natěračské práce	2	3			1			1	33,3%
		3157E001	Textilní výroba	2	0						0	x
		3644L502	Stavební provoz	2	9	2					2	22,2%
		2646L505	Autoelektronika	2	11			4			4	36,4%
		3657H003	Malíř	3	0						0	x
	62540050	4141M001	Agropodnikání	4	53	5	1	6			12	22,6%
		4104M001	Rostlinolékařství	4	14			2			2	14,3%
	60126680	4143M002	Chovatelství	4	20	4				1	5	25,0%
	87742	7541M003	Sociální péče - pečovatelská činnost	4	17	5					5	29,4%
		7541M004	Sociální péče - sociálněsprávní činnost	4	12	2					2	16,7%
		6953H003	Provoz služeb	3	0	1					1	x
		6442M033	Management zemědělství a les.	4	0						0	x
		4141L007	Zemědělský podnikatel	4	0						0	x
		6551H002	Kuchař - číšník pro pohostinství	3	16	6					6	37,5%
	4151H007	Zemědělec, hodpodyňka	3	0	2					2	x	
	4155H003	Opravář zemědělských strojů	3	46	8				1	9	19,6%	

Název	IČ	Kód oboru	Název oboru	Délka studia	Počet absol.	Počet absol. v evid. UP					Celkem	Podíl evidov.
						HB	JI	PE	TR	ZR		
		6441L515	Podnikání v technických povol. - nást.	2	15	7					7	46,7%
		6441L518	Pod. v oborech zeměd. a les. hosp.	2	7	1					1	14,3%
		6441L521	Pod. v oborech obchodu a služeb	2	20	8	1	1		1	11	55,0%
SOU zemědělské Kamenice nad Lipou Masarykova 410	73211	6953H003	Provoz služeb	3	11						0	0,0%
		2368H001	Automechanik	3	10		1	2			3	30,0%
		4151H011	Farmář	3	16						0	0,0%
		4155H003	Opravář zemědělských strojů	3	13			2			2	15,4%
		6441L521	Pod. v oborech obchodu a služeb	2	9			5			5	55,6%
		6441L518	Pod. v oborech zeměděl. a les. hosp.	2	12			2			2	16,7%
Gymnázium, Pacov	62540076	7941K601	Gymnázium	6	24			2			2	8,3%
Gymnázium, Pelhřimov Jirsíkova 244	62540009	7941K401	Gymnázium	4	62			2			2	3,2%
		7941K801	Gymnázium	8	37						0	0,0%
Obchodní akademie, PE Pelhřimov, Jirsíkova 875	62540068	6341M004	Obchodní akademie	4	51			8			8	15,7%
		7842M002	Ekonomické lyceum	4	20			2			2	10,0%
Střední průmyslová škola a Střední odborné učiliště Pelhřimov, Friedova 1469	14450470	6951H001	Kadeřník	3	30	3		3			6	20,0%
		2351H001	Zámečnick	3	18			1			1	5,6%
		2352H001	Nástrojař	3	0						0	x
		2651H002	Elektrikář - slaboproud	3	11			4			4	36,4%
		2651H003	Elektrikář - silnoproud	3	5			1			1	20,0%
		3341L006	Operátor dřevař. a náb. výroby	4	0						0	x
		3143L004	Operátor oděvní výroby	4	14			2			2	14,3%
		3158H001	Krejčí	3	10						0	0,0%
		3158H003	Krejčí - dámské oděvy	3	0						0	x
		3252H001	Brašnář	3	0						0	x
		3356H003	Truhlář - dřevěné konstrukce	3	22			6			6	27,3%
		6651H004	Prodavač - smíšené zboží	3	12			4			4	33,3%
		2345L002	Mechanik seřizovač - obr.str.	4	11			6			6	54,5%
		2345L001	Mechanik seřizovač	4	0						0	x
		2643L001	Mechanik elektronik	4	20			4			4	20,0%
				6441L521	Podnikání v oborech obchodu a sl.	2	8			2		
		6441L515	Podnikání v technických podoláních	2	31		1	7			8	25,8%
	62540033	2345M005	Silniční doprava	4	19			2			2	10,5%
		2341M001	Strojrenství	4	33			5			5	15,2%
		6442M003	Strojrenská technická administr.	4	0						0	x

Název	IČ	Kód oboru	Název oboru	Délka studia	Počet absol.	Počet absol. v evid. UP					Celkem	Podíl evidov.
						HB	JI	PE	TR	ZR		
Střední odborné učiliště společného stravování a hotelová škola SČMSD, Pelhřimov Slovanského bratrství 1664	48200930	6542M004	Hotelnictví a turismus	4	56		1	9			10	17,9%
		6551H002	Kuchař - číšník pro pohostinství	3	49	1		5			6	12,2%
		2954H002	Cukrář	3	16		2	4			6	37,5%
		6441L521	Pod. v oborech obchodu a služeb	2	19			7			7	36,8%
		6441L508	Pod. v oborech potravinářství	2	0						0	x
Gymnázium a Střední odborná škola, Moravské Budějovice Tyršova 365	60418427	7941K401	Gymnázium	4	29				2		2	6,9%
		7941K601	Gymnázium	6	30				3		3	10,0%
	44065485	6843M001	Veřejnosprávní činnost	4	25		2		6		8	32,0%
		7541M002	Sociální péče	4	23				11		11	47,8%
Střední odborné učiliště řemesel a služeb a Učiliště Moravské Budějovice Tovačovského sady 79	225924	2652H002	Elektromechanik - stroje a zař.	3	0					0	x	
		3158H003	Krejčí - dámské oděvy	3	0					0	x	
		3158H001	Krejčí	3	11					0	0,0%	
		2343L506	Provozní technika	2	0					0	x	
		2641L501	Elektrotechnika	2	21				1	1	4,8%	
		6641L008	Obchodník	4	0					0	x	
		2651H003	Elektrikář - silnoproud	3	16				6	6	37,5%	
		6651H004	Prodavač - smíšené zboží	3	20				2	2	10,0%	
		3143L501	Oděvnictví	2	9				6	6	66,7%	
		2368H003	Mechanik opravář SMV	3	0					0	x	
	55069	2368H001	Automechanik	3	14				12	12	85,7%	
		2355H002	Klempíř - strojírenská výroba	3	4				2	2	50,0%	
		2351H001	Zámečnick	3	17				2	2	11,8%	
		3652H001	Instalatér	3	0				2	2	x	
		6441L521	Pod. v oborech obchodu a služeb	2	0					0	x	
		6551H002	Kuchař - číšník pro pohostinství	3	23				10	10	43,5%	
		4155H003	Opravář zemědělských strojů	3	10				4	4	40,0%	
		2956H002	Řezník - uzenář pro výr.	3	6					0	0,0%	
		230944	4156H001	Mechanizátor lesní výroby	3	12		4		1	5	41,7%
Gymnázium, Třebíč Masarykovo nám. 9/116	60418435	7941K401	Gymnázium	4	60				4	4	6,7%	
		7941K801	Gymnázium	8	27					0	0,0%	
Katolické gymnázium, Třebíč Otmarova 22	44065663	7941K408	Gymnázium - živé jazyky	4	31		1		6	7	22,6%	
		7941K808	Gymnázium - živé jazyky	8	27				4	4	14,8%	

Název	IČ	Kód oboru	Název oboru	Délka studia	Počet absol.	Počet absol. v evid. UP					Celkem	Podíl evidov.
						HB	JI	PE	TR	ZR		
Soukromá střední odborná škola a Střední odborné učiliště s.r.o., Třebíč, Znojemska 1027	25325531	6843M001	Veřejnosprávní činnost	4	20				12		12	60,0%
		6441L521	Podnikání v oborech obchodu a sl.	2	0						0	x
		3356H002	Truhlář - výr. nábytku a zař.	3	16				8		8	50,0%
		2368H003	Mechanik opravář SMV	3	0						0	x
Obchodní akademie, Třebíč	60418443	6341M004	Obchodní akademie	4	87				34		34	39,1%
Střední odborná škola obchodu a služeb, Střední odborné učiliště Třebíč, Sirotní 4	66610699	6441L521	Pod. v oborech obchodu a služeb	2	15		1		11	1	13	86,7%
		6441L515	Podnikání v technických povoláních	2	7				3		3	42,9%
		6651H004	Prodavač - smíšené zboží	3	30				21		21	70,0%
		6641L008	Obchodník	4	0				12		12	x
		6552H001	Kuchař	3	0				5		5	x
		6551H002	Kuchař - číšník pro pohostinství	3	54		2		48		50	92,6%
		6951H001	Kadeřník	3	31				18		18	58,1%
		3158H001	Krejčí	3	15				12		12	80,0%
		3158H003	Krejčí - dámské oděvy	3	0						0	x
		2954H002	Cukrář - výroba	3	27				23		23	85,2%
6542M004	Hotelnictví a turismus	4	29				15		15	51,7%		
Střední průmyslová škola stavební, Střední odborné učiliště stavební a Odborné učiliště Třebíč, Kubišova 1214	13691864	3667H001	Zedník	3	17				8		8	47,1%
		3652H001	Instalatér	3	11				4		4	36,4%
		3657H001	Malíř	3	7				5		5	71,4%
		3356H002	Truhlář - výr. nábytku a zař.	3	24				15		15	62,5%
		3356H003	Truhlář - dřevěné konstrukce	3	12				5		5	41,7%
		2651H003	Elektrikář - silnoproud	3	12				6		6	50,0%
		4152H001	Zahradník	3	0						0	x
		3644L502	Stavební provoz	2	0						0	x
		3356E004	Tesařské a truhlářské práce	3	7				7		7	100,0%
		3667E001	Zednické práce	3	4				2		2	50,0%
	3657E005	Malířské, lakýrnické a natěrač.pr.	3	0						0	x	
	60418451	3641M001	Pozemní stavitelství	4	33		1		7		8	24,2%
		3645M002	Technické zařízení budov	4	24				5		5	20,8%
6442M027		Management ve stavebnictví	4	0						0	x	

Název	IČ	Kód oboru	Název oboru	Délka studia	Počet absol.	Počet absol. v evid. UP					Celkem	Podíl evidov.
						HB	JI	PE	TR	ZR		
Střední průmyslová škola technická a Střední odborné učiliště technické, Třebíč, Manželů Curieových 734	66610702	6442M009	Management ve strojírenství	4	0						0	x
		2341M001	Strojírenství	4	21				3		3	14,3%
		2647M002	Elektronické počítačové systémy	4	46				7	1	8	17,4%
		2643M004	Slaboproudá elektrotechnika	4	13				5		5	38,5%
		1602M001	Průmyslová ekologie	4	15				11		11	73,3%
		2642L001	Mechanik silnoproudých zař.	4	0				2		2	x
		2643L001	Mechanik elektronik	4	27			1	2	2	5	18,5%
		7842M001	Technické lyceum	4	28				2		2	7,1%
		2343L506	Provozní technika	2	11						0	0,0%
		2641L501	Elektrotechnika	3	8						0	0,0%
		2351H001	Zámečnick	3	9				4		4	44,4%
		2351H007	Mechanik opravář - stroje a zař.	3	0						0	x
		2653H001	Mechanik elektronických zař.	3	73				26	2	28	38,4%
		2651H003	Elektrikář - silnoproud	3	0						0	x
2655H007	Mechanik - měřicí přístroje a zař.	3	0						0	x		
Střední odborné učiliště řemesel, Třebíč, Demlova 890	55077	2657H001	Autoelektrikář	3	0						0	x
		2368H001	Automechanik	3	37				24		24	64,9%
		4155H003	Opravář zemědělských strojů	3	22				9		9	40,9%
		2355H002	Klempíř - strojírenská výroba	3	14				8		8	57,1%
		6441L515	Podnikání v technických povoláních	2	16				8		8	50,0%
		8251L003	Uměleckořemeslné zprac kovů	4	7				5	1	6	85,7%
Vyšší odborná škola, Vyšší zdravotnická škola, Střední odborná škola zemědělská a ekonomická a Střední zdravotnická škola Třebíč, Žižkova 505	638064	5341M001	Všeobecná sestra	4	58				11	1	12	20,7%
		5341M007	Zdravotnický asistent	4	0						0	x
		5341N001	Diplomovaná všeobecná sestra	3	14					1	1	7,1%
		6341N008	Účetnictví a finanční hospodářství	3	15				6		6	40,0%
Střední zdravotnická škola Třebíč, Žižkova 505	60418460	4141M001	Agropodnikání	4	16				11		11	68,8%
		6443M002	Ekonomika zemědělství a výživy	4	27				9		9	33,3%
Gymnázium, Bystřice n. P. Nádražní 760	48895466	7941K401	Gymnázium	4	27						0	0,0%
		7941K801	Gymnázium	8	29						0	0,0%
Vyšší odborná škola Střední zemědělská škola a Střední odborné učiliště opravárenské a Odborné	48895474	2351E005	Zámečnické práce ve stavebnictví	3	20					12	12	60,0%
		6552E001	Kuchařské práce	3	12				1	5	6	50,0%
		7861D001	Praktická škola tříletá	3	0						0	x
		3159E001	Šití oděvů	3	0					1	1	x

Název	IČ	Kód oboru	Název oboru	Délka studia	Počet absol.	Počet absol. v evid. UP					Celkem	Podíl evidov.
						HB	JI	PE	TR	ZR		
učiliště Bystřice n. P. Dr. Veselého 343	48895504	4155H003	Opravář zemědělských strojů	3	17					4	4	23,5%
		2368H001	Automechanik	3	19					5	5	26,3%
		2657H001	Autoelektrikář	3	9					5	5	55,6%
		2368H003	Mechanik opravář SMV	3	0						0	x
		6441L518	Pod. v oborech zeměd. a les. hosp.	2	9					2	2	22,2%
		3741L503	Dopravní provoz	2	9					2	2	22,2%
		4131N010	Agroturistika - VOŠ	3	23				1	4	5	21,7%
		4141M001	Agropodnikání	4	16					3	3	18,8%
6443M002	Ekonomika zemědělství a výživy	4	20					3	3	15,0%		
Gym. V.Makovského Nové Měsno na M. Leandra Čecha 152	48895512	7941K401	Gymnázium	4	28					3	3	10,7%
		7941K801	Gymnázium	8	30					1	1	3,3%
		7941K413	Gymnázium -tělesná výchova	4	0						0	x
		7941K420	Gymnázium - sportovní příprava	4	0						0	x
Střední odborná škola a Střední odborné učiliště lesnické, dopravní a služeb, Nové Měsno na M. Na Bělisku 295	67009425	3158H001	Krejčí	3	8					2	2	25,0%
		3357H001	Výrobce sportovních potřeb	3	0						0	x
		2352H001	Nástrojař	3	0						0	x
		3652H001	Instalatér	3	17					9	9	52,9%
		3657H001	Malíř	3	0					1	1	x
		3752H001	Železničář	3	13					1	1	7,7%
		3741L009	Operátor provozu a ekonom.dopr.	4	0					2	2	x
		3741L505	Dopravní provoz - žel.dopr.a př.	3	0						0	x
		6341M006	Obchodně podnikatelská činnost	4	25					12	12	48,0%
	6442M030	Management dopravy pošt a telek.	4	24					14	14	58,3%	
	230952	2366H003	Mech.oprav. pro lesní stroje a zař.	3	0						0	x
		2366H001	Mechanik opravář	3	9						0	0,0%
		3356H003	Truhlář - dřevěné konstrukce	3	16						0	0,0%
		3356H002	Truhlář - výroba nábytku	3	10						0	0,0%
4156H001		Mechanizátor lesní výroby	3	15						0	0,0%	
6441L515	Podnikání v technických pov.	2	22					3	3	13,6%		
Gymnázium, Velké Meziříčí Sokolovská 235/27	48895393	7941K401	Gymnázium	4	31					3	3	9,7%
		7941K801	Gymnázium	8	31					2	2	6,5%
Hotelová škola a OA Velké Meziříčí, U Světlé 36	48895377	6542M004	Hotelnictví a turismus	4	105	1	7		5	16	29	27,6%
		6341M004	Obchodní akademie	4	22					2	2	9,1%

Název	IČ	Kód oboru	Název oboru	Délka studia	Počet absol.	Počet absol. v evid. UP					Celkem	Podíl evidov.	
						HB	JI	PE	TR	ZR			
Střední odborné učiliště zemědělské, Velké Meziříčí, Hornoměstská 35	55450	2368H001	Automechanik	3	20				1	10	11	55,0%	
		2356H001	Obráběč kovů	3	0						0	x	
		6551H002	Kuchař - číšník pro pohostinství	3	42				4	17	21	50,0%	
		4155H003	Opravář zemědělských strojů	3	21					8	8	38,1%	
		6953H003	Provoz služeb	3	0						0	x	
		6441L515	Pod. v technických povoláních	2	7				1	2	3	42,9%	
		6441L521	Pod. v oborech obchodu a služeb	2	14					3	3	21,4%	
Biskupské gym., Žďár nad Sáz. U Klafárku 1685/1	43379486	7941K801	Gymnázium-víceleté	8	26					2	2	7,7%	
		7941K401	Gymnázium-čtyřleté	4	25					3	3	12,0%	
Gymnázium, Žďár nad Sáz. Neumannova 1693/2	48895407	7941K401	Gymnázium	4	60	1					1	1,7%	
		7941K801	Gymnázium	8	57						0	0,0%	
Střední odborné učiliště Adolpha Kolpinga, Žďár nad Sáz. U Klafárku 1	48897094	2954H002	Cukrář - výroba	3	30					10	10	33,3%	
		6553H001	Číšník	3	20	1				12	13	65,0%	
		6552H001	Kuchař	3	26	1				6	7	26,9%	
		6541L504	Společné stravování	2	20					9	9	45,0%	
Střední odborné učiliště strojírenské a Učiliště, Žďár nad Sáz., Strojírenská 6	226106	2652H002	Elektromechanik - stroje a zař.	3	0						0	x	
		2651H003	Elektrikář - silnoproud	3	18					4	4	22,2%	
		2651H002	Elektrikář - slaboproud	3	26					11	11	42,3%	
		2351H001	Zámečnick	3	16					2	2	12,5%	
		2356H003	Obráběč kovů - soustružení	3	0						0	x	
		2356H001	Obráběč kovů	3	11					1	1	9,1%	
		2357H001	Strojní kovář	3	0						0	x	
		2361H001	Lakýrník	3	2					1	1	50,0%	
		2352H001	Nástrojař	3	0						0	x	
		3652H001	Instalatér	3	0						0	x	
		2153H001	Modelář	3	12					1	1	8,3%	
		2155H001	Slévač	3	8					1	1	12,5%	
		3356H003	Truhlář - dřevěné konstrukce	3	0						0	x	
		2642L001	Mechanik silnoproudých zař.	4	24	1				4	5	20,8%	
		2345L001	Mechanik seřizovač	4	0						0	x	
		2345L002	Mechanik seřizovač - obr.str.	4	22			1			6	7	31,8%
		6441L515	Podnikání v technických povoláních	2	0						6	6	x



Název	IČ	Kód oboru	Název oboru	Délka studia	Počet absol.	Počet absol. v evid. UP					Celkem	Podíl evidov.
						HB	JI	PE	TR	ZR		
Škola ekonomiky a CR Soukromá střední odborná škola, Žďár nad Sáz. U Klafárku	25341863	6341M027	Podnikání, řízení a obchod	4	0						0	x
		6841M006	Právní administrativa	4	14	3				8	11	78,6%
		6443M007	Ekonomika a cestovní ruch	4	35					3	3	8,6%
Střední odborné učiliště obchodní a Střední odborná škola SČMSD s.r.o. Žďár nad Sáz. Komenského 10	47900539	6651H004	Prodavač smíšené zboží	3	21					12	12	57,1%
		6652H001	Aranžér	3	20					2	2	10,0%
		6551H002	Kuchař - číšník pro pohostinství	3	36	2				18	20	55,6%
		6951H001	Kadeřnice	3	23	1				7	8	34,8%
		6952H001	Kosmetička	3	13					9	9	69,2%
		6941L004	Kosmetička	4	0						0	x
		6441L521	Podnikání v oborech obchodu a sl.	2-3	0					2	2	x
		6341M004	Obchodní akademie	4	24					4	4	16,7%
Vyšší odborná škola a Střední průmyslová škola, Žďár nad Sáz. Studentská 1	48895598	2631N004	Automatizace a informatika - VOŠ	3	8					3	3	37,5%
		6431N012	Ekonomika strojírenství - VOŠ	3	10					6	6	60,0%
		6442M003	Strojírenská technická administrativa	4	22					4	4	18,2%
		2641M002	Elektrotechnika	4	58	1				6	7	12,1%
		2341M001	Strojírenství	4	28					6	6	21,4%
		3645M002	Technická zařízení budov	4	20					6	6	30,0%
Střední odborné učiliště Jana Tiraye, Velká Bíteš, Tyršova 239	68686480	6951H001	Kadeřnice	3	13				2	6	8	61,5%
		6551H002	Kuchař - číšník pro pohostinství	3	12					2	2	16,7%
		2954H002	Cukrář - výroba	3	9				1	5	6	66,7%
		2356H001	Obráběč kovů	3	14						0	0,0%
		2651H001	Elektrikář	3	8					1	1	12,5%
		3159H003	Švadlena	3	0						0	x
		3158H001	Krejčí	3	0						0	x
Střední zdravotnická škola a Vyšší zdravotnická škola, Žďár nad Sáz. Dvořákova 4	637696	5341M001	Všeobecná sestra	4	51					10	10	19,6%
		5341N001	Diplomovaná všeobecná sestra	3	17					4	4	23,5%
<b>KRAJSKÉ SŠ</b>						<b>251</b>	<b>296</b>	<b>161</b>	<b>604</b>	<b>434</b>	<b>1746</b>	
<b>Vysoké školy</b>						<b>30</b>	<b>39</b>	<b>23</b>	<b>57</b>	<b>48</b>	<b>197</b>	
<b>SŠ mimo kraj</b>						<b>79</b>	<b>45</b>	<b>52</b>	<b>117</b>	<b>173</b>	<b>466</b>	
<b>CELKEM</b>						<b>360</b>	<b>380</b>	<b>236</b>	<b>778</b>	<b>655</b>	<b>2409</b>	