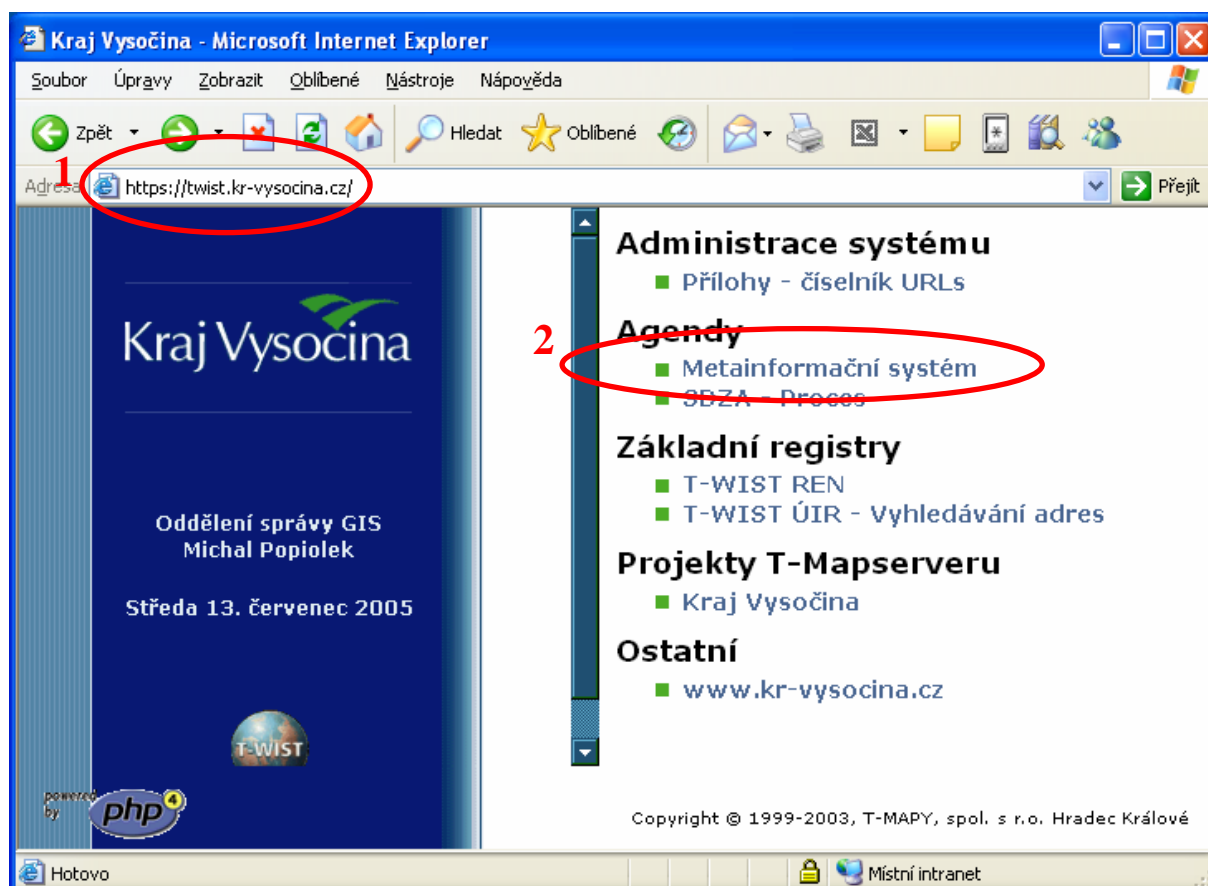


Návod na správu záznamů v metainformačním systému MetIS

1, Na adrese <https://twist.kr-vysocina.cz/> se přihlásíte svým přihlašovacím jménem a heslem jako do sítě krajského úřadu.

2, V zobrazeném menu následně zvolte položku [Metainformační systém](#)



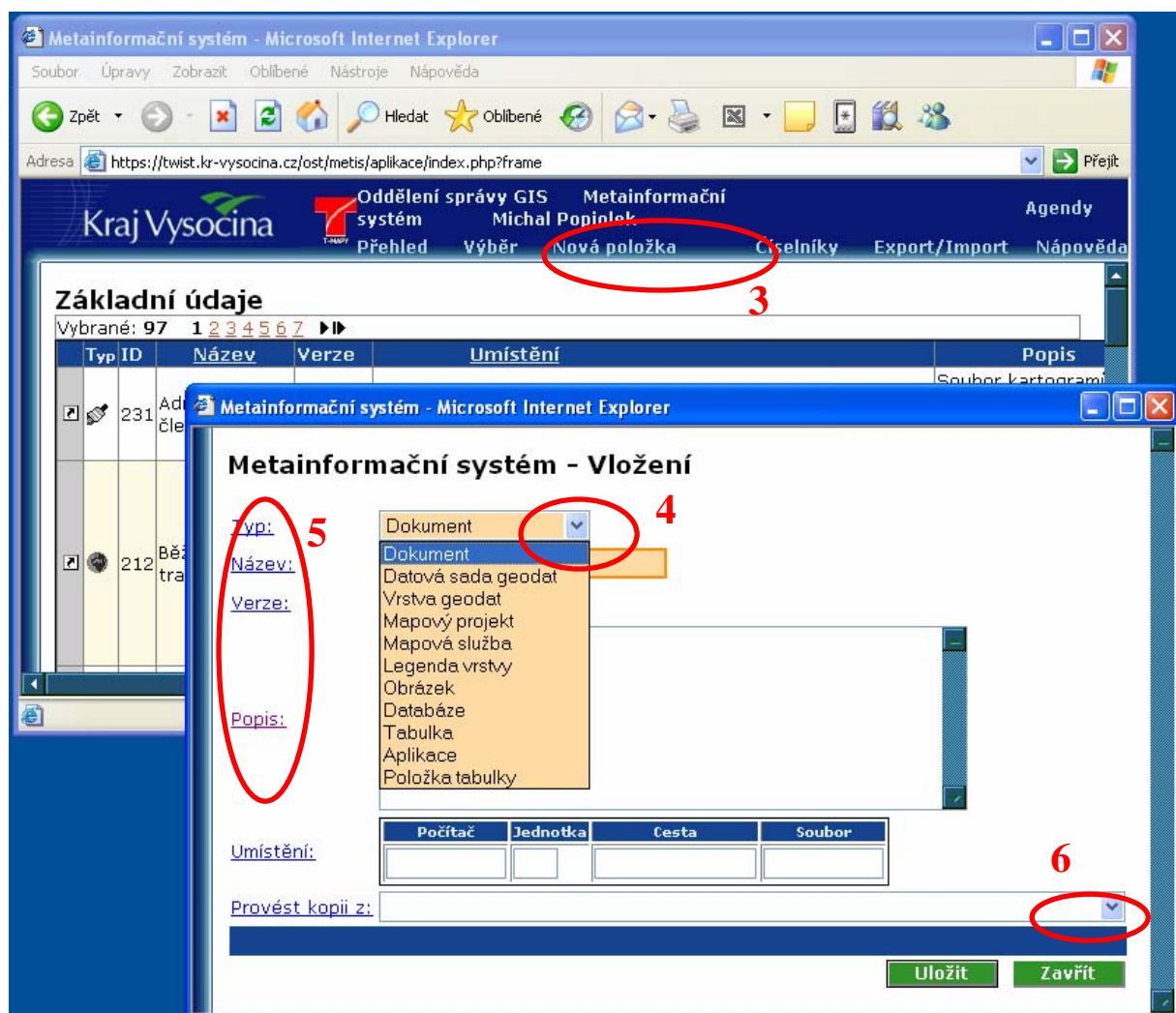
3, V následně zobrazeném okně prosím zvolte v menu **Nová položka** pro zadávání nového záznamu.

4, V okně pro vložení nového záznamu si můžete vybrat TYP záznamu z rozbalovacího menu. Dále vyplňte ostatní položky.


5, Nebudete-li si v průběhu vyplňování vědět rady, pomohou vám nápovědy pro každou položku.

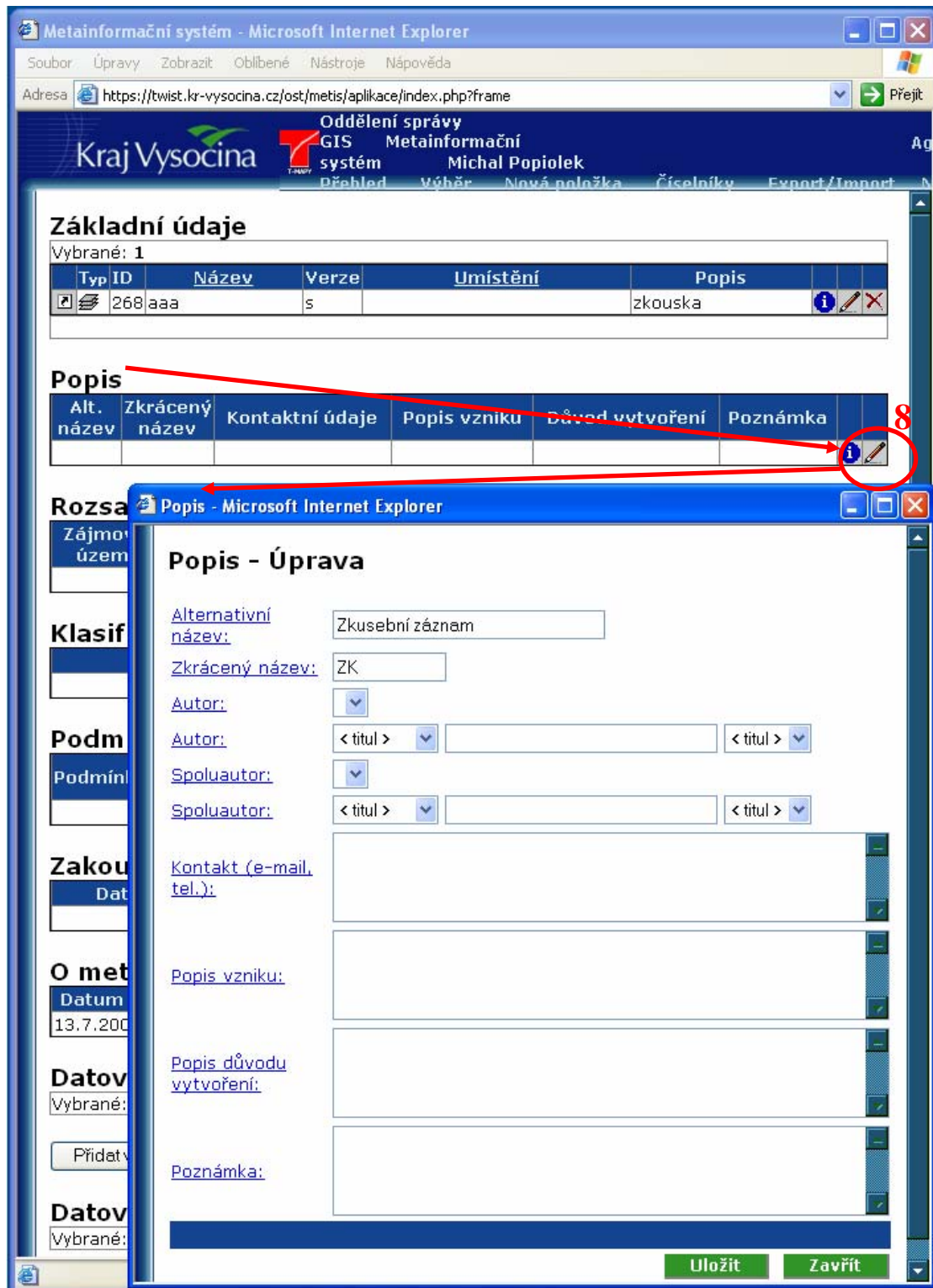
6, Budete-li vyplňovat podobný záznam jako již někdy v minulosti, potom můžete použít volbu Provést kopii z: která Vám umožní načíst obsah již vytvořeného záznamu a nově vzniklý záznam pouze upravit (odpadá nutnost vyplňování všech položek znovu)

Záznam **Uložit**



7, Po uložení můžete začít vyplňovat podrobné informace. Obsah dalšího okna je závislý na typu záznamu, který jste zvolili v předešlém kroku.

8, Stiskem na editační nástroj  otevřete okno pro snadné vyplňování podrobných záznamů (opět s možností nápovědy pro vyplňování)



The screenshot shows a web application window titled "Metainformační systém - Microsoft Internet Explorer". The address bar shows the URL: <https://twist.kr-vysocina.cz/ost/metis/aplikace/index.php?frame>. The page header includes "Kraj Vysočina" and "Oddělení správy GIS Metainformační systém Michal Popiolek".

The main content area is titled "Základní údaje" and shows a table with the following data:

Typ	ID	Název	Verze	Umístění	Popis
	268	aaa	s		zkouska

Below the table is a section titled "Popis" with a table of columns: "Alt. název", "Zkrácený název", "Kontaktní údaje", "Popis vzniku", "Důvod vytvoření", and "Poznámka". A red circle highlights an edit icon in the "Popis" table, with a red arrow pointing to a secondary window titled "Popis - Úprava".

The "Popis - Úprava" window contains the following form fields:

- Alternativní název: Zkusební záznam
- Zkrácený název: ZK
- Autor:
- Spoluautor:
- Kontakt (e-mail, tel.):
- Popis vzniku:
- Popis důvodu vytvoření:
- Poznámka:

At the bottom of the form are two buttons: "Uložit" and "Zavřít".

9, Vytvrďte a celý záznam vyplňte na jeden zátah

Případné náměty na tento a ostatní návody pošlete prosím na adresu gis@kr-vysocina.cz, přispějete tímto ke zdokonalení těchto stručných návodů.