



# Výroční zpráva

o stavu a rozvoji vzdělávací soustavy  
v Kraji Vysočina

za školní rok 2013/2014 a kalendářní rok 2014



## Obsah

Úvod	2
Seznam zkratk	3
I. Stav a rozvoj vzdělávací soustavy v kraji	4
1. Popis stavu vzdělávací soustavy v kraji	4
1.1 Základní souhrnné kvantitativní údaje	4
1.2 Řízení a správa v oblasti školství	6
2. Stav vzdělávací soustavy v jednotlivých oblastech	11
2.1 Předškolní vzdělávání	11
2.2 Základní vzdělávání	26
2.3 Střední vzdělávání	42
2.4 Terciární vzdělávání	57
2.5 Vzdělávání dospělých	62
2.6 Ústavní a ochranná výchova	65
2.7 Poradenské služby pedagogicko - psychologické, speciálně pedagogické, pro volbu povolání	69
2.8 Umělecké a zájmové vzdělávání a sport a mládež	74
2.9 Služby vzdělávání	83
II. Ekonomická část výroční zprávy	89
III. Hodnocení naplňování dlouhodobého záměru vzdělávání a rozvoje vzdělávací soustavy, jeho cílů a priorit v uplynulém období	91

## Úvod

Výroční zprávu o stavu a rozvoji vzdělávací soustavy zpracovává krajský úřad, předkládá ji zastupitelstvu kraje a MŠMT na základě § 10 zákona č. 561/2004 Sb., o předškolním, základním, středním, vyšším odborném a jiném vzdělávání (školský zákon).

Kvantitativní i kvalitativní údaje, které tato výroční zpráva (dále také „VZ“) obsahuje, se vztahují k období školního roku 2013/2014 a k rozpočtovému roku 2014, dále také uvádí některé aktuální údaje školního roku 2014/2015. VZ je koncipována jako zdroj informací pro uživatele a klienty vzdělávacího systému kraje a jako zpětná vazba pro hodnocení naplňování záměrů stanovených dlouhodobým záměrem vzdělávání a rozvoje vzdělávací soustavy kraje.

Ve VZ (kapitola 1) záměrně uvádíme pouze základní informace koncepčního charakteru (časové řady, vývojové tendence, prognostické odhady), protože hlubší analýza kvantitativních údajů je rozpracována v rámci Dlouhodobého záměru vzdělávání a rozvoje vzdělávací soustavy Kraje Vysočina.

Strukturu VZ upravuje vyhláška č. 15/2005 Sb., kterou se stanoví náležitosti dlouhodobých záměrů, výročních zpráv a vlastního hodnocení školy. Speciální vzdělávání je již přiřčleněno k jednotlivým stupňům vzdělávání - předškolnímu, základnímu a střednímu. Pro snazší práci se zkratkami je jejich význam uveden v Seznamu zkratk.

Při zpracování VZ jsme čerpali ze statistických informací centrálních databází (Ústav pro informace ve vzdělávání - výkonové výkazy škol, výkazy o zaměstnancích a mzdových prostředcích P 1-04, Český statistický úřad, přehledy z úřadů práce – OK – práce) a z výkazů zisků a ztrát jednotlivých škol. Velmi cenné, jinak nezjistitelné informace nám i v tomto roce poskytli ředitelé škol formou elektronického sběru dat.

Zjišťování informací z tak velkého množství velmi různorodých subjektů s sebou přesto přineslo jisté obtíže. Není například možné exaktně stanovit některé ekonomické a personální ukazatele (přesné členění provozních výdajů nebo nepedagogických pracovníků podle jednotlivých součástí škol, např. školních jídelen, školních družin a klubů apod.). Z důvodu ochrany osobních údajů jsou skryty mzdové výdaje u součástí s jedním a dvěma zaměstnanci.

Pro zjednodušení uvádíme v textu VZ pojem učitelé, ale uvažujeme z genderového pohledu jak učitelky, tak učitele, totéž platí pro ostatní pojmy označující osoby.

Závěrem bychom chtěli poděkovat všem, kteří poskytli údaje pro zpracování VZ. Zejména děkujeme ředitelům škol a dalším pracovníkům škol za trpělivost a ochotu při poskytování dat.



## Seznam zkratek

Abs – absolventi	PO – právnická osoba
AJ – anglický jazyk	PPK – počet potencionálních klientů
CAF – Common Assessment Framework (Společensky hodnotící rámec)	PPP – pedagogicko-psychologická poradna
ČČK – Český červený kříž	PrŠ – praktická škola (obor střední školy pro žáky se speciálními vzdělávacími potřebami)
ČR – Česká republika	PS – počet skupin
ČSÚ – Český statistický úřad	psc – přípravný stupeň základní školy speciální
ČSŽ – Český svaz žen	PSt – počet studentů
ČŠI – Česká školní inspekce	PT – počet tříd
DD – dětský domov	PZ – počet žáků
DDM – dům dětí a mládeže	RDMKV – rada dětí a mládeže kraje Vysočina
DM – domov mládeže	RLZ – rozvoj lidských zdrojů
DÚ – diagnostický ústav	RVP – rámcový vzdělávací program
DVPP – další vzdělávání pedagogických pracovníků	RVVZ – regionální výměna zkušeností
DZKV – Dlouhodobý záměr vzdělávání a rozvoje vzdělávací soustavy kraje Vysočina	s vpuch – s vývojovými poruchami učení a chování
EU – Evropská unie	SOŠ – střední odborná škola
G – gymnázium	SOU – střední odborné učiliště
GP – grantový program	SPC – speciálně pedagogické centrum
Int, int – internát	SpŠ – speciální škola
IPS – informační a poradenské středisko při úřadech práce	SŠ – střední škola
IVP – individuální vzdělávací plán	SVČ – středisko volného času
jš – jazyková škola	SVP – středisko výchovné péče
K – kapacita	šd – školní družina
KZ – kód zřizovatele (2-obec, 5-soukromník, 6-církev, 7-kraj)	šj – školní jídelna (úplná)
Mimoř. nadaní – mimořádně nadaní	šj-v/výv – pouze výdejna/vývařovna školní jídelny
MŠ – mateřská škola	šk – školní klub
MŠMT – Ministerstvo školství, mládeže a tělovýchovy	škn – školní knihovna
MV – Ministerstvo vnitra	ŠR – školní rok
Nást., – nástavby	U – ubytování
Neped. – nepedagogický pracovník	UIV – ústav pro informace ve vzdělávání
NIDV – Národní institut pro další vzdělávání	ÚP – úřad práce
NJ – německý jazyk	ÚSP – ústav sociální péče
NNO – nestátní nezisková organizace	VOŠ – vyšší odborná škola
OK - práce –statistika MPSV	VÚ – výchovný ústav
OU – odborné učiliště pro žáky se speciálními vzdělávacími potřebami	VZ – výroční zpráva
	Zdrav. hend. – zdravotní hendikep
	ZŠ – základní škola
	ZŠp – základní škola praktická
	ZŠS – základní škola speciální
	ZUŠ – základní umělecká škola
	ZZ – zdravotnické zařízení

# I. STAV A ROZVOJ VZDĚLÁVACÍ SOUSTAVY

## 1. Popis stavu vzdělávací soustavy v kraji

### 1.1 ZÁKLADNÍ SOUHRNNÉ KVANTITATIVNÍ ÚDAJE

V roce 2014 působilo v Kraji Vysočina celkem 514 právnických osob vykonávajících činnost škol a školských zařízení, z nichž 405 zřizovaly obce, 67 kraj, 30 soukromé organizace, 7 církve a náboženská společenství, 5 MŠMT.

V lednu roku 2014 se sloučily dvě základní školy v Pacově. Ve spolupráci s městem Ledec nad Sázavou byla z kraje na město převedena vzdělávací činnost základní školy s názvem Základní škola Ledec nad Sázavou, Habrecká 378 (vzniklo nové pracoviště Základní školy Ledec nad Sázavou, okres Havlíčkův Brod). Dále se sloučila Mateřská škola Dolní Vilémovice se Základní školou Dolní Vilémovice 42, která se stala organizací přejímající. V jednom případě při existující ZŠ vzniklo nové pracoviště MŠ (ZŠ a MŠ Oslavice, příspěvková organizace) a v jednom případě při existující soukromé MŠ vzniklo nové pracoviště ZŠ (Meruzalka – Základní škola a Mateřská škola Jihlavské Terasy, o.p.s.). V červenci roku 2014 proběhlo vlivem demografického poklesu počtu žáků v krajských školách sloučení osmnácti středních škol a současně s tím došlo k vytvoření regionální páteří sítě středoškolského vzdělávání.

Na území kraje vykonávalo svou činnost 362 mateřských škol, 272 základních škol a základních škol speciálních, 61 středních škol. V některých právnických subjektech jsou v rámci jedné školy poskytovány různé stupně vzdělání. Na zajištění praktické výuky se kromě výše uvedených škol podílela i 2 školská zařízení. Z toho jedno středisko praktického vyučování (zřizovatel firma) a jeden školní statek (zřizovatel kraj). Terciární vzdělávání v prezenční či distanční formě studia zabezpečovalo 13 vyšších odborných škol, 2 vysoké školy a další 3 odloučená pracoviště vysokých škol sídlících mimo kraj. Umělecké a zájmové vzdělávání probíhalo na 24 základních uměleckých školách a ve 20 střediscích volného času dětí a mládeže (domech dětí a mládeže). Při školách dále působilo 574 oddělení školních družin a 36 školních klubů, které nabízely 291 zájmových útvarů. Stravování žáků zajišťovalo 540 školních jídelen (včetně samostatných vývařoven a výdejen). Ubytování poskytovalo 33 domovů mládeže a internátů. V kraji bylo zřízeno 15 zařízení ústavní a ochranné výchovy s celodenní péčí.

Do škol zřizovaných dle školského zákona a do vysokých škol docházelo 83 899 dětí, žáků a studentů. Základní umělecké školy navštěvovalo 11 511 žáků. Do pravidelných zájmových útvarů středisek volného času bylo zapojeno 17 148 účastníků. Ve školních jídelnách se stravovalo 69 636 dětí, žáků, studentů a dospělých. V domovech mládeže a internátech bylo ubytováno 2 582 žáků a studentů. V zařízeních ústavní a ochranné výchovy a preventivně výchovné péče byla poskytnuta péče 659 dětem.

Vzdělávací a výchovné služby dle školského zákona zajišťovalo v hlavní činnosti celkem (bez škol zřizovaných MŠMT a MV) 11 478,6 přepočtených pracovníků (mzdové prostředky na ně činily 3 098,6 mil. Kč), z nichž bylo 7 908,86 přepočtených pedagogických pracovníků (mzdové prostředky na ně činily 2 463,1 mil. Kč). Podíl přepočtených počtů všech pracovníků (tj. pedagogických i nepedagogických) zaměstnaných ve školách a školských zařízeních činil

6,88 %, podíl přepočtených počtů pedagogických pracovníků 4,74 % evidenčního počtu zaměstnanců v kraji.

Celkové náklady na hlavní činnost organizací, které zajišťují vzdělávání a školské služby dle školského zákona (bez škol zřizovaných MŠMT a MV), jsou 5 854,0 mil. Kč.

## 1.2 ŘÍZENÍ A SPRÁVA V OBLASTI ŠKOLSTVÍ

Na výkonu veřejné správy se podílely samosprávné orgány (kraj a obce) a jejich úřady. Oproti roku 2013 se počet tabulkových míst na odboru školství, mládeže a sportu krajského úřadu nezměnil a zůstal ve výši 34. Kromě toho zajišťoval kraj (oddělení grantových programů odboru regionálního rozvoje) realizaci 4 globálních grantů v rámci Operačního programu Vzdělávání pro konkurenceschopnost. Školskou správu dále zabezpečovaly odbory a oddělení školství obecních úřadů obcí s rozšířenou působností.

Na národní úrovni pokračovalo v roce 2014 zavádění dvouúrovňového systému tvorby kurikulárních dokumentů škol, složeného z rámcových vzdělávacích programů (RVP) schvalovaných MŠMT a školních vzdělávacích programů, které v souladu s RVP připravují jednotlivé školy. V základních školách a ve většině oborů středních škol již probíhala výuka plně podle školních vzdělávacích programů, do výuky v souladu s těmito kurikulárními dokumenty se zapojila také většina mateřských škol.

V roce 2014 proběhla maturitní zkouška opět podle nových předpisů (společná a profilová část) pod vedením CERMATu (Centrum pro reformu maturitní zkoušky). Většina středních škol s učebními obory se zapojila do systému jednotné závěrečné zkoušky. Na úrovni výstupu ze středních škol zůstává nedořešená standardizace odbornosti v maturitních oborech. Pro přijímací řízení v roce 2015 doporučil OŠMS školám zřizovaným krajem, aby jedním z kritérií pro přijetí do maturitních oborů skupin K a M (obory gymnázií a středních odborných škol) byl výsledek přijímací zkoušky s využitím centrálně zadávaných jednotných testů.

**Počty škol, tříd a žáků v MŠ, ZŠ a SŠ včetně speciálních po okresech ve školních letech 2013/14 a 2014/15**  
(dle statistických výkazů MŠMT a ČSÚ)

typ školy	okres	Školní rok 2014/2015			Školní rok 2013/2014			rozdíly počtu žáků ve š.r. 14/15-13/14	rozdíly počtu tříd ve š.r. 14/15-13/14	počet žáků na třídu		počet žáků na školu		počet obyvatel 30.9.2014	rozloha v km <sup>2</sup>	hustota osídlení	počet obcí	počet obcí na 10 km <sup>2</sup>	počet tříd na 10 km <sup>2</sup>	počet tříd na 1000 obyv.
		počet škol	počet tříd	počet žáků	počet škol	počet tříd	počet žáků			š.r. 14/15	š.r. 13/14	š.r. 14/15	š.r. 13/14							
MŠ	PE	45	118	2 608	45	115	2 562	46	1,8	22,1	22,3	58,0	56,9	72 121	1 290	55,9	120	0,93	0,91	1,64
	HB	65	139	3 193	67	142	3 258	-65	-2,0	23,0	22,9	49,1	48,6	94 869	1 265	75,0	119	0,94	1,10	1,47
	JL	73	176	4 063	72	174	3 990	73	1,8	23,1	22,9	55,7	55,4	112 455	1 199	93,8	124	1,03	1,47	1,57
	TR	83	171	3 876	83	170	3 930	-54	-1,4	22,7	23,1	46,7	47,3	112 157	1 463	76,7	167	1,14	1,17	1,52
	ZR	96	183	4 256	96	182	4 292	-36	-0,8	23,3	23,6	44,3	44,7	118 497	1 579	75,0	174	1,10	1,16	1,54
	kraj	362	787	17 996	363	783	18 032	-36	-0,2	22,9	23,0	49,7	49,7	510 099	6 796	75,1	704	1,04	1,16	1,54
ZŠ	PE	33	312	6 010	33	312	6 001	9	0,1	19,3	19,2	182,1	181,8	72 121	1 290	55,9	120	0,93	2,42	4,33
	HB	49	409	7 760	49	406	7 573	187	2,5	19,0	18,7	158,4	154,6	94 869	1 265	75,0	119	0,94	3,23	4,31
	JL	49	459	9 390	48	454	9 070	320	3,5	20,5	20,0	191,6	189,0	112 455	1 199	93,8	124	1,03	3,83	4,08
	TR	64	479	9 330	64	475	9 180	150	1,6	19,5	19,3	145,8	143,4	112 157	1 463	76,7	167	1,14	3,27	4,27
	ZR	77	505	9 983	77	499	9 711	272	2,8	19,8	19,5	129,6	126,1	118 497	1 579	75,0	174	1,10	3,20	4,26
	kraj	272	2 164	42 473	271	2 146	41 535	938	2,3	19,6	19,4	156,2	153,3	510 099	6 796	75,1	704	1,04	3,18	4,24
SŠ	PE	8	118	2 659	10	124	2 778	-119	-4,3	22,5	22,4	332,4	277,8	72 121	1 290	55,9	120	0,93	0,91	1,64
	HB	8	124	3 007	9	131	3 147	-140	-4,4	24,3	24,0	375,9	349,7	94 869	1 265	75,0	119	0,94	0,98	1,31
	JL	14	246	5 645	18	253	5 854	-209	-3,6	22,9	23,1	403,2	325,2	112 455	1 199	93,8	124	1,03	2,05	2,19
	TR	9	185	4 241	11	198	4 712	-471	-10,0	22,9	23,8	471,2	428,4	112 157	1 463	76,7	167	1,14	1,26	1,65
	ZR	14	195	4 693	16	206	4 871	-178	-3,7	24,1	23,6	335,2	304,4	118 497	1 579	75,0	174	1,10	1,23	1,65
	kraj	53	868	20 245	64	912	21 362	-1 117	-5,2	23,3	23,4	382,0	333,8	510 099	6 796	75,1	704	1,04	1,28	1,70

ZŠ - jsou zahrnuty všechny právní subjekty, součástí a odloučená pracoviště základní škola, zvláštní školy, pomocné školy, přípravný stupeň pomocné školy (nejsou zahrnuty školy při zdravotnických zařízeních, ústavůch sociální péče a výchovných ústavech)

MŠ - jsou zahrnuty všechny právní subjekty mateřské školy, jejich součástí a odloučená pracoviště mateřské školy, speciální MŠ (nejsou zahrnuty školy při zdravotnických zařízeních a ústavůch sociální péče a výchovných ústavech)

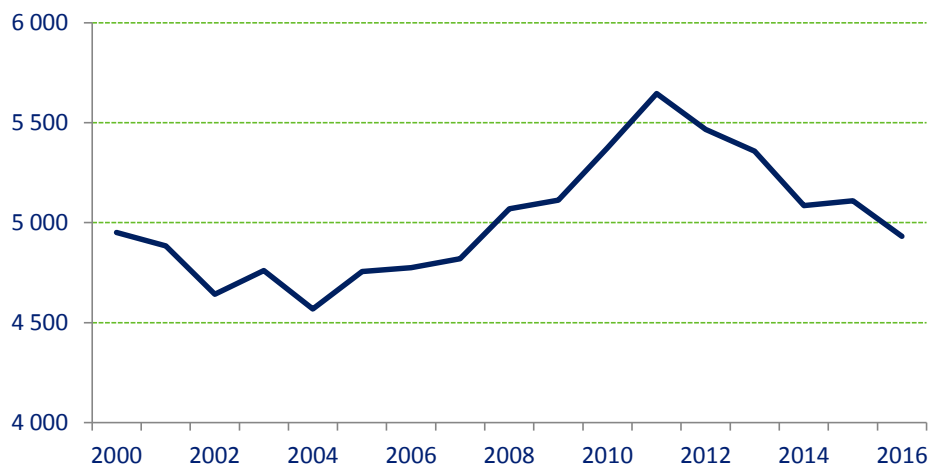
SŠ - všechny právní subjekty střední školy (Gymnazií, SOŠ, SOU a U, OU) (nejsou zahrnuty praktické školy, školy při zdravotnických zařízeních, ústavůch sociální péče a výchovných ústavech, a škola poskytující pouze dálkové vzdělávání)

## Počet obyvatel dle věkových skupin

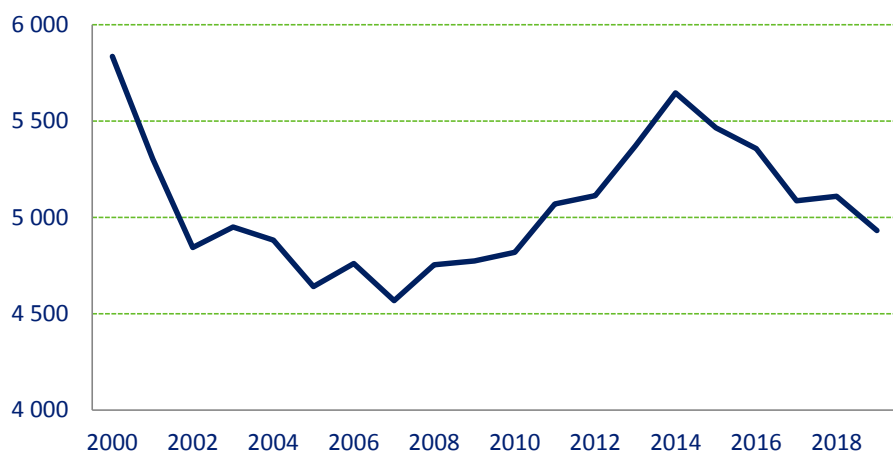
(dle ČSÚ k 31. 12. 2013)

Rok narození	Rok vstupu do mateřské školy	Rok vstupu do základní školy	Rok vstupu do střední školy	Kraj Vysočina	Okres HB	Okres JI	Okres PE	Okres TR	Okres ZR
2013	2016	2019	2028	4 932	922	1 156	652	1 034	1 168
2012	2015	2018	2027	5 110	946	1 202	715	1 071	1 176
2011	2014	2017	2026	5 086	948	1 171	690	1 092	1 185
2010	2013	2016	2025	5 357	1 035	1 261	689	1 110	1 262
2009	2012	2015	2024	5 466	980	1 335	699	1 156	1 296
2008	2011	2014	2023	5 646	1 046	1 340	730	1 193	1 337
2007	2010	2013	2022	5 373	1 031	1 198	677	1 179	1 288
2006	2009	2012	2021	5 113	922	1 184	691	1 106	1 210
2005	2008	2011	2020	5 070	927	1 109	673	1 160	1 201
2004	2007	2010	2019	4 819	832	1 043	651	1 038	1 255
2003	2006	2009	2018	4 775	839	1 012	638	1 122	1 164
2002	2005	2008	2017	4 755	866	1 013	644	1 018	1 214
2001	2004	2007	2016	4 568	781	940	630	1 077	1 140
2000	2003	2006	2015	4 761	856	978	663	1 082	1 182
1999	2002	2005	2014	4 642	824	970	638	1 032	1 178
1998	2001	2004	2013	4 883	869	992	691	1 113	1 218
1997	2000	2003	2012	4 951	841	995	673	1 092	1 350
1996	1999	2002	2011	4 844	881	961	633	1 144	1 225
1995	1998	2001	2010	5 305	952	1 056	687	1 220	1 390
1994	1997	2000	2009	5 836	1 037	1 229	756	1 304	1 510
1993	1996	1999	2008	6 711	1 147	1 370	902	1 596	1 696
1992	1995	1998	2007	6 574	1 150	1 318	862	1 586	1 658
1991	1994	1997	2006	6 913	1 205	1 383	879	1 642	1 804
1990	1993	1996	2005	7 127	1 208	1 501	909	1 678	1 831
1989	1992	1995	2004	6 731	1 215	1 332	865	1 558	1 731
1988	1991	1994	2003	6 967	1 244	1 394	893	1 678	1 758
1987	1990	1993	2002	6 783	1 270	1 354	871	1 565	1 723
1986	1989	1992	2001	7 142	1 279	1 461	911	1 679	1 812
1985	1988	1991	2000	7 339	1 347	1 493	959	1 702	1 838
1984	1987	1990	1999	7 199	1 349	1 433	973	1 648	1 796
1983	1986	1989	1998	7 344	1 314	1 487	979	1 712	1 852
1982	1985	1988	1997	7 554	1 414	1 552	966	1 749	1 873
1981	1984	1987	1996	7 541	1 321	1 580	1 023	1 759	1 858
1980	1983	1986	1995	8 022	1 520	1 624	1 111	1 845	1 922
1979	1982	1985	1994	8 537	1 540	1 802	1 150	1 977	2 068
1978	1981	1984	1993	9 070	1 608	1 915	1 270	2 060	2 217
1977	1980	1983	1992	9 075	1 649	1 886	1 248	2 079	2 213
1976	1979	1982	1991	9 389	1 738	1 976	1 300	2 084	2 291

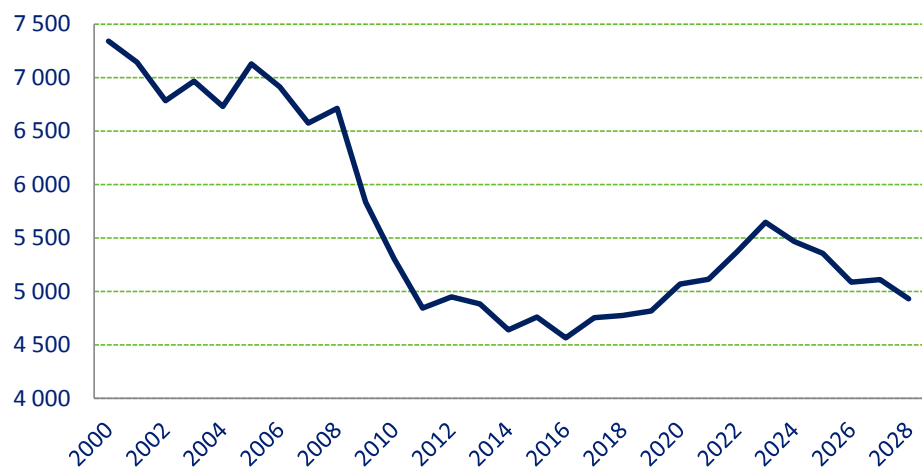
### Vývoj počtu tříletých



### Vývoj počtu šestiletých



### Vývoj počtu patnáctiletých



### Personální podmínky vzdělávání v roce 2014

(dle výkazů MŠMT)

	MŠ	ZŠ	G	SOŠ	SOU	ZUŠ	SVČ	VOŠ
Přepočtený počet pracovníků	1 918,18	4 055,14	607,30	1 060,19	834,12	414,71	147,81	87,13
- z toho pedagogických pracovníků	1 478,70	3 198,02	492,43	823,66	623,60	363,44	84,70	68,95
- ostatních pracovníků	439,48	857,11	114,87	236,53	210,52	51,27	63,11	18,18
Počet žáků na 1 přepočteného ped. pracovníka	12,17	13,28	12,39	11,67	7,89	x	x	13,11
Počet žáků na 1 přepočteného ostat. pracovníka	40,95	49,55	53,11	40,65	23,36	x	x	49,72
Počet ped. pracovníků na 1 třídu	1,88	1,48	2,17	1,92	2,60	x	x	1,35
Počet ostatních pracovníků na 1 třídu	0,56	0,40	0,51	0,55	0,88	x	x	0,36
Průměrný měsíční plat ped. pracovníka (ze stát. rozpočtu)	22 824,14	27 178,31	28 107,69	28 470,39	26 037,93	26 305,94	25 965,29	30 158,57
Průměrný měsíční plat na ostat. pracovníka (ze stát. rozpočtu)	12 395,59	14 546,39	15 195,21	17 414,96	16 813,32	16 790,30	15 964,03	15 912,37

### Personální podmínky vzdělávání v roce 2013

(dle výkazů MŠMT)

	MŠ	ZŠ	G	SOŠ	SOU	ZUŠ	SVČ	VOŠ
Přepočtený počet pracovníků	1 877,61	4 022,92	612,68	1 126,63	847,19	408,78	144,26	89,50
- z toho pedagogických pracovníků	1 440,96	3 169,53	498,88	877,91	636,76	357,46	84,12	70,03
- ostatních pracovníků	436,65	853,39	113,79	248,72	210,43	51,32	60,14	19,48
Počet žáků na 1 přepočteného ped. pracovníka	12,51	13,10	12,15	11,54	8,12	x	x	13,01
Počet žáků na 1 přepočteného ostat. pracovníka	41,30	48,67	53,28	40,72	24,57	x	x	46,77
Počet ped. pracovníků na 1 třídu	1,84	1,48	2,16	1,97	2,70	x	x	1,43
Počet ostatních pracovníků na 1 třídu	0,56	0,40	0,49	0,56	0,89	x	x	0,40
Průměrný měsíční plat ped. pracovníka (ze stát. rozpočtu)	22 636,06	26 749,31	27 627,39	27 801,45	25 696,46	26 001,30	25 242,73	31 004,36
Průměrný měsíční plat na ostat. pracovníka (ze stát. rozpočtu)	12 047,17	14 100,58	14 884,43	16 999,54	16 915,75	16 229,65	15 652,98	14 973,72



## 2. Stav vzdělávací soustavy v jednotlivých oblastech

### 2.1 PŘEDŠKOLNÍ VZDĚLÁVÁNÍ

2.1.1 Přehledná tabulka s jednotlivými mateřskými školami

2.1.2 Struktura a organizace mateřských škol

2.1.3 Personální podmínky vzdělávání

2.1.4 Výsledky vzdělávání

2.1.5 Spolupráce s veřejností, komunitní funkce školy

2.1.6 Financování

## 2.1.1 přehledná tabulka s jednotlivými MŠ

Vysvětlivky

KZ=kód zřizovatele (2-obec, 5-soukromník, 6-církev, 7-kraj), PŽ=počet žáků, PŘ=počet tříd, zdrav.hend - zdravotně hendikepovaný, s vpuch - s vývojovými poruchami učení a chování.

Název ředitelství	Místo ředitelství	Ulice ředitelství	KZ	PT	PŽ	z PŽ			Přep. počet prac. za typ MŠ		Mzdové náklady v tis. za typ MŠ		Náklady na hlavní činnost za organizační celkem v tis.	
						zdrav. hand.	s vpuch	Ped.	Neped.	Ped.	Neped.	Celkem	z toho mzdové náklady	
MATERSKÁ ŠKOLA KALIŠTĚ, okres Jihlava příspěvková organizace	Batelov	Kaliště 43	2	1	26	0	0	1,95	0,50					
Základní škola a mateřská škola Batelov, příspěvková organizace	Batelov	Školní 373	2	4	91	0	0	6,36	2,00	1 649,18				
Základní škola a mateřská škola Cejle, příspěvková organizace	Batelov	Cejle 116	2	1	28	2	0	2,00	0,80					
Mateřská škola Bobrová, příspěvková organizace	Bobrová	Bobrová 14	2	2	56	0	0	3,59	1,38	1 131,69			1 717,68	
Základní škola a Mateřská škola Bohdálce, okres Žďár nad Sázavou, příspěvková organizace	Bobrová	Bohdálec 80	2	1	22	0	0	1,58	0,00					
Základní škola a mateřská škola Bohdálce	Bohdálec	Bohdálec 205	2	2	55	0	0	4,03	1,93	1 100,62				
Základní škola Hany Benešové a Mateřská škola Bory, příspěvková organizace	Bory	Dolní Bory 161	2	2	35	0	0	3,20	0,90	797,00				
Základní škola a mateřská škola Božejov	Božejov	Božejov 1	2	2	33	0	0	3,17	1,00	883,21				
Základní škola a mateřská škola Brtnice, příspěvková organizace	Brtnice	Školní 725	2	4	100	0	0	11,35	2,61	3 060,53	354,97			
			2	1	20	0	0							
			2	1	20	0	0							
Základní škola a mateřská škola Březník, příspěvková organizace	Březník	Březník 89	2	2	36	0	0	2,76	1,00	772,36				
Mateřská škola Budišov - příspěvková organizace	Budišov	Budišov 306	2	2	54	0	0	3,59	1,00	1 162,67			1 777,34	
Mateřská škola Nárámec, příspěvková organizace	Budišov	Nárámec 7	2	1	20	0	0	1,50	0,60				604,81	
Základní škola a Mateřská škola Budkov, okres Třebíč	Budkov	Budkov 5	2	1	25	0	0	2,15	0,52	499,51				
Mateřská škola Bystřice nad Pernštejnem, příspěvková organizace	Bystřice nad Pernštejnem	Okružní 753	2	4	88	0	0	20,09	7,80	5 946,12	1 077,49		8 183,66	
			2	4	94	0	1							
			2	3	73	0	0							
Mateřská škola Věchnov, příspěvková organizace	Bystřice nad	Věchnov 73	2	1	25	0	0	2,00	0,21				737,08	
Základní škola a Mateřská škola Písečné, příspěvková organizace	Bystřice nad	Písečné 30	2	1	19	0	0	1,29	0,00					
Základní škola a mateřská škola Čáslavice	Čáslavice	Čáslavice 110	2	1	23	2	0	2,49	0,90	667,50				
Základní škola a mateřská škola Částrov, okres Pelhřimov	Částrov	Částrov 104	2	1	24	0	0	1,86	0,00					
Mateřská škola Čechtín	Čechtín	Čechtín 70	2	1	24	0	0	1,87	0,70				804,74	
Mateřská škola Svatošlav	Čechtín	Svatošlav 31	2	1	23	0	0	1,83	0,19				697,34	
Základní škola a Mateřská škola Černovice, příspěvková organizace	Černovice	Bělohrobského 367	2	3	60	1	0	4,73	1,47	1 369,29				
Mateřská škola Červená Řečice 306, okres Pelhřimov	Červená Řečice	Červená Řečice 306	2	2	36	0	0	2,54	0,83	906,17			1 198,66	
Základní škola a Mateřská škola Česká Bělá	Česká Bělá	Česká Bělá 300	2	2	56	1	0	4,31	0,83	1 213,82				
Základní škola a Mateřská škola Dalečín, příspěvková organizace	Dalečín	Dalečín 107	2	1	26	0	0	1,98	0,00					
Základní škola a Mateřská škola Dalešice, okres Třebíč, příspěvková organizace	Dalešice	Dalešice 144	2	1	25	0	0	1,77	0,51					

Název ředitelství	Místo ředitelství	Ulice ředitelství	KZ	PT	PŽ	z PŽ			Mzdové náklady v tis. za typ MS			Náklady na hlavní činnost za organizační celkem v tis.		
						zdrav. hand.	s vpuch	Ped.	Neped.	Ped.	Neped.		Celkem	z toho mzdové náklady
Základní škola a Mateřská škola Dešov	Dešov	Dešov 105	2	1	17	0	0	1,11	0,50					
Základní škola a mateřská škola Dlouhá Brtnice, příspěvková organizace	Dlouhá Brtnice	Dlouhá Brtnice 84	2	1	22	0	0	1,47	0,40					
Základní škola a mateřská škola Dobronín, příspěvková organizace	Dobronín	Polenská 162/4	2	3	84	0	0	6,00	2,25	1 640,17	285,51			
Základní škola a mateřská škola Dolní Cerekev, příspěvková organizace	Dolní Cerekev	Dolní Cerekev 26	2	2	53	1	0	4,45	1,06	1 090,99				
Základní škola a mateřská škola Dolní Krupá, okres Havlíčkův Brod	Dolní Krupá	Dolní Krupá 8	2	1	23	0	0	2,00	1,19					
Základní škola a mateřská škola Dolní Město	Dolní Město	Dolní Město 135	2	1	27	0	0	2,33	0,50	635,64				
Mateřská škola Olešinky, okres Žďár nad Sázavou	Dolní Rožínka	Olešinky 41	2	2	40	0	0	2,89	1,00	911,45	2 356,79	1 337,39		
Základní škola a Mateřská škola Dolní Rožínka	Dolní Rožínka	Dolní Rožínka 1	2	1	25	0	0	2,38	0,40	663,97				
Základní škola a Mateřská škola Domamil	Domamil	Domamil 115	2	2	34	0	0	2,46	0,90	688,01				
Mateřská škola Dubovice	Dubovice	Dubovice 22	5	2	30	0	0	2,00	1,40		1 625	696		
Základní škola a Mateřská škola Dukovany, příspěvková organizace	Dukovany	Dukovany 64	2	1	28	0	0	2,00	1,00					
Základní škola a Mateřská škola Dušejov, příspěvková organizace	Dušejov	Dušejov 86	2	2	33	2	0	2,98	1,00	763,84				
Základní škola a mateřská škola Fryšava pod Žákovou horou, příspěvková organizace	Fryšava pod Žákovou horou	Fryšava pod Žákovou horou 100	2	1	17	0	0	1,67	0,00					
Základní škola a Mateřská škola Golčův Jeníkov, příspěvková organizace	Golčův Jeníkov	Mírová 253	2	4	90	0	0	6,48	2,00	1 631,83				
Základní škola a Mateřská škola Habry	Habry	V Zahradách 18	2	4	60	0	0	4,95	0,87	1 374,78				
Základní škola a Mateřská škola Hartvíkovice, příspěvková organizace	Hartvíkovice	Hartvíkovice 90	2	1	25	0	0	1,83	0,90					
Základní škola a Mateřská škola Havlíčkova Borová	Havlíčková Borová	Náměstí 97	2	2	39	0	0	2,70	0,38	7 16,38				
Mateřská škola Horní Krupá, okres Havlíčkův Brod	Havlíčkův Brod	Horní Krupá 35	2	1	24	0	0	1,93	0,46		1 338,55	743,22		
Mateřská škola Korálky Havlíčkův Brod	Havlíčkův Brod	Příčná 191	2	4	110	1	0	58,14	22,53	15 694,87	3 495,07	44 932,35		
			2	3	81	0	0							
			2	3	78	0	0							
			2	4	89	0	0							
			2	5	121	0	0							
			2	1	27	0	0							
			2	4	89	0	0							
			2	3	54	10	1							
			2	3	70	0	0							
Mateřská škola Olešná, příspěvková organizace	Havlíčkův Brod	Olešná 122	2	1	28	0	0	2,00	0,50			817,60		
Základní škola a Mateřská škola Havlíčkův Brod, Wolkerova 2941	Havlíčkův Brod	Wolkerova 2941	2	2	54	0	0	4,48	1,79	1 132,08				
Základní škola a mateřská škola Veselý Žďár	Havlíčkův Brod	Veselý Žďár 144	2	1	24	0	0	1,80	0,50					
Základní škola a mateřská škola Herálec	Herálec	Herálec 38	2	2	44	0	0	5,51	1,29	1 410,99				
			2	1	19	0	0							
Základní škola a Mateřská škola Herálec, příspěvková organizace	Herálec	Herálec 440	2	2	50	0	0	3,00	1,16	819,20				
Základní škola a mateřská škola Hněvkovice, příspěvková organizace	Hněvkovice	Hněvkovice 14	2	1	28	0	0	2,00	0,25					

Název ředitelství	Místo ředitelství	Ulice ředitelství	KZ	PT	PŽ	z PŽ			Mzdové náklady v tis. za typ MS			Náklady na hlavní činnost za organizační celkem v tis.		
						zdrav. hand.	s vpuch	Ped.	Neped.	Ped.	Neped.	Celkem	z toho mzdové náklady	
														Prep. počet prac. za typ MS
Materská škola Hodov, okres Třebíč, příspěvková organizace	Hodov	Hodov 17	2	1	17	0	0	1,67	0,38					
Materská škola Horní Cerekev, okres Pelhřimov	Horní Cerekev	Týrsova 367	2	3	57	0	0	4,58	1,75	1 271,02		3 559,80	1 772,40	
Základní škola a mateřská škola Horní Dubenky, příspěvková organizace, okres Jihlava	Horní Dubenky	Horní Dubenky 135	2	1	23	0	0	2,00	1,00					
Základní škola a mateřská škola Hořepník	Hořepník	náměstí Prof. Bechyně 53	2	2	34	0	0	2,17	0,88	544,92				
Materská škola Hrotovice	Hrotovice	1. máje 610	2	3	75	0	0	5,65	2,50	1 517,71	405,04	6 014,91	2 765,46	
Materská škola Bambi kindergarten	Humpolec	Školní 594	5	2	32	0	0	2,25	0,00	409,12		1 387,61	528,49	
Materská škola Budíkov	Humpolec	Budíkov 4	2	1	26	0	0	1,75	1,00			1 284,47	813,33	
Materská škola Humpolec, Smetanova 1526	Humpolec	Smetanova 1526	2	4	112	1	1	27,54	7,38	7 834,16	1 307,69	21 901,24	10 941,35	
			2	7	174	1	1							
			2	4	90	0	0							
Základní škola a mateřská škola Čejov, okres Pelhřimov	Humpolec	Čejov 4	2	1	25	0	0	1,40	0,71					
Základní škola a mateřská škola Jilice, okres Pelhřimov	Humpolec	Jilice 44	2	2	54	0	1	3,11	1,00	796,62				
Materská škola Chotěboř, Březová 272, okres Havlíčkův Brod	Chotěboř	Březová 272	2	4	92	0	0	25,44	8,82	7 023,97	1 392,95	18 112,76	9 927,14	
			2	4	94	0	0							
			2	5	87	0	0							
			2	1	21	0	0							
Materská škola Víska se speciální třídou	Chotěboř	Víska 50	2	2	40	14	0	3,69	1,32	1 062,57		2 553,25	1 487,16	
Základní škola a mateřská škola Jamné, příspěvková organizace	Jamné u Jihlavy	Jamné 66	2	1	26	0	0	2,00	0,71					
Materská škola Jány - příspěvková organizace, okres Žďár nad Sázavou	Jány	Jány 158	2	1	27	0	0	2,29	0,81	622,18		1 637,49	947,39	
Materská škola Jaroměřice nad Rokytnou	Jaroměřice nad Rokytnou	Husova 168	2	6	144	1	0	10,97	3,19	3 144,06	530,26	8 151,79	4 307,28	
Základní škola a mateřská škola Blatnice, okres Třebíč, příspěvková organizace	Jaroměřice nad Rokytnou	Blatnice 69	2	1	21	0	0	1,52	0,00					
Materská škola v Jemnici, příspěvková organizace	Jemnice	Palackého 829	2	6	143	2	0	12,64	3,19	3 549,68	544,19	9 144,00	4 699,31	
Materská škola Jersin 80, příspěvková organizace	Jersin	Jersin 80	2	1	15	0	0	1,44	0,83			1 057,25	644,59	
Materská škola a Speciálně pedagogické centrum Jihlava, Demlova 28	Jihlava	Demlova 3608/28	2	9	128	101	4	31,52	8,77	8 632,95	2 069,49	27 733,28	15 797,86	
			2	4	104	8	0							
			2	2	52	3	0							
Materská škola Beránek, Malý Beranov	Jihlava	Malý Beranov 11	2	1	27	0	0	2,00	0,75			1 294,08	783,68	
MATERSKÁ ŠKOLA KVÍTEK	Jihlava	Rantřovská 4375/9	5	2	25	0	0	4,10	1,40	689,77		1 895	1 736	
Materská škola Mozaika Jihlava, Březinova 114, příspěvková organizace	Jihlava	Březinova 4042/114	2	5	138	0	0	116,22	43,42	31 625,97	6 265,22	87 139,52	43 182,02	
			2	1	25	0	0							
			2	4	100	0	0							
			2	4	100	1	3							
			2	2	39	15	0							
			2	5	115	1	0							
			2	2	34	1	0							
			2	1	20	0	0							
			2	2	48	0	0							
			2	4	100	2	0							
			2	4	102	1	0							
			2	6	164	2	0							

Název ředitelství	Místo ředitelství	Ulice ředitelství	KZ	PT	PŽ	z PŽ			Mzdové náklady v tis. za typ MS			Náklady na hlavní činnost za organizační celkem v tis.		
						zdrav. hand.	s vpuch	Ped.	Neped.	Ped.	Neped.	Celkem	z toho mzdové náklady	
														Předp. počet prac. za typ MS
			2	5	127	3	0							
			2	4	86	0	0							
			2	4	101	0	0							
			2	3	67	4	0							
			2	2	52	0	0							
			2	1	27	0	0							
Materská škola Tiny World s.r.o.	Jihlava	Lipová 157/24	5	1	28	0	0	1,50	0,00					1 297,23
Meruzalka - Základní škola a Materská škola Jihlavské Terasy, o.p.s.	Jihlava	Havlíčková 1395/30	5	2	41	0	0	2,39	0,36	587,05				2 615,96
Základní škola a Materská škola Jimramov, příspěvková organizace	Jimramov	Padělek 133	2	3	64	0	0	4,00	1,00	1 092,47				
Základní škola a Materská škola Unčín, příspěvková organizace	Jimramov	Unčín 51	2	1	16	0	0	0,81	0,00					
Materská škola Kalíšť	Kalíšť	Kalíšť 60	2	1	25	0	0	1,69	0,44					1 607,86
Materská škola Kámen, okres Pelhřimov	Kámen	Kámen 64	2	1	21	1	0	2,15	0,00	633,15				1 566,83
Materská škola Rodinov, okres Pelhřimov	Kamenice nad Lipou	Rodinov 46	2	1	11	0	0	1,57	0,25					855,08
Materská škola se speciálními třídami Kamenice nad Lipou, Na Besídce 632, okres Pelhřimov	Kamenice nad Lipou	Na Besídce 632	2	5	102	19	0	15,00	5,25	4 136,45				10 735,52
Základní škola a Materská škola Kamenice, okr. Jihlava, příspěvková organizace	Kamenice u Jihlavy	Kamenice u Jihlavy 402	2	4	97	0	0	8,85	2,96	2 220,26				327,44
Materská škola Kejížice	Kejížice	K Lipnici 59	2	1	25	0	0	1,65	0,17					1 167,02
Základní škola a materská škola Kněžice	Kněžice	Kněžice 215	2	2	56	0	0	3,33	1,00	976,34				748,53
Materská škola Kojčice	Kojčice	Kojčice 82	2	1	28	0	0	2,00	0,50					1 378,47
Základní škola a Materská škola Kojetice, okres Třebíč, příspěvková organizace	Kojetice na Moravě	Kojetice 76	2	1	19	0	0	1,89	0,50					
Základní škola a Materská škola Koněšín, příspěvková organizace	Koněšín	Koněšín 72	2	1	25	0	0	1,83	0,00					
Základní škola a Materská škola, Studenec, okres Třebíč	Koněšín	Studenec 123	2	2	31	0	0	2,19	1,19	623,30				
Základní škola a Materská škola Kostelec, příspěvková organizace	Kostelec u Košetice	Kostelec 87	2	2	48	1	0	3,00	1,00	914,98				
Základní škola a materská škola Košetice	Košetice	Košetice 165	2	3	60	1	0	4,62	1,00	1 117,88				
Základní škola a Materská škola Kouty, okres Třebíč, příspěvková organizace	Kouty	Kouty 82	2	2	39	0	0	2,17	1,00	624,02				
Základní škola a materská škola Kozlí	Kozlí	Kozlí 2	2	2	49	0	0	3,00	0,63	1 023,30				
Základní škola a Materská škola Jana Blahoslava Kralice nad Oslavou, příspěvková organizace, okres Třebíč	Kralice nad Oslavou	Martinská 52	2	2	41	0	0	3,25	1,00	796,46				
Základní škola a Materská škola Krásná Hora, příspěvková organizace	Krásná Hora	Krásná Hora 34	2	1	25	0	0	1,76	0,00					
Materská škola Krucemburk, okres Havlíčkův Brod	Krucemburk	Javorová 177	2	3	75	0	0	5,30	2,17	1 491,74				3 862,25
Základní škola a Materská škola Dobrá Voda, příspěvková organizace	Křtáňov	Dobrá Voda 96	2	1	23	1	0	2,51	0,00	762,58				
Základní škola a materská škola Křtáňov, příspěvková organizace	Křtáňov	U Školy 321	2	4	87	5	0	7,83	2,00	1 995,26				
Základní škola a Materská škola Křtáňov, příspěvková organizace	Křtáňov	Křtáňov 190	2	1	28	0	0	2,13	0,00	432,00				
Materská škola a Základní škola Dobruška, okres Havlíčkův Brod	Ledeč nad Sázavou	Dobruška 34	2	1	28	0	0	2,00	0,50					
Materská škola Ledec nad Sázavou	Ledeč nad Sázavou	Stínadla 1049	2	4	110	1	0	15,59	4,00	4 421,93				11 570,49
			2	2	39	1	0							
			2	2	48	0	0							

Název ředitelství	Místo ředitelství	Ulice ředitelství	KZ	PT	PŽ	z PŽ			Přep. počet prac. za typ MS		Mzdové náklady v tis. za typ MS		Náklady na hlavní činnost za organizaci celkem v tis.
						zdrav. hand.	s vpuch	Ped.	Neped.	Ped.	Neped.		
												Celkem	
Základní škola a Mateřská škola Jakubov, příspěvková organizace	Lesonice	Jakubov u Mor. Budějovic 130	2	1	24	0	0	1,83	0,76				
Základní škola a mateřská škola Lesonice, okres Třebíč	Lesonice	Lesonice 1	2	1	28	1	0	1,71	0,50				
Základní škola a Mateřská škola Litoňoh, příspěvková organizace, okres Třebíč	Lesonice	Litoňoh 98	2	1	28	0	0	2,00	0,60				
Základní škola a Mateřská škola Libice nad Doubravou	Libice nad Doubravou	náměstí Sv. Jilji 11	2	2	30	0	0	2,86	0,00	748,60			
Základní škola a Mateřská škola Bohuslava Reynka, Lipa, příspěvková organizace	Lipa	Lipa 66	2	4	86	0	0	6,67	1,00	1 620,42			
Základní škola, Základní umělecká škola a Mateřská škola Lipnice nad Sázavou	Lipnice nad Sázavou	Lipnice nad Sázavou 213	2	1	26	0	0	1,83	0,00				
Základní škola a Mateřská škola Lipník, okres Třebíč, příspěvková organizace	Lipník	Lipník 42	2	1	21	0	0	1,85	0,70				
Mateřská škola Třebenice	Lipník u Hrotovic	Třebenice 58	2	1	20	0	0	1,60	0,60			1 082,96	654,67
Základní škola a Mateřská škola Dolní Vilémovice	Lipník u Hrotovic	Dolní Vilémovice 42	2	1	21	0	0	0,84	0,32				
Mateřská škola Lísek - příspěvková organizace	Lísek	Lísek 90	2	2	43	0	0	3,17	1,00	972,92		2 422,03	1 399,39
Základní škola a mateřská škola Lučice	Lučice	Lučice 61	2	1	25	0	0	2,00	0,56				
Základní škola a Mateřská škola Luka nad Jihlavou, příspěvková organizace	Luka nad Lukavcem	Školní 177	2	3	71	1	0	6,30	2,42	1 586,01		241,08	
Základní škola a Mateřská škola Lukavec	Lukavec	Na Podskali 282	2	2	32	2	0	3,16	0,00	794,27			
Základní škola a Mateřská škola Maleč	Maleč	Maleč 77	2	1	24	0	0	2,25	0,79	622,58			
Mateřská škola Měřín - příspěvková organizace	Měřín	U Hříště 538	2	4	96	2	0	9,33	2,08	2 458,84	327,48	6 184,46	3 275,04
Mateřská škola Stránecká Zhoř, příspěvková organizace	Měřín	Stránecká Zhoř 87	2	1	27	1	0	2,00	0,70			1 643,52	898,79
Mateřská škola Čtyřlístek	Mnich	Mnich 145	2	1	20	0	0	1,64	0,66			1 044,67	646,02
Mateřská škola Mohelno, příspěvková organizace	Mohelno	Nová 397	2	2	48	0	0	3,80	1,15	1 168,01		2 749,42	1 568,60
Základní škola a Mateřská škola Moravec, příspěvková organizace	Moravec	Moravec 45	2	1	21	0	0	1,66	0,83				
Mateřská škola Moravské Budějovice, příspěvková organizace	Moravské Budějovice	Fišerova 1340	2	4	100	1	0	20,08	6,20	5 128,71	961,51	13 549,68	7 169,43
Základní škola a mateřská škola Lukov, příspěvková organizace	Moravské Budějovice	Lukov 32	2	1	20	0	0	1,84	0,70				
Základní škola a Mateřská škola Mirákov, příspěvková organizace	Mirákov	Mirákov 114	2	1	24	0	0	2,00	0,75				
Základní škola a Mateřská škola Myslivořice	Myslivořice	Myslivořice 170	2	2	43	1	0	2,84	1,00	819,79			
Mateřská škola Náměstí nad Husovou, příspěvková organizace	Náměstí nad Oslavou	Husova 580	2	3	72	0	0	10,56	3,22	2 743,18	488,62	7 537,29	3 965,05
Mateřská škola Náměstí nad Oslavou Třebíčská, příspěvková organizace	Náměstí nad Oslavou	Třebíčská 158	2	3	58	0	0	5,54	1,14	1 509,71		3 292,45	1 931,65
Mateřská škola Sedlec, okres Třebíč	Náměstí nad Oslavou	Sedlec 74	2	1	24	0	0	2,13	0,80	567,39		1 679,79	966,56
Základní škola a mateřská škola Pyšel, okres Třebíč, příspěvková organizace	Náměstí nad Oslavou	Pyšel 1	2	1	18	0	0	1,89	0,00				
Mateřská škola NIŽKOV, příspěvková organizace	NIŽKOV	NIŽKOV 140	2	2	42	1	0	3,30	1,00	1 028,75		3 486,53	1 747,36
MATEŘSKÁ ŠKOLA NOVÉ DVORY, příspěvková organizace	NIŽKOV	Nové Dvory 37	2	1	16	0	0	1,45	0,46			984,47	573,36
Mateřská škola Poděšín, příspěvková organizace	NIŽKOV	Poděšín 45	2	1	21	0	0	1,92	0,59			1 346,59	814,17

Název ředitelství	Místo ředitelství	Ulice ředitelství	KZ	PT	PŽ	z PŽ			Mzdové náklady v tis. za typ MS			Náklady na hlavní činnost za organizační celkem v tis.		
						zdrav. hand.	s vpuch	Ped.	Neped.	Ped.	Neped.	Celkem	z toho mzdové náklady	
														Ped.
Základní škola a Mateřská škola Nová Cerekev	Nová Cerekev	Nová Cerekev 72	2	2	38	0	0	3,50	1,00	933,14				
Základní škola a Mateřská škola Nová Říše příspěvková organizace	Nová Říše	Březinova 193	2	3	67	0	0	5,00	1,09	1 397,38				
Mateřská škola Nové Město na Moravě, příspěvková organizace	Nové Město na Moravě	Drobného 299	2	1	23	1	0	26,72	9,36	6 943,33	1 286,58	19 640,83	9 772,44	
			2	1	20	0								
			2	7	169	4	2							
			2	4	94	2	0							
Základní škola a Mateřská škola Křídla, okres Žďár nad Sázavou, příspěvková organizace	Nové Město na Moravě	Křídla 52	2	1	22	1	0	2,10	0,00	584,21				
Základní škola a Mateřská škola Nová Ves u Nového Města na Moravě, příspěvková organizace	Nová Ves u Nového Města na Moravě	Nová Ves u Nového Města na Moravě 70	2	2	37	0	0	3,00	0,50	842,09				
Základní škola a Mateřská škola Radňovice, příspěvková organizace	Nové Město na Moravě	Radňovice 54	2	1	25	0	0	2,15	0,00	598,71				
Základní škola a Mateřská škola Zubří, okres Žďár nad Sázavou, příspěvková organizace	Nové Město na Moravě	Zubří 77	2	1	25	0	0	1,94	0,56					
Základní škola a Mateřská škola Nové Sýrovice, příspěvková organizace	Nové Sýrovice	Nové Sýrovice 5	2	2	42	0	0	3,29	0,90	810,71				
Základní škola a Mateřská škola Nové Veselí, příspěvková organizace	Nové Veselí	Na Městečku 1	2	4	85	0	1	7,23	1,89	1 913,44				
Mateřská škola Nový Rychnov, okres Pelhřimov	Nový Rychnov	Nový Rychnov 186	2	2	50	0	0	3,85	1,00	1 207,23		2 263,45	1 399,00	
Základní škola a mateřská škola Obrataň	Obrataň	Obrataň 148	2	1	26	1	0	2,83	0,69	760,32				
Mateřská škola Slunečnice	Okrouhlice	Okrouhlice 113	5	1	20	0	0	2,50	0,00	479,46		881	676	
Základní škola a mateřská škola Okrouhlice, okres Havlíkův Brod	Okrouhlice	Okrouhlice 59	2	3	45	1	0	4,01	1,00	1 038,14				
Mateřská škola Okříšky	Okříšky	J. A. Komenského 515	2	3	77	6	1	7,46	2,00	1 968,64		5 031,05	2 721,06	
Mateřská škola Petrovice, okres Třebíč, příspěvková organizace	Okříšky	Petrovice 68	2	1	26	0	0	2,04	0,92	603,43		1 367,61	764,63	
Základní škola a mateřská škola Heraltice, okres Třebíč, příspěvková organizace	Okříšky	Heraltice 80	2	1	15	0	0	1,46	1,00					
Základní škola T. G. Masaryka a mateřská škola Přibyslavice, příspěvková organizace	Okříšky	Přibyslavice 142	2	2	44	0	0	3,24	0,95	899,69				
Základní škola a mateřská škola Opatov, okres Třebíč, příspěvková organizace	Opatov na Moravě	Opatov 68	2	1	24	1	0	2,04	0,81	537,53				
Mateřská škola Ořechov, příspěvková organizace	Ořechov	Ořechov 56	2	1	25	1	0	2,01	0,50	656,47			847,81	
Mateřská škola Břeží, příspěvková organizace	Osová Bítýška	Břeží 46	2	1	24	0	0	2,00	0,60			1 446,06	808,09	
Základní škola a mateřská škola Osová Bítýška	Osová Bítýška	Osová Bítýška 246	2	2	56	0	0	3,65	1,00	1 091,44				
Mateřská škola Ostrov nad Oslavou, okres Žďár nad Sázavou, příspěvková organizace	Ostrov nad Oslavou	Ostrov nad Oslavou 207	2	2	53	0	0	4,49	1,30	1 182,73		3 470,48	1 882,65	
Základní škola a Mateřská škola Oudoleň	Oudoleň	Oudoleň 123	2	1	25	0	0	2,10	0,00	528,98				
Cirkevní mateřská škola Pacov	Pacov	Za Branou 870	6	1	23	1	0	1,49	0,00			947	493	
Mateřská škola Pacov, Jatecká 571	Pacov	Jatecká 571	2	3	63	0	0	5,60	3,01	1 576,49		442,40	4 801,67	
Mateřská škola se speciální třídou pro děti s vadami řeči Pacov, Za Branou 870	Pacov	Za Branou 870	2	4	100	14	0	7,73	2,58	2 336,57		459,68	6 438,98	

Název ředitelství	Místo ředitelství	Ulice ředitelství	KZ	PT	PŽ	z PŽ			Mzdové náklady v tis. za typ MS			Náklady na hlavní činnost za organizační celkem v tis.		
						zdrav. hand.	s vpuch	Ped.	Neped.	Ped.	Neped.	Celkem	z toho mzdové náklady	
														Přep. počet prac. za typ MS
Mateřská škola Pelhřimov, příspěvková organizace	Pelhřimov	Pražská 767	2	5	93	12	0	48,25	17,99	13 367,70	2 640,43	37 701,09	18 841,14	
			2	4	109	1	0							
			2	4	95	0	0							
			2	7	179	1	0							
			2	6	152	1	0							
			2	2	30	0	0	3,00	0,79	767,76				1 843,60
Mateřská škola Sedmikráška	Pelhřimov	Horní Ves 71	2	1	20	0	0	1,40	0,47			1 177,69	650,95	
Mateřská škola Zachotin, okres Pelhřimov	Pelhřimov	Zachotin 37	2	3	74	0	0	6,51	1,18	1 613,08				
Základní škola a mateřská škola Olešná, okres Pelhřimov	Pelhřimov	Olešná 54	2	5	104	0	0	8,16	2,50	2 343,41	389,78	5 034,00	2 873,08	
Mateřská škola Počátky, okres Pelhřimov	Počátky	Komenského Sady 556	2	1	28	0	0	2,00	0,66					
Mateřská škola Pohled	Pohled	Zámecká 91	2	1	15	0	0	1,45	0,50			1 128,48	611,74	
Mateřská škola Police, příspěvková organizace	Police	Police 146	2	3	63	2	0	19,34	6,83	5 373,16	1 125,84	13 486,83	7 370,33	
Mateřská škola Polná, příspěvková organizace	Polná	Varhánkova 263	2	6	150	1	0							
			2	1	24	0	0							
Mateřská škola Ždírec	Polná	Ždírec 25	2	1	27	1	0	2,00	0,79			1 509,20	879,38	
Základní škola a mateřská škola Brzkov, příspěvková organizace	Polná	Brzkov 39	2	1	15	0	0	1,20	0,00					
Základní škola Prosetín a Mateřská škola Prosetín, okres Žďár nad Sázavou, příspěvková organizace	Prosetín	Prosetín 70	2	1	10	0	0	1,00	0,00					
Základní škola a Mateřská škola Předín	Předín	Předín 139	2	2	36	0	0	2,85	0,60	818,97				
Mateřská škola Příbyslav	Příbyslav	Bezručova 683	2	5	133	1	0	12,83	4,42	3 600,35	644,03	8 540,10	4 918,64	
Mateřská škola Stříbrné Hory	Příbyslav	Stříbrné Hory 65	2	1	24	0	0	2,00	0,64			1 367,35	750,24	
Mateřská škola Žižkovo Pole, okres Havlíčkův Brod	Příbyslav	Žižkovo Pole 16	2	1	25	0	0	1,78	0,50			1 282,69	751,26	
Základní škola a mateřská škola Dlouhá Ves, okres Havlíčkův Brod	Příbyslav	Dlouhá Ves 69	2	1	20	0	0	1,11	0,00					
Základní škola a mateřská škola Puklice, příspěvková organizace	Puklice	Puklice 167	2	2	47	0	0	3,82	0,82	792,49				
Základní škola a Mateřská škola Radešinská Svatka, okres Žďár nad Sázavou, příspěvková organizace	Radešinská Svatka	Radešinská Svatka 95	2	1	24	0	0	2,00	0,49					
Základní škola a Mateřská škola Řečice, příspěvková organizace	Radešinská	Řečice 93	2	1	21	0	0	2,28	0,00	643,56				
Mateřská škola Radkovic u Hrotovic, příspěvková organizace	Radkovic u Hrotovic	Radkovic u Hrotovic 106	2	1	20	0	0	1,90	0,30			1 389,02	776,55	
Mateřská škola Pavlov, příspěvková organizace	Radostín nad Oslavou	Pavlov 100	2	1	22	0	0	2,00	0,00			1 346,38	755,37	
Základní škola a Mateřská škola Radostín nad Oslavou, příspěvková organizace	Radostín nad Oslavou	Radostín nad Oslavou 136	2	2	55	0	0	3,99	1,00	1 195,14				
Mateřská škola Sudice, okres Třebíč, příspěvková organizace	Rapotice	Sudice 115	2	2	40	0	0	3,63	1,23	984,38		2 148,31	1 332,23	
Základní škola a Mateřská škola Rokytnice nad Rokýtnou, příspěvková organizace	Rokytnice nad Rokýtnou	Rokytnice nad Rokýtnou 15	2	1	25	0	0	2,00	0,90					
Základní škola a Mateřská škola T. G. Masaryka Rouchovany	Rouchovany	Rouchovany 131	2	2	50	0	0	4,33	1,00	1 070,28				
Základní škola a Mateřská škola Rovečné	Rovečné	Rovečné 181	2	1	28	0	0	2,08	0,70	595,39				
Základní škola a mateřská škola Rozsochatec, okres Havlíčkův Brod	Rozsochatec	Rozsochatec 54	2	1	25	0	0	1,59	0,38					
Mateřská škola Rozsochy, okres Žďár nad Sázavou, příspěvková organizace	Rozsochy	Rozsochy 146	2	1	28	0	0	2,00	0,90			1 977,15	1 118,95	



Název ředitelství	Místo ředitelství	Ulice ředitelství	KZ	PT	PŽ	z PŽ			Přep. počet prac. za typ MS			Mzdové náklady v tis. za typ MS			Náklady na hlavní činnost za organizační celkem v tis.
						zdrav. hand.	s vpuch	Ped.	Neped.	Ped.	Neped.	Ped.	Neped.		
														Celkem	
Základní škola a Mateřská škola Rožná, okres Žďár nad Sázavou, příspěvková organizace	Rožná	Rožná 151	2	1	24	0	0	3,26	0,50	853,09					
Mateřská škola Rudíkov, příspěvková organizace	Rudíkov	Rudíkov 167	2	1	21	0	0								
Základní škola a mateřská škola Rynárec, okres Pelhřimov	Rynárec	Rynárec 140	2	2	53	1	0	3,93	1,00	1 164,75			2 290,81	1 378,70	
Základní škola a mateřská škola Rynárec, okres Pelhřimov	Rynárec	Rynárec 140	2	2	40	0	0	3,00	1,00	877,28					
Základní škola a mateřská škola Sázavka	Sázavka	Sázavka 55	2	1	25	0	0	1,70	0,69						
Mateřská škola Senožaty, okres Pelhřimov	Senožaty	Senožaty 263	2	2	45	0	1	3,82	1,21	1 093,51			2 193,63	1 356,12	
Mateřská škola Dančovice, příspěvková organizace	Dančovice	Dančovice 59	2	1	24	1	0	1,93	0,72				1 222,96	781,67	
Základní škola a mateřská škola Sněžné, příspěvková organizace	Sněžné	Sněžné 96	2	2	35	0	0	2,36	0,00	624,28					
Základní škola a mateřská škola Sobiňov, okres Havlíčkův Brod	Sobiňov	Sobiňov 215	2	1	23	0	0	2,00	0,00						
Základní škola a mateřská škola Stará Říše, příspěvková organizace	Stará Říše	Stará Říše 41	2	1	25	0	0	2,00	0,75						
Mateřská škola Markvartice	Stará Říše	Markvartice 42	2	1	26	0	0	2,00	0,70				1 316,77	790,41	
Mateřská škola Řimov, příspěvková organizace	Stará Říše	Řimov 1	2	1	20	0	0	1,72	0,40				1 037,56	621,47	
Základní škola a mateřská škola Stará Říše, okres Třebíč, příspěvková organizace	Stará Říše	Jakubské nám. 56	2	4	74	0	0	6,32	2,00	1 681,83					
Základní škola a mateřská škola Pavlov, příspěvková organizace	Stonařov	Pavlov 100	2	1	25	0	0	2,00	1,00						
Základní škola a mateřská škola Stonařov, příspěvková organizace	Stonařov	Stonařov 242	2	2	40	0	0	3,00	0,88	851,47					
Mateřská škola Dolní Libochovná	Strážek	Dolní Libochovná 8	2	1	17	0	0	1,85	0,25				1 290,64	756,38	
Základní škola a mateřská škola Strážek, příspěvková organizace	Strážek	Strážek 27	2	2	32	0	0	2,34	0,44	611,64					
Mateřská škola Střítež	Střítež	Střítež 109	2	1	20	0	0	1,82	0,72				1 252,35	663,36	
Mateřská škola Malčín, 68	Světlá nad Sázavou	Malčín 68	2	1	18	0	0	1,50	0,25				905,45	530,68	
Mateřská škola Světlá nad Sázavou, příspěvková organizace	Světlá nad Sázavou	Lánecká 698	2	3	83	1	0	15,54	4,04	4 485,94			542,04	6 692,71	
Soukromá mateřská škola Bambino, o.p.s., Světlá nad Sázavou, Haškova 129	Světlá nad Sázavou	Haškova 129	2	0	0	0	0								
Základní škola a mateřská škola Nová Ves u Světlé, okres Havlíčkův Brod	Světlá nad Sázavou	Nová Ves u Světlé 33	5	2	36	1	0	2,00	0,83				891,56	425,885	
Základní škola a mateřská škola Křižánky, příspěvková organizace	Svatka	Křižánky 92	2	1	16	0	0	1,80	0,00						
Základní škola a mateřská škola Svatka, příspěvková organizace	Svatka	Partyzánská 310	2	2	43	0	0	3,25	1,00	864,22					
Základní škola a mateřská škola Šebkvice, příspěvková organizace	Šebkvice	Šebkvice 159	2	1	28	0	0	1,90	0,90						
Základní škola a mateřská škola Štěpánov, příspěvková organizace	Štěpánov nad Svatkou	Štěpánov 1	2	2	35	0	0	2,60	1,00	699,78					
Základní škola a mateřská škola Štěpánov nad Svatkou, příspěvková organizace	Štěpánov nad Svatkou	Štěpánov nad Svatkou 159	2	2	37	0	0	3,00	0,31	861,59					
Základní škola a mateřská škola Štoky, příspěvková organizace	Štoky	Štoky 220	2	4	92	0	0	8,09	1,45	2 118,38					
Základní škola a mateřská škola Tasov	Tasov	Tasov 37	2	2	43	1	0	3,13	1,02	792,43					
Mateřská škola Radkov, příspěvková organizace	Telič	Radkov 21	2	1	19	0	0	1,58	0,49				946,21	635,21	
Základní škola a mateřská škola Krahulčí, okres Jihlava, příspěvková organizace	Telič	Krahulčí 34	2	2	43	0	0	3,30	0,89	911,28					
Mateřská škola Telič, příspěvková organizace	Telič III.	Komenského 512	2	8	163	15	0	20,70	5,75	5 524,96			13 037,48	7 470,53	
			2	2	48	2	0								
			2	1	23	0	0								

Název ředitelství	Místo ředitelství	Ulice ředitelství	KZ	PT	PŽ	z PŽ			Přep. počet prac. za typ MS			Mzdové náklady v tis. za typ MS			Náklady na hlavní činnost za organizaci celkem v tis.
						zdrav. hand.	s vpuch	Ped.	Neped.	Ped.	Neped.	Ped.	Neped.		
														Celkem	
Materská škola Tis, příspěvková organizace	Tis	Tis 112	2	1	18	1	0	1,73	0,29				1 109,78	676,86	
Základní škola a Materská škola Mladohovce, okres Třebíč, příspěvková organizace	Třebelovice	Mladohovce 67	2	1	21	1	0	1,80	0,75						
Základní škola a Materská škola Třebelovice, okres Třebíč, příspěvková organizace	Třebelovice	Třebelovice 54	2	1	18	0	0	1,58	0,00						
Materská škola "Čtyřlístek" Třebíč, Kubišova ul., příspěvková organizace	Třebíč	Kubišova 1291	2	5	130	0	0	9,93	4,40	2 796,91	722,82		8 116,62	4 359,15	
Materská škola "Kasánek" Třebíč, Gorazdovo nám., příspěvková organizace	Třebíč	Gorazdovo náměstí 462	2	2	45	0	0	3,70	1,00	1 107,23			2 781,29	1 531,92	
Materská škola DUHA Třebíč	Třebíč	Kpt. Jaroše 835	2	5	116	13	0	27,00	5,78	7 203,26	886,83		17 147,60	9 295,35	
			2	6	156	0	0								
			2	1	27	0	0								
Materská škola Kožichovice, příspěvková organizace	Třebíč	Kožichovice 36	2	1	24	0	0	2,00	0,81				1 293,57	711,19	
Materská škola Světýlko s.r.o.	Třebíč	Slunná 1138	5	2	17	0	0	3,06	0,00	568,47			1 544	1 196	
Materská škola Třebíč, Bartušкова ul., příspěvková organizace	Třebíč	Bartušкова 886	2	2	37	12	0	8,76	2,49	2 215,72	334,99		5 864,64	3 158,27	
			2	2	52	0	0								
Materská škola Třebíč, Benešova ul., příspěvková organizace	Třebíč	Benešova 564	2	6	144	8	3	13,01	3,65	3 400,38	527,19		8 716,17	4 647,11	
Materská škola Třebíč, Cyrilometodějská ul., příspěvková organizace	Třebíč	Cyrlometodějská 754	2	4	99	0	0	7,94	2,48	2 275,49	339,90		5 930,62	3 065,81	
Materská škola Třebíč, Demlova ul., příspěvková organizace	Třebíč	Demlova 999	2	4	100	0	0	8,66	2,80	2 218,15	456,58		5 633,67	3 035,54	
Materská škola Třebíč, Obránců míru, příspěvková organizace	Třebíč	Obránců míru 491	2	4	98	0	0	7,89	2,30	2 203,11	353,72		5 514,40	2 981,93	
Materská škola Třebíč, ul. Okružní, příspěvková organizace	Třebíč	Okružní 962	2	4	100	0	0	9,30	2,33	2 351,81	336,76		5 791,31	3 178,58	
Materská škola Třebíč, ul. U Obůrků, příspěvková organizace	Třebíč	U Obůrků 703	2	4	95	0	0	11,09	3,69	3 281,24	520,79		8 689,42	4 528,24	
			2	2	50	0	0								
Materská škola Výčapy	Třebíč	Výčapy 79	2	2	45	0	0	4,11	1,00	1 173,10			3 444,41	1 750,99	
Materská škola, Střítež 177, okres Třebíč, příspěvková organizace	Třebíč	Střítež 177	2	1	28	0	0	2,00	0,80				1 564,47	889,39	
Speciální materská škola Třebíč	Třebíč	Družstevní 1079	2	3	33	30	3						3 287,10	1 930,03	
Základní škola a materská škola Tmava, okres Třebíč, příspěvková organizace	Třebíč	Tmava 75	2	1	26	0	0	1,97	0,98						
Základní škola a materská škola Třebíč, Bartušкова 700	Třebíč	Bartušкова 700	2	1	25	1	0	1,93	0,00						
Základní škola a materská škola Třebíč, Na Kopcích 342	Třebíč	Na Kopcích 342	2	2	54	1	0	4,00	1,00	997,27					
Materská škola Třebíč, příspěvková organizace	Třebíč	Luční 88	2	6	160	5	0	15,52	5,64	4 609,33	932,78		11 456,67	6 351,93	
			2	1	28	0	0								
			2	1	28	2	0								
Základní škola a Materská škola Hodice, příspěvková organizace	Třebíč	Hodice 86	2	2	33	0	0	2,48	1,52	610,46					
Základní škola a Materská škola Růžená, příspěvková organizace	Třebíč	Růžená 48	2	1	24	1	0	2,12	0,88	346,68					
Základní škola a materská škola Uhelná Příbram	Třebíč	Uhelná Příbram 112	2	1	20	0	0	1,68	0,00						
Materská škola Uhřínov	Třebíč	Uhřínov 25	2	2	42	0	0	3,66	1,16	938,30			2 296,08	1 363,03	
Materská škola Nevehle, příspěvková organizace	Třebíč	Nevehle 96	2	1	26	0	0	2,00	0,90				1 389,84	786,40	
Základní škola a Materská škola Valeč	Třebíč	Valeč 222	2	2	36	1	0	2,93	0,94	871,73					

Název ředitelství	Místo ředitelství	Ulice ředitelství	KZ	PT	PŽ	z PŽ			Mzdové náklady v tis. za typ MS			Náklady na hlavní činnost za organizační celkem v tis.		
						zdrav. hand.	s vpuch	Ped.	Neped.	Ped.	Neped.		Celkem	z toho mzdové náklady
Základní škola a Mateřská škola Věcov, okres Žďár nad Sázavou, příspěvková organizace	Věcov	Věcov 66	2	1	25	0	0	2,06	0,00	588,16				
Mateřská škola Velká Bíteš, Masarykovo náměstí 86, příspěvková organizace	Velká Bíteš	Masarykovo náměstí 86	2	3	68	0	0	10,15	2,63	2 807,89	395,79	6 011,38		
			2	2	48	0	0							
Mateřská škola Velká Bíteš, U Stadionu 538, příspěvková organizace	Velká Bíteš	U Stadionu 538	2	4	106	2	0	8,63	2,26	2 322,54	379,66	7 446,03		
Mateřská škola Velká Chyška	Velká Chyška	Velká Chyška 94	2	1	14	0	0	1,80	0,25			1 243,56		
Mateřská škola Malá Losenice, příspěvková organizace	Velká Losenice	Malá Losenice 100	2	1	15	0	0	1,73	0,40			979,39		
Základní škola a mateřská škola Sázava, příspěvková organizace	Velká Losenice	Sázava 80	2	1	21	0	0	2,79	0,00	555,87				
Základní škola a Mateřská škola Velká Losenice, příspěvková organizace	Velká Losenice	Velká Losenice 248	2	3	64	0	0	5,00	1,65	1 419,42				
Základní škola a mateřská škola Vepřová, příspěvková organizace	Velká Losenice	Vepřová 46	2	1	16	0	0	1,90	1,00					
Mateřská škola Lavičky, příspěvková organizace	Velké Meziříčí	Lavičky 91	2	1	25	1	0	2,17	0,74	627,20		2 212,07		
Mateřská škola Velké Meziříčí, příspěvková organizace	Velké Meziříčí	Čechova 1523	2	2	56	2	0	36,82	9,60	9 446,47	1 539,65	24 733,11		
			2	4	100	4	1							
			2	3	78	0	0							
			2	2	50	1	0							
			2	4	100	1	0							
			2	1	27	1	0							
Mateřská škola Vídeň, příspěvková organizace	Velké Meziříčí	Vídeň 116	2	1	25	0	0	2,02	0,75	566,18		1 491,38		
Základní škola a Mateřská škola Dolní Hermanice, příspěvková organizace	Velké Meziříčí	Dolní Hermanice 11	2	1	28	0	0	1,88	0,50					
Základní škola a mateřská škola Oslavice, příspěvková organizace	Velké Meziříčí	Oslavice 67	2	1	28	0	0	0,62	0,48					
Základní škola a mateřská škola Velké Meziříčí, Lhotky 42, příspěvková organizace	Velké Meziříčí	Lhotky 42	2	1	24	0	0	1,52	0,63					
Základní škola a mateřská škola Velké Meziříčí, Mostiště 50, příspěvková organizace	Velké Meziříčí	Mostiště 50	2	1	25	0	0	4,00	1,49	1 088,57				
			2	1	26	0	0							
Mateřská škola Studnička	Velký Beranov	Vysoké Studnice 29	2	1	25	0	0	2,00	0,50			747,04		
Základní škola a Mateřská škola Kozlov, příspěvková organizace	Velký Beranov	Kozlov 55	2	1	19	0	0	3,03	1,16	848,22				
			2	1	19	1	0							
Základní škola a mateřská škola Velký Beranov, okres Jihlava, příspěvková organizace	Velký Beranov	Velký Beranov 331	2	2	50	1	0	3,95	2,00	1 088,57				
Základní škola a Mateřská škola Větrný Jeníkov, příspěvková organizace	Větrný Jeníkov	Větrný Jeníkov 171	2	2	56	1	0	4,06	1,03	1 176,78				
Základní škola a Mateřská škola Věž	Věž	Věž 100	2	1	28	0	0	2,25	0,00	643,50				
Základní škola a Mateřská škola Věžnice	Věžnice	Věžnice 85	2	1	21	0	0	2,04	0,25	553,24				
Mateřská škola Vidonín, příspěvková organizace	Vidonín	Vidonín 36	2	1	26	1	0	2,46	0,40	815,30		1 818,03		
Základní škola a mateřská škola Vléňov, okres Havlíkův Brod	Vléňov	Klášteř 23	2	1	26	0	0	2,00	0,76					
Základní škola a Mateřská škola Vir, okres Žďár nad Sázavou, příspěvková organizace	Vir	Vir 58	2	1	25	0	0	2,20	0,50	448,78				
Základní škola a mateřská škola Vladislav	Vladislav	Vladislav 203	2	2	33	0	0	3,00	1,00	781,88				
Základní škola a Mateřská škola Vyskytná, okres Pelhřimov, příspěvková organizace	Vyskytná	Vyskytná 151	2	2	38	0	0	2,91	1,00	751,75				

Název ředitelství	Místo ředitelství	Ulice ředitelství	KZ	PT	PŽ	z PŽ			Přep. počet prac. za typ MS			Mzdové náklady v tis. za typ MS			Náklady na hlavní činnost za organizaci celkem v tis.
						zdrav. hand.	s vpuch	Ped.	Neped.	Ped.	Neped.	Ped.	Neped.		
														z toho mzdové náklady	
Materská škola KAŠTÁNEK, Rantřov, příspěvková organizace	Vyskytná nad	Rantřov 67	2	2	39	0	0	3,00	1,00	827,49		2 120,49	1 157,78		
Základní škola a mateřská škola Vyskytná nad Jihlavou, příspěvková organizace	Vyskytná nad Jihlavou	Vyskytná nad Jihlavou 94	2	2	37	0	0	2,85	0,83	813,53					
Základní škola a Mateřská škola Zhoř, okres Jihlava, příspěvková organizace	Zhoř u Jihlavy	Zhoř u Jihlavy 102	2	2	33	0	0	2,94	1,00	822,70					
Mateřská škola Obyčtov, okres Žďár nad Sázavou	Žďár nad Sázavou	Obyčtov 122	2	1	18	0	0	1,48	0,45						
Mateřská škola Vatin, příspěvková organizace	Žďár nad Sázavou	Vatin 81	2	1	20	0	0	2,44	0,30	593,50		1 534,14	850,57		
Mateřská škola Vojnův Městec, příspěvková organizace	Žďár nad Sázavou	Vojnův Městec 240	2	1	28	0	0	2,00	0,50			2 028,46	1 100,38		
Mateřská škola Žďár nad Sázavou, příspěvková organizace	Žďár nad Sázavou	Vančurova 14	2	7	168	3	0	58,85	19,63	15 637,34	2 551,13	42 503,58	21 701,79		
			2	3	75	3	0								
			2	5	125	2	0								
			2	4	100	0	0								
			2	6	158	3	0								
			2	2	38	0	0								
			2	2	50	0	0								
Základní škola a Mateřská škola Hamry nad Sázavou, příspěvková organizace	Žďár nad Sázavou	Hamry nad Sázavou 133	2	2	53	0	0	4,01	1,00	1 023,22					
Základní škola a Mateřská škola Polníčka, okres Žďár nad Sázavou	Žďár nad Sázavou	Polníčka 147	2	2	34	0	0	2,86	0,91	844,86					
Základní škola a Mateřská škola Světnov, příspěvková organizace	Žďár nad Sázavou	Světnov 46	2	1	28	0	0	2,00	0,00						
Základní škola a Mateřská škola Škrdlovice, příspěvková organizace	Žďár nad Sázavou	Škrdlovice 110	2	1	24	0	0	2,23	0,00	553,07					
Základní škola a Mateřská škola Ždírec nad Doubravou	Ždírec nad Doubravou	Chrudimská 77	2	6	130	0	0	9,93	1,75	2 622,07					
Základní škola a Mateřská škola Želetava	Želetava	Pražská 164	2	2	53	0	0	3,00	1,00	854,34					
Mateřská škola Paraplíčko Želiv 251, okr. Pelhřimov	Želiv	Želiv 251	2	2	50	1	0	3,72	0,93	1 126,54		2 417,70	1 324,67		
Základní škola a Mateřská škola Žirovnice	Žirovnice	Komenského 47	2	4	84	0	0	7,76	2,00	2 047,18	295,54				
<b>Celkem</b>				<b>787</b>	<b>17 996</b>	<b>437</b>	<b>24</b>	<b>1 461,27</b>	<b>437,39</b>	<b>398 739,68</b>	<b>65 481,05</b>	<b>722 213,80</b>	<b>383 520,07</b>		

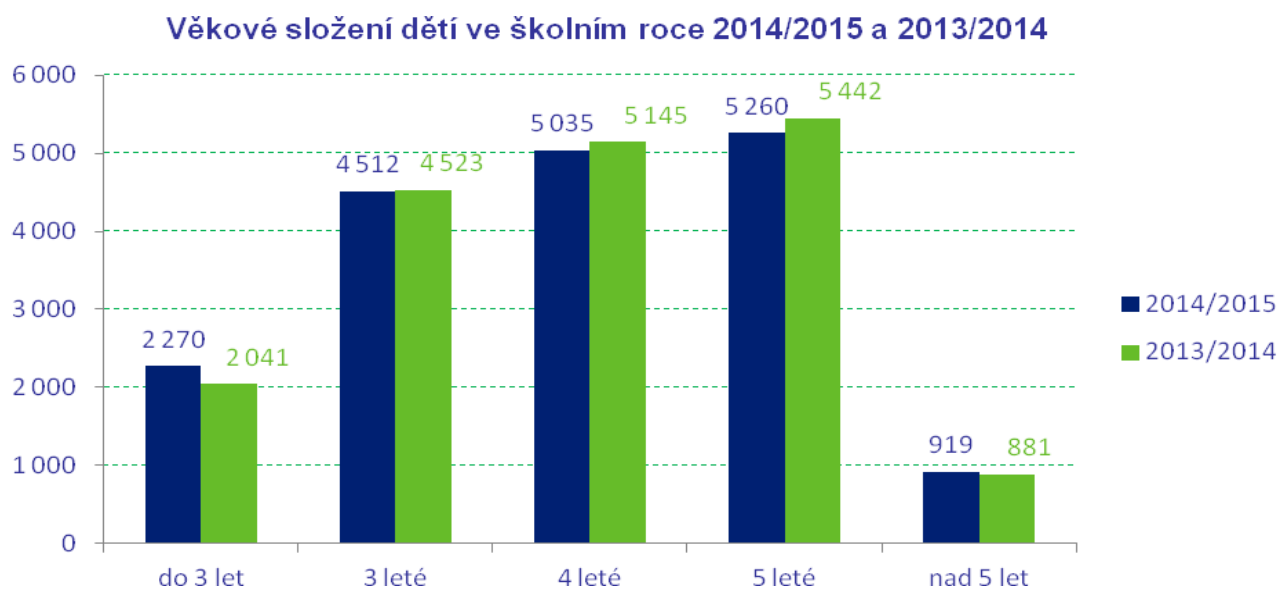
## 2.1.2 Struktura a organizace mateřských škol

Dle statistických výkazů z podzimu 2014 existovalo v Kraji Vysočina 362 mateřských škol, z nich bylo 121 samostatných právnických subjektů, 165 působilo jako součást základních škol a zbývající jsou místa poskytovaného vzdělávání a školských služeb. V tomto počtu je zahrnuta 1 speciální mateřská škola a není zahrnuta speciální mateřská škola při zdravotnickém zařízení.

V mateřských školách (dále také „MŠ“) bylo 787 tříd s 17 996 dětmi, což odpovídá v průměru 49,7 dětem na školu (nejméně 10, nejvíce 179) a průměrně 22,9 dětem na třídu (nejméně 8 nejvíce 28). Z toho ve speciální mateřské škole bylo 33 dětí ve 3 třídách. Nejvyšší povolený počet dětí (dříve kapacita) MŠ ve školském rejstříku byl 19 892 dětí.

Věková struktura dětí:

- do 3 let (nar. 1. září 2011 a později) 2 270 dětí;
- 3leté (nar. 1. září 2010 – 31. srpna 2011) 4 512 dětí;
- 4leté (nar. 1. září 2009 – 31. srpna 2010) 5 035 dětí;
- 5leté (nar. 1. září 2008 – 31. srpna 2009) 5 260 dětí;
- starších (nar. 31. srpna 2007 a dříve) 919 dětí.



Zdroj dat: statistické výkazy MŠMT S 1-01

Z celkového počtu právnických subjektů bylo 8 MŠ soukromých, 1 církevní a ostatní MŠ zřizovaly obce. Všechny MŠ zajišťovaly celodenní provoz, 163 MŠ byly zřízeny jako jednotřídní. ZŠ a MŠ při zdravotnických zařízeních zřizuje kraj, její pracoviště je v pěti nemocnicích.

Z celkového počtu se v 24 třídách učilo podle upraveného vzdělávacího programu, tyto třídy navštěvovalo celkem 293 dětí. Jednalo se většinou o třídy pro děti zrakově postižené (27 dětí), s vadami řeči (182 dětí), tělesně postižené (8 dětí), s více vadami (39 dětí), s vývojovými poruchami (11 dětí), autismem (20 dětí) a dalším postižením. S výjimkou 1 MŠ jsou všechny děti individuálně či skupinově integrovány v běžných MŠ.

Dle údajů ze září 2014 se vzdělávalo v mateřských školách odhadem 189 dětí z menšinových etnik. Ve školním roce 2014/2015 bylo na území kraje v mateřských školách evidováno 148 dětí s cizím státním občanstvím (52 Vietnamců, 29 Slováků, 28 Ukrajinců, 13 Mongolů a 26 ostatních cizinců).

Odhadem 399 dětí je znevýhodněno v přístupu ke vzdělávání z důvodu sociálního anebo horšího rodinného zázemí.

Ve školním roce 2013/2014 byla v prostorách MŠ poskytnuta logopedická péče celkem 2 268 dětem. Speciálně pedagogická centra zajišťovala poradenské služby přímo v mateřské škole 675 dětem, Pedagogicko-psychologické poradny poskytly své služby celkem 1 963 dětem, z toho služby logopedie 1 829 dětem.

### 2.1.3 Personální podmínky vzdělávání

Informace o personálních podmínkách jsou souhrnně uvedeny v tabulce „Personální podmínky vzdělávání“ na straně 10.

K 30. 9. 2014 vykonávalo doplňkovou činnost v MŠ celkem 23,98 přepočtených pracovníků.

Z celkového počtu 1 446,25 učitelů MŠ mělo podle dotazníkového šetření 453 učitelů logopedické vzdělání nebo alespoň kurz logopedické péče. K 30. lednu 2015 bylo schváleno 75 asistentů pedagoga pro 90 dětí.

### 2.1.4 Výsledky vzdělávání

#### Programy a granty

Dle vlastních údajů škol se do realizace 91 jednotlivých projektů v rámci různých grantových programů a grantů zapojilo celkem 55 MŠ, 289 učitelů a 3 532 dětí.

Mateřské školy se nejčastěji zapojovaly do programů a grantů vyhlašovaných orgány a organizacemi na úrovni národní a nadnárodní (MŠMT, EU, nadace), regionální (Fond Vysočina, Kraj Vysočina) a místní (města); viz tabulka.

Programy vyhlašované orgány a organizacemi na úrovni	Počet projektů	Počet podpořených učitelů	Počet podpořených dětí
Národní a nadnárodní	45	180	2 132
Regionální	40	94	1 186
Místní	6	15	214
Celkem	91	289	3 532

Zdroj dat: dotazníkové šetření ředitelů škol

## Soutěže a přehlídky dětí

Úroveň	Počet dětí MŠ, které se účastnily soutěží a přehlídek		
	odborných	sportovních	Uměleckých
Lokální (mikroregion, okres)	185	404	2 036
Regionální (kraj, oblast)	30	28	482
Národní	150	0	266
Mezinárodní	115	45	60

Zdroj dat: dotazníkové šetření ředitelů škol

### 2.1.5 Spolupráce s veřejností, komunitní funkce školy

Mateřské školy spolupracovaly především s obcemi, základními školami, zájmovými organizacemi jako je ČSŽ nebo ČČK, s pečovatelskými domy apod. Z nejčastějších akcí můžeme jmenovat vánoční a velikonoční besídky, kulturní vystoupení ke Dni matek, tvořivá odpoledne pro rodiče, výstavy výtvarných prací v obcích, rej čarodějnic, masopustní koledování, vítání občánků do života, soutěže a hry k MDD, jarmarky a prodejní burzy hraček, knih, oblečení, branné dny, společné táboračky, drakiády, tvořivé dílny, společné vycházky a cvičení pro rodiče a děti, organizování společných plesů, dětské karnevaly, zahradní slavnosti a rozloučení s prázdninami, vzdělávací přednášky a besedy atd.; 129 MŠ nevykázalo v dotazníkovém šetření ředitelů škol žádné aktivity.

### 2.1.6 Financování

Celkové náklady na hlavní činnost samostatných mateřských škol s celodenním provozem se školní jídelnou činily 685 827,3 tis. Kč. Na 1 třídu v těchto právnických osobách vychází průměrné náklady 1 411,2 tis. Kč; na jedno dítě 60,1 tis. Kč. Náklady na mzdy v nich v roce 2014 dosáhly 362 733,8 tis. Kč, tj. průměrně na třídu 746,4 tis. Kč a na dítě 31,8 tis. Kč.

Průměrný měsíční příspěvek rodičů na dítě v MŠ činil 187 Kč a pohyboval se v rozmezí od 0 Kč do 2 900 Kč.

## 2.2 ZÁKLADNÍ VZDĚLÁVÁNÍ

2.2.1 Přehledná tabulka s jednotlivými základními školami

2.2.2 Struktura a organizace základních škol

2.2.3 Personální podmínky vzdělávání

2.2.4 Výsledky vzdělávání

2.2.5 Spolupráce s veřejností, komunitní funkce školy

2.2.6 Finance



## 2.2.1 přehledná tabulka s jednotlivými ZŠ

Vysvětlivky

KZ=kód zřizovatele (2-obec, 5-soukromník, 6-cirkev, 7-kraj), PŽ=počet žáků, PT=počet tříd, zdrav.hend - zdravotně hendikepovaný, s vpuch - s vývojovými poruchami učení a chování, mimoř.nad - mimořádně nadaní.

Název ředitelství	Místo ředitelství	Ulice ředitelství	KZ	PT	PŽ	z PŽ		Prep. počet prac. za typ ZŠ		Mzdové náklady v tis. za typ ZŠ		Náklady na hlavní činnost za organizaci celkem v tis.	
						zdrav. hand.	mimoř. nad.	Ped.	Neped.	Ped.	Neped.	Celkem	z toho mzdové náklady
Základní škola a mateřská škola Batelov, příspěvková organizace	Batelov	Školní 373	2	9	195	8	8	16,04	3,75	4 886,42	698,15	15 165,86	8 850,90
Základní škola a mateřská škola Cejle, příspěvková organizace	Batelov	Cejle 116	2	1	11			1,68	0,37			2 903,24	1 613,83
Základní škola Benetice, okres Třebíč, příspěvková organizace	Benetice	Benetice 32	2	1	18	1	1	1,65	0,75			1 370,63	839,84
Základní škola a Mateřská škola Bohdalec, okres Žďár nad Sázavou, příspěvková organizace	Bobrová	Bohdalec 80	2	1	15			1,61	0,80			2 580,47	1 409,71
Základní škola Bobrová, okres Žďár nad Sázavou, příspěvková organizace	Bobrová	Bobrová 129	2	9	175	2	8	14,74	4,44	4 380,11	742,89	10 563,99	5 909,08
Základní škola a mateřská škola Bohdalov	Bohdalov	Bohdalov 205	2	9	146	2	15	11,54	4,07	3 734,69	702,03	11 794,66	6 717,63
Základní škola Hany Benešové a Mateřská škola Bory, příspěvková organizace	Bory	Dolní Bory 161	2	9	151	2	5	13,02	3,49	4 017,28	636,85	11 511,68	6 537,76
Základní škola a mateřská škola Božejov	Božejov	Božejov 1	2	2	39		1	2,77	1,06	1 017,97		5 126,31	2 843,16
Základní škola a mateřská škola Brtnice, příspěvková organizace	Brtnice	Školní 725	2	10	227		19	13,77	6,00	4 944,32	1007,69	20 082,29	11 146,68
Základní škola a mateřská škola Březník, příspěvková organizace	Březník	Březník 89	2	6	99	1	2	8,74	1,97	3 029,97		8 036,44	4 857,18
Základní škola Budišov - příspěvková organizace	Budišov	Budišov 221	2	10	212	1	32	16,49	4,14	5 168,12	723,57	12 310,76	7 330,01
Základní škola a Mateřská škola Budkov, okres Třebíč	Budkov	Budkov 5	2	6	73	1	7	8,49	2,24	2 533,74	327,43	6 512,15	4 031,73
Základní škola a Mateřská škola Písečné, příspěvková organizace	Bystřice nad Pernštejnem	Písečné 30	2	1	18	1	1	2,38	0,78	780,10		2 822,23	1 642,37
Základní škola Bystřice n. P., Nádražní 615	Bystřice nad Pernštejnem	Nádražní 615	2	17	338	2	49	25,37	6,69	7 633,74	1165,96	18 835,81	9 390,73
Základní škola Bystřice nad Pernštejnem, Tyršova 106	Bystřice nad Pernštejnem	Tyršova 106	7	4	29	25	1	7,02	2,01	2 088,49	292,75	4 376,38	2 674,28
Základní škola T. G. Masaryka	Bystřice nad Pernštejnem	Tyršova 409	2	19	448	5	64	29,41	7,25	9 146,17	1269,73	21 399,92	11 450,03
Základní škola a mateřská škola Čáslavice	Čáslavice	Čáslavice 110	2	7	120		4	9,88	1,51	3 282,75		8 168,56	5 153,53
Základní škola a mateřská škola Častrov, okres Pelhřimov	Častrov	Častrov 104	2	1	19			1,50	0,81			2 790,13	1 634,60
Základní škola a Mateřská škola Černovice, příspěvková organizace	Černovice	Bělohrobského 367	2	9	158	4	5	13,24	3,77	3 967,31	571,92	14 208,56	7 517,00
Základní škola speciální a Praktická škola Černovice	Černovice	Dobešovská 1	7	8	48	48		16,56	1,43	4 983,96		10 881,40	7 218,45
Základní škola a Mateřská škola Česká Bělá	Česká Bělá	Česká Bělá 300	2	8	138		4	12,04	3,25	3 906,91	509,49	12 830,24	6 964,00
Základní škola a Mateřská škola Dalečín, příspěvková organizace	Dalečín	Dalečín 107	2	1	23	3		1,93	1,08			3 550,80	1 973,83
Základní škola a Mateřská škola Dalešice, okres Třebíč, příspěvková organizace	Dalešice	Dalešice 144	2	1	23			2,45	0,94	883,58		3 462,43	1 911,85
Základní škola a Mateřská škola Dešov	Dešov	Dešov 105	2	2	19			2,00	1,00			3 001,72	1 788,42
Základní škola a mateřská škola Dlouhá Brtnice, příspěvková organizace	Dlouhá Brtnice	Dlouhá Brtnice 84	2	1	22			1,30	0,53			2 715,10	1 711,19
Základní škola a mateřská škola Dobronín, příspěvková organizace	Dobronín	Polenská 162/4	2	10	228	5	7	16,40	5,53	5 558,89	947,69	19 953,78	10 538,83

Název ředitelství	Místo ředitelství	Ulice ředitelství	KZ	PT	PŽ	z PŽ			Přep. počet prac. za typ ZS			Mzdové náklady v tis. za typ ZS			Náklady na hlavní činnost za organizac celkem v tis.	
						zdrav. hand.	s vpuch	mimoř. nad.	Ped.	Neped.	Ped.	Neped.	Ped.	Neped.	Celkem	z toho mzdové náklady
Základní škola a mateřská škola Dolní Cerekev, příspěvková organizace	Dolní Cerekev	Dolní Cerekev 26	2	9	114	2	5		11,57	2,33	3 715,00	490,38	10 132,82	6 435,63		
Základní škola a mateřská škola Dolní Krupá, okres Havlíčkův Brod	Dolní Krupá	Dolní Krupá 8	2	3	53		4		3,00	0,75	1 223,62		4 586,04	2 591,65		
Základní škola a mateřská škola Dolní Město	Dolní Město	Dolní Město 135	2	3	40		2		3,00	0,70	1 170,31		4 621,14	2 695,86		
Základní škola a Mateřská škola Dolní Rožinka	Dolní Rožinka	Dolní Rožinka 1	2	9	142		3		12,37	4,46	4 057,68	727,82	11 696,97	6 391,65		
Základní škola a Mateřská škola Domamil	Domamil	Domamil 115	2	7	96		2		9,24	1,71	2 889,04		8 080,85	5 025,32		
Základní škola a Mateřská škola Dukovany, příspěvková organizace	Dukovany	Dukovany 64	2	3	44		1		4,44	1,07	1 447,05		5 823,39	2 790,23		
Základní škola a Mateřská škola Dušejov, příspěvková organizace	Dušejov	Dušejov 86	2	7	103		7		12,50	3,13	3 388,26	553,53	9 618,75	5 639,25		
Základní škola a mateřská škola Fryšava pod Žákovou horou, příspěvková organizace	Fryšava pod Žákovou horou	Fryšava pod Žákovou horou 100	2	2	22		3		2,00	2,00		175,23	3 316,14	1 922,44		
Základní škola a Mateřská škola Golcův Jeníkov, příspěvková organizace	Golcův Jeníkov	Mírová 253	2	14	291		5		18,31	4,50	6 211,87	968,90	19 594,28	11 100,93		
Základní škola a Mateřská škola Habry	Habry	V Zahradách 18	2	10	197		3		13,57	4,73	4 673,72	878,87	14 972,56	8 356,05		
Základní škola a Mateřská škola Hartvíkovice, příspěvková organizace	Hartvíkovice	Hartvíkovice 90	2	2	23				2,40	0,75	853,33		3 694,54	2 075,14		
Základní škola a Mateřská škola Havlíčkova Borová	Havlíčková Borová	Náměstí 97	2	9	130		3		11,00	3,00	3 572,54	607,59	9 696,26	5 775,48		
Základní škola a Mateřská škola Havlíčkův Brod, Wolkerova 2941	Havlíčkův Brod	Wolkerova 2941	2	29	684		11		41,89	9,67	13 147,80	1817,27	41 731,15	20 236,88		
Základní škola a mateřská škola Veselý Žďár	Havlíčkův Brod	Veselý Žďár 144	2	2	29				2,18	1,00	857,56		3 431,81	2 056,46		
Základní škola a Praktická škola, U Trojice 2104, Havlíčkův Brod	Havlíčkův Brod	U Trojice 2104	7	9	82		12		21,52	4,69	6 165,87	1149,16	14 578,17	9 352,99		
Základní škola Havlíčkův Brod, Konečná 1884	Havlíčkův Brod	Konečná 1884	2	15	247		19		21,93	4,85	6 830,50	880,94	15 072,56	8 645,56		
Základní škola Havlíčkův Brod, Nusejská 3240	Havlíčkův Brod	Nusejská 3240	2	10	218		5		17,21	7,20	5 862,06	1193,12	20 827,98	9 469,71		
Základní škola Havlíčkův Brod, Štaflova 2004	Havlíčkův Brod	Štaflova 2004	2	17	358		5	1	23,49	6,57	7 431,86	1174,00	29 975,37	11 852,19		
Základní škola Havlíčkův Brod, V Sadech 560	Havlíčkův Brod	V Sadech 560	2	29	698		1		41,39	8,28	13 131,68	1358,16	36 249,41	18 574,66		
Základní škola a mateřská škola Herálec	Herálec	Herálec 38	2	8	112		5		10,53	3,51	3 454,65	561,90	12 321,86	7 043,56		
Základní škola a Mateřská škola Herálec, příspěvková organizace	Herálec	Herálec 440	2	7	131		1		11,83	4,78	3 744,94	759,04	10 987,40	6 319,36		
Základní škola Heřmanov, okres Žďár nad Sázavou, příspěvková organizace	Heřmanov	Heřmanov 65	2	1	7		1		1,64	0,44			1 177,70	730,14		
Základní škola a mateřská škola Hněvkovice, příspěvková organizace	Hněvkovice	Hněvkovice 14	2	2	24		5		4,33	0,63	1 486,54		4 467,56	2 622,63		
Základní škola Horní Cerekev, okres Pelhřimov	Horní Cerekev	Tyřova 209	2	9	157		2		13,68	3,50	4 341,82	537,21	11 103,52	6 207,61		
Základní škola a mateřská škola Horní Dubenky, příspěvková organizace, okres Jihlava	Horní Dubenky	Horní Dubenky 135	2	1	20		2		2,23	0,50	799,42		3 125,88	1 917,99		
Základní škola a Mateřská škola Hořepník	Hořepník	náměstí Prof. Bechyně 53	2	7	75		1		9,09	2,25	2 638,16	324,97	7 554,73	4 390,95		
Základní škola Hrotovice	Hrotovice	F.B. Zvěřiny 221	2	12	237		1		16,92	4,87	5 340,12	762,52	12 696,56	7 107,72		
Základní škola a Mateřská škola Čejov, okres Pelhřimov	Humpolec	Čejov 4	2	2	29				2,59	0,71	1 099,99		4 206,48	2 234,90		
Základní škola a mateřská škola Jirřice, okres Pelhřimov	Humpolec	Jirřice 44	2	4	53		3		4,51	1,98	1 703,19		6 284,35	3 661,97		
Základní škola Humpolec, Hájkova 591, okres Pelhřimov	Humpolec	Hájkova 591	2	30	672		6	28	41,73	9,15	13 250,04	1621,05	34 482,93	18 038,39		

Název ředitelství	Místo ředitelství	Ulice ředitelství	KZ	PT	PŽ	z PŽ			Přep. počet prac. za typ ZS			Mzdové náklady v tis. za typ ZS			Náklady na hlavní činnost za organizac celkem v tis.		
						zdrav. hand.	s vpuch	mimoř. nad.	Ped.	Neped.	Ped.	Neped.	Ped.	Neped.	Celkem	z toho mzdové náklady	
Základní škola Humpolec, Hradská 894, okres Pelhřimov	Humpolec	Hradská 894	2	19	442	10	20	1	31,59	9,14	10 142,74	1503,04	28 899,79	14 583,74			
Základní škola Humpolec, Husova 391	Humpolec	Husova 391	7	3	28	28			5,06	1,38	1 547,37		3 537,94	1 923,60			
Základní škola a Praktická škola Chotěboř	Chotěboř	Hradební 529	7	8	59	55	2		14,30	3,88	4 518,50	834,68	14 366,98	8 531,60			
Základní škola Chotěboř, Buttulova 74, okres Havlíčkův Brod	Chotěboř	Buttulova 74	2	17	359	2	19		21,95	7,47	7 260,38	1100,01	17 006,78	10 308,47			
Základní škola Chotěboř, Smetanova 745, okres Havlíčkův Brod	Chotěboř	Smetanova 745	2	24	521	4	21		33,69	8,37	10 138,61	1388,38	23 223,25	13 111,61			
Základní škola a mateřská škola Jarné, příspěvková organizace	Jarné u Jihlavy	Jarné 66	2	2	25		1		2,71	0,71	950,85		3 844,17	2 197,24			
Základní škola a mateřská škola Blatnice, okres Třebíč, příspěvková organizace	Jaroměřice nad Rokýtnou	Blatnice 69	2	1	15				2,00	0,82			2 542,37	1 568,94			
Základní škola Otokara Březiny Jaroměřice nad Rokýtnou, Komenského nám. 120 okres Třebíč	Jaroměřice nad Rokýtnou	Komenského nám. 120	2	18	409	3	17		25,58	8,00	8 376,74	1352,93	21 635,76	11 294,20			
Základní škola v Jemnici, příspěvková organizace	Jemnice	Náměstí Svobody 88	2	18	459	2	9		28,71	8,08	9 493,19	1492,53	25 730,06	14 158,19			
Křesťanská základní škola Jihlava	Jihlava	nám. Svobody 1369/3	6	15	211	62	20		24,88	3,00	6 800,63	552,34	12 992	8 052			
Meruzalka - Základní škola a mateřská škola Jihlavské Terasy, o.p.s.	Jihlava	Havířkova 1395/30	5	2	26				0,83	0,12			2 427	1 139,50			
Základní škola Jihlava, Demlova 32	Jihlava	Demlova 4178/32	2	21	443	31	59		29,43	9,21	9 959,99	1800,73	23 901,54	12 836,26			
Základní škola Jihlava, E. Rošického 2	Jihlava	E. Rošického 2591/2	2	8	217	1	5		46,72	10,81	16 220,12	2099,67	39 841,97	22 361,02			
Základní škola Jihlava, Havířkova 71	Jihlava	Havířkova 234/71	2	15	340	8	20	1	20,39	5,24	7 227,19	1058,35	16 791,33	9 789,95			
Základní škola Jihlava, Jungmannova 6, příspěvková organizace	Jihlava	Jungmannova 3298/6	2	8	102	97	5		18,27	4,09	5 908,08	993,78	13 621,17	7 652,49			
Základní škola Jihlava, Kollárova 30	Jihlava	Kollárova 2713/30	2	19	432	2	15		26,28	6,40	8 566,00	1184,83	28 989,03	13 714,54			
Základní škola Jihlava, Křížová 33	Jihlava	Křížová 1367/33	2	15	267	6	61		23,77	6,37	7 814,78	1083,99	18 762,05	10 632,98			
Základní škola Jihlava, Nad Plovárnou 5	Jihlava	Nad Plovárnou 4494/5	2	18	397		10		22,87	7,48	8 080,00	1465,74	24 279,53	12 760,55			
Základní škola Jihlava, Seifertova 5	Jihlava	Seifertova	2	33	810		64	2	46,82	10,56	14 769,57	2052,76	37 542,73	20 664,86			
Základní škola Otokara Březiny, Jihlava, Demlova 34	Jihlava	Demlova 4765/34	2	23	584	4	44	1	34,42	8,05	10 988,37	1366,27	35 486,33	17 468,37			
Základní škola speciální a Praktická škola Jihlava, příspěvková organizace	Jihlava	Březinova 3659/31	2	9	68	68			26,58	3,02	8 129,91	819,47	15 202,11	9 828,12			
Základní škola T. G. Masaryka Jihlava, Žižkova 50	Jihlava	Žižkova 2048/50	2	17	417	1	15		23,61	6,65	8 649,41	1308,29	23 061,78	12 408,60			
Základní škola a mateřská škola Jimramov, příspěvková organizace	Jimramov	Padělek 133	2	8	148	2	6		12,02	4,06	4 136,26	743,99	12 262,33	7 171,28			
Základní škola a mateřská škola Unčín, příspěvková organizace	Unčín	Unčín 51	2	1	11				1,00	0,50			2 073,31	1 250,91			
Základní škola Kamenice nad Lipou, okres Pelhřimov	Kamenice nad Lipou	Vackova 125	2	3	22	22			31,61	9,39	10 446,11	1412,59	25 763,86	13 751,64			
Základní škola a mateřská škola Kamenice, okr. Jihlava, příspěvková organizace	Kamenice u Jihlavy	Kamenice u Jihlavy 402	2	10	190	3	15		12,41	2,54	4 555,48	836,93	16 233,08	9 146,06			
Základní škola a mateřská škola Kněžice	Kněžice	Kněžice 215	2	6	119	5	5		10,07	2,54	3 283,97	434,63	10 273,73	5 963,04			
Základní škola a mateřská škola Kojetice, okres Třebíč, příspěvková organizace	Kojetice na Moravě	Kojetice 76	2	1	16				2,19	0,50	816,55		3 249,28	1 868,51			
Základní škola a mateřská škola Koněšín, příspěvková organizace	Koněšín	Koněšín 72	2	2	27	1			2,55	1,85	1 074,25		3 911,79	2 234,84			
Základní škola a mateřská škola, Studenec, okres Třebíč	Koněšín	Studenec 123	2	2	22	2	1		2,85	0,38	1 004,78		4 084,72	2 390,30			

Název ředitelství	Místo ředitelství	Ulice ředitelství	KZ	PT	PŽ	z PŽ			Přep. počet prac. za typ ZS			Mzdové náklady v tis. za typ ZS			Náklady na hlavní činnost za organizac celkem v tis.	
						zdrav. hand.	s vpuch nad.	mimoř. nad.	Ped.	Neped.	Ped.	Neped.	Ped.	Neped.	Celkem	z toho mzdové náklady
Základní škola a Mateřská škola Kostelec, příspěvková organizace	Kostelec u Jihlavy	Kostelec 87	2	2	35	1	3	1	2,00	1,00	4 932,85		4 932,85	2 821,83		
Základní škola a mateřská škola Košetice	Košetice	Košetice 165	2	9	144	8	11		12,91	4,31	13 035,42	805,36	13 035,42	7 745,34		
Základní škola a Mateřská škola Kouty, okres Třebíč, příspěvková organizace	Kouty	Kouty 82	2	2	24				2,06	1,00	4 021,13		4 021,13	2 272,77		
Základní škola a mateřská škola Kožlí	Kožlí	Kožlí 2	2	2	27	1	2		2,00	0,38	4 485,98		4 485,98	2 655,80		
Základní škola a Mateřská škola Jana Blahoslava Kralice nad Oslavou, příspěvková organizace, okres Třebíč	Kralice nad Oslavou	Martinská 62	2	3	53	2	2		4,08	1,50	6 420,34		6 420,34	3 513,54		
Základní škola a Mateřská škola Krásná Hora, příspěvková organizace	Krásná Hora	Krásná Hora 34	2	1	7				1,42	0,53	2 281,95		2 281,95	1 297,85		
Základní škola Kruceburk, okres Havlíčkův Brod	Kruceburk	Školní 440	2	9	167	4	7		13,89	4,81	9 563,37	824,86	9 563,37	5 895,11		
Základní škola a Mateřská škola Dobrá Voda, příspěvková organizace	Křižánov	Dobrá Voda 96	2	1	13				1,25	0,89	2 532,90		2 532,90	1 550,94		
Základní škola a mateřská škola Křižanov, příspěvková organizace	Křižanov	U Školy 321	2	14	255	2	4		19,41	5,71	19 455,06	991,67	19 455,06	10 779,42		
Základní škola a Mateřská škola Křoví, příspěvková organizace	Křoví	Křoví 190	2	2	22				2,41	1,25	3 202,38		3 202,38	1 840,02		
Mateřská škola a Základní škola Dobruška, okres Havlíčkův Brod	Ledeč nad Sázavou	Dobruška 34	2	1	18				2,12	0,50	2 939,66		2 939,66	1 914,36		
Základní škola Ledec nad Sázavou, okres Havlíčkův Brod	Ledeč nad Sázavou	Nádražní 780	2	15	345	7	7		45,18	10,08	34 032,03	1786,91	34 032,03	19 312,71		
			2	11	229	3	25									
			2	4	28	26	1									
Základní škola a Mateřská škola Jakubov, příspěvková organizace	Lesonice	Jakubov u Mor. Budějovic 130	2	2	34	1	1		3,21	1,10	3 611,31		3 611,31	2 151,40		
Základní škola a mateřská škola Lesonice, okres Třebíč	Lesonice	Lesonice 1	2	1	15	3			2,41	0,84	3 708,38		3 708,38	2 089,97		
Základní škola a Mateřská škola Litoňov, příspěvková organizace, okres Třebíč	Lesonice	Litoňov 98	2	2	31				2,59	0,60	3 543,85		3 543,85	2 119,90		
Základní škola a Mateřská škola Libice nad Doubravou	Libice nad Doubravou	náměstí Sv. Jiljí 11	2	2	34	1	2		2,85	1,44	4 334,48		4 334,48	2 553,07		
Základní škola a Mateřská škola Bohuslava Reynka, Lipa, příspěvková organizace	Lipa	Lipa 66	2	9	179		2		12,80	3,85	15 729,84	737,81	15 729,84	8 820,81		
Základní škola, Základní umělecká škola a Mateřská škola Lipnice nad Sázavou	Lipnice nad Sázavou	Lipnice nad Sázavou 213	2	7	84	5	3		10,35	4,82	9 996,63	885,69	9 996,63	6 142,37		
Základní škola a Mateřská škola Lipník, okres Třebíč, příspěvková organizace	Lipník	Lipník 42	2	1	17				1,59	0,00	2 266,63		2 266,63	1 393,48		
Základní škola a Mateřská škola Dolní Vilémovice	Lipník u Hrotovic	Dolní Vilémovice 42	2	1	18				2,13	0,52	3 187,43		3 187,43	1 704,86		
Základní škola Lísek, okres Žďár nad Sázavou	Lísek	Lísek 80	2	1	14	3			1,88	0,35	1 385,15		1 385,15	875,63		
Základní škola a mateřská škola Lučice	Lučice	Lučice 61	2	3	42				3,18	0,50	4 950,56		4 950,56	2 580,77		
Základní škola a Mateřská škola Luka nad Jihlavou, příspěvková organizace	Luka nad Jihlavou	Školní 177	2	13	270	5	25		18,06	4,13	18 275,74	869,04	18 275,74	10 606,33		
Základní škola a Mateřská škola Lukavec	Lukavec	Na Podskalí 282	2	9	102	10	5		10,17	5,23	10 032,42	801,19	10 032,42	5 574,93		
Základní škola a Mateřská škola Maleč	Maleč	Maleč 77	2	9	128	1	4		11,64	3,63	9 682,14	569,16	9 682,14	5 655,44		
Základní škola Měřín	Měřín	Náměstí 96	2	18	411	3	16		26,95	6,56	20 551,48	1125,26	20 551,48	11 845,66		
Základní škola Mohelno, okres Třebíč	Mohelno	Mohelno 232	2	9	169		20		12,78	3,41	9 563,65	620,07	9 563,65	5 602,90		
Základní škola a Mateřská škola Moravec, příspěvková organizace	Moravec	Moravec 45	2	2	27		1		2,43	0,89	2 856,56		2 856,56	1 704,41		
Základní škola a mateřská škola Lukov, příspěvková organizace	Moravské Budějovice	Lukov 32	2	2	34				2,65	1,15	3 862,79		3 862,79	2 219,03		
Základní škola a Praktická škola Moravské Budějovice, Dobrovského 11	Moravské Budějovice	Dobrovského 11	7	13	111	105	6		18,60	3,44	13 061,29	663,24	13 061,29	8 163,89		

Název ředitelství	Místo ředitelství	Ulice ředitelství	KZ	PT	PŽ	z PŽ			Přep. počet prac. za typ ZS			Mzdové náklady v tis. za typ ZS			Náklady na hlavní činnost za organizaci celkem v tis.	
						zdrav. hand.	s vpuch	mimoř. nad.	Ped.	Neped.	Ped.	Neped.	Ped.	Neped.	Celkem	z toho mzdové náklady
Základní škola Moravské Budějovice, Havlíčkova ul. 933, okres Třebíč	Moravské Budějovice	Havlíčková 933	2	13	306				21,63	7,26	7 436,41	1651,54	23 590,58	12 183,70		
Základní škola T. G. Masaryka Moravské Budějovice, náměstí Svobody 903, okres Třebíč	Moravské Budějovice	náměstí Svobody 903	2	22	514	3	3		31,84	5,48	10 677,46	1246,65	27 498,82	15 157,61		
Základní škola a Mateřská škola Mrákovín, příspěvková organizace	Mrákovín	Mrákovín 114	2	2	41	1	1		2,36	0,75	958,89		3 242,94	2 058,18		
Základní škola a Mateřská škola Myslibořice	Myslibořice	Myslibořice 170	2	9	184	2	23		12,85	3,03	4 778,29	663,39	12 818,36	7 354,82		
Základní škola a mateřská škola Pyšel, okres Třebíč, příspěvková organizace	Náměstí nad Oslavou	Pyšel 1	2	2	24	1	1		2,54	1,25	807,02		2 880,76	1 717,56		
Základní škola Náměstí nad Oslavou, Husova 579	Náměstí nad Oslavou	Husova 579	2	17	313	5	19		23,11	4,74	7 161,63	772,05	17 492,66	10 472,16		
Základní škola Náměstí nad Oslavou, Komenského nám. 53	Náměstí nad Oslavou	Komenského nám. 53	2	12	227	1	3		16,81	3,37	5 255,22	670,18	11 169,83	6 570,36		
Základní škola Vícenice u Náměště nad Oslavou, okres Třebíč	Náměstí nad Oslavou	Vícenice u Náměště nad Oslavou 45	2	2	25	4	2		3,27	1,00	912,24		1 827,67	1 191,70		
Základní škola Nižkov	Nižkov	Nižkov 11	2	8	150	3	11		13,42	2,77	4 180,33	499,32	8 063,72	5 122,85		
Základní škola a Mateřská škola Nová Cerekev	Nová Cerekev	Nová Cerekev 72	2	9	113		8		11,62	3,33	3 385,29	498,03	11 310,58	6 055,23		
Základní škola a Mateřská škola Nová Říše příspěvková organizace	Nová Říše	Březinova 193	2	9	153		12		12,39	3,26	3 975,37	664,16	12 748,23	7 334,40		
Základní škola Nová Ves u Chotěboře, okres Havlíčkův Brod	Nová Ves u Chotěboře	Nová Ves u Chotěboře 114	2	3	48		1		3,54	1,17	1 204,40		2 738,54	1 564,44		
Základní škola a Mateřská škola Křídla, okres Žďár nad Sázavou, příspěvková organizace	Nové Město na Moravě	Křídla 52	2	2	32	1	1		3,02	0,69	1 059,88		3 425,64	2 082,17		
Základní škola a Mateřská škola Nová Ves u Nového Města na Moravě, okres Žďár nad Sázavou, příspěvková organizace	Nové Město na Moravě	Nová Ves u Nového Města na Moravě 70	2	2	33				2,41	1,00	944,13		4 506,75	2 549,67		
Základní škola a Mateřská škola Radňovice, příspěvková organizace	Nové Město na Moravě	Radňovice 54	2	2	36	1	2		2,68	0,90	1 117,81		4 082,72	2 374,72		
Základní škola a Mateřská škola Zubří, okres Žďár nad Sázavou, příspěvková organizace	Nové Město na Moravě	Zubří 77	2	1	22	1	1		2,30	0,27	815,55		3 375,36	1 969,70		
Základní škola Nové Město na Moravě, Leandra Čecha 860, okres Žďár nad Sázavou	Nové Město na Moravě	Leandra Čecha 860	2	2	24	2	15		29,37	7,65	9 946,27	1435,26	28 391,88	14 483,44		
Základní škola Nové Město na Moravě, Malá 154	Nové Město na Moravě	Malá 154	7	3	27	25			6,17	1,38	1 773,53		3 767,06	2 160,04		
Základní škola Nové Město na Moravě, Vratislavovo náměstí 124, okres Žďár nad Sázavou	Nové Město na Moravě	Vratislavovo náměstí 124	2	2	26	1	1		33,21	7,33	11 200,70	1395,72	27 385,37	14 968,31		
Základní škola a Mateřská škola Nové Sýrovce, okres Třebíč, příspěvková organizace	Nové Sýrovce	Nové Sýrovce 5	2	4	52	3			4,16	1,26	1 672,79		5 846,31	3 523,23		
Základní škola a Mateřská škola Nové Veselí, příspěvková organizace	Nové Veselí	Na Městečku 1	2	10	204	1	33		14,74	4,79	4 856,24	835,07	17 432,58	9 640,55		
Základní škola Nový Rychnov, okres Pelhřimov	Nový Rychnov	Nový Rychnov 170	2	8	120	4	5		11,62	2,16	3 631,81	268,87	8 963,78	4 899,33		
Základní škola a mateřská škola Obrataň	Obrataň	Obrataň 148	2	1	27	3	3		2,77	0,98	912,26		4 422,12	2 427,13		
Základní škola a mateřská škola Okrouhlice, okres Havlíčkův Brod	Okrouhlice	Okrouhlice 59	2	4	53	2			5,09	1,52	1 679,10		6 949,90	3 842,93		
Základní škola a mateřská škola Heraltice, okres Třebíč, příspěvková organizace	Okříšky	Heraltice 80	2	2	23	2	2		2,85	0,30	990,98		3 478,07	2 008,87		
Základní škola Okříšky	Okříšky	J. A. Komenského 87	2	14	288	6	5		19,34	4,76	6 863,11	989,86	16 153,44	9 050,18		
Základní škola T. G. Masaryka a mateřská škola Přibyslavice, příspěvková organizace	Okříšky	Přibyslavice 142	2	3	61				3,52	1,20	1 386,34		6 160,93	3 308,10		
Základní škola a mateřská škola Opatov, okres Třebíč, příspěvková organizace	Opatov na Moravě	Opatov 68	2	2	36		1		2,28	1,00	980,00		4 178,69	2 362,62		

Název ředitelství	Místo ředitelství	Ulice ředitelství	KZ	PT	PŽ	z PŽ			Přep. počet prac. za typ ZS			Mzdové náklady v tis. za typ ZS			Náklady na hlavní činnost za organizac celkem v tis.	
						zdrav. hand.	s vpuch	mimoř. nad.	Ped.	Neped.	Ped.	Neped.	Ped.	Neped.	Celkem	z toho mzdové náklady
Základní škola a mateřská škola Osová Bítýška	Osová Bítýška	Osová Bítýška 246	2	10	225	6	13	12,83	5,29	5 104,73	991,02	15 095,47	8 679,62			
Základní škola Ostrov nad Oslavou, okres Žďár nad Sázavou, příspěvková organizace	Ostrov nad Oslavou	Ostrov nad Oslavou 93	2	3	47			3,56	1,00	1 154,51		2 461,58	1 506,15			
Základní škola a mateřská škola Oudoleň	Oudoleň	Oudoleň 123	2	2	23	1		2,41	0,96	750,97		2 885,46	1 808,45			
Základní škola Pacov	Pacov	nám. Svobody 321	2	8	142	16	7	42,00	10,48	13 714,93	1784,76	29 572,61	17 864,07			
Základní škola a mateřská škola Olešná, okres Pelhřimov	Pelhřimov	Olešná 54	2	2	30	2	2	2,54	0,88	962,62		6 158,75	3 570,45			
Základní škola Pelhřimov, Komenského 1326	Pelhřimov	Komenského 1326	7	8	55	55		14,00	3,43	3 932,07	662,50					
Základní škola Pelhřimov, Komenského 1465	Pelhřimov	Komenského 1465	2	18	499	2	17	31,04	6,73	10 070,05	1089,75	22 770,06	13 070,35			
Základní škola Pelhřimov, Krásovy domky 989-příspěvková organizace	Pelhřimov	Krásovy domky 989	2	18	504	1	15	29,03	6,08	9 750,62	1108,17	22 551,42	12 988,06			
Základní škola Pelhřimov, Na Pražské 1543, příspěvková organizace	Pelhřimov	Na Pražské 1543	2	18	461		27	26,91	6,18	9 297,29	1141,24	25 897,10	13 213,08			
Základní škola Pelhřimov, Osvození 1881, příspěvková organizace	Pelhřimov	Osvození 1881	2	18	351	4	30	23,81	7,81	7 484,13	1290,48	22 253,45	11 427,83			
Základní škola Otokara Březiny Počátky, okres Pelhřimov	Počátky	Komenského sady 387	2	16	351	2	17	22,20	5,50	7 784,01	1034,38	17 945,45	10 293,74			
Základní škola Police, příspěvková organizace	Police	Police 146	2	2	24	1		2,81	0,42	1 022,62		2 969,37	1 528,49			
Základní škola a mateřská škola Brzkov, příspěvková organizace	Polná	Brzkov 39	2	2	22			2,00	0,56	1 346,36		2 132,90	1 346,36			
Základní škola Polná, okres Jihlava	Polná	Poděbradova 79	2	15	316	10	14	36,52	8,94	12 847,56	1759,79	29 060,61	16 912,74			
Základní škola Prosetín a Mateřská škola Prosetín, okres Žďár nad Sázavou, příspěvková organizace	Prosetín	Prosetín 70	2	1	15	2		2,61	1,15	735,16		2 966,28	1 570,11			
Základní škola a Mateřská škola Předín	Předín	Předín 139	2	7	124	3	3	9,87	3,93	3 465,60	643,62	10 223,13	5 795,35			
Základní škola a mateřská škola Dlouhá Ves, okres Havlíčkův Brod	Přibyslav	Dlouhá Ves 69	2	1	18	1		1,35	1,03			2 551,30	1 447,37			
Základní škola Přibyslav	Přibyslav	Ceská 31	2	21	467	3	18	28,41	6,96	9 710,65	1232,20	24 109,96	13 474,12			
Základní škola a mateřská škola Puklice, příspěvková organizace	Puklice	Puklice 167	2	7	116	2	9	10,45	2,00	3 443,76		9 741,04	5 553,91			
Základní škola a Mateřská škola Radešinská Svatka, okres Žďár nad Sázavou, příspěvková organizace	Radešinská Svatka	Radešinská Svatka 95	2	2	36			2,32	0,93	947,84		3 688,71	2 125,13			
Základní škola a Mateřská škola Řečice, příspěvková organizace	Radešinská	Řečice 93	2	2	30	1	1	2,56	1,49	944,37		3 746,77	2 226,96			
Základní škola a Mateřská škola Radosín nad Oslavou, příspěvková organizace	Radosín nad Oslavou	Radosín nad Oslavou 136	2	11	252		10	16,68	5,35	5 642,80	992,64	16 127,35	9 282,91			
Základní škola Netin, okres Žďár nad Sázavou	Radosín nad Oslavou	Netin 14	2	1	18			1,49	0,85			1 426,02	908,61			
Základní škola Rapotice, příspěvková organizace	Rapotice	Školní 69	2	2	38		1	3,04	1,10	1 241,53		2 704,18	1 551,23			
Základní škola a Mateřská škola Rokytnice nad Rokýtnou, příspěvková organizace	Rokytnice nad Rokýtnou	Rokytnice nad Rokýtnou 15	2	3	60			3,92	1,66	1 395,39		5 347,35	2 970,68			
Základní škola a Mateřská škola T. G. Masaryka Rouchovany	Rouchovany	Rouchovany 131	2	8	106		12	10,35	2,60	3 272,87	492,64	10 135,97	5 693,53			
Základní škola a Mateřská škola Rovečné	Rovečné	Rovečné 181	2	2	37	2	1	4,57	2,17	1 431,70	347,74	5 945,35	3 050,39			
Základní škola a mateřská škola Rozsochatec, okres Havlíčkův Brod	Rozsochatec	Rozsochatec 54	2	2	25		1	2,48	0,69	922,27		3 791,85	2 129,78			
Základní škola Rozsochy, okres Žďár nad Sázavou, příspěvková organizace	Rozsochy	Rozsochy 64	2	2	26	2	1	3,18	0,88	1 170,09		2 645,23	1 509,26			
Základní škola a Mateřská škola Rožná, okres Žďár nad Sázavou, příspěvková organizace	Rožná	Rožná 151	2	2	46	2	2	4,40	1,00	1 631,36		5 872,66	3 326,75			

Název ředitelství	Místo ředitelství	Ulice ředitelství	KZ	PT	PŽ	z PŽ			Přep. počet prac. za typ ZS			Mzdové náklady v tis. za typ ZS			Náklady na hlavní činnost za organizaci celkem v tis.		
						zdrav. hand.	s vpuch	mimoř. nad.	Ped.	Neped.	Ped.	Neped.	Ped.	Neped.	Celkem	z toho mzdové náklady	
																	Ped.
Základní škola Ludvíka Svobody Rudíkov 167 okres Třebíč	Rudíkov	Rudíkov 167	2	8	119				10,86	3,00	3 346,75	441,58	8 017,70	4 576,19			
Základní škola a mateřská škola Rynárec, okres Pelhřimov	Rynárec	Rynárec 140	2	4	62	5			4,00	2,11	1 586,13	252,10	6 786,11	3 768,04			
Základní škola a mateřská škola Sázavka	Sázavka	Sázavka 55	2	1	20				2,00	0,25			3 046,03	1 715,60			
Základní škola Senožaty, okres Pelhřimov	Senožaty	Senožaty 184	2	7	91	2			9,10	4,03	2 791,39	609,89	6 674,67	3 840,57			
Základní škola Skuhrov, okres Havlíčkův Brod	Skuhrov	Skuhrov 18	2	2	38				2,00	0,00			2 418,53	1 477,79			
Základní škola a mateřská škola Sněžné, příspěvková organizace	Sněžné	Sněžné 96	2	7	99	3	1		7,99	2,85	2 491,41	447,76	7 946,31	4 525,17			
Základní škola a mateřská škola Sobotřov, okres Havlíčkův Brod	Sobotřov	Sobotřov 215	2	2	31				2,05	1,00	876,26		3 470,63	1 937,14			
Základní škola a mateřská škola Stará Říše, příspěvková organizace	Stará Říše	Stará Říše 41	2	3	28	2			3,27	1,13	1 110,66		4 097,24	2 435,26			
Základní škola a mateřská škola Stařeč, okres Třebíč, příspěvková organizace	Stařeč	Jakubské nám. 56	2	5	90				6,32	1,00	1 975,94		9 282,23	5 194,11			
Základní škola a mateřská škola Pavlov, příspěvková organizace	Stonařov	Pavlov 100	2	1	15				1,00	0,00			2 843,17	1 755,91			
Základní škola a mateřská škola Stonařov, příspěvková organizace	Stonařov	Stonařov 242	2	9	158	10			11,89	3,63	4 415,78	613,73	11 686,41	6 859,21			
Základní škola a mateřská škola Strážek, příspěvková organizace	Strážek	Strážek 27	2	6	82	3	2		7,85	2,00	2 309,47		7 409,60	4 198,00			
Základní škola a mateřská škola Nová Ves u Světlé, okres Havlíčkův Brod	Světlá nad Sázavou	Nová Ves u Světlé 33	2	1	17				1,95	1,25			2 942,25	1 730,20			
Základní škola Světlá nad Sázavou, příspěvková organizace	Světlá nad Sázavou	Komenského 234	2	15	282	15	2		24,56	4,17	6 812,45	618,13	14 184,98	8 445,98			
Základní škola Světlá nad Sázavou, příspěvková organizace	Světlá nad Sázavou	Lánecká 699	2	20	427	3	14		29,25	6,40	8 960,16	972,66	23 029,87	12 562,73			
Základní škola a mateřská škola Křižánky, příspěvková organizace	Svatka	Křižánky 92	2	1	22				2,00	1,40			3 386,00	2 002,73			
Základní škola a mateřská škola Svatka, příspěvková organizace	Svatka	Partyzánská 310	2	8	159	2	12		11,93	4,75	3 820,90	780,03	11 487,13	6 222,08			
Základní škola a mateřská škola Šebkovic, příspěvková organizace	Šebkovic	Šebkovic 159	2	1	21	2			2,20	0,27	765,64		2 923,40	1 750,91			
Základní škola a mateřská škola Šlapanov, příspěvková organizace	Šlapanov	Šlapanov 1	2	7	93	4			9,01	3,00	2 638,44	502,43	8 230,12	4 751,24			
Základní škola a mateřská škola Štěpánov nad Svatkou, okres Zďár nad Sázavou, příspěvková organizace	Štěpánov nad Svatkou	Štěpánov nad Svatkou 159	2	7	118	1	3		10,76	3,54	3 417,29	598,94	10 020,80	5 924,56			
Základní škola a mateřská škola Stoky, příspěvková organizace	Stoky	Stoky 220	2	9	181	1	5		12,44	4,00	4 228,11	813,61	15 343,99	9 031,29			
Základní škola a mateřská škola Tasov	Tasov	Tasov 37	2	6	87				8,10	2,54	2 367,65	359,43	7 644,64	4 393,36			
Základní škola a mateřská škola Krauhlí, okres Jihlava, příspěvková organizace	Teič	Krauhlí 34	2	2	23	2			3,56	0,88	903,66		4 431,27	2 484,80			
Základní škola Teič, Hradecká 234, příspěvková organizace	Teič	Hradecká 234	2	20	347	30	18		30,01	7,97	8 479,40	1230,74	18 823,51	11 057,39			
Základní škola Teič, Masarykova 141, příspěvková organizace	Teič	Masarykova 141	2	17	344	5	31		25,87	6,83	7 913,02	1222,06	18 139,54	10 085,25			
Základní škola a mateřská škola Mladoňovice, okres Třebíč, příspěvková organizace	Třebelovice	Mladoňovice 67	2	2	27				2,24	0,60	880,34		3 263,20	2 031,77			
Základní škola a mateřská škola Třebelovice, okres Třebíč, příspěvková organizace	Třebelovice	Třebelovice 54	2	2	25				2,53	1,00	831,79		3 082,25	1 816,55			
Základní škola a mateřská škola Tmava, okres Třebíč, příspěvková organizace	Třebíč	Tmava 75	2	1	22				2,13	0,00	828,24		3 439,41	1 896,47			
Základní škola a mateřská škola Třebíč, Bartušková 700	Třebíč	Bartušková 700	2	23	473	3	41		33,56	8,86	10 713,79	1447,43	26 816,30	14 580,18			
Základní škola a mateřská škola Třebíč, Na Kopcích 342	Třebíč	Na Kopcích 342	2	17	314	5	7		25,46	7,17	7 339,77	1164,18	23 670,08	12 421,94			
Základní škola T. G. Masaryka Třebíč, Komenského náměstí 61/6	Třebíč	Komenského náměstí 61/6	2	25	620	1	3		38,00	9,02	12 249,12	1496,59	25 336,05	15 332,47			
Základní škola Třebíč Týnská 8	Třebíč	Týnská 8	2	20	475	4	42		27,24	7,63	9 112,99	1341,98	23 787,71	12 795,40			
Základní škola Třebíč, Benešova 585	Třebíč	Benešova 585	2	26	638	7	54		38,54	8,08	12 533,99	1257,75	32 460,25	18 207,94			



Název ředitelství	Místo ředitelství	Ulice ředitelství	KZ	PT	PŽ	z PŽ			Přep. počet prac. za typ ZS			Mzdové náklady v tis. za typ ZS			Náklady na hlavní činnost za organizac celkem v tis.	
						zdrav. hand.	s vpuch	mimoř. nad.	Ped.	Neped.	Ped.	Neped.	Celkem	z toho mzdové náklady		
Základní škola Třebíč, Cyrilometodějská 22	Třebíč	Cyrilometodějská 22	7	3	19	19	27,55	4,69	7 864,97	819,05	17 197,97	10 507,44				
Základní škola Třebíč, Horka-Domky, Václavské nám. 44/12	Třebíč	Václavské náměstí 12	7	8	68	68										
Základní škola Třebíč, ul. Kpt. Jaroše 836	Třebíč	ul. Kpt. Jaroše 836	2	26	596	4	38,13	9,17	11 488,35	1492,87	28 764,32	16 132,63				
Základní škola Výchopy, příspěvková organizace	Třebíč	Výchopy 7	2	20	476	3	29,23	8,13	9 337,90	1279,82	27 120,15	14 319,85				
Základní škola a Mateřská škola Hodice, příspěvková organizace	Třešť	Hodice 86	2	5	88	1	6,27	1,17	2 161,59		4 267,60	2 769,15				
Základní škola a Mateřská škola Ružena, příspěvková organizace	Třešť	Ružena 48	2	2	21		2,36	1,13	879,82		4 082,79	2 301,23				
Základní škola Třešť	Třešť	J. Hory 1050	2	22	499	4	35,34	9,46	11 836,85	1588,45	31 626,88	17 074,08				
Základní škola a mateřská škola Uhelná Příbram	Třešť	Uhelná Příbram 112	2	3	65		1,52	0,64			2 365,28	1 433,00				
Základní škola Uhelná Příbram	Uhelná Příbram	Uhelná Příbram 112	2	1	12	1	2,42	1,25	778,11		2 896,20	1 580,33				
Základní škola Urbanov, okres Jihlava, příspěvková organizace	Urbanov	Urbanov 26	2	1	14		1,97	0,56			1 347,08	825,30				
Základní škola a Mateřská škola Valeč	Valeč	Valeč 222	2	9	143	2	12,65	2,62	4 052,37	498,18	11 106,44	6 621,77				
Základní škola a Mateřská škola Věcov, příspěvková organizace	Věcov	Věcov 66	2	1	20		2,00	0,60			3 176,10	1 882,48				
Základní škola Velká Bíteš, Tišnovská 116, příspěvková organizace	Velká Bíteš	Tišnovská 116	2	5	39	3	10,31	1,25	2 999,26		12 249,28	7 285,98				
Základní škola Velká Bíteš, příspěvková organizace	Velká Bíteš	Sadová 579	2	23	566	5	35,93	10,05	11 297,41	1605,57	27 380,08	14 983,27				
Základní škola a Mateřská škola Sázava, příspěvková organizace	Velká Losenice	Sázava 80	2	2	33		2,33	1,34	782,75		3 864,16	2 141,99				
Základní škola a Mateřská škola Velká Losenice, příspěvková organizace	Velká Losenice	Velká Losenice 248	2	10	207	1	14,68	3,79	4 753,67	588,57	14 308,89	8 260,89				
Základní škola a mateřská škola Vepřová, příspěvková organizace	Velká Losenice	Vepřová 46	2	2	26		2,00	0,60			3 368,59	1 923,40				
Základní škola Ruda, příspěvková organizace	Velké Meziříčí	Ruda 58	2	1	20		1,54	0,50			1 529,08	830,31				
Základní škola a Mateřská škola Dolní Heřmanice, příspěvková organizace	Velké Meziříčí	Dolní Heřmanice 11	2	1	16		1,59	0,38			2 887,32	1 637,20				
Základní škola a mateřská škola Oslavice, příspěvková organizace	Velké Meziříčí	Oslavice 67	2	2	28		3,12	0,56	989,28		3 205,94	1 627,00				
Základní škola a mateřská škola Velké Meziříčí, Lhotky 42, příspěvková organizace	Velké Meziříčí	Lhotky 42	2	2	31	4	3,08	0,38	1 096,13		3 619,38	1 970,26				
Základní škola a mateřská škola Velké Meziříčí, Mostiště 50, příspěvková organizace	Velké Meziříčí	Mostiště 50	2	4	65	2	6,23	1,10	1 920,03		7 575,82	4 068,74				
Základní škola a Praktická škola Velké Meziříčí	Velké Meziříčí	Poštovní 1663/3	7	5	42	42	10,95	2,20	3 194,35	361,47	8 475,83	5 334,27				
Základní škola Lavičky, okres Žďár nad Sázavou, příspěvková organizace	Velké Meziříčí	Lavičky 62	2	3	60	2	4,44	1,20	1 574,13		3 309,98	1 979,00				
Základní škola Pavlínov okres Žďár nad Sázavou	Velké Meziříčí	Pavlínov 44	2	1	14	1	2,21	0,50	638,57		1 428,79	810,02				
Základní škola Velké Meziříčí, Oslavická 1800/20	Velké Meziříčí	Oslavická 1800/20	2	17	363	2	22,32	6,38	7 423,65	1029,22	18 871,92	10 188,78				
Základní škola Velké Meziříčí, Sokolovská 470/13	Velké Meziříčí	Sokolovská 470/13	2	15	330	4	24,78	8,75	7 953,15	1408,06	23 221,63	11 786,86				
Základní škola Velké Meziříčí, Školní 2055, příspěvková organizace	Velké Meziříčí	Školní 2055	2	18	377	2	25,65	7,20	7 838,99	1251,37	20 322,74	11 213,61				
Základní škola a Mateřská škola Kozlov, příspěvková organizace	Velký Beranov	Kozlov 55	2	1	10		1,46	0,25			3 045,47	1 857,16				
Základní škola a mateřská škola Velký Beranov, okres Jihlava, příspěvková organizace	Velký Beranov	Velký Beranov 331	2	9	197	1	13,09	4,00	4 453,89	914,71	15 721,59	8 557,48				
Základní škola a Mateřská škola Větrný Jeníkov, příspěvková organizace	Větrný Jeníkov	Větrný Jeníkov 144	2	9	144	1	13,36	4,60	4 130,86	669,50	14 136,57	7 454,91				



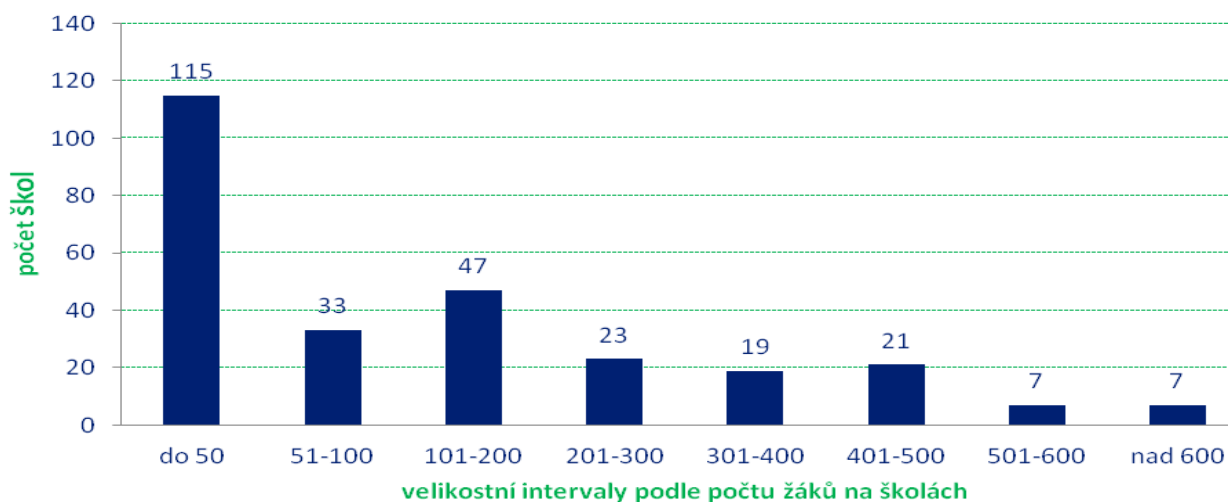
Název ředitelství	Místo ředitelství	Ulice ředitelství	KZ	PT	PŽ	z PŽ			Mzdové náklady v tis. za typ ZS			Náklady na hlavní činnost za organizaci celkem v tis.		
						zdrav. hand.	s vpuch nad.	mimoř. nad.	Ped.	Neped.	Ped.	Neped.	Celkem	z toho mzdové náklady
Základní škola a Mateřská škola Věž	Věž	Věž 100	2	2	26	1			2,17	0,94	977,21	4 115,43	2 180,74	
Základní škola a Mateřská škola Věžnice	Věžnice	Věžnice 85	2	1	10				1,41	0,35		2 266,42	1 343,16	
Základní škola a mateřská škola Vilemovo, okres Havlíčkův Brod	Vilemovo	Kláster 23	2	7	86	2	8		9,42	3,38	2 825,35	5 10,22	4 642,38	
Základní škola a Mateřská škola Vir, okres Žďár nad Sázavou, příspěvková organizace	Vir	Vir 58	2	3	47	1	1		3,56	1,26	1 230,18		2 491,51	
Základní škola a mateřská škola Vladislav	Vladislav	Vladislav 203	2	7	114	1	4		10,64	4,08	3 387,69	6 12,87	5 570,10	
Základní škola a Mateřská škola Vyskytná, okres Pelhřimov, příspěvková organizace	Vyskytná	Vyskytná 151	2	3	29		1		3,56	1,00	1 153,56		2 907,80	
Základní škola a mateřská škola Vyskytná nad Jihlavou, příspěvková organizace	Vyskytná nad Jihlavou	Vyskytná nad Jihlavou 94	2	2	43		2		3,04	1,43	1 163,09		2 890,73	
Základní škola a Mateřská škola Zhoř, okres Jihlava, příspěvková organizace	Zhoř u Jihlavy	Zhoř u Jihlavy 102	2	7	93	2	5		8,69	1,80	2 461,17		4 608,51	
Základní škola Zvole, okres Žďár nad Sázavou	Zvole	Zvole 84	2	1	12		1		1,78	0,61			861,46	
Základní škola a Mateřská škola Hamry nad Sázavou, příspěvková organizace	Žďár nad Sázavou	Hamry nad Sázavou 133	2	3	63	1			5,04	2,23	1 586,40	193,09	3 618,23	
Základní škola a Mateřská škola Polnička, okres Žďár nad Sázavou	Žďár nad Sázavou	Polnička 147	2	7	142	1	22		10,06	3,23	3 599,17	6 18,36	6 068,52	
Základní škola a Mateřská škola Světnov, příspěvková organizace	Žďár nad Sázavou	Světnov 46	2	2	24				2,03	1,00	781,11		1 872,68	
Základní škola a Mateřská škola Škrdlovice, příspěvková organizace	Žďár nad Sázavou	Škrdlovice 110	2	2	18				1,82	0,75			1 598,70	
Základní škola Vojnův Městec, okres Žďár nad Sázavou, příspěvková organizace	Žďár nad Sázavou	Vojnův Městec 95	2	2	37	1			2,44	1,00	924,72		2 140,82	
Základní škola Žďár nad Sázavou, Komenského 2	Žďár nad Sázavou	Komenského 2	2	19	476	1	12		26,67	10,08	9 808,82	1742,30	12 768,30	
Základní škola Žďár nad Sázavou, Komenského 6	Žďár nad Sázavou	Komenského 6/825	2	18	257	43	34		38,01	6,86	10 656,02	1111,44	14 163,84	
Základní škola Žďár nad Sázavou, Palachova 2189/35, příspěvková organizace	Žďár nad Sázavou	Palachova 2189/35	2	21	470	8	71		29,76	8,76	9 840,68	1491,46	13 659,52	
Základní škola Žďár nad Sázavou, Švermova 4	Žďár nad Sázavou	Švermova 4	2	5	108				47,77	11,31	16 638,19	2125,84	22 221,32	
Základní škola a Mateřská škola Ždírec nad Doubravou	Ždírec nad Doubravou	Chrudimská 77	2	18	375	4	14		24,99	6,23	8 071,41	1154,22	26 283,29	
Základní škola a Mateřská škola Želetava	Želetava	Pražská 164	2	9	159		5		13,11	4,19	4 355,07	793,70	12 525,86	
Základní škola Želiv, okres Pelhřimov	Želiv	Želiv 220	2	8	80	1	4		9,72	3,50	3 113,92	581,54	8 045,02	
Základní škola a Mateřská škola Žirovnice	Žirovnice	Komenského 47	2	10	230		10		15,58	5,31	4 932,33	916,88	17 099,70	
<b>Celkem</b>				<b>2 164</b>	<b>42 473</b>	<b>1 457</b>	<b>2 234</b>	<b>42</b>	<b>3 183,94</b>	<b>855,01</b>	<b>1 037 743,24</b>	<b>149 386,53</b>	<b>2 905 930,90</b>	<b>1 616 392,69</b>

## 2.2.2 Struktura a organizace základních škol

Dle statistických výkazů z podzimu 2014 působilo v Kraji Vysočina 265 právnických subjektů vykonávajících činnost základní školy (dále také „ZŠ“) nebo základní školy speciální (dříve pomocné školy, dále také „ZŠS“) na 272 pracovištích (bez škol při zdravotnických zařízeních, ústavech sociální péče a výchovných ústavech). Z nich 247 právnických subjektů zřizovala obec, 12 kraj, 1 církev, 4 MŠMT a jedna ZŠ je soukromá.

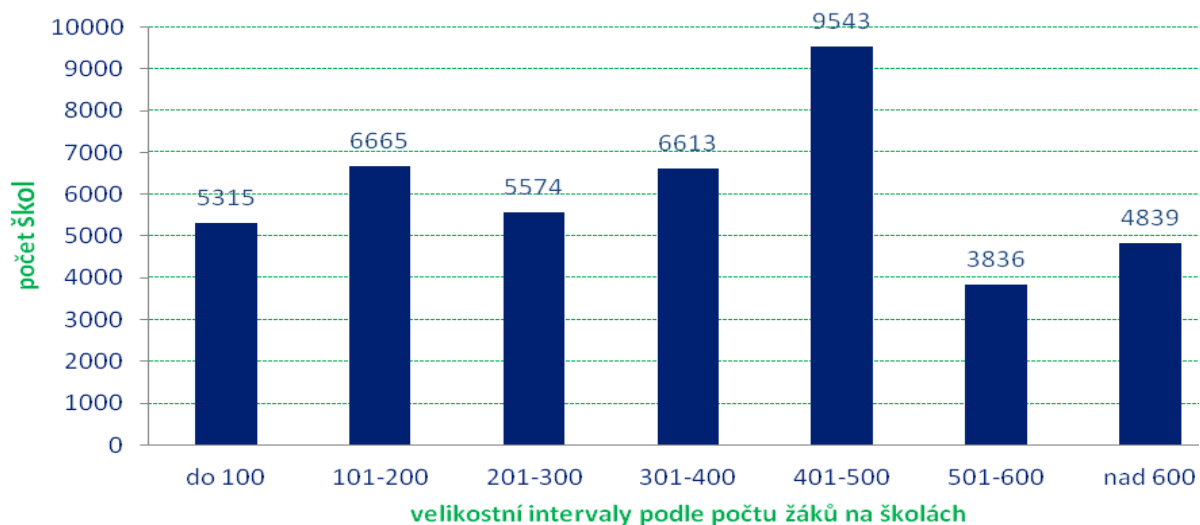
Z celkového počtu ZŠ je 116 škol málotřídních s právní subjektivitou. Pro žáky se speciálními vzdělávacími potřebami bylo samostatně zřízeno 13 škol, z toho 10 zřizuje kraj a 3 obce. Kraj je zřizovatelem také 2 škol při zdravotnických zařízeních v Třebíči a Velké Bíteši. Vedle toho plní žáci povinnou školní docházku v 17 víceletých gymnáziích. Nejvyšší povolený počet žáků ZŠ (celková kapacita všech ZŠ) v Kraji Vysočina činí 68 977 žáků.

**Počty ZŠ a ZŠ speciálních podle velikostních kategorií ve šk.roce 2014/2015**



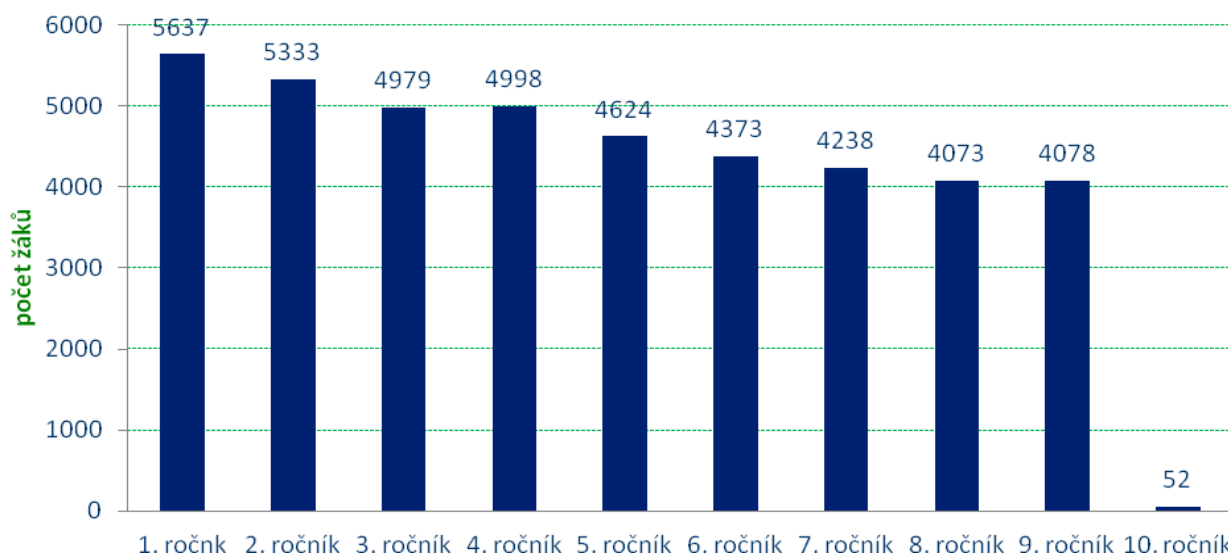
Zdroj dat: statistické výkazy MŠMT M 3

**Celkové počty žáků ZŠ a ZŠ speciálních ve velikostních intervalech ve šk.roce 2014/2015**



Zdroj dat: statistické výkazy MŠMT M 3

## Celkové počty žáků ZŠ a ZŠ speciálních podle ročníků ve šk.roce 2014/2015



Zdroj dat: statistické výkazy MŠMT M 3

Povinnou školní docházku plnilo v ZŠ a ZŠS celkem 42 473 žáků v 2 164 třídách, z toho 41 174 žáků v 2 019 běžných třídách ZŠ a 1 211 žáků ve 145 speciálních třídách ZŠ a ZŠS. V nižších ročnících víceletých gymnázií se vzdělávalo 1 852 žáků v 64 třídách. Dalších 7 žáků se vzdělávalo podle § 41 zákona č. 561/2004 Sb. o předškolním, základním, středním, vyšším odborném a jiném vzdělávání (školský zákon), (dále také „školský zákon“) tj. individuální vzdělávání, dřívější domácí vzdělávání, 81 žáků podle § 38 školského zákona (tj. vzdělávání v zahraničí nebo na zahraniční škole v ČR) a 0 žáků podle § 42 školského zákona (tj. vzdělávání žáků s hlubokým mentálním postižením). Celkem plnilo povinnou školní docházku 44 413 žáků v 2 228 třídách.

Průměr na jednu ZŠ a ZŠS činil 160 žáků. Na první stupeň ZŠ a ZŠS docházelo 25 601 žáků v 1 289 třídách (průměrně 19,9 žáků na třídu), na druhý stupeň 16 784 žáků v 875 třídách (průměrně 19,2 žáků na třídu). Bylo zřízeno sedm přípravných tříd pro 108 žáků (průměrně 15,4 žáků ve třídě). V přípravném stupni základní školy speciální se vzdělávalo 10 dětí.

Po zahájení školního roku 2013/2014 byl povolen dodatečný odklad školní docházky u 21 žáků prvních ročníků. V roce 2014 přišlo v Kraji Vysočina poprvé k zápisu 5 658 dětí a dalších 1 001 po odkladu. V 825 případech byl povolen odklad povinné školní docházky, tj. 14,6 %.

V běžných třídách ZŠ je individuálně integrováno celkem 2 504 žáků: 107 žáků s mentálním postižením, 37 sluchově postižených, 27 zrakově postižených, 89 žáků s vadami řeči, 49 tělesně postižených, 66 s více vadami, 94 autistů a 2035 s vývojovými poruchami učení a chování.

Z celkového počtu 1 211 žáků se vzdělávalo v samostatně zřízených ZŠS 838 žáků. Ve speciálních třídách ZŠ a ZŠS se vzdělávalo 648 žáků s mentálním postižením, 1 se sluchovým postižením, 2 zrakově postižení, 7 žáků s vadami řeči, 1 tělesně postižený, 226 s více vadami, 199 s vývojovými poruchami učení a chování a 103 autistů. Během školního roku byli přeřazeni 2 žáci speciálních tříd do běžné třídy.

Ve školním roce 2013/2014 zajišťovala Speciálně pedagogická centra poradenské služby přímo v prostředí základních škol 592 dětem, Pedagogicko-psychologické poradny poskytly své služby celkem 547 dětem, z toho služby logopedie 287 dětem.

Dle údajů ze září 2014 se vzdělávalo v základních školách odhadem 643 žáků z menšinových etnik. Ve školním roce 2014/2015 bylo na území kraje v ZŠ evidováno 324 žáků s cizím státním občanstvím (103 Slováků, 73 Vietnamců, 55 Ukrajinců, 32 Mongolů a 61 ostatních cizinců).

### 2.2.3 Personální podmínky vzdělávání

Personální podmínky jsou souhrnně uvedeny v tabulce na straně 10.

Na ZŠ Kraje Vysočina působilo 3 198,02 přepočtených pedagogických pracovníků a 857,11 přepočtených nepedagogických pracovníků. V začátku roku 2014 působilo v Kraji Vysočina celkem 307 asistentů pedagogů, z toho 297 pro žáky se zdravotním postižením a 10 pro žáky se sociálním znevýhodněním.

V dotazníkovém šetření 50 ředitelů základních škol uvedlo, že na škole chybí především učitelé s aprobací anglického jazyka. V dalších případech chyběli především učitelé s aprobací tělesné výchovy, výtvarné výchovy, hudební výchovy, fyziky, informatiky, dějepisu, zeměpisu, německého jazyka, pracovních činností, chemie a učitelství pro 1. stupeň ZŠ. Celkem 99 učitelů „školních dílen“ nemá potřebnou aprobaci.

Činnost výchovných poradců zajišťovalo 158 fyzických osob (k 30. 9. 2014).

### 2.2.4 Výsledky vzdělávání

Ve školním roce 2013/2014 v kraji ukončilo školní docházku 4 202 žáků ZŠ a ZŠS, z toho 191 žáků ve speciálních třídách. Školní docházku v nižším než 9. ročníku ukončilo 103 žáků; z toho 12 žáků speciálních tříd. V 10. ročníku speciálních tříd ukončilo školní docházku 40 žáků. Z 5. a 7. ročníků přešlo na střední školy celkem 462 žáků.

Ve školním roce 2014/2015 ročník opakuje celkem 231 žáků, z nich na prvním stupni 98 žáků (v 1. ročníku 25 žáků), na druhém stupni 133 žáků (v 6. ročníku 40 žáků), z menšinových etnik odhadem 52 žáků. ZŠ navštěvovalo celkem 45 žáků s diagnostikovaným mimořádným nadáním. Sami ředitelé uvádějí, že v minulém školním roce docházelo do školy 269 žáků s mimořádným nadáním v oblasti poznávací a rozumové.

Cizím jazykům se na ZŠ a ZŠ speciálních učilo 34 423 žáků, z toho 566 ve speciálních třídách. Někteří z nich se učili více jazyků současně. Anglický jazyk se učilo 34 339 žáků (tj. 99,76 %), německý jazyk 7 777 žáků, francouzský jazyk 59 žáků, ruský jazyk 2 822 žáků a španělský jazyk 91 žáků.

Sociálně patologické jevy uvádí 95 škol u 658 žáků. Nejčastěji se jedná o případy:

Sociálně patologické jevy	počet ZŠ	celkem žáků
Počet základních škol s výskytem sociálně patologických jevů (některé školy uvádějí více patologických jevů)	94	658
Z toho: Záškoláctví	37	66
Šikana, kyberšikana	43	107
Krádeže	40	74
Návykové látky, kouření	57	332
Ostatní	17	79

Zdroj dat: dotazníkové šetření ředitelů škol

V dotazníkovém šetření dále 129 ředitelů a ředitelky odhaduje, že 825 žáků neúměrně narušuje svými projevy chování průběh vyučování (jsou započítáni i žáci s diagnózou „vývojová porucha chování“). Dále odhadem 1 309 žáků je znevýhodněno v přístupu ke vzdělávání z důvodu sociálního a špatného rodinného zázemí.

## Programy a granty

Dle vlastních údajů škol se do realizace 389 jednotlivých projektů v rámci různých grantových programů a grantů zapojilo celkem 95 ZŠ, 3 013 učitelů a 30 596 žáků. ZŠ se nejčastěji zapojovaly do programů a grantů vyhlášených orgány a organizacemi na úrovni národní a nadnárodní (MŠMT, EU, nadace), dále pak do regionálních (Fond Vysočina, Kraj Vysočina) a místních (města); viz tabulka.

Programy vyhlášené orgány a organizacemi na úrovni	Počet projektů	Počet podpořených učitelů	Počet podpořených žáků
Národní a nadnárodní	232	1 799	16 309
Regionální	88	748	8 817
Místní	69	327	5 470
Celkem	389	3 013	30 596

V tabulce jsou zahrnuty projekty, které probíhají nebo budou zahájeny (bylo kladně rozhodnuto) ve školním roce 2014/2015.

Zdroj dat: dotazníkové šetření ředitelů škol

## Soutěže a přehlídky žáků

Počet žáků ZŠ a ZŠS, kteří se ve školním roce zúčastnili soutěží a přehlídek různých úrovní a vyhlášovatelů, je uveden v následující tabulce:

Úroveň	Počet žáků ZŠ, kteří se účastnili soutěží a přehlídek		
	odborných	sportovních	uměleckých
Lokální (mikroregion, okres)	5 037	11 928	3 899
Regionální (kraj, oblast)	900	1 989	953
Národní	251	400	609
Mezinárodní	136	200	156

Zdroj dat: dotazníkové šetření ředitelů škol

## Evaluace

K evaluaci vzdělávání a hodnocení kvality služeb školy využívají různé formy a metody. Tabulka mapuje ty nejčastěji užívané podle dotazníkového šetření.

Metoda	Počet škol, které s touto metodou pracují
Dotazníky žákům	172
Dotazníky rodičům	170
Dotazníky pedagogům	119
Dialog ředitele s jednotlivým zaměstnancem	231
Hospitace vedoucích pracovníků v hodinách	236
Vzájemné náslechy učitelů	144
Metoda	Počet škol, které s touto metodou pracují
Použití kamery k záznamu činnosti učitele v hodině	11
Školní prověrky, testy, kontrolní práce	228
Srovnávací externí testy,	139
<i>Z toho Scio</i>	83
<i>Z toho Kalibro</i>	52
<i>Z toho ČŠI</i>	29
<i>Další – TIMMS, PROŠKOLY.cz</i>	
Monitorování klimatu školy, z toho:	44
<i>Z toho Scio</i>	22
<i>Z toho DAP Barvy života</i>	10
<i>Další – Vlastní</i>	
Rozbor výsledků přijímacích zkoušek	109
Úspěšnost v soutěžích	167
Kontroly zřizovatele	187
Připomínky zákonných zástupců	212
Využití schránky důvěry	154
Další	konzultace, připomínky členů Školské rady, kamerový systém - monitorování chování žáků, žákovská samospráva, návštěvní kniha, srovnávací testy připravované školou

Zdroj dat: dotazníkové šetření ředitelů škol

## Mezinárodní spolupráce základních škol

Základní školy spolupracují se 63 partnerskými školami v zahraničí. V rámci mezinárodní spolupráce pořádají každoročně poznávací zájezdy do zahraničí pro žáky a učitele. Ve školním roce 2013/14 vyjelo do zahraničí 988 žáků s organizační nebo finanční podporou školy. V rámci mezinárodních programů probíhala spolupráce nejčastěji s následujícími partnerskými zeměmi (uvedeno dle četnosti): Slovensko, Rakousko, Polsko, Německo, Švýcarsko, Norsko, Dánsko, aj.

### 2.2.5 Spolupráce s veřejností, komunitní funkce školy

V rámci spolupráce s veřejností byly pořádány různé společenské akce, tvořivé díly, keramické dílny, výstavy prací a výrobků žáků, oslavy výročí a svátků, charitativní vystoupení, koncerty a divadla v provedení žáků, karnevaly, plesy, besedy, srazy, školní akademie, drakiáda, břišní tance, cvičení pro dospělé, divadelní představení, oslavy k výročí založení školy, jarmark a řada dalších událostí, na nichž se podílely školy jako organizátoři. O činnosti a výsledcích školy byla veřejnost informována prostřednictvím veřejně přístupných výročních zpráv.

ZŠ organizovaly zájmové a vzdělávací aktivity pro dospělé v rozsahu odhadem 17 570 hodin pro 54 178 dospělých účastníků, ve 255 případech se škola podílela na organizaci a ve 234 případech aktivita probíhala ve škole; 86 škol nevykázalo v dotazníkovém šetření ředitelů škol žádné aktivity.

Těžiště spolupráce s rodiči spočívá v třídních schůzkách, konzultačních odpoledních a dnech otevřených dveří.

### 2.2.6 Financování

Celkové náklady na hlavní činnost úplných základních škol bez mateřské školy a se školní jídelnou (tj. 71 právnických osob) činily 1 352 831 tis. Kč. Na 1 třídu v těchto právnických osobách vychází průměrné náklady 1 465,69 tis. Kč; na jednoho žáka 68,70 tis. Kč. Náklady na mzdy v nich v roce 2014 dosáhly 732 517 tis. Kč, tj. průměrně na třídu 793,62 tis. Kč a na žáka 37,20 tis. Kč.

Celkové náklady na hlavní činnost právnických osob vykonávajících činnost ZŠ a ZŠS v roce 2014 dosáhly výše 2 920,7 mil. Kč (právnické osoby zřizované obcí 2 797,9 mil. Kč, církví 13 mil. Kč a krajem 109,8 mil. Kč).

Celkové náklady ZŠ a ZŠS zřizovaných obcí (2 072 tříd) průměrně 1 351,5 tis. Kč na třídu a 67,2 tis. Kč na žáka. Celkové náklady ZŠ a ZŠS zřizovaných církví (15 tříd) průměrně 866,1 tis. Kč na třídu a 61,6 tis. Kč na žáka. Celkové náklady ZŠ a ZŠS zřizovaných krajem (75 tříd) činily průměrně 1 203,2 tis. Kč na třídu a 153,5 tis. Kč na žáka.

## 2.3 STŘEDNÍ VZDĚLÁVÁNÍ

2.3.1 Přehledná tabulka s jednotlivými středními školami

2.3.2 Struktura a organizace středních škol

2.3.3 Personální podmínky vzdělávání

2.3.4 Výsledky vzdělávání

2.3.5 Absolventi na trhu práce

2.3.6 Spolupráce s veřejností a regionálními partnery

2.3.7 Financování



## 2.3.1 přehledná tabulka s jednotlivými SŠ

Vysvětlivky

KZ=kód zřizovatele (2-obec, 5-soukromník, 6-církev, 7-kraj), PŽ=počet žáků, PT=počet tříd.

Název ředitelství	Místo ředitelství	Ulice ředitelství	KZ	PT	PŽ	Přep. počet prac. za typ SŠ		Mzdové náklady v tis. za typ SŠ		Náklady na hlavní činnost za organizaci celkem v tis.	
						Ped.	Neped.	Ped.	Neped.	Celkem	z toho mzdové náklady
Gymnázium Bystřice nad Pernštejnem	Bystřice nad	Nádražní 760	7	12	324	24,62	6,44	8069,49	1 189,21	17 486,71	9 367,31
Vyšší odborná škola a Střední odborná škola zemědělsko-technická Bystřice nad Pernštejnem	Bystřice nad Pernštejnem	Dr. Veselého 343	7	14	261	31,76	7,63	9870,23	1 609,55	35 546,59	12 058,94
Odborné učiliště a Praktická škola, Černovice, Mariánské náměstí 72	Černovice	Mariánské náměstí 72	7	11	125	22,27	6,17	6722,94	1 155,83	19 897,54	8 023,50
Základní škola speciální a Praktická škola Černovice	Černovice	Dobešovská 1	7	1	6	1,89	0,25			10 881,40	7 218,45
Gymnázium Havlíčkův Brod	Havlíčkův Brod	Štáflova 2063	7	16	479	35,88	8,00	12724,23	1 514,88	28 036,71	15 399,75
Obchodní akademie a Hotelová škola Havlíčkův Brod	Havlíčkův Brod	Bratříků 851	7	24	545	50,71	20,42	16841,79	4 417,60	47 354,12	21 462,07
Střední průmyslová škola stavební akademika Stanislava Bechyně, Havlíčkův Brod, Jihlavská 628	Havlíčkův Brod	Jihlavská 628	7	10	245	21,47	7,27	7070,44	1 311,76	17 333,11	9 257,90
Střední zdravotnická škola a Vyšší odborná škola zdravotnická Havlíčkův Brod	Havlíčkův Brod	Masarykova 2033	7	8	219	16,35	6,70	5632,84	1 619,48	25 391,94	7 927,17
Základní škola a Praktická škola, U Trojice 2104, Havlíčkův Brod	Havlíčkův Brod	U Trojice 2104	7	2	16	1,93	0,00			14 578,17	9 352,99
Česká zemědělská akademie v Humpolci, střední škola	Humpolec	Školní 764	7	21	506	63,18	17,77	18616,06	3 375,91	58 858,48	22 326,01
Gymnázium dr. A. Hrdličky, Humpolec, Komenského 147	Humpolec	Komenského 147	7	12	320	25,70	6,62	8290,04	1 193,99	17 656,17	9 767,98
Střední škola informatiky a cestovního ruchu SČMŠD Humpolec, s.r.o.	Humpolec	Hradská 276	5	9	174	16,95	2,51	5693,48	530,87	13 787	6 947
Gymnázium Chotěboř	Chotěboř	Jiráskova 637	7	12	361	25,17	6,54	9117,08	1 399,82	19 312,79	10 707,00
Vyšší odborná škola, Obchodní akademie a Střední odborné učiliště technické Chotěboř	Chotěboř	Na Valech 690	7	17	335	26,33	10,68	8357,87	2 139,40	28 702,12	12 051,23
Základní škola a Praktická škola Chotěboř	Chotěboř	Hradební 529	7	2	15	1,38	0,83			14 366,98	8 531,60
FARMEKO - Vyšší odborná škola zdravotnická a Střední odborná škola, s.r.o.	Jihlava	Znojenská 76	5	8	93	5,24	1,60	2107,94		11 347	8 671
Gymnázium Jihlava	Jihlava	Jana Masaryka 1	7	26	753	65,21	13,46	22666,57	2 120,97	44 876,23	24 239,34
Manažerská akademie - střední odborná škola, s.r.o.	Jihlava	Jiráskova 2	5	8	142	13,94	4,18	3800,94	941,19	8 945	5 010
Obchodní akademie, Střední zdravotnická škola, Střední odborná škola služeb a Jazyková škola s právem státní jazykové zkoušky Jihlava	Jihlava	Karolíny Světlé 2	7	41	996	75,17	26,02	24295,44	5 176,89	90 191,00	32 927,00

Název ředitelství	Místo ředitelství	Ulice ředitelství	KZ	PT	PŽ	Přep. počet prac. za typ SŠ		Mzdové náklady v tis. za typ SŠ		Náklady na hlavní činnost za organizaci celkem v tis.	
						Ped.	Neped.	Ped.	Neped.	Celkem	z toho mzdové náklady
Soukromá vyšší odborná škola grafická a Střední umělecká škola grafická, s.r.o.	Jihlava	Křížová 18	5	7	162	17,80	7,54	5358,65	2 041,08	24 325	10 410
Soukromé gymnázium AD FONTES, o.p.s.	Jihlava	Fibichova 18	5	8	153	13,00	1,75	3596,74		7 153	4 447
Střední odborná škola sociální u Matky Boží Jihlava	Jihlava	Fibichova 978	6	8	207	17,74	4,37	5302,91	970,96	13 257	7 398
Střední škola průmyslová, technická a automobilní Jihlava	Jihlava	tř. Legionářů 3	7	49	1 239	78,20	21,16	26459,51	5 092,28	62 468,73	33 534,09
Střední škola stavební Jihlava	Jihlava	Žižkova 20	7	25	530	57,38	17,28	19888,44	3 992,68	49 739,70	27 619,19
Škola ekonomiky a cestovního ruchu, soukromá střední odborná škola s.r.o.	Jihlava	Ranířovská 9	5	11	123	13,30	2,50	2984,50	298,23	5 374	4 948
TRIVIS - Střední škola veřejnoprávní a Vyšší odborná škola bezpečnosti silniční dopravy Jihlava, s.r.o.	Jihlava	Brněnská 2386/68	5	8	234	17,87	2,80	5613,67	499,14	14 457	7 364,08
Základní škola speciální a Praktická škola Jihlava, příspěvková organizace	Jihlava	Březínova 3659/31	2	3	24	7,11	1,63	2160,66		3 743,00	2 497,80
Střední uměleckoprůmyslová škola Jihlava - Helenin, Hájkova 42	Jihlava - Helenin	Hájkova 42	7	12	302	35,29	7,63	11577,58	1 872,70	36 396,78	14 258,77
Gymnázium, Střední odborná škola a Vyšší odborná škola Ledec nad Sázavou	Ledeč nad Sázavou	Husovo náměstí 1	7	15	332	32,83	12,49	10132,40	2 971,35	33 288,39	12 636,15
Gymnázium a Střední odborná škola, Moravské Budějovice, Tyršova 365	Moravské Budějovice	Tyršova 365	7	15	297	30,52	8,89	9297,15	1 406,26	21 261,08	10 973,01
Střední škola řemesel a služeb Moravské Budějovice	Moravské Budějovice	Tovačovského sady 79	7	18	382	42,77	11,64	13915,49	2 270,96	38 229,91	16 640,31
Základní škola a Praktická škola Moravské Budějovice, Dobrovského 11	Moravské Budějovice	Dobrovského 11	7	1	5	2,59	0,00	921,23		13 061,29	8 163,89
Gymnázium Vincence Makovského se sportovními třídami Nové Město na Moravě	Nové Město na Moravě	Leandra Čecha 152	7	15	323	30,10	6,00	9701,25	1 158,30	23 190,43	10 605,66
Střední odborná škola Nové Město na Moravě	Nové Město na Moravě	Bélisko 295	7	14	358	37,06	10,14	12516,78	2 090,58	36 441,95	15 459,06
Soukromá střední škola pedagogiky a sociálních služeb, s.r.o.	Obrataň	Obrataň 148	5			0,00	0,50			6 258	3 995
Gymnázium Pacov	Pacov	Hronova 1079	7	6	158	13,99	3,02	4160,99	443,96	8 723,83	4 736,45
Gymnázium a Obchodní akademie Pelhřimov	Pelhřimov	Jirskova 244	7	24	598	43,50	9,43	13742,15	1 710,87	35 803,85	17 401,17
Střední průmyslová škola a Střední odborné učiliště Pelhřimov	Pelhřimov	Friedova 1469	7	29	677	71,06	28,66	21564,05	5 152,44	74 890,28	28 362,62
Vyšší odborná škola a Střední škola hotelová SČMSPD Pelhřimov, s.r.o.	Pelhřimov	Slovanského bratrství 1664	5	6	101	11,51	6,53	3433,96	1 253,05	5 692	3 377
Akademie - Vyšší odborná škola, Gymnázium a Střední odborná škola uměleckoprůmyslová Světlá nad Sázavou	Světlá nad Sázavou	Sázavská 547	7	22	491	56,64	19,69	17273,79	4 458,55	55 731,17	22 207,83

Název ředitelství	Místo ředitelství	Ulice ředitelství	KZ	PT	PŽ	Přep. počet prac. za typ SŠ		Mzdové náklady v tis. za typ SŠ		Náklady na hlavní činnost za organizaci celkem v tis.	
						Ped.	Neped.	Ped.	Neped.	Celkem	z toho mzdové náklady
Gymnázium Otokara Březiny a Střední odborná škola Telč	Telč	Hradecká 235	7	14	371	30,55	8,15	9979,36	1 553,70	25 863,66	11 980,72
Gymnázium Třebíč	Třebíč	Masarykovo nám.	7	20	562	43,04	8,58	15411,70	1 306,89	33 851,07	18 042,77
Katolické gymnázium Třebíč	Třebíč	Otmarova 22	6	12	304	23,21	6,89	6685,44	1433,53	16006,00	8 411
Obchodní akademie Dr. Albína Bráfa, Hotelová škola a Jazyková škola s právem státní jazykové zkoušky Třebíč	Třebíč	Sirotní 4	7	37	886	67,11	17,72	21630,99	3538,49	53912,66	28 983,80
Soukromá střední odborná škola a Střední odborné učiliště s.r.o.	Třebíč	Znojemská 1027	5	8	112	15,92	1,25	3357,91		10923,65	4 670,97
Střední průmyslová škola Třebíč	Třebíč	Manželů	7	50	1 177	89,91	29,35	32337,25	5754,47	90292,76	40 512,37
Střední škola stavební Třebíč	Třebíč	Kubišova 1214/9	7	22	457	46,58	15,44	16988,23	3594,52	45832,83	23 476,19
Vyšší odborná škola a Střední škola veterinární, zemědělská a zdravotnická Třebíč	Třebíč	Žižkova 505	7	16	355	37,07	7,85	12103,46	1 752,11	41 212,59	15 275,93
Střední odborná škola a Střední odborné učiliště Třešť	Třešť	K Vaise 38	7	21	340	47,41	23,64	15637,55	4 627,69	49 109,00	21 614,48
Střední odborná škola Jana Třávy Velká Bíteš, příspěvková organizace	Velká Bíteš	Třávova 239	2	10	201	17,62	4,56	5596,12	954,56	12 939,23	6 888,37
Gymnázium Velké Meziříčí	Velké Meziříčí	Sokolovská	7	12	348	28,08	5,81	9579,40	1 137,21	18 183,04	10 876,99
Hotelová škola Světlá a Střední odborná škola řemesel Velké Meziříčí	Velké Meziříčí	U Světlé 36	7	18	414	33,68	11,32	10839,39	2 080,26	36 648,94	13 683,42
Základní škola a Praktická škola Velké Meziříčí	Velké Meziříčí	Poštovní 1663/3	7	3	22	5,79	0,00	1558,13		8 475,83	5 334,27
Biskupské gymnázium	Žďár nad Sázavou	U Klafárku 3	6	12	340	25,05	5,74	8029,89	1 284,83	16 515	11 014
Gymnázium Žďár nad Sázavou	Žďár nad Sázavou	Neumannova 2	7	16	475	35,76	8,70	12432,97	1 687,18	28 411,70	14 903,72
Praktická škola a Speciálně pedagogické centrum Žďár nad Sázavou	Žďár nad Sázavou	Komenského 8	7	1	9	1,36	0,20			4 720,57	2 642,89
Střední škola gastronomická Adolpha Kolpinga	Žďár nad Sázavou	U Klafárku 3	6	9	190	18,62	7,47	5400,29	1 641,76	10 370	7 178
Střední škola obchodní a služeb SČMSD, Žďár nad Sázavou, s.r.o.	Žďár nad Sázavou	Komenského 10	5	16	332	34,11	3,95	9588,93	698,73	27 251	17 499
Střední zdravotnická škola a Vyšší odborná škola zdravotnická Žďár nad Sázavou	Žďár nad Sázavou	Dvořákova 4	7	8	210	18,22	3,10	7049,56	866,23	19 708,65	8 682,55
Škola ekonomiky a cestovního ruchu, soukromá střední odborná škola s.r.o.	Žďár nad Sázavou	U Klafárku 1	5	4	30	5,97	0,50	1466,75		2 788	2 499
Vyšší odborná škola a Střední průmyslová škola Žďár nad Sázavou	Žďár nad Sázavou	Studentská 1	7	35	887	56,74	20,39	21739,63	4 093,01	79 623,91	30 771,10
<b>CELKEM</b>				<b>894</b>	<b>20 633</b>	<b>1 837,18</b>	<b>527,30</b>	<b>599 174,40</b>	<b>107 102,12</b>	<b>1 726 675,54</b>	<b>813 222,86</b>

### 2.3.2 Struktura a organizace středních škol

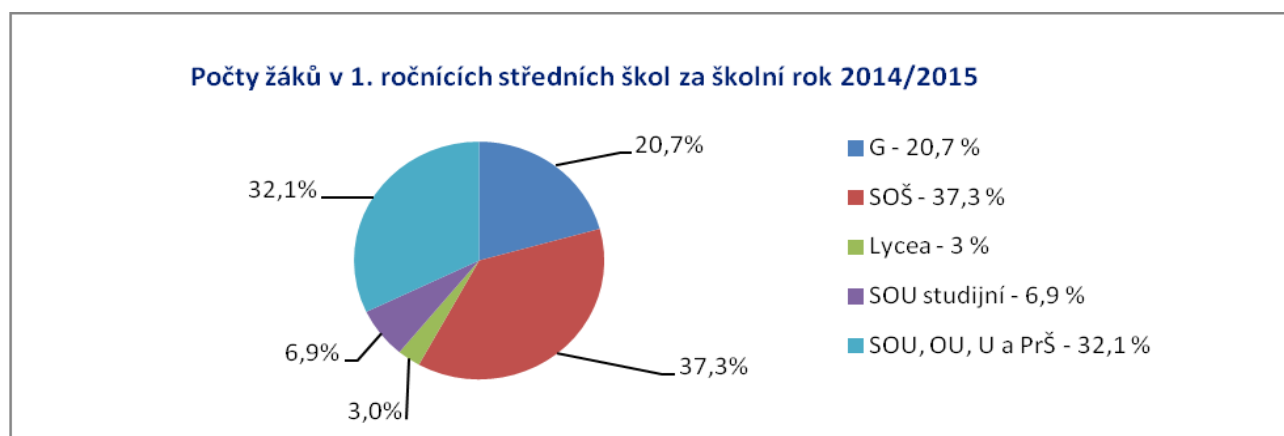
V Kraji Vysočina je ve školním roce 2014/2015 zařazeno ve školském rejstříku celkem 65 právnických osob vykonávajících činnost středních škol (dále jen „SŠ“). Zřizovatelem 43 SŠ je Kraj Vysočina, soukromá právnická osoba je zřizovatelem 12 SŠ (z toho 1 poskytuje pouze vzdělávání při zaměstnání), církev nebo náboženské společenství zřizuje 4, obec zřizuje 2 a MŠMT 4 SŠ.

Obory vzdělání SŠ lze seskupit do tradičních skupin:

- obory gymnázií (dále jen obory „K“);
- obory lyceí (dále jen obory „M Lyceum“);
- studijní obory středních odborných škol (dále jen obory „M SOŠ“);
- studijní obory středních odborných učilišť (dále jen obory „L SOU“);
- nástavbové obory (dále jen „L nást“);
- učební obory s výučním listem (dále jen obory „H“);
- učební obory pro žáky se speciálními vzdělávacími potřebami (dále jen obory „E“);
- praktické školy (dále jen „PrŠ“).

Z celkového počtu škol poskytujících některý ze stupňů středního vzdělávání (65 škol) jsou vyučovány obory:

- na 51 školách obory vzdělání, v nichž lze dosáhnout středního vzdělání s maturitní zkouškou (gymnázium – 18 škol, lyceum – 13 škol, odborně zaměřené studijní obory – 35 škol, učební obory s maturitou – 13 škol, nástavby – 27 škol);
- na 26 školách obory vzdělání, v nichž lze dosáhnout středního vzdělání s výučním listem (tříleté učební obory – 25 škol, obory pro žáky se speciálními vzdělávacími potřebami – 14 škol);
- na 9 školách obor vzdělání praktická škola;
- 30 právnických subjektů v rámci jedné školy poskytuje různé obory a stupně vzdělání (46,2 %). Na zajištění praktické výuky se kromě výše uvedených škol podílela i 2 školská zařízení. Z toho jedno středisko praktického vyučování (zřizovatel firma) a jeden školní statek (samostatný – zřizovatel kraj).



Zdroj dat: statistické výkazy MŠMT M8

Ve školním roce 2014/2015 poskytuje denní formu studia 61 právnických osob (bez 3 praktických škol a 1 SŠ zřizovaných MŠMT) vykonávajících činnost SŠ. Studuje v nich celkem 20 633 žáků v 894 třídách.

Z tohoto počtu navštěvuje:

- obory poskytující střední vzdělání s maturitní zkouškou – tzn. 8letý obor vzdělání gymnázia 3 283 žáků v 121 třídách, 6letý obor vzdělání gymnázia 399 žáků v 15 třídách, 4leté obory vzdělání skupiny (K, M, L) 11 393 žáků v 485 třídách a denní formu oborů L nást. 641 žáků ve 35 třídách;
- obory poskytující střední vzdělání s výučním listem (H, E) – 4 801 žáků v 223 třídách;
- obory poskytující střední vzdělání s výučním listem (H – zkrácená forma vzdělávání) – 10 žáků v 1 třídě;
- obory poskytující střední vzdělání (PrŠ zřizované krajem) – 106 žáků v 14 třídách.

Průměrný počet žáků na 1 třídu:

- v rámci středního vzdělávání s maturitní zkouškou – tzn. 8letého oboru vzdělání gymnázia 27,1, 6letého oboru vzdělání gymnázia 26,6, 4letých oborů vzdělání skupiny (K, M, L) 23,5 a v denní formě oborů L nást. 18,3;
- v rámci středního vzdělávání s výučním listem (H, E) – 21,5;
- v rámci středního vzdělávání s výučním listem (H – zkrácená forma vzdělávání) – 10,0;
- v rámci středního vzdělávání (PrŠ zřizované krajem) – 7,6.

Na všech SŠ kraje v oborech vzdělání K studuje celkem 6 101 žáků v 227 třídách. Z tohoto počtu navštěvovalo:

- nižší ročníky víceletých gymnázií 1 852 (z toho 1. ročník osmiletého studia 450, 1. ročník šestiletého studia 59), čtyřletá gymnázia a odpovídající ročníky víceletých gymnázií 4 249 (z toho 1. ročníky a odpovídající ročníky víceletých gymnázií 1 078, závěrečné ročníky 1 068);
- obory vzdělání SŠ, v nichž lze dosáhnout středního vzdělání s maturitní zkouškou (C, J, M, L SOŠ), 9 615 žáků v 429 třídách: z toho obory C, J, M 7 633 žáků (z toho 1. ročníky 1 931, závěrečné ročníky 1 914), M lyceum 716 žáků (z toho 1. ročníky 155, závěrečné ročníky 201); obory L navštěvovalo 1 982 žáků, z toho 4leté obory L 1 341 žáků (z toho 1. ročníky 357, závěrečné ročníky 332) a obory L nástavbové 641 žáků (z toho 1. ročníky 397);
- obory vzdělání středních odborných učilišť, středního vzdělání s výučním listem (H) a obory s upravenými učebními plány odborných učilišť a praktických škol (E a PrŠ) celkem 4 917 žáků v 238 třídách. Obory H 4 407 (z toho 1. ročníky 1 426, závěrečné ročníky 1 522). Obory E celkem 404 žáků (z toho 1. ročníky 154, závěrečné ročníky 129) a PrŠ (krajské školy) 106 žáků (z toho 1. ročníky 85).

Ve škole se vzdělávalo průměrně 389 žáků (vztaženo k 53 školám bez PrŠ zřizovaných krajem a obcí, bez SŠ poskytující vzdělávání při zaměstnání). K 31. 12. 2014 činil nejvyšší povolený počet žáků SŠ v Kraji Vysočina uvedený ve školském rejstříku 37 084 (kapacita středních škol).

Ve školním roce 2014/2015 byly podíly počtu žáků v našem kraji v prvních ročnících (včetně odpovídajících ročníků víceletých gymnázií) následující:

- obory vzdělání SŠ, v nichž lze dosáhnout středního vzdělání s maturitní zkouškou (K), 20,7 %;
- obory vzdělání SŠ, v nichž lze dosáhnout středního vzdělání s maturitní zkouškou (obory M SOŠ), 37,3 %;
- obory M lyceum 3 %;
- obory L SOU 6,9 %;
- obory vzdělání, v nichž lze dosáhnout středního vzdělání s výučním listem H, E a PrŠ (PrŠ - krajské školy), 32,1 %.

Podíly počtu žáků, kteří ukončili studium na SŠ kraje ve školním roce 2013/2014, k celkovému počtu žáků v závěrečných ročnících činily: obory K 19,0 %, obory M 34,0 %, obory L SOU 7,9 %, obory H, E a PrŠ (PrŠ – krajské školy) 27,8 %. Podíl počtu žáků v kraji, kteří ukončili studium maturitou, včetně nástavbového studia činí 74,3 %.

Ve školním roce 2014/2015 bylo na SŠ evidováno 168 žáků s cizím státním občanstvím (43 Ukrajinců, 39 Slováků, 37 Vietnamců, 18 Mongolů, 31 ostatních cizinců).

Podrobnější informace o přijímacím řízení, přestupech a ukončování studia jsou v tabulce v kapitole 2.3.4 Výsledky vzdělávání.

### 2.3.3 Personální podmínky vzdělávání

Personální podmínky vzdělávání jsou souhrnně uvedeny v tabulce na straně 10.

Bez odpovídající aprobační učilo na SŠ cizí jazyky 36,81 učitelů. Na SŠ chyběli především učitelé s aprobační informační a výpočetní technika, cizí jazyky (AJ, NJ), tělesná výchova, občanská nauka, matematika a některé odborné předměty<sup>1</sup>. V 61 právnických subjektech působilo dle výkazů z MŠMT 84 výchovných poradců. Celkový počet přepočtených pracovníků v doplňkové činnosti ve všech součástech k 30. 9. 2014 byl 67,37.

---

<sup>1</sup> V souladu s novelou zákona č. 563/2004 Sb., o pedagogických pracovnících a o změně některých zákonů, ve znění pozdějších předpisů, vyhlášené pod č. 197/2014 Sb., účinné od 1. 1. 2015.

## 2.3.4 Výsledky vzdělávání

Přestupy žáků	Celkem	obory H, E, C	Nástavbové studium
Počet žáků, kteří přestoupili z jiné školy	488	221	
<i>z nich během 1. ročníku</i>	320	170	
Žáci, kteří přestoupili mezi obory v rámci školy	285	185	
<i>z nich během 1. ročníku</i>	152	114	
Žáci, kteří během školního roku odešli z denního studia, aniž by ukončili studium zkouškou (včetně přestupů na jinou školu)	1 056	404	131
<i>z nich přestoupili na jinou školu</i>	427		
<b>Přihlášky do terciálního vzdělávání</b>		<b>VOŠ</b>	<b>VŠ</b>
Z žáků, kteří podali po ukončení maturitního studia v kalen. roce přihlášku na VOŠ/VŠ			
<i>počet žáků z oboru K</i>		30	943
<i>počet žáků z oboru M</i>		305	1 247
<i>počet žáků z oborů L bez nástaveb</i>		42	35
<i>počet žáků z nástaveb</i>		29	18

Zdroj dat: dotazníkové šetření ředitelů škol

### Ukončení denního studia

Počet žáků, kteří konali zkoušku v řádném termínu a neuspěli				
Maturita K	Maturita M	Maturita L bez nástaveb	Maturita L nástavby	Závěrečná zkouška
147	341	101	123	127
Počet žáků, kteří nebyli připuštěni ke zkoušce v řádném termínu				
10	122	38	59	218

Zdroj dat: dotazníkové šetření ředitelů škol

### Výsledky výchovy a vzdělávání

Odhad počtu žáků s mimořádným nadáním v oblasti poznávací a rozumové		236
<i>z nich počet žáků, u kterých byl ve spolupráci s PPP či jiným poradenským zařízením identifikován mimořádný talent</i>		15
Počet žáků vyloučených ve ŠR ze studia z prospěchových důvodů		67
Odhad počtu žáků z menšinových etnik v zajištění		178
Odhad počtu žáků, kteří neúměrně narušují svými projevy chování průběh vyučování (včetně žáků s diagnózou „vývojová porucha chování“)		387
		<b>SPC</b>
		<b>PPP</b>
Poradenství	Počet žáků, kterým ve ŠR poskytl poradenské služby přímo ve škole	64
		166

Zdroj dat: dotazníkové šetření ředitelů škol

Sociálně patologické jevy uvádí 37 středních škol.

Sociálně patologické jevy	Počet SŠ	Počet žáků
Záškoláctví (neomluvená nepřítomnost žáka vyšší než 25 hod)	32	406
Šikana, kyberšikana	17	49
Krádeže	20	59
Návykové látky (kouření, alkohol apod.)	29	765
Ostatní	7	31
Celkem	105	1 310

Zdroj dat: dotazníkové šetření ředitelů škol

### Evaluace vzdělávání a hodnocení kvality služeb

Metoda	Počet škol, které s metodou pracují
Dotazníky žákům	49
Dotazníky rodičům	33
Dotazníky pedagogům	38
Dialog ředitele s jednotlivým zaměstnancem	59
Hospitace vedoucích pracovníků v hodinách	59
Vzájemné náslechy učitelů	40
Použití kamery k záznamu činnosti učitele v hodině	8
Školní prověrky, testy, kontrolní práce	52
Srovnávací externí testy	28
<i>Z toho Scio</i>	33
<i>Z toho Kalibro</i>	2
<i>Z toho ČŠI</i>	13
Další – uveďte jaké: Alfa, Matta Hurry, Klika, Cermat, maturitní trénink, ECDL	
Monitorování klimatu školy, z toho:	17
<i>Z toho Scio</i>	9
<i>Z toho DAP Barvy života</i>	3
Další – uveďte jaké: Vektor, CAF, cesta ke kvalitě, vlastní dotazníky	
Rozbor výsledků přijímacích zkoušek	40
Úspěšnost v soutěžích	52
Kontroly zřizovatele	47
Připomínky zákonných zástupců	49
Využití schránky důvěry	38
Další – uveďte jaké	0

Zdroj dat: dotazníkové šetření ředitelů škol

### Mezinárodní spolupráce středních škol

Střední školy spolupracují se 130 partnerskými školami v zahraničí. V rámci mezinárodní spolupráce pořádají každoročně výjezdy do zahraničí pro žáky a učitele. Do zahraničí (výměnný pobyt, studium) s organizační nebo finanční podporou školy vyjelo celkem 1 224 žáků středních škol. V rámci mezinárodních programů probíhala spolupráce s následujícími 27 partnerskými zeměmi: Norsko, Anglie, Litva, Španělsko, Německo, Slovensko, Maďarsko, Finsko, Nizozemsko, Rakousko, Švédsko, Francie, Polsko, Itálie, Belgie, Irsko, Bulharsko, Rumunsko, Holandsko, Nizozemí, Švýcarsko, Portugalsko, Dánsko, Ukrajina, Chorvatsko, Taiwan a Lotyšsko.



## Zapojení do programů a grantů

Dle vlastních údajů škol se do realizace projektů v rámci různých grantových programů zapojilo celkem 44 SŠ, 1 499 učitelů a 23 635 žáků (počty učitelů a žáků zapojených do jednotlivých projektů nemáme k dispozici od všech ředitelů škol). Celková výše získané podpory dosáhla cca 167 437,7 tis. Kč. Střední školy se nejčastěji zapojovaly do programů a grantů vyhlášených orgány a organizacemi na úrovni národní a nadnárodní (MŠMT a EU), regionální (Fond Vysočiny, Kraj Vysočina) a místní (města); viz tabulka.

Programy vyhlášené orgány a organizacemi na úrovni:	Počet projektů	Výše podpory (v tis. Kč)	Počet zúčastněných učitelů	Počet zúčastněných žáků
Národní a nadnárodní	103	139 538,8	1 088	14 897
Regionální	35	27 427,7	319	6 446
Místní	20	471,2	92	2 292
Celkem	158	167 437,7	1 499	23 635

V tabulce jsou zahrnuty projekty, které probíhají nebo budou zahájeny ve školním roce 2014/2015, a projekty ukončené ve školním roce 2013/2014.

Zdroj dat: dotazníkové šetření ředitelů škol

## Soutěže a přehlídky

V následující tabulce jsou uvedeny počty žáků, kteří se zúčastnili soutěží a přehlídek různé úrovně a zaměření, na jejichž organizaci se střední školy podílely:

Úroveň	Počet žáků SŠ, kteří se účastnili soutěží a přehlídek		
	odborných	sportovních	uměleckých
Lokální (mikroregion, okres)	2 567	3 999	666
Regionální (kraj, oblast)	1 298	1 296	281
Národní	633	293	56
Mezinárodní	216	64	50

Zdroj dat: dotazníkové šetření ředitelů škol

## 2.3.5 Absolventi na trhu práce

K 31. 12. 2014 evidovaly úřady práce v Kraji Vysočina celkem 25 532 nezaměstnaných osob, z toho 1 610 absolventů středních škol všech stupňů vzdělávání. Na celkové nezaměstnanosti se tak absolventi SŠ podíleli 6,3 %.

V příloze č. 2 je uvedený přehled nezaměstnaných absolventů SŠ v evidenci úřadů práce v kraji k 30. 9. 2014. Mezi evidovanými absolventy byli i ti, kteří ukončili studium v předchozích letech a dosud nepracovali. Při posuzování míry nezaměstnanosti je nutné uvážit nejen samotné procentuální vyjádření, ale i absolutní počty absolventů a také období, ve kterém byly výše zmíněné údaje zjišťovány (údaje ze září jsou nejvyšší z celého průběhu roku, během dalších měsíců se výrazně snižují).

Poptávku na trhu práce zachycují následující údaje, které poskytl Úřad práce v Jihlavě.

Profese, které zaměstnavatelé nejčastěji poptávají prostřednictvím ÚP ČR: trvale je zájem o pracovníky ve stravovacích službách (kuchaři, číšníci, servírky), obchodní zástupce, prodavače, šičky, řidiče nákladní tranzitní dopravy, pracovníky ostražky, stavební specialisty (elektrikáři) i stavební dělníky, specialisty i montážní dělníky ve strojírenství (technici specialisté, operátor CNC strojů a zařízení, svářeči a kovodělníci) a pomocné pracovní síly ve výrobě, stravování a údržbě.

Národní ústav pro vzdělávání publikuje ve své zprávě k situaci absolventů škol v Kraji Vysočina<sup>2</sup> níže uvedené informace.

Kraj Vysočina se řadí mezi kraj s podílem nezaměstnaných mírně nižším než průměr. Nejnižší podíl nezaměstnaných měly v dubnu 2014 Hlavní město Praha (5,4 %), následovaly kraje Plzeňský (5,9 %), Jihočeský a Středočeský (oba 6,8 %). Naopak nejvyšší podíl nezaměstnaných činil 11,3 % v Ústeckém kraji a 10,3 % v Moravskoslezském kraji.

Porovnáme-li míry nezaměstnanosti absolventů v rámci Kraje Vysočina podle kategorií dosaženého vzdělání, nejnižší míru nezaměstnanosti v kraji v dubnu 2014 vykazují absolventi v oborech kategorie K - gymnazisté. (Je to dáno tím, že větší část těchto absolventů pokračuje v terciárním studiu.) Nižší byla rovněž míra nezaměstnanosti absolventů středního odborného vzdělávání s maturitní zkouškou (kategorie M, bez praktického výcviku; 11,5 %) a absolventů vyšších odborných škol (12,4 %). Naopak relativně vyšší nezaměstnanosti dosahují absolventi středního odborného vzdělávání s maturitní zkouškou a odborným výcvikem (kategorie L; 14,8 %) a absolventi s výučním listem (16,7 %), což je obecný trend v celé ČR.

Následující tabulka uvádí hodnoty nezaměstnanosti za duben 2014 v členění nejen podle kategorie vzdělání, ale také podle skupin oborů vzdělávání. Pokud u některých skupin oborů vzdělání chybí hodnoty některých ukazatelů, daná skupina oborů se v této kategorii vzdělání v kraji buď nevyučuje, nebo z ní vychází velmi nízký počet absolventů.

Při bližším studiu tabulky je třeba brát v úvahu, že věrohodnost ukazatele míry nezaměstnanosti je nízká, jestliže je počet absolventů dané kategorie vzdělání a skupiny oborů příliš malý (tj. pohybuje-li se řádově v desítkách).

---

<sup>2</sup> <http://www.nuv.cz/cinnosti/analyzy-trhu-prace-rozvoj-kvalifikaci-dalsiho-vzdelavani/informace-o-jednotlivych-krajich->

Kraj Vysočina	Střední vzdělání s výučním listem – E, H				Střední odborné vzdělání s MZ a odborným výcvikem – L/O; Nástavbové vzdělání – L/5				Střední odborné vzdělání s maturitou – M				Vyšší odborné vzdělání - N			
	Počet absolventů (2013)	Počet nezaměstnaných absolventů	Míra nezaměstnanosti v %	ČR %	Počet absolventů (2013)	Počet nezaměstnaných absolventů	Míra nezaměstnanosti v %	ČR %	Počet absolventů (2013)	Počet nezaměstnaných absolventů	Míra nezaměstnanosti v %	ČR %	Počet absolventů (2013)	Počet nezaměstnaných absolventů	Míra nezaměstnanosti v %	ČR %
Celkem	1 526	255	16,7%	17,8%	520	77	14,8%	15,9%	2 160	248	11,5%	11,6%	233	29	12,4%	10,2%
16 Ekologie a ochrana životního prostředí									39	5	12,8%	18,5%				34,2%
18 Informační technologie									101	16	15,8%	12,7%				
21 Hornictví, hutnictví a slévárství	7		0,0%	7,7%	5		0,0%	12,0%				27,3%				
23 Strojírnický a strojírenský průmysl	269	34	12,6%	13,7%	98	6	6,1%	9,2%	108	6	5,6%	9,7%				7,5%
26 Elektrotech., telekom. a výpočet. technika	154	14	9,1%	11,1%	78	13	16,7%	13,4%	140	9	6,4%	10,2%	19	3	15,8	17,0
28 Technická chemie a chemie silikátů	9	2	22,2%	13,6%				12,2%				8,4%	7	2	28,6	28,6
29 Potravinářství a potravinářská chemie	80	16	20,0%	20,8%					10	1	10%	15,0%				25,0
31 Textilní výroba a oděvnictví	5	1	20,0%	24,0%	8	2	25,0%	26,5%				18,9%				
32 Kůžed. a obuv. Výroba a zprac. plastů				10,0%								18,5%				
33 Zprac. dřeva a výroba hudeb. nástrojů	104	13	12,5%	20,7%	23	4	17,4%	15,7%				23,2%				11,1
34 Polygrafie, zpr.papíru, filmu, fotografie	0			9,6%				14,6%				13,5%				
36 Stavebnictví, geodézie a kartografie	182	35	19,2%	21,1%	8	1	12,5%	11,0%	164	16	9,8%	10,8%				4,3
37 Doprava a spoje	7	2	28,6%	18,8%				10,9%	7	1	14,3%	13,4%				6,4
39 Speciální a interdisciplinár. tech. obory	0			22,5%	50	6	12,0%	14,3%				8,1%	26	6	23,1	9,0
41 Zemědělství a lesnictví	191	31	16,2%	17,6%				22,2%	96	19	19,8%	14,6%	18	5	27,8	21,2
43 Veterinářství a veterinární prevence									29	4	13,8%	9,3%				
53 Zdravotnictví	12	1	8,3%	9,8%				9,1%	105	12	11,4%	10,2%	68	5	7,4%	4,0
61 Filozofie, teologie																22,2
63 Ekonomika a administrativa									515	64	12,4%	12,7%				12,0
64 Podnikání v oborech, v odvětvích					148	29	19,6%	19,1%					19	3	15,8	9,0
65 Gastronomie, hotelnictví a turismus	274	62	22,6%	20,8%	23	3	13,0%	16,2%	233	32	13,7%	13,7%	10	1	10,0	13,9
66 Obchod	66	14	21,2%	18,0%	31	4	12,9%	18,9%				5,0%				13,1
68 Právo, právní a veřejnoprávní činnost									150	14	9,3%	11,2%				18,1
69 Osobní a provozní služby	124	20	16,1%	19,0%	33	7	21,1%	21,1%				21,3%				11,1
72 Publicistika, knihovnictví a informatika												15,2%				
75 Pedagogika, učitelství a sociální péče	18	7	38,9%	26,9%					72	14	19,4%	10,3%	47	3	6,4%	8,7
78 Obecně odborná příprava									317	15	4,7%	7,7%				
82 Umění a užité umění	24	3	12,5%	10,9%	15	2	13,3%	17,7%	74	19	25,7%	12,5%	6	1	16,7	10,6
Gymnaziální vzdělání - K									1 102	43	3,9%	4,4%				

### 2.3.6 Spolupráce s veřejností a regionálními partnery

Společenské a zájmové aktivity pro veřejnost:

SŠ Kraje Vysočina se podílely na organizaci společenských a zájmových akcích. V průběhu roku uspořádaly pro veřejnost např. následující společenské akce: dny otevřených dveří, oslavy výročí založení škol, festivaly vzdělávání, konference, burzy středních škol, akademie, slavnostní předávání maturitních vysvědčení a výučních listů, přehlídky odborných dovedností žáků, besedy, kurzy, koncerty, výstavy prací, módní přehlídky, divadelní představení a jiná kulturní vystoupení, sportovní dny a různé sportovní aktivity, vánoční výstavy, dny partnerství, maturitní plesy apod.

### 2.3.7 Financování

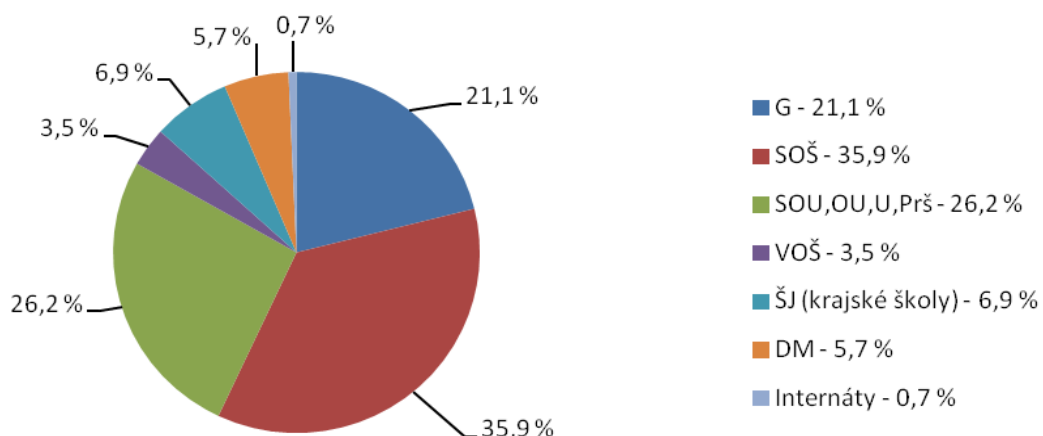
Celkové náklady na hlavní činnost ve SŠ všech zřizovatelů za rok 2014 dosáhly 1 688,0 mil. Kč (G 355,4 mil. Kč, SOŠ 606,3 mil. Kč, VOŠ 59,7 mil. Kč, SOU a U 418,9 mil. Kč, bývalé speciální školy (OU a PrŠ) 23,7 mil. Kč, stravování 117,4 mil. Kč (krajské školy), ubytování 95,6 mil. Kč, internáty bývalých speciálních škol 11,0 mil. Kč).

U SŠ zřizovaných krajem činily celkové výdaje na hlavní činnost 1 469,8 mil. Kč (G 315,7 mil. Kč, SOŠ 497,1 mil. Kč, SOU 382,0 mil. Kč, speciální školy 20,0 mil. Kč, VOŠ 39,3 mil. Kč, stravování 117,4 mil. Kč, ubytování 87,3 mil. Kč, internáty bývalých speciálních škol 11,0 mil. Kč), z toho:

- přímé výdaje hrazené z MŠMT činily 950,7 mil. Kč (G 224,5 mil. Kč, SOŠ 333,5 mil. Kč, SOU a U 243,4 mil. Kč, speciální školy 16,6 mil. Kč, VOŠ 29,5 mil. Kč, stravování 41,2 mil. Kč, ubytování 53,9 mil. Kč, internáty bývalých speciálních škol 8,1 mil. Kč);
- provozní náklady na jednotlivých součástech SŠ činily: G (K) 91,2 mil. Kč, SOŠ (C, J, M, L) 163,6 mil. Kč, SOU, OU, U a PrŠ (H, E, PrŠ – krajské školy) 142,0 mil. Kč, VOŠ 9,8 mil. Kč, stravování 76,2 mil. Kč, ubytování 33,4 mil. Kč a internáty bývalých speciálních škol 2,9 mil. Kč.

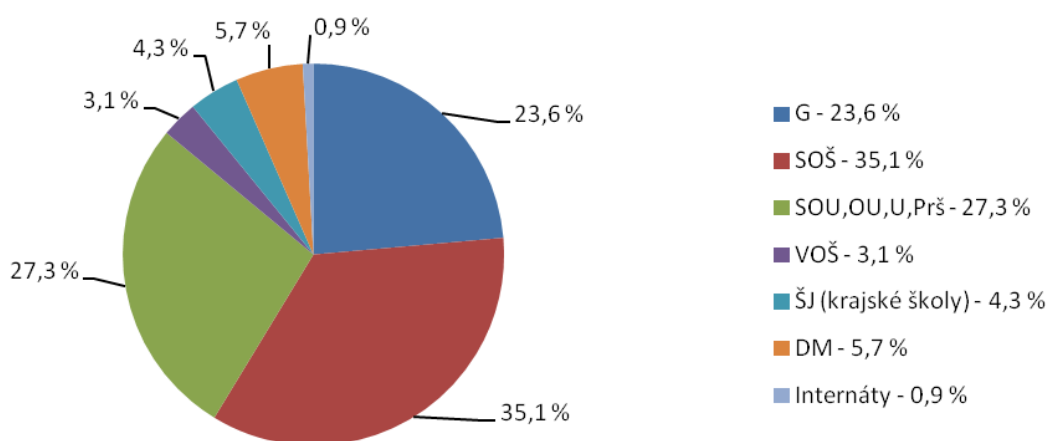
Školy zřizované krajem vykazovaly následující strukturu celkových výdajů: mzdy 880,6 mil. Kč, zákonné odvody 288,1 mil. Kč, energie 87,2 mil. Kč, opravy a údržba 28,3 mil. Kč, ostatní výdaje 409,5 mil. Kč.

**Celkové náklady na hlavní činnost středních škol všech zřizovatelů v roce 2014**



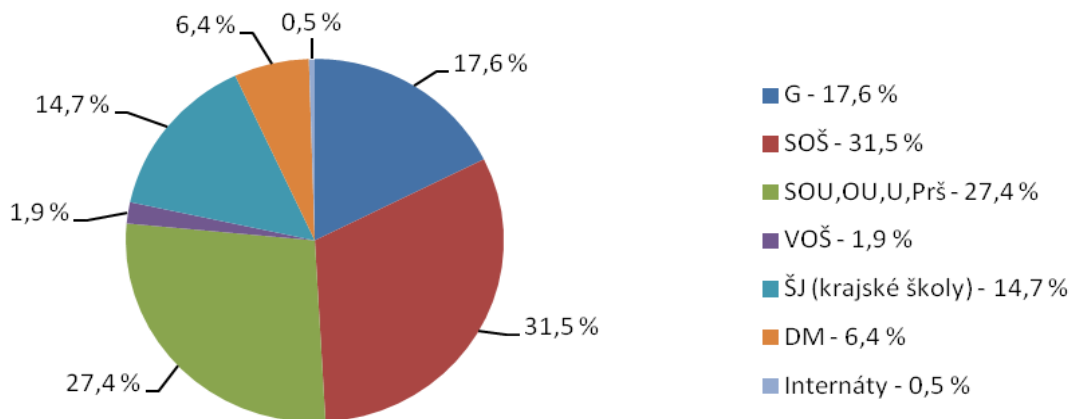
Zdroj dat: účetní uzávěrky

**Přímé náklady středních škol hrazené z MŠMT v roce 2014 - zřizovatel kraj**



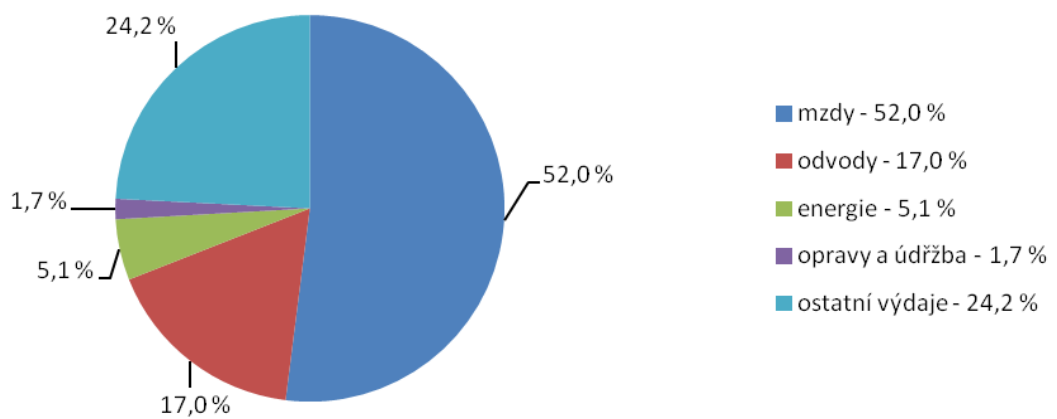
Zdroj dat: účetní uzávěrky

**Provozní náklady na jednotlivých součástech středních škol hrazené v roce 2014 - zřizovatel kraj**



Zdroj dat: účetní uzávěrky

**Účelové rozdělení nákladů na školách v roce 2014 - zřizovatel kraj**



Zdroj dat: účetní uzávěrky

## 2.4 TERCIÁRNÍ VZDĚLÁVÁNÍ

2.4.1 Přehledná tabulka s jednotlivými školami a zařízeními

2.4.2 Vyšší odborné vzdělávání

2.4.3 Vysokoškolské vzdělávání

2.4.4 Státní jazykové školy a pomaturitní denní jazykové studium

## 2.4.1 přehledná tabulka s vyššími odbornými školami

Vysvětlivky

KZ=kód zřizovatele (2-obec, 5-soukromník, 6-církev, 7-kraj), PS=počet skupin, PŽ=počet žáků, PT=počet tříd.

Název ředitelství	Místo ředitelství	Ulice ředitelství	KZ	PS	PŽ	Přep. počet prac. za typ VOŠ		Mzdové náklady v tis. za typ VOŠ		Náklady na hlavní činnost za organizaci	
						Ped.	Ped.	Ped.	Neped.	Celkem	Z toho mzdové náklady
Vyšší odborná škola a Střední odborná škola zemědělsko-technická Bystřice nad Pernštejnem	Bystřice nad Pernštejnem	Dr. Veselého 343	7	3	64	5,46	2,00	1 887,12		3 692,75	2 287,02
Střední zdravotnická škola a Vyšší odborná škola zdravotnická Havlíčkův Brod	Havlíčkův Brod	Masarykova 2033	7	3	80	9,35	1,88	3 771,53		9 513,96	4 620,06
Vyšší odborná škola, Obchodní akademie a Střední odborné učiliště technické Chotěboř	Chotěboř	Na Valech 690	7	5	97	5,87	0,00	2 051,56		3 175,60	2 283,19
FARMEKO - Vyšší odborná škola zdravotnická a Střední odborná škola, s.r.o.	Jihlava	Znojemská 76	5	3	37	5,24	1,60	2 236,66		5 636,00	4 378,00
Soukromá vyšší odborná škola grafická a Střední umělecká škola grafická, s.r.o.	Jihlava	Křížová 18	5	3	47	2,34	0,21	737,23		3 887,00	1 479,00
Soukromá vyšší odborná škola sociální, o.p.s.	Jihlava	Matky Boží 15	5	5	106	8,05	2,10	2 876,94	568,53	9 901,00	5 038,00
TRIVIS - Střední škola veřejnoprávní a Vyšší odborná škola bezpečnosti silniční dopravy Jihlava, s.r.o.	Jihlava	Břemská 2386/68	5	2	29	1,00	0,33			560,72	
Gymnázium, Střední odborná škola a Vyšší odborná škola Ledec nad Sázavou	Ledeč nad Sázavou	Husovo náměstí 1	7	3	59	4,31	1,17	1 493,48		3 668,99	1 918,29
Vyšší odborná škola a Střední škola hotelová SČMSSD Pelhřimov, s.r.o.	Pelhřimov	Slovanského bratrství 1664	5	3	15	1,74	0,99			968,00	574,00
Akademie - Vyšší odborná škola, Gymnázium a Střední odborná škola uměleckoprůmyslová Světlá nad Sázavou	Světlá nad Sázavou	Sázavská 547	7	3	48	4,73	1,38	1 627,65		3 023,76	1 865,40
Vyšší odborná škola a Střední škola veterinární, zemědělská a zdravotnická Třebíč	Třebíč	Žižkova 505	7	6	118	8,45	1,53	2 880,67		6 103,68	3 673,24
Střední zdravotnická škola a Vyšší odborná škola zdravotnická Žďár nad Sázavou	Žďár nad Sázavou	Dvořákova 4	7	3	84	3,73	1,75	1 402,77		3 775,15	2 278,77
Vyšší odborná škola a Střední průmyslová škola Žďár nad Sázavou	Žďár nad Sázavou	Studentská 1	7	9	120	8,69	3,25	3 189,55	630,88	6 307,47	3 830,42
<b>Celkem</b>				<b>51</b>	<b>904</b>	<b>68,95</b>	<b>18,18</b>	<b>25 013,09</b>	<b>3 862,34</b>	<b>60 214,08</b>	<b>34 225,39</b>



## 2.4.2 Vyšší odborné vzdělávání

### Struktura a organizace vyšších odborných škol

V Kraji Vysočina působilo celkem 13 vyšších odborných škol (dále jen „VOŠ“), z toho 8 zřizovaných krajem a 5 soukromých. Z celkového počtu je 1 VOŠ samostatná (1 soukromá VOŠ), ostatní jsou součástí právního subjektu, který vykonává činnost střední školy.

Ve školním roce 2014/2015 studovalo v denní formě studia 904 studentů (z toho v prvních ročnících 351; v závěrečných ročnících 268). VOŠ se členily celkem na 51 studijních skupin. V denním studiu měla škola průměrně 70 studentů, studijní skupina průměrně 18 studentů.

Nejvyšší povolený počet žáků VOŠ uvedený v rejstříku škol k 31. 12. 2014 činil 2 604 žáků.

Přehled oborů jednotlivých škol je uveden v příloze č. 1.

Ve školním roce 2014/2015 bylo na VOŠ evidováno 27 studentů s cizím státním občanstvím.

### Personální podmínky vzdělávání

Na VOŠ pracovalo 87,13 přepočtených pracovníků, z toho 68,95 pedagogických a 18,18 nepedagogických. Na jednoho přepočteného pedagogického pracovníka připadlo 13,11 studentů, na jednoho přepočteného nepedagogického pracovníka 49,72. Na skupinu vycházelo 1,35 přepočtených pedagogických pracovníků a 0,36 přepočtených nepedagogických pracovníků.

### Výsledky vzdělávání

V roce 2014 ukončilo studium na VOŠ absolutoriem 201 studentů, tj. 57,59 % z počtu všech 349 studentů, kteří denní studium zahájili ve školním roce 2011/2012. K absolutoriu nebylo v řádném termínu připuštěno 12 studentů a 8 studentů v řádném termínu neuspělo. V denním studiu VOŠ přestoupilo z jiné školy 14 studentů a mezi obory v rámci školy přestoupilo 7 studentů. Během školního roku denního studia odešlo 133 studentů, aniž by úspěšně ukončili studium absolutoriem.

### Financování

Celkové náklady na hlavní činnost činily 59,7 mil. Kč, z toho náklady na platy pedagogických pracovníků činily 18,3 mil. Kč a na platy nepedagogických pracovníků 2,4 mil. Kč. Vzhledem k tomu, že většina VOŠ je součástí středních škol, náklady na ostatní neinvestiční výdaje se neuvádějí.

### 2.4.3 Vysokoškolské vzdělávání

Vysoká škola polytechnická, Jihlava, Tolstého 16.

Vysoká škola nabízí prezenční bakalářské studium v programech (stav k 31. 10. 2014):

Elektrotechnika a informatika

- obor: Počítačové systémy (49 studentů);
- obor: Aplikovaná informatika (138 studentů).

Ekonomika a management

- obor: Finance a řízení (436 studentů);
- obor: Cestovní ruch (772 studentů).

Ošetřovatelství

- obor: Porodní asistentka (57 studentů);
- obor: Všeobecná sestra (170 studentů).

Zdravotně sociální péče

- obor Zdravotně sociální pracovník (163 studentů).

Západomoravská vysoká škola Třebíč, o.p.s.

Vysoká škola nabízí prezenční bakalářské studium v oborech (stav k 31. 10. 2014):

- Aplikované informační technologie (8 studentů);
- Informační management (1 student);
- Veřejnosprávní studium (16 studentů);
- Management a marketing (3 studenti).

nově nabízené obory

- Kulturněhistorická studia (11 studentů);
- Udržitelný rozvoj regionu a krajiny (12 studentů).

Prezenční formu bakalářského studia nabízejí také detašovaná pracoviště těchto VŠ:

Česká zemědělská univerzita Praha, Praha-Suchdol, Kamýcká 129

Fakulta agrobiologie, přírodních a potravinářských zdrojů – pracoviště Česká zemědělská akademie v Humpolci, střední škola

Chov koní – tříleté prezenční bakalářské studium; stav k 31. 10. 2014: 49 studentů.

## Vysoká škola chemicko-technologická v Praze, Technická 5, Praha 6 - Dejvice

Fakulta chemicko-technologická – pracoviště Akademie - VOŠ, G, SOŠ umělecko-průmyslová Světlá nad Sázavou

Konzervování-restaurování umělecko-řemeslných děl - čtyřleté prezenční bakalářské studium; stav k 31. 10. 2014: 16 studentů.

Několik vysokých škol otevírá v kraji pobočky s distančním a kombinovaným studiem. O nich se pojednává v kapitole 2.8 vzdělávání dospělých.

### 2.4.4 Státní jazykové školy a pomaturitní denní jazykové studium

Jazykové vzdělávání v Kraji Vysočina poskytovalo pět právnických osob a tři fyzické osoby, které byly zařazeny do přílohy č. 1 vyhlášky č. 423/2006 Sb., kterou se mění vyhláška č. 322/2005 Sb., o dalším studiu, popřípadě výuce, které se pro účely státní sociální podpory a důchodového pojištění považují za studium na středních nebo vysokých školách, ve znění vyhlášky č. 167/2006 Sb. Jde o tyto vzdělavatele:

- International Education Center, s.r.o., Jihlava, Rantířovská 9 (zabezpečuje výuku anglického a německého jazyka v Jihlavě a ve Žďáře nad Sázavou).
- škola s právem státní jazykové zkoušky Jihlava, nám. Svobody 1 (škola je součástí Obchodní akademie, střední zdravotnické školy a střední odborné školy služeb a zaměřuje se na výuku anglického a německého jazyka).
- Akademie J. A. Komenského, Jihlava, Havlíčkova 44 (zabezpečuje výuku anglického a německého jazyka v Jihlavě).
- Jazyková škola s právem státní jazykové zkoušky, Třebíč, Bráfova 9 (škola je součástí Obchodní akademie a hotelové školy a zaměřuje se na výuku anglického a německého jazyka).
- Akademie J. A. Komenského, Třebíč, Komenského náměstí 9/11 (zabezpečuje výuku anglického a německého jazyka v Třebíči).
- Mgr. Petra Šustáčková, Jimramov, Benátky, Zahradní 14 (lektorka poskytuje výuku anglického jazyka).
- Pavel Neckář, Jihlava, Kosmákova 1073/9 (lektor zabezpečuje výuku anglického jazyka).
- Aleš Neckář, Jihlava, Kosmákova 1073/9 (lektor zabezpečuje výuku německého jazyka).

Ve školním roce 2014/2015 byly otevřeny 2 krátkodobé jazykové kurzy (2 střední kurzy s 15 žáky) a dále jednoleté denní kurzy pro 97 žáků. V těchto kurzech se vzdělávalo celkem 112 klientů, kteří studovali anglický jazyk. Jazykovou výuku (střední kurzy) zabezpečovalo celkem 1,1 pedagogických pracovníků (externí učitelé). Ve školním roce 2013/2014 ukončilo úspěšně 8 klientů (absolventů) studium složením základní státní jazykové zkoušky. Celkový počet absolventů cizinců, kteří konali zkoušku z českého jazyka, byl 219, z toho 178 vykonalo zkoušku úspěšně.

Další jazykové kurzy poskytovaly pobočky škol zřizované mimo Kraj Vysočina a vzdělávací agentury, které nejsou zapsány ve školském rejstříku. Tato data nejsou k dispozici.

## 2.5 VZDĚLÁVÁNÍ DOSPĚLÝCH

2.5.1 Vzdělávání dospělých za účelem získání stupně vzdělání

2.5.2 Jiné formy vzdělávání dospělých

### 2.5.1 Další vzdělávání dospělých za účelem získání stupně vzdělání

Vzdělávání při zaměstnání v dálkové, večerní, distanční či kombinované formě studia za účelem získání středního vzdělání, středního vzdělání s výučním listem, středního vzdělání s maturitní zkouškou či vyššího odborného vzdělání bylo nabízeno na 29 právnických subjektech vykonávajících činnost středních škol či vyšších odborných škol. Nabídka zahrnovala 11 studijních oborů, 6 učebních oborů, 23 nástavbových oborů a 8 oborů VOŠ. Ve středních školách a vyšších odborných školách bylo celkem 2 145 studentů, z toho 541 ve studijních oborech vyšších odborných škol, 985 ve studijních oborech poskytujících střední vzdělání s maturitní zkouškou (M SOŠ) a 24 (L SOU). V nástavbových oborech studovalo 530 studentů, v oborech poskytujících střední vzdělání s výučním listem 65 (H SOU). Uvedené obory disponovaly celkovou kapacitou 5 539 míst středních škol a 1 420 vyšších odborných škol. Přehled oborů jednotlivých škol je uveden v příloze č. 1.

Vysokoškolské studium ve večerní, distanční či kombinované formě studia nabízí další zařízení. Jedná se o externí pracoviště fakult těchto vysokých škol:

#### Vysoká škola polytechnická, Jihlava, Tolstého 16

Vysoká škola nabízí kombinované studium v programech (stav k 31. 10. 2014):

Elektrotechnika a informatika

- obor: Počítačové systémy (85 studentů).

Ekonomika a management

- obor: Finance a řízení (341 studentů);
- obor: Cestovní ruch (401 studentů).

Ošetřovatelství

- obor: Všeobecná sestra (181 studentů);
- obor: Porodní asistentka (4 studenti).

#### Západomoravská vysoká škola Třebíč, o.p.s.

Vysoká škola nabízí kombinované bakalářské studium v oborech (stav k 31. 10. 2014):

- Veřejnosprávní studium (15 studentů);
- Management a marketing (16 studentů).

#### Vysoké učení technické Brno, Fakulta strojního inženýrství

Pracoviště VOŠ a SPŠ, Studentská 1, Žďár n/S:

Strojírenská technologie – délka studia: tři roky; forma studia: kombinovaná; studium zakončeno titulem: Bc.; stav k 31. 10. 2014 – 0 studentů.

## 2.5.2 Jiné formy vzdělávání dospělých

V Kraji Vysočina se vzděláváním dospělých zabývalo více než dvě stě právnických osob. Do vzdělávání dospělých se ve velké míře zapojily i školy v kraji. V uplynulém roce se střední školy podílely na organizaci 141 vzdělávacích aktivit, v 70 případech se škola podílela na organizaci a v 71 případech aktivita probíhala ve škole. Jednotlivé kurzy, semináře, přednášky absolvovalo 21 838 účastníků v rozsahu 10 308 hodin. Střední školy dále úzce spolupracovaly s úřady práce a na základě jejich požadavků zajišťovaly kvalifikační a rekvalifikační kurzy pro veřejnost a kurzy pro zaměstnance škol a školských zařízení, zakončené odborným přezkoušením nebo státní zkouškou. Mezi kurzy, které tyto školy vypsaly, převažovaly: rekvalifikační kurzy pro uchazeče o zaměstnání, dále kurzy jazykové, kurzy pro rozšíření znalostí v řemeslných živnostech, kurzy autoškol, sportovní kurzy, svářečské školy, kurzy práce s výpočetní technikou, vzdělávání v oblasti všeobecně vzdělávacích předmětů, kurzy kosmetické a kadeřnické práce, manikúry, pedikúry a nehtové modeláže a další odborné kurzy technického, obchodního, ekonomického, zdravotnického, zemědělského nebo uměleckého zaměření.

Základní školy pořádaly vzdělávací akce (převážně odborně zaměřené vzdělávací kurzy) a společenské akce pro dospělé. V 255 případech se škola podílela na organizaci a v 234 případech aktivita probíhala ve škole. Veškeré aktivity se konaly přibližně v rozsahu 17 570 hodin a zúčastnilo se jich 54 178 účastníků. Vedle škol a školských zařízení se v Kraji Vysočina dalšímu vzdělávání dospělých věnovaly desítky organizací v Kraji Vysočina. Do této oblasti lze zařadit rovněž kolem tisíce fyzických osob, které podnikají na základě živnostenského oprávnění.

## 2.6 ÚSTAVNÍ A OCHRANNÁ VÝCHOVA

2.6.1 Přehledná tabulka s jednotlivými zařízeními

2.6.2 Struktura a organizace

2.6.3 Personální podmínky výchovy

2.6.4 Financování

## 2.6.1 Přehledná tabulka s jednotlivými zařízeními

Název a sídlo	Okres	Zřizovatel	Počet svěřenců k 31.10.2014	Kapacita
DD Hrotovice, Sokolská 362	TR	kraj	16	16
DD Telč, Štěpnická 111	Jl	kraj	17	24
DD Humpolec, Libická 928	PE	kraj	29	32
DD Senožaty č. 199	PE	kraj	25	32
DD Jemnice, Třešňová 748	TR	kraj	21	24
DD Náměšť nad Oslavou, Krátká 284	TR	kraj	13	15
DD Budkov č. 1	TR	kraj	29	32
DD Rovečné č. 40	ZR	kraj	22	24
DD Nová Ves u Chotěboře 1	HB	kraj	28	32
DD Budišov - Holeje	TR	soukromý	27	32
DD se školou, Jihlava	Jl	MŠMT	33	37
DD se školou, Počátky	PE	MŠMT	8	8
VÚ Počátky	PE	MŠMT	35	40
VÚ Velké Meziříčí	ZR	MŠMT	68	84
VÚ Černovice	PE	MŠMT	49 dívek 12 dětí do tří let	48 dívek

Zdroj dat: dotazníkové šetření ředitelů škol

## 2.6.2 Struktura a organizace

Školskými zařízeními pro výkon ústavní výchovy, ochranné výchovy a preventivně výchovné péče jsou: diagnostický ústav (dále jen „DÚ“), dětský domov (viz výše „DD“), dětský domov se školou (viz výše „DD“ se školou), výchovný ústav (viz výše „VÚ“) a středisko výchovné péče (viz výše „SVP“). Na území Kraje Vysočina jsou zastoupeny kromě diagnostických ústavů všechny typy výše uvedených zařízení.

### Dětské domovy

Do DD mohou být umísťovány děti zpravidla od 3 let do 18 let. DD plní ve vztahu k dítěti zejména úkoly výchovné, vzdělávací a sociální.

Na území Kraje Vysočina je celkem 10 DD, z nichž je 9 zřízeno Krajem Vysočina a jeden DD je soukromý. Všechny DD jsou rodinného typu.

Celkem bylo v DD umístěno 227 dětí (z toho v soukromém DD 27).

Věkové složení: 16 dětí v předškolním věku (z toho 3 v soukromém DD), 127 dětí navštěvujících ZŠ (z toho v soukromém DD 18 dětí) a 84 dětí po ukončení povinné školní docházky připravujících se na SŠ na budoucí povolání (z toho v soukromém DD 6 dětí).



Další výchovná zařízení, jejichž zřizovatelem je MŠMT:

- dětský domov se školou;
- výchovný ústav.

Zřizovatel výše uvedených výchovných zařízení (MŠMT) zřizuje podle potřeby při tomto zařízení příslušný typ školy, která je zařazena do systému speciálních škol.

### Zařízení preventivně výchovné péče

Preventivně výchovnou péči poskytuje středisko výchovné péče (SVP). SVP poskytuje speciálně pedagogické služby a psychologické služby dětem (do ukončení přípravy na budoucí povolání, nejdéle však do věku 26 let) s rizikem poruch chování či s již rozvinutými projevy poruch chování a negativních jevů v sociálním vývoji. Péče je též poskytována osobám odpovědným za jejich výchovu a pedagogickým pracovníkům, dále dětem, u nichž rozhodl o zařazení do střediska soud

Na území Kraje Vysočina zřizuje MŠMT dvě SVP, které poskytují preventivně výchovnou péči formou ambulantních služeb. Jedná se o SVP při Výchovném ústavu v Černovicích a SVP při DD se školou v Jihlavě (nově od 1. 11. 2014). SVP v Moravských Budějovicích, které poskytuje ambulantní péči v Moravských Budějovicích a Třebíči je soukromé (zřizovatel STŘED, o. s.).

### Diagnostický ústav

Diagnostický ústav na základě výsledků diagnostických, vzdělávacích, terapeutických, výchovných a sociálních činností, které jsou součástí komplexního vyšetření, zpracovává komplexní diagnostickou zprávu s návrhem specifických výchovných a vzdělávacích potřeb stanovených v zájmu rozvoje osobnosti.

Pobyt dítěte v DÚ trvá zpravidla 8 týdnů. Na území Kraje Vysočina není žádný DÚ, svěřence do dětských domovů a ostatních výchovných zařízení na území kraje rozmísťuje DDÚ a SVP Brno Hlinky, DDÚ České Budějovice Homole a DDÚ Brno Veslařská.

## 2.6.3 Personální podmínky výchovy

### Dětské domovy

O děti v DD zřizovaných krajem se starali vychovatelé v celkovém počtu 72 přepočtených úvazků, v soukromém DD 8 přepočtených úvazků. V DD zřizovaných krajem připadlo 22 přepočtených úvazků na asistenty pedagogů, v soukromém DD dva. 6,6 přepočtených úvazků tvořili sociální pracovníci DD, 13 speciální pedagogové. Celkový počet přepočtených pracovníků dosáhl výše 191,3. Na jednoho přepočteného pracovníka tedy připadlo 1,2 dítěte, na vychovatele 3,2 dítěte.

#### 2.6.4 Financování

Celkové výdaje na činnost DD zřizovaných krajem činily 86,3 mil. Kč, tj. 431,5 tis. Kč na svěřence. Z toho náklady na mzdy činily 43,6 mil. Kč, tj. 218,0 tis. Kč na svěřence.

## 2.7 PORADENSTVÍ PEDAGOGICKO - PSYCHOLOGICKÉ, SPECIÁLNĚ PEDAGOGICKÉ, PRO VOLBU POVOLÁNÍ

### 2.7.1 Struktura a organizace

### 2.7.2 Přehled činnosti

### 2.7.3 Financování

## 2.7.1 Struktura a organizace

Komplexní poradenský systém školám zahrnuje výchovné poradenství, pedagogicko-psychologické poradenství, speciálně pedagogické poradenství a poradenství pro volbu povolání.

### Poradenské služby ve škole

Výchovné poradenství zajišťují na školách (kromě mateřských škol) učitelé-výchovní poradci, kteří poskytují pomoc při řešení otázek výchovy a vzdělávání. Za svou činnost odpovídají ředitelům škol. Metodicky jsou řízeni pedagogicko-psychologickou poradnou a mají snížený týdenní rozsah přímé pedagogické činnosti. Funkce výchovného poradce je zřízena u většiny plně organizovaných ZŠ, ZŠS a SŠ, zpravidla není u malotřídních škol. V Kraji Vysočina působilo 237 výchovných poradců, tedy v průměru 1,1 na školu.

Poskytování poradenských služeb ve škole může být dále zajišťováno školním metodikem prevence, školním psychologem (16) nebo školním speciálním pedagogem (12).

### Školská poradenská zařízení

#### Pedagogicko-psychologická poradna

Služby pedagogicko-psychologického poradenství a speciálně pedagogického poradenství a pedagogicko-psychologickou pomoc při výchově a vzdělávání žáků zajišťují pedagogicko-psychologické poradny (dále jen „PPP“). Činnost poradny se uskutečňuje ambulantní formou na pracovišti poradny nebo návštěvami zaměstnanců poradny ve školách a školských zařízeních.

#### Přehled PPP v Kraji Vysočina

Okres	Přepočtené odborné úvazky v PPP	Počet žáků a studentů v okrese (PPK)	PPK PPP	Průměr PPK na 1 odborný úvazek
Jihlava	8,1	19 438	18 466	2 280
Pelhřimov	5,9	11 303	11 021	1 868
Havlíčkův Brod	7,5	14 279	13 565	1 809
Třebíč	9	17 861	17 266	1 918
Žďár nad Sázavou	9,5	19 247	18 285	1 925

Pozn.: Počet potenciálních klientů (dále jen „PPK“) PPP uvedený v tabulce vychází z celkového počtu dětí, žáků a studentů MŠ, ZŠ, SŠ a VOŠ v jednotlivých okresech. V okrese, kde je současně SPC, připadá na PPK PPP 95% z celkového počtu žáků (zbylých 5% z celkového počtu tvoří PPK SPC).

V okrese Pelhřimov, kde SPC není, je PPK PPP navýšen 1/2 PPK SPC (druhá 1/2 PPK SPC navyšuje PPK SPC v Jihlavě). V okrese Třebíč je v tomto případě PPK PPP navýšen o 1/3 PPK SPC (1/3 PPK SPC navyšuje PPK SPC v Jihlavě a 1/3 PPK SPC navyšuje PPK SPC Žďár nad Sázavou). Navýšení PPK PPP a PPK SPC vychází ze spádovosti služeb k jednotlivým SPC.

Zdroj dat: statistické výkazy MŠMT Z 23-01

Odloučená pracoviště pedagogicko-psychologických poraden:

PPP Třebíč má odloučená pracoviště mimo město Třebíč: v Moravských Budějovicích.

PPP Žďár nad Sázavou má 2 odloučená pracoviště: ve Velkém Meziříčí a v Bystřici nad Pernštejnem.

### Speciálně pedagogické centrum

Poradenské služby při výchově a vzdělávání dětí/žáků/studentů se zdravotním postižením (s mentálním, tělesným, zrakovým nebo sluchovým postižením, vadami řeči, souběžným postižením více vadami, autismem) nebo zdravotním znevýhodněním zajišťují pracovníci speciálně pedagogických center (dále jen „SPC“). SPC jsou v kraji zřízena jako součást škol. Činnost SPC se uskutečňuje ambulantně na pracovišti centra a návštěvami pedagogických pracovníků centra ve školách a školských zařízeních, případně v rodinách, v zařízeních pečujících o žáky se zdravotním postižením.

### Přehled SPC v Kraji Vysočina

Okres	Přepočtené odborné úvazky v SPC	Počet žáků a studentů v okrese (PPK)	PPK SPC	Průměr PPK na 1 odborný úvazek
Jihlava	10,1	19 438	1 552	154
Havlíčkův Brod	4,4	14 279	714	162
Žďár nad Sázavou	3,9	19 247	1 260	323

Pozn.: Stanovení potenciálních počtů klientů SPC (PPK SPC) dle spádovosti uvedené v této tabulce je vysvětleno pod tabulkou Přehled PPP v Kraji Vysočina.

Zdroj dat: statistické výkazy MŠMT Z 33-01

Speciálně pedagogické centrum v Jihlavě je zřízeno při Mateřské škole a Speciálně pedagogickém centru Jihlava, Demlova 28, zřizovatelem je město Jihlava. SPC v Havlíčkově Brodě je zřízeno při Základní škole a Praktické škole, U Trojice 2104, Havlíčkův Brod, zřizovatelem je kraj. SPC Žďár nad Sázavou je zřízeno při Praktické škole a Speciálně pedagogickém centru Žďár nad Sázavou; zřizovatelem je kraj.

Dále je SPC zřízeno při organizaci Základní škola a Střední škola Březejc, Sviny 13, zřizovatelem je MŠMT.

V okresech Třebíč a Pelhřimov není SPC zřízeno.

### Informační a poradenská střediska

Při úřadech práce jsou zřízena specializovaná informační a poradenská střediska (dále jen „IPS“) zabývající se profesním poradenstvím. Jsou umístěna v okresních městech a své služby v oblasti volby povolání a profesní orientace poskytují také formou informačních a poradenských schůzek s učiteli a žáky na jednotlivých školách. Při své činnosti spolupracují s výchovnými poradci. Na každém IPS zajišťují činnost 1-2 pracovníci.

## 2.7.2 Přehled činnosti

### Výchovné poradenství

Výchovní poradci a metodici prevence pomáhají řešit jednodušší výchovné a vzdělávací problémy ve školách, při řešení složitějších spolupracují s PPP nebo SPC. Jedním z důležitých úkolů je napomáhat vytváření optimálního školního prostředí pro vzdělávání a výchovu. Výchovní poradci rovněž poskytují žákům informace z oblasti volby povolání a kariérového poradenství. Metodici prevence se specializují na sociálně patologické jevy, a to jak v oblasti prevence, tak kooperace při řešení jednotlivých případů.

### Pedagogicko-psychologická poradna

- zjišťuje pedagogicko-psychologickou připravenost žáků na povinnou školní docházku,
- zjišťuje speciální vzdělávací potřeby žáků škol a na základě výsledků psychologické a speciálně pedagogické diagnostiky vypracovává odborné posudky a návrhy podpůrných nebo vyrovnávacích opatření pro školy a školská zařízení,
- poskytuje poradenské služby žákům se zvýšeným rizikem školní neúspěšnosti nebo vzniku problémů v osobnostním a sociálním vývoji, jejich zákonným zástupcům a pedagogickým pracovníkům vzdělávajícím tyto žáky, poskytuje poradenské služby zaměřené na vyjasňování osobních perspektiv žáků,
- poskytuje metodickou podporu škole.

Klienti dle oblastí péče, poskytnuté v PPP v Kraji Vysočina ve školním roce 2013/2014

Klienti	Školní zralost	Výukové problémy	Výchovné problémy	Profesní orientace	Ostatní
Mateřské školy	2 012	0	130	0	1 297
Základní školy - I. stupeň	7	3 676	285	0	137
Základní školy - II. stupeň	0	1 507	280	284	59
Střední školy	0	892	47	37	65
Vyšší odborné školy	0	6	0	2	1
Rodiny, školsky nezařazení	48	8	53	5	45
Celkem	2 067	6 089	795	328	1 604

Zdroj dat: statistické výkazy MŠMT Z 23-01

### Speciálně pedagogické centrum

- zjišťuje speciální připravenost žáků se zdravotním postižením na povinnou školní docházku a speciální vzdělávací potřeby žáků se zdravotním postižením a žáků se zdravotním znevýhodněním, zpracovává odborné podklady pro integraci těchto žáků a pro jejich zařazení a přeřazení do škol a školských zařízení a pro další vzdělávací opatření,

- zajišťuje speciálně pedagogickou péči a speciálně pedagogické vzdělávání pro žáky se zdravotním postižením a žáky se zdravotním znevýhodněním
- vykonává speciálně pedagogickou a psychologickou diagnostiku a poskytuje poradenské služby se zaměřením na pomoc při řešení problémů ve vzdělávání, v psychickém a sociálním vývoji žáků se zdravotním postižením a žáků se zdravotním znevýhodněním, na zjištění individuálních předpokladů a vytváření podmínek pro uplatňování a rozvíjení schopností, nadání a na začleňování do společnosti,
- poskytuje pedagogickým pracovníkům a zákonným zástupcům poradenství v oblasti vzdělávání žáků se zdravotním postižením, případně také se zdravotním znevýhodněním,
- poskytuje metodickou podporu škole.

SPC Jihlava je zaměřeno na péči o děti a žáky s mentálním, tělesným, zrakovým nebo sluchovým postižením, vadami řeči, souběžným postižením více vadami, autismem. Ostatní SPC jsou zaměřena především na péči o děti a žáky s mentálním postižením a souběžným postižením více vadami.

#### Charakter péče, poskytnuté klientům SPC v Kraji Vysočina ve školním roce 2013/2014

Charakter péče	Celkem	Z toho ambulantně	V terénu
Individuální činnost s klientem	8 748	6 307	2 441
<i>Z toho komplexní vyšetření</i>	367	289	78
<i>Z toho psychologická vyšetření</i>	698	657	41
<i>Z toho speciálně pedagogická vyšetření</i>	390	264	126
<i>Z toho sociálně právní poradenství</i>	100	83	17
<i>Z toho konzultace ke zpracování IVP</i>	1 309	589	720
Skupinové činnosti s klienty	101	24	77
Depistáže	122	121	1
Služby pedagogům	7 512	5 360	2 152
Ostatní odborné činnosti	815	X	X

Zdroj dat: statistické výkazy MŠMT Z 33-01

#### 2.7.3 Financování

Celkové výdaje na činnost samostatných PPP zřizovaných krajem činily 18,7 mil. Kč, z toho náklady na mzdy 10,9 mil. Kč.

Výchovní poradci jsou financováni v rámci mzdových prostředků přidělených školám a Informačně poradenská střediska jsou financována z prostředků úřadů práce

## 2.8 UMĚLECKÉ A ZÁJMOVÉ VZDĚLÁVÁNÍ, SPORT A MLÁDEŽ

2.8.1 Přehledná tabulka s jednotlivými ZUŠ

2.8.2 Přehledná tabulka s jednotlivými DDM

2.8.3 Struktura a organizace

2.8.4 Personální podmínky vzdělávání

2.8.5 Výsledky vzdělávání

2.8.6 Financování

2.8.7 Soutěže

2.8.8 Primární prevence sociálně patologických jevů na školách

2.8.9 Sport

2.8.10 Spolupráce s neziskovým sektorem



## 2.8.1 přehledná tabulka s jednotlivými ZUŠ

Vysvětlivky

KZ=kód zřizovatele (2-obec, 5-soukromník, 6-církev, 7-kraj), PŽ=počet žáků.

Název ředitelství	Místo ředitelství	Ulice ředitelství	KZ	PŽ	Přep. počet prac. za typ ZUŠ		Mzdové náklady v tis. za typ ZUŠ		Náklady na hlavní činnost za organizační celkem v tis.	
					Ped.	Neped.	Ped.	Neped.	Celkem	z toho mzdové
Základní umělecká škola Bystřice nad Pernštejnem, příspěvková organizace	Bystřice nad Pernštejnem	Nádražní 615	2	405	16,66	2,50	5 046,05	456,66	8 597,86	5 541,99
Soukromá základní umělecká škola spol. s r.o.	Havlíčkův Brod	ZŠ Nuselská ul. čp. 3240	5	425	10,25	2,00	4 719,99		8 274,52	7 511,82
Základní umělecká škola J. V. Staniče Havlíčkův Brod	Havlíčkův Brod	Smetanovo náměstí 31	2	560	18,99	2,29	6 222,53	441,93	11 353,90	6 681,08
Základní umělecká škola Hrotovice	Hrotovice	F. B. Zvěřiny 212	2	241	8,34	1,00	2 431,79		4 333,38	2 723,91
Základní umělecká škola Gustava Mahlera Humpolec, Školní 701	Humpolec	Školní 701	2	597	16,25	3,13	5 426,27	772,36	10 392,54	6 315,14
Základní umělecká škola, Chotěboř, Náměstí TGM 322	Chotěboř	Náměstí T.G.Masaryka 322	2	455	15,61	1,63	4 690,76		8 449,22	5 329,55
Základní umělecká škola Jihlava, příspěvková organizace	Jihlava	Masarykovo náměstí 65/16	2	1 204	35,48	5,00	11 709,96	1 238,35	20 878,49	13 067,44
Základní umělecká škola Kamenice nad Lipou, Pelhřimovská 127, okres Pelhřimov	Kamenice nad Lipou	Pelhřimovská 127	2	338	11,67	1,78	3 801,48		6 729,40	4 212,05
Základní umělecká škola Ledec nad Sázavou příspěvková organizace	Ledeč nad Sázavou	Nádražní 231	2	350	11,19	1,56	3 652,08		6 005,04	3 972,06
Základní škola, Základní umělecká škola a Materská škola Lipnice nad Sázavou	Lipnice nad Sázavou	Lipnice nad Sázavou 213	2	70	2,75	0,00	704,69		9 996,63	6 142,37
Základní umělecká škola Moravské Budějovice	Moravské Budějovice	Havlíčкова 933	2	280	10,76	1,40	3 225,08		5 414,23	3 462,66
Základní umělecká škola Náměstí nad Oslavou, okres Třebíč	Náměstí nad Oslavou	Masarykovo náměstí 51	2	433	12,35	1,75	3 889,62		6 714,07	4 265,57
Základní umělecká škola Jana Šursy Nové Město na Moravě, příspěvková organizace	Nové Město na Moravě	Vratislavovo nám. 121	2	577	18,05	2,41	5 501,63	482,74	9 780,93	6 041,18
Základní umělecká škola Pacov, Španovského 319	Pacov	Španovského 319	2	190	7,82	1,25	2 458,58		4 388,50	2 754,59
Základní umělecká škola, Pelhřimov, Pod Kaiváním 850, příspěvková organizace	Pelhřimov	Pod Kaiváním 850	2	620	19,14	3,58	6 559,67	782,88	11 670,42	7 353,64
Základní umělecká škola Polná	Polná	Zámek 485	2	300	10,86	1,50	3 452,92		6 837,68	3 885,80
Základní umělecká škola Světlá nad Sázavou, Nádražní 228, příspěvková organizace	Světlá nad Sázavou	Nádražní 228	2	473	11,74	1,67	4 811,41		7 645,72	5 189,49
Základní umělecká škola Telč, příspěvková organizace	Telč	nám. Zachariáše z Hradce 71	2	409	11,48	1,60	3 520,23		6 167,45	3 871,80
Základní umělecká škola Třebíč, Masarykovo náměstí 1313/12	Třebíč	Masarykovo náměstí 1313/12	2	1 544	51,58	6,75	15 802,37	1 168,36	26 945,82	17 223,20
Základní umělecká škola Třešť	Třešť	Revoluční 20	2	330	10,49	1,50	3 157,68		5 325,50	3 464,41
Základní umělecká škola, Velká Bíteš, Hrnčířská 117, příspěvková organizace	Velká Bíteš	Hrnčířská 117	2	300	9,56	1,49	2 904,60		5 236,23	3 386,22
Základní umělecká škola Velké Meziříčí, příspěvková organizace	Velké Meziříčí	Porčí 808	2	552	15,27	3,00	4 638,58	653,17	9 390,86	5 714,05
Základní umělecká škola Františka Drdly, Žďár nad Sázavou, Doležalovo náměstí 4, příspěvková organizace	Žďár nad Sázavou	Doležalovo náměstí 4	2	750	24,03	2,50	7 390,19	500,61	12 776,11	8 144,35
Základní umělecká škola Žirovnice, Branka 1	Žirovnice	Branka 1	2	118	3,14	0,00	1 143,66		2 512,69	1 510,80
<b>Celkem</b>				<b>11 511</b>	<b>363,44</b>	<b>51,27</b>	<b>116 861,81</b>	<b>10 774,61</b>	<b>215 817,19</b>	<b>137 765,17</b>

## 2.8.2 přehledná tabulka s jednotlivými SVČ

Vysvětlivky

KZ=kód zřizovatele (2-obec, 5-soukromník, 6-cirkev, 7-kraj), PÚ=počet účastníků.

Název ředitelství	Místo ředitelství	Ullice ředitelství	KZ	PU	Přep. počet prac. za typ DDM		Mzdové náklady v tis. za typ DDM		Náklady na hlavní činnost za organizaci celkem v tis.	
					Ped.	Neped.	Ped.	Neped.	Celkem	Z toho mzdové
Dům dětí a mládeže Bystřice nad Pernštejnem, příspěvková organizace	Bystřice nad Pernštejnem	Masarykovo náměstí 68	2	691	4,00	1,63	1 050,82		3 528,90	1 973,81
AZ CENTRUM Havlíčkův Brod - Sřídisko volného času, příspěvková organizace	Havlíčkův Brod	Rubešovo náměstí 171	2	878	4,96	4,00	1 542,11	740,30	5 858,64	2 788,28
Základní škola Humpolec, Hradská 894, okres Pelhřimov	Humpolec	Hradská 894	2	581	3,00	0,34	813,69			
Junior - dům dětí a mládeže, středisko volného času, Chotěboř, Tyršova 793	Chotěboř	Tyršova 793	2	1 007	4,00	3,67	1 234,10	589,86	4 555,74	2 129,95
Základní škola v Jemnici, příspěvková organizace	Jemnice	Náměstí Svobody 88	2	661	2,00	0,50				
Dům dětí a mládeže Jihlava, příspěvková organizace	Jihlava	Břmánská 20/29	2	1 253	6,00	3,75	1 985,88	692,35	7 601,33	3 466,39
STŘEDISKO VOLNÉHO ČASU Ledec nad Sázavou, příspěvková organizace	Ledeč nad Sázavou	Mizerov 82	2	596	3,80	0,95	1 261,62		3 534,50	1 623,50
Základní škola Moravské Budějovice, Havlíčkova ul. 933, okres Třebíč	Moravské Budějovice	Havlíčkova 933	2	992	2,00	2,00				
Dům dětí a mládeže Náměst nad Oslavou, Nová 535	Náměst nad Oslavou	Nová 535	2	1 379	3,75	1,75	1 123,98		4 820,65	2 224,48
Dům dětí a mládeže Nové Město na Moravě, příspěvková organizace	Nové Město na Moravě	Tyršova 1001	2	881	3,53	1,30	1 004,38		3 468,87	1 631,68
Chaloupky o.p.s., školská zařízení pro zájmové a další vzdělávání	Okříšky	Kněžice 109	5	41	11,38	20,96	3 150,38	3 962,68	18 293	7 143
Středisko volného času Pacov	Pacov	Za Branou 870	6	591	2,09	0,65	718,40		5 305	1 626
Dům dětí a mládeže, Pelhřimov, Třída Legií 382, příspěvková organizace	Pelhřimov	Třída Legií 382	2	930	5,21	2,10	1 579,16	394,99	5 015,25	2 317,57
Dům dětí a mládeže Polná, okres Jihlava	Polná	Indusova 210	2	736	3,12	2,83	1 075,64	513,28	3 999,53	1 870,48
Dům dětí a mládeže Světlá nad Sázavou, příspěvková organizace	Světlá nad Sázavou	Lánecká 699	2	257	2,00	0,56			1 419,94	869,53
Dům dětí a mládeže Telč, příspěvková organizace	Telč	nám. Zachariáše z Hradce 66	2	742	3,00	1,38	1 105,30		3 097,15	1 696,42
Dům dětí a mládeže Třebíč, příspěvková organizace	Třebíč	Hrádek 964	2	1 077	4,13	2,45	1 268,58	440,44	6 754,82	2 950,08
Základní škola Třešť	Třešť	J. Hory 1050	2	730	2,00	1,13				
Dům dětí a mládeže Velké Meziříčí, příspěvková organizace	Velké Meziříčí	Komenského 10	2	1 020	5,91	3,00	1 769,91	642,42	5 164,80	2 637,55
Active - středisko volného času, příspěvková organizace	Žďár nad Sázavou	Dolní 3	2	2 105	8,83	8,17	3 146,94	1 943,56	12 609,38	6 274,07
<b>Celkem</b>				<b>17 148</b>	<b>84,70</b>	<b>63,11</b>	<b>26 359,65</b>	<b>12 167,43</b>	<b>95 027,50</b>	<b>43 222,79</b>

### 2.8.3 Struktura a organizace

V Kraji Vysočina bylo k 31. 10. 2014 celkem 24 základních uměleckých škol (dále jen „ZUŠ“) a 20 Středisek volného času (dále jen „SVČ“). Některé SVČ používají v názvu označení Dům dětí a mládeže (dále jen DDM) nebo Stanice zájmových činností.

Zřizovatelem 23 ZUŠ a 18 SVČ byla obec, 1 ZUŠ je soukromá, 1 SVČ církevní a 1 SVČ má právní formu obecně prospěšné společnosti, zřizovatelem je Český svaz ochránců přírody. Čtyři SVČ (v Jemnici, v Moravských Budějovicích, v Humpolci a v Třešti) a jedna ZUŠ (v Lipnici nad Sázavou) jsou součástí základní školy.

#### Základní umělecké školy

Ve 24 základních uměleckých školách bylo zapsáno celkem 11 511 žáků (tj. 18,2 % potencionálních klientů, tedy procent ze všech žáků základních a středních škol), z toho ZUŠ zřizované obcí 11 086 žáků a do soukromé ZUŠ chodilo 425 žáků. Průměrný počet žáků na jedné základní umělecké škole činil 480 žáků.

#### Střediska volného času

Ve 20 SVČ bylo v pravidelné zájmové činnosti zapsáno celkem 17 148 členů zájmových útvarů, z toho 12 902 žáků ZŠ a SŠ (tj. 20,4 % potencionálních klientů, tedy procent ze všech žáků základních a středních škol). Jedno SVČ navštěvovalo průměrně 857 účastníků.

### 2.8.4 Personální podmínky vzdělávání

Personální podmínky vzdělávání jsou souhrnně uvedeny v tabulce na straně 10.

#### Základní umělecké školy

Na základních uměleckých školách pracovalo celkem 414,7 přepočtených pracovníků; z toho pedagogických 363,4; tj. 31,7 dětí a žáků na jeden přepočtený úvazek a nepedagogických 51,3; tj. 224,5 dětí a žáků na jeden přepočtený úvazek.

#### Střediska volného času

V SVČ činil celkový počet přepočtených pracovníků 147,8; z toho bylo pedagogických pracovníků 84,7; tj. 202,5 dětí a žáků na jeden přepočtený úvazek a nepedagogických 63,1 tj. 271,8 dětí a žáků na jeden přepočtený úvazek.

## 2.8.5 Výsledky vzdělávání

### Základní umělecké školy

Výuka na ZUŠ probíhala ve čtyřech hlavních oborech – hudebním (7 268 žáků), výtvarném (2 516 žáků), tanečním (1 322 žáků) a literárně dramatickém (336 žáků).

Nepřehlédnutelný je podíl ZUŠ na kulturním životě regionu, na formování osobnosti a kultivování chování mladých lidí a také na jejich přípravě pro studium na umělecky a pedagogicky zaměřených středních a vysokých školách. Celkem podalo na tento typ škol přihlášku 143 žáků, z nich bylo přijato 116.

Počet žáků ZUŠ, kteří se ve školním roce zúčastnili soutěží a přehlídek různých úrovní a vyhlášovatelů, je uveden v následující tabulce:

Úroveň	Počet žáků ZUŠ, kteří se účastnili soutěží a přehlídek		
	odborných	sportovních	uměleckých
Lokální (mikroregion, okres)	0	0	973
Regionální (kraj, oblast)	0	0	758
Národní	0	0	619
Mezinárodní	0	0	204

Zdroj dat: dotazníkové šetření ředitelů škol

Do programů a grantů se zapojilo 5 ZUŠ.

Programy vyhlášené orgány a organizacemi na úrovni	Počet projektů	Počet podpořených učitelů	Počet podpořených žáků
Národní a nadnárod.	2	20	609
Regionální	4	7	186
Místní	4	22	330
Celkem	10	49	1 125

V tabulce jsou zahrnuty projekty, které probíhají nebo budou zahájeny (bylo kladně rozhodnuto) ve školním roce 2014/2015.

Zdroj dat: dotazníkové šetření ředitelů škol

### Střediska volného času

Činnost SVČ se soustřeďuje na čtyři hlavní oblasti: zajišťování pravidelné zájmové činnosti, příležitostné zájmové činnosti a prázdninové činnosti a dále na organizaci soutěží a přehlídek. Nabídka aktivit SVČ je pestrá, zaměřená na široké spektrum účastníků. Pracuje v nich 1 377 zájmových útvarů, nejčastěji v oblasti sportu, techniky, přírodovědy, umění, ručních prací a cizích jazyků.

Počet účastníků ze SVČ, kteří se ve školním roce zúčastnili soutěží a přehlídek různých úrovní a vyhlášovatelů, je uveden v následující tabulce:

Úroveň	Počet žáků ZŠ, kteří se účastnili soutěží a přehlídek		
	odborných	sportovních	uměleckých
Lokální (mikroregion, okres)	1 783	5 377	1 344
Regionální (kraj, oblast)	300	1 146	570
Národní	3	234	103
Mezinárodní	0	26	26

Zdroj dat: dotazníkové šetření ředitelů škol

Z hlediska rozložení zájmu o jednotlivé činnosti se SVČ zaměřují nejvíce na sport a umění. Některé SVČ preferují techniku a významný podíl mají i přírodovědné zájmové činnosti. SVČ se podílejí také na primární prevenci sociálně patologických jevů, realizují ekologické programy, podporují rozvíjení talentů a tvořivosti účastníků (pořádání výstav, vydávání vlastních časopisů). Dále SVČ metodicky a organizačně zajišťují olympiády, středoškolskou odbornou činnost, sportovní turnaje, různé soutěže a jednorázové akce pro děti a mládež v době prázdnin i ve volném čase během školního roku. Informace o své činnosti prezentují nejčastěji v regionálním tisku a na internetu.

Do programů a grantů se zapojilo 11 SVČ, 360 učitelů a 5 178 žáků.

Programy vyhlášené orgány a organizacemi na úrovni	Počet projektů	Počet podpořených učitelů	Počet podpořených žáků
Národní a nadnárod.	10	116	1 402
Regionální	27	208	2 308
Místní	18	36	1 468
Celkem	55	360	5 178

Zdroj dat: dotazníkové šetření ředitelů škol

## 2.8.6 Financování

Celkové náklady na hlavní činnost obcí zřizovaných ZUŠ dosáhly výše 207,5 mil. Kč, z toho mzdové náklady 130,3 mil. Kč. Celkové náklady na hlavní činnost samostatných, obcí zřizovaných, SVČ dosáhly výše 71,43 mil. Kč, z toho mzdové náklady 34,45 mil. Kč.

## 2.8.7 Soutěže

### Soutěže vyhlášené či spoluvyhlášené MŠMT

Na území Kraje Vysočina se v roce 2014 uskutečnilo více jak 30 postupových soutěží a přehlídek vyhlášených a podporovaných MŠMT. Okresních a krajských kol sportovních i nesportovních soutěží se zúčastnilo téměř 40 000 žáků a studentů.

Celkové náklady na zabezpečení proplacené organizátorům z kraje činily 2 280 tis. Kč, z toho z rozpočtu MŠMT 1 370 tis. Kč a z rozpočtu kraje 910 tis. Kč.

### Podpora soutěží a přehlídek dle Pravidel Rady Kraje Vysočina pro přidělování dotací na pořádání krajských a vyšších kol postupových soutěží a přehlídek pro děti a mládež

V roce 2014 podpořil Kraj Vysočina 25 organizátorů krajských nebo celostátních soutěží a přehlídek pro děti a mládež finančně nepodporovaných MŠMT částkou ve výši 363 051 Kč. Jednalo se např. o soutěže Jihlavský slavík, Soutěž první pomoci, Všeználek, Sedmikvítek, Ekologická olympiáda, Řemeslo Vysočiny, Učeň instalatér 2014 aj.

### Ocenění Talent Vysočiny a Cena hejtmána Vysočiny

Talent Vysočiny je vyjádřením zájmu kraje o talentované žáky základních a středních škol Kraje Vysočina, kteří dlouhodobě dosahují v určitém oboru mimořádných výsledků a svůj talent a nadání cílevědomě rozvíjí. Ocenění Talent Vysočiny bylo uděleno v následujících oborech: humanitním, uměleckém, přírodovědném, technickém a sportovním.

Z celkového počtu 173 zaslaných návrhů na ocenění Talent Vysočiny 2014 komise nominovala celkem 100 žáků, z toho bylo 10 oceněno formou desetiměsíčního stipendia (celková částka 150 tis. Kč) a 90 formou jednorázového stipendia (celková částka 135 tis. Kč). Celková částka přidělená všem žákům činí 285 tis. Kč. Žáci ocenění desetiměsíčním stipendiem budou od září 2014 do června 2015 pravidelně dostávat částku ve výši 1 tis. Kč nebo 2 tis. Kč. Tito žáci získali současně ocenění Talent Vysočiny 2014 v oboru, v němž byli nominováni.

Zároveň bylo uděleno ocenění Cena hejtmána Vysočiny za mimořádné výsledky žáků. Ocenění bylo uděleno třem žákům v celkové výši 30 tis. Kč.

### 2.8.8 Primární prevence sociálně patologických jevů ve školách

Podpora preventivních aktivit škol a školských zařízení byla zajišťována v roce 2014 především prostřednictvím „Preventivních programů realizovaných školami, školskými zařízeními a nestátními neziskovými organizacemi“ z dotace poskytnuté Kraji Vysočina od MŠMT a z prostředků Kraje Vysočina v rámci udržitelnosti, vycházejícího z předchozího čerpání prostředků strukturálních fondů EU, poskytnutých na grant „Podpora systému primární prevence sociálně patologických jevů“. Preventivní programy pro rok 2014 jsou vyhlášeny na základě metodických pokynů MŠMT ohledně naplňování cílů dokumentu „Strategie prevence sociálně patologických jevů u dětí a mládeže“ na příslušná období.

Jde o projekty, které mají napomoci zejména výchově dětí a mládeže ke zdravému životnímu stylu, k osvojení pozitivního sociálního chování a rozvoji osobnosti, k výchově ke zdravému způsobu života ve školách a školských zařízeních (měly kontinuálně zkvalitňovat obsah a realizaci Minimálních preventivních programů), v rodinách a jiných společenstvích na regionální úrovni.

Kraji Vysočina byla na podporu preventivních aktivit na rok 2014 ze strany MŠMT poskytnuta částka 1 719 tis. Kč pro školy a nestátní neziskové organizace. Bylo podpořeno 9 projektů z celkového počtu 16 doručených žádostí. Z požadované částky 3 900 tis. Kč mohlo být

částkou 1 719 tis. Kč poskytnutou Kraji Vysočina MŠMT pokryto přibližně 44 % požadovaných financí. Dále měly tyto subjekty také možnost zažádat o podporu v oblasti nespécifických preventivních aktivit z grantového programu Fondu Vysočiny „Volný čas 2014“ a nestátní neziskové organizace byly podpořeny z prostředků Kraje Vysočina v rámci udržitelnosti grantu EU „Preventivní programy realizované školami, školskými zařízeními a nestátními neziskovými organizacemi“ částkou ve výši 2 070 tis Kč.

#### 2.8.9 Sport

Kraj Vysočina podporuje sport v několika oblastech. Fond Vysočiny v roce 2014 vyhlásil grantový program „Sportoviště 2014“ (program na údržbu, výstavbu a modernizaci sportovišť) a z tohoto programu bylo podpořeno celkem 60 projektů částkou 2 985 172 Kč.

Na sportovní činnost mládeže byly v roce 2014 rozděleny finanční prostředky ve výši 4 000 tis. Kč členům Všesportovního kolegia Kraje Vysočina, určené na zajištění celoročních sportovních aktivit.

Kraj Vysočina dále podporuje sportovce vyhlášením ankety Sportovec Kraje Vysočina. Jedná se o anketu o nejlepšího sportovce Kraje Vysočina v těchto kategoriích: dospělí, kolektiv, mládež do 15 let, senioři, trenér roku, zdravotně postižený sportovec a sportovní osobnost Kraje Vysočina.

Na přelomu ledna a února roku 2014 se uskutečnily Hry VI. zimní olympiády dětí a mládeže ČR, které se konaly v našem kraji. Této olympiády se zúčastnila také výprava z Kraje Vysočina.

Po celý rok 2014 byly v platnosti upravená Pravidla Rady Kraje Vysočina pro přidělování příspěvků na pořádání mistrovství ČR, Evropy a světa ve sportovních disciplínách. Na základě těchto pravidel bylo rozděleno 375 960 Kč na podporu 10 organizátorů vrcholných sportovních podniků v Kraji Vysočina. Současně byla v platnosti Pravidla Rady Kraje Vysočina pro přidělování příspěvků na účast na mistrovství Evropy a světa ve sportovních disciplínách. Na podporu organizací, které vysílaly reprezentanty Kraje Vysočina na vrcholné sportovní soutěže, bylo rozděleno 460 tis. Kč na 29 různých soutěží.

Mladí talentovaní sportovci jsou soustředováni a podporováni v krajských centrech talentované mládeže. Sportovní odvětví, která působí v Kraji Vysočina a mají zde podmínky pro vznik a fungování těchto center, si mohou zažádat o finanční podporu z rozpočtu kraje. V roce 2014 bylo tímto způsobem podpořeno 12 center. Celková výše příspěvku pro tato sportovní centra činila 4 314 280 Kč.

#### 2.8.10 Spolupráce s neziskovým sektorem

Neziskové organizace dětí a mládeže či organizace pracující s dětmi a mládeží byly Krajem Vysočina v roce 2014 opět podporovány prostřednictvím grantových programů Fondu Vysočina či přímo z rozpočtu kraje (podpora určená především na pořádání krajských kol soutěží a přehlídek, které ze své účelové dotace nepodporuje MŠMT).



## Podpora z Fondu Vysočiny

V roce 2014 bylo z Fondu Vysočiny vyčleněno na projekty podporující práci s dětmi a mládeží celkem 6 mil. Kč. Jednalo se o grantové programy „Sportoviště 2014“, „Jednorázové akce 2014“, „Sportujeme 2014“. Další informace v následující tabulce:

Název grantového programu	Objem GP v Kč	Počet žádostí	Úspěšné žádosti	%	Schválená výše podpory kraje v Kč
Sportoviště 2014	3 000 000	112	60	53,6	2 985 172
Jednorázové akce 2014	1 200 000	158	124	78,5	1 183 710
Sportujeme 2014	1 800 000	69	61	88,4	1 796 226

Zdroj dat: KÚ Vysočina

## Regionální vzájemná výměna zkušeností

V roce 2014 se opět uskutečnila Regionální vzájemná výměna zkušeností (RVVZ), která je největším setkáním vedoucích dětských oddílů jakékoliv organizace, rádců či instruktorů, pracovníků center volného času a dalších zájemců z Vysočiny, kteří pracují s dětmi ve volném čase. Tuto akci pořádala Rada dětí a mládeže Kraje Vysočina ve spolupráci s Jihomoravskou radou dětí a mládeže v Mikulově. Rada dětí a mládeže Kraje Vysočina použila na tuto akci 30 tis. Kč z celkové dotace 300 tis. Kč, kterou obdržela od Kraje Vysočina na svou činnost.

## Podpora Rady dětí a mládeže Kraje Vysočina (RDMKV)

RDMKV je zastřešující organizací, která v Kraji Vysočina sdružuje organizace pracující s dětmi a mládeží v jejich volném čase a je také partnerem kraje pro komunikaci s neziskovým sektorem, který působí v oblasti dětí a mládeže. Díky finančním prostředkům z kraje v celkové výši 300 tis. Kč zajistila celoroční činnost a realizovala např. provoz webu Letní tábory a mediální kampaň Volný čas není nuda.



## 2.9 SLUŽBY VZDĚLÁVÁNÍ

2.9.1 Přehledná tabulka s jednotlivými domovy mládeže a internáty

2.9.2 Organizace domovů mládeže a internátů

2.9.3 Školní družiny a školní kluby

2.9.4 Školní stravování

2.9.5 Podpůrná infrastruktura

## 2.9.1 přehledná tabulka s jednotlivými domovy mládeže a internáty

Vysvětlivky

KZ=kód zřizovatele (2-obec, 5-soukromník, 6-církev, 7-kraj), K=kapacita, U=ubytování

Název ředitelství	Místo ředitelství	Ulice ředitelství	KZ	K	U	Přep. počet prac. za typ DM		Mzdové náklady v tis. za typ DM		Náklady na hlavní činnost za organizační celkem v tis.	
						Ped.	Neped.	Ped.	Neped.	Celkem	z toho mzdové náklady
Vyšší odborná škola a Střední odborná škola zemědělsko-technická Bystřice nad	Bystřice nad Pernštejnem	Dr. Veselého 343	7	110	20	2,25	8,00	691,48	1 376,50	2 644,50	909,68
Odborné učiliště a Praktická škola, Černovice, Mariánské náměstí 72	Černovice	Mariánské náměstí 72	7	88	66	6,01	5,89	1 763,88	1 151,82	3 800,29	2 220,59
Obchodní akademie a Hotelová škola Havlíčkův Brod	Havlíčkův Brod	Bratříků 851	7	210	89	5,10	6,75	1 524,27	1 152,77	3 995,51	1 764,79
Střední zdravotnická škola a Vyšší odborná škola zdravotnická Havlíčkův Brod	Havlíčkův Brod	Masarykova 2033	7	80	76	3,19	2,00	969,14		2 037,49	979,73
Česká zemědělská akademie v Humpolci, střední škola	Humpolec	Školní 764	7	373	218	14,62	19,81	3 605,77	2 900,55	9 498,96	4 568,44
Vyšší odborná škola, Obchodní akademie a Střední odborné učiliště technické Chotěboř	Chotěboř	Na Valech 690	7	138	21	1,83	6,00		945,08	1 123,75	569,35
Základní škola a Praktická škola Chotěboř	Chotěboř	Hradební 529	7	23	17	4,71	4,67	1 053,86	734,88	2 312,17	1 379,87
Domov mládeže a Školní jídelna Jihlava	Jihlava	Žižkova 58	7	273	265	12,00	25,31	3 498,21	4 382,79	18 872,79	7 483,93
Domov mládeže při FC VYSOČINA JIHLAVA, a.s.	Jihlava	Jiráskova 2603	5	35	35	3,00	0,00	836,12		1 610,05	839,12
Obchodní akademie, Střední zdravotnická škola, Střední odborná škola služeb a Jazyková škola s právem státní jazykové zkoušky Jihlava	Jihlava	Karolíny Světlé 2	7	420	400	12,78	12,44	3 645,42	2 106,21	10 464,21	5 623,28
Střední odborná škola sociální u Matky Boží Jihlava	Jihlava	Fibichova 978	6	61	54	3,25	1,00	736,34		2 227,00	893,00
Střední uměleckoprůmyslová škola Jihlava - Helenín, Hálkova 42	Jihlava - Helenín	Hálkova 42	7	150	144	4,67	7,62	1 510,54	1 331,97	3 746,94	1 629,34
Gymnázium, Střední odborná škola a Vyšší odborná škola Ledec nad Sázavou	Ledeč nad Sázavou	Husovo náměstí 1	7	0	0	0,00	0,54			0,00	0,00
Střední škola řemesel a služeb Moravské Budějovice	Moravské Budějovice	Tovačovského sady 79	7	53	25	2,00	8,10		1 381,21	2 223,46	1 157,09
Střední odborná škola Nové Město na Moravě	Nové Město na Moravě	Bělsko 295	7	108	104	4,00	9,29	1 204,65	1 628,58	2 841,48	1 562,84
Střední průmyslová škola a Střední odborné učiliště Pelhřimov	Pelhřimov	Friedova 1469	7	330	76	6,18	24,00	1 901,40	4 033,50	5 755,67	2 678,27
Vyšší odborná škola a Střední škola hotelová SČMSP Pelhřimov, s.r.o.	Pelhřimov	Slovanského bratrství 1664	5	74	7	1,00	4,07		579,17	2 496,00	616,00
Akademie - Vyšší odborná škola, Gymnázium a Střední odborná škola uměleckoprůmyslová Světlá nad Sázavou	Světlá nad Sázavou	Sázavská 547	7	193	162	7,67	11,53	2 137,05	1 797,95	5 612,64	2 476,84
Obchodní akademie Dr. Albina Bráta, Hotelová škola a Jazyková škola s právem státní jazykové zkoušky Třebíč	Třebíč	Sirotní 4	7	100	51	3,90	7,20	982,58	1 128,86	2 444,58	1 342,59
Střední průmyslová škola Třebíč	Třebíč	Manželů Curieových 734	7	200	187	5,73	12,20	1 460,23	2 354,94	3 855,35	1 865,55
Vyšší odborná škola a Střední škola veterinární, zemědělská a zdravotnická Třebíč	Třebíč	Žižkova 505	7	178	116	5,50	1,77	1 443,21		3 466,31	1 705,23
Základní škola Třebíč, Cyrilometodějská 22	Třebíč	Cyriometodějská 22	7	20	7	3,01	0,63	644,98		1 508,05	1 009,90
Střední odborná škola a Střední odborné učiliště Třešť	Třešť	K Vaše 38	7	368	84	6,00	3,77	1 933,48	668,77	4 348,22	2 477,43
Hotelová škola Světlá a Střední odborná škola řemesel Velké Meziříčí	Velké Meziříčí	U Světlé 36	7	213	157	6,35	10,69	1 895,10	1 819,25	5 364,98	2 504,31
Střední škola obchodní a služeb SČMSP, Žďár nad Sázavou, s.r.o.	Žďár nad Sázavou	Komenského 10	5	87	55	3,41	6,50	840,05	1 086,20	1 990,00	1 594,00
Vyšší odborná škola a Střední průmyslová škola Žďár nad Sázavou	Žďár nad Sázavou	Studentská 1	7	276	146	7,00	22,48	2 012,87	4 096,89	5 196,95	2 688,47
<b>Celkem</b>				<b>4 161</b>	<b>2 582</b>	<b>135,15</b>	<b>222,24</b>	<b>37 698,28</b>	<b>37 610,27</b>	<b>109 437,35</b>	<b>52 539,64</b>

### 2.9.2 Organizace domovů mládeže a internátů

V Kraji Vysočina působilo ve sledovaném období celkem 33 ubytovacích zařízení zřizovaných 28 právníky osobami. Z toho byl 1 domov mládeže (dále jen „DM“) samostatný, zbývající DM byly součástí školy. Nejvyšší povolený počet lůžek dosáhl počtu 4 161 (dle výkazů MŠMT) v 1 582 ložnicích (z nich bylo 8 pokojů 1 lůžkových, 1 443 pokojů 2 až 3 lůžkových a 131 pokojů 4 a více lůžkových). Ve sledovaném období bylo možno vyhovět všem žádostem o umístění.

Na DM bylo ubytováno celkem 2 442 žáků a studentů; 2 319 žáků středních škol a 113 studentů vyšších odborných škol. Kapacita DM byla využita na 62,6 %.

Ubytování žáci a studenti škol přispívali na ubytování průměrně 864 Kč měsíčně (nejméně 210 Kč, nejvíce 2 042 Kč).

Provoz DM zajišťovalo celkem 120,4 přepočtených pedagogických pracovníků a 216,9 nepedagogických pracovníků. Mzdové náklady na pedagogické pracovníky v DM činily 33,96 mil. Kč, mzdové náklady na nepedagogické pracovníky 36,73 mil. Kč.

Na 5 internátech bylo ubytováno celkem 140 žáků (z nich 132 zdravotně postižených žáků) při nejvyšším povoleném počtu 258 lůžek (dle výkazů MŠMT); kapacita internátů byla využita na 54,3 %. Provoz na internátech zajišťovalo 17,7 přepočtených pedagogických pracovníků a 12,8 nepedagogických pracovníků. Mzdové náklady na pedagogické pracovníky v internátech činily 4,7 mil. Kč, mzdové náklady na nepedagogické pracovníky činily 2,2 mil. Kč.

### 2.9.3 Školní družiny a školní kluby

V Kraji Vysočina působilo v roce 2014 při 253 ZŠ a ZŠS 574 oddělení školních družin, které navštěvovalo celkem 15 064 dětí. Školní kluby byly otevřeny na 36 základních školách a navštěvovalo je 2 427 dětí, které měly možnost navštěvovat některý z celkem 291 zájmových útvarů. V těchto zařízeních pracovalo 420,1 pracovníků (přepočtené úvazky) a mzdové náklady na ně činily 112,1 mil. Kč (bez odvodů).

### 2.9.4 Školní stravování

V Kraji Vysočina bylo v roce 2014 celkem 469 právníky osob, při kterých vykonávalo činnost 540 zařízení školního stravování. Dle MŠMT zajišťovalo pro školní rok 2013/2014 stravování 369 školních jídelen, 3 jídelny-vývařovny a 168 školních jídelen-výdejen. Stravování náhradním způsobem (tzn. dodávka stravy z restauračního či závodního provozu mimo jídelen zařazených do rejstříku škol a školských zařízení) zabezpečovalo 1 zařízení obecní.

V zařízeních školního stravování se stravovalo celkem 69 636 dětí, žáků a studentů, 10 207 pracovníků škol a školských zařízení. Stravovací zařízení byla rovněž využita pro komerční účely, a to pro 10 622 cizích strávníků.

Ve školních stravovacích zařízeních se stravovalo 18 020 dětí MŠ, 37 259 žáků ZŠ (včetně žáků z přípravného stupně a přípravných tříd), 13 968 žáků středních škol, 378 studentů vyšších odborných škol a 11 svěřenců výchovných ústavů.

V celodenním stravování převažují žáci středních škol (v celkovém počtu 2 457).

Z celkového počtu žáků a studentů zapsaných do škol bylo ke stravování přihlášeno 83,06 %, z toho z mateřských škol 100 % dětí, ze základních a speciálních škol 84,18 % žáků, 67,68 % žáků středních škol (bez vyšších odborných škol) a 66,60 % studentů středních škol (s vyššími odbornými školami).

Celodenně byla strava poskytnuta celkem 2 722 žákům a studentům. Stravovací služby zabezpečovalo 1 709 fyzických osob, resp. 1 373 přepočtených úvazků.

Druh činnosti	Fyzické osoby	Přepočet na plně zaměstnané
Vedoucí jídelny	353	208,8
Kuchaři	1 016	881,3
Pracovníci provozu	373	233,9
Technicko-hospodářští pracovníci	56	33,9
Jiní pracovníci	30	15,3
<b>Celkem</b>	<b>1 709</b>	<b>1 373</b>

Zdroj dat: statistické výkazy MŠMT Z 17-01

Průměrné celkové náklady na 1 oběd za září 2014 (tj. cenová kalkulace na potraviny, ostatní věcné náklady, mzdové náklady a zisk za školní jídelny jednotlivých typů zařízení) jsou uvedeny v následující tabulce, kde u jednotlivých typů škol (MŠ, ZŠ a SŠ) jsou vypočtené průměrné hodnoty jednotlivých kalkulovaných položek a dále rozpětí, ve kterém se tyto položky pohybovaly. Položka „ostatní“ představuje provozní náklady, tj. energie, údržbu, materiál apod., které jsou vykalkulovány pro jednotlivá zařízení. Zisk zařízení nabývají pouze od cizích strážníků v rámci doplňkové činnosti. Příspěvek znamená průměrný příspěvek od dětí (žáků, studentů) na 1 oběd v daném období.

Položky „zaměstnanci“ a „cizí strážníci“ obsahují souhrnná data ze všech typů škol (MŠ, ZŠ a SŠ).

1 oběd	MŠ Kč/oběd			ZŠ Kč/oběd			SŠ Kč/oběd			Zaměstnanci Kč/oběd			Cizí strážníci Kč/oběd		
	prům	min	max	prům	min	max	prům	min	max	prům	min	max	prům	min	max
Potaviny	19,4	13,3	32,5	21,3	17,8	26,7	26,8	22,5	31,0	26,3	22,1	38,0	26,6	22,1	34,3
Ostatní	10,3	3,0	24,0	10,1	3,7	23,9	11,3	3,6	17,4	11,2	3,6	27,0	13,8	7,2	26,9
Mzdy	20,6	11,2	58,5	18,8	10,4	31,3	18,3	4,6	25,5	20,6	10,6	39,7	15,1	8,8	25,8
Zisk	x	x	x	x	x	x	x	x	x	x	x	x	2,6	0,6	8,3
Úplata za stravování (hradí strážník)	17,2	14,0	30,8	21,4	17,2	28,1	26,9	21,7	31,0	24,7	22,0	36,0	58,1	38,70	95,3

Zdroj dat: dotazníkové šetření ředitelů škol

Z 61 středních škol 22 odpovědělo, že připravují obědy na výběr a čtyři jídelny poskytují možnost dietního stravování a zabezpečují bezlepkovou, diabetickou dietu a dietu při intoleranci laktózy. Z odpovědí základních škol vyplynulo, že 44 jídelen poskytuje možnost výběru jídla, 6 nabízí alternativní stravu a 17 vaří podle dietního režimu (16 bezlepkového, 3 diabetického a 1 bezmléčného). Dále z dotazníku vyplynulo, že 2 jídelny mateřské školy

uvádí přípravu jídel na výběr, 5 připravuje jídla podle dietního režimu bezlepkového, 1 diabetického, 1 při intoleranci laktózy a 1 podle diety bezmléčné.

Školní jídelny a náhradní stravování uspokojily územně i počtem jídel poptávku žáků i zaměstnanců škol.

## Podpůrná infrastruktura

Podpůrná infrastruktura zabezpečuje koordinaci a organizační zajištění dalšího vzdělávání pedagogických pracovníků, konzultační, metodické a informační činnosti, šíření rozvojových a inovačních programů ministerstva, šíření zkušeností škol a jejich vzájemné spolupráce. Na Vysočině plnila v roce 2014 tyto úkoly krajská příspěvková organizace Vysočina Education, která vznikla 13. 5. 2008. Od 1. 1. 2009 s ní bylo sloučeno Pedagogické centrum Vysočina, do té doby existující při Střední škole stavební Jihlava. Činnost je nyní zajišťována 11 pracovníky, sídlo je v Jihlavě a pobočka v každém bývalém okresním městě.

Hlavním účelem Vysočina Education je zabezpečit na území kraje metodickou podporu rozvoji a inovacím vzdělávání ve školách a školských zařízeních bez rozdílu zřizovatele, včetně růstu pedagogických a odborných kompetencí učitelů a manažerských dovedností řídicích pracovníků. Jednou z dílčích činností je realizace projektů.

Mezi hlavní činnosti organizace Vysočina Education patří:

- Další vzdělávání pedagogických pracovníků, především v oblasti cizích jazyků, managementu škol, informačních a komunikačních technologií, kariérového poradenství, specializační a kvalifikační studia (včetně studia pro vedoucí pracovníky škol);
- Metodická, poradenská a koordinační činnost pro školy v Kraji Vysočina bez ohledu na zřizovatele;
- Příprava a realizace projektů financovaných z evropských zdrojů zaměřených zejména na:
  - podporu managementu škol (včetně zavádění CAF na školách);
  - výuku cizích jazyků (ve spolupráci s Britskou radou, Goethe Institutem...);
  - výuku technických oborů a rozvoj kariérového poradenství (ve spolupráci s Hospodářskou komorou);
  - výuku ICT (interaktivní tabule, internetová bezpečnost, mentoring v ICT);
  - zavádění mentoringu na MŠ a ZŠ, polytechnickou výchovu na MŠ;
  - podporu podnikatelských dovedností na ZŠ;
  - podporu poradenství pro neúspěšné žáky (projekt Otevřená škola ve spolupráci se Statutárním městem Jihlava).

Za podpory Kraje Vysočina realizovala Vysočina Education rovněž mezinárodní projekty:

- Projekty s Dolním Rakouskem (Program EÚS AT - CZ) - IBKSP, který podpořil rozvoj jazykových kompetencí dětí v mateřských školách na obou stranách česko-rakouského pomezí a EDUREGION, zaměřený na poznávání hospodářského prostoru na obou stranách hranice a kariérové poradenství;
- v rámci programů z Finančních mechanismů EHP a Norska – projekt zaměřený na prevenci šikany ve spolupráci s univerzitou ve Stavangeru;

- v rámci programu Leonardo da Vinci projekt zaměřený na systémy kariérového poradenství (Belgie, Francie, Slovensko, Dolní Rakousko);
- ve spolupráci s Krajem Vysočina koordinuje projekty s Tampere (2 projekty na podporu managementu škol) a Champagne - Ardenne (projekty Škola a firma a Vaříme společně), podpořené z programu Comenius Regio a Erasmus+, KA 2.

Celkový rozpočet Vysočiny Education v roce 2014 činil 18 614 tis. Kč, z toho z rozpočtu kraje 4 634 tis. Kč (na platy zaměstnanců 3 050 tis. Kč).

## II. EKONOMICKÁ ČÁST VÝROČNÍ ZPRÁVY

### 1. Přehled celkových údajů

V souladu s právními předpisy se v této části uvádí ekonomické informace za roky 2014, 2013 a 2012. Členění dle jednotlivých druhů škol je uvedeno v části I vždy v příslušné kapitole. Jednotkové výdaje na dítě, žáka, studenta, třídu jsou za rok 2014 uvedeny v tabulce na str. 10.

#### Rok 2014

- Na školy a školská zařízení zřizovaná krajem činily náklady hrazené prostřednictvím krajských normativů 1 188 803 tis. Kč, z toho mzdové náklady 850 506 tis. Kč. Provozní náklady činily 371 857 tis. Kč, investiční výdaje 135 897 tis. Kč (provozní a investiční výdaje byly hrazeny z rozpočtu kraje);
- Celkové neinvestiční náklady na rozvojové programy činily 49 381 tis. Kč, z toho z prostředků kraje 2 782 tis. Kč, MŠMT 41 949 tis. Kč a MPSV 4 650 tis. Kč;
- Celkové investiční náklady na rozvojové programy činily 307 tis. Kč, z toho z rozpočtu kraje 307 tis. Kč, MŠMT 0 Kč;
- Neinvestiční výdaje škol a školských zařízení zřizovaných obcemi nebo svazky obcí hrazené prostřednictvím krajských normativů činily 2 766 532 tis. Kč, z toho mzdové výdaje 2 007 778 tis. Kč;
- Celkové neinvestiční náklady na rozvojové programy činily 29 284 tis. Kč, z toho z prostředků kraje 777 tis. Kč, MŠMT 28 507 tis. Kč;
- Celkové investiční náklady na rozvojové programy činily 436 tis. Kč, z toho z prostředků kraje 436 tis. Kč, MŠMT 0 Kč;
- Celková výše finančních prostředků poskytovaných ze státního rozpočtu na činnost soukromých škol a školských zařízení činila 136 325 tis. Kč. Celkové neinvestiční náklady na rozvojové programy činily 51 tis. Kč, z toho z prostředků kraje 27 tis. Kč, MŠMT 24 tis. Kč.

#### Rok 2013

- Na školy a školská zařízení zřizovaná krajem činily náklady hrazené prostřednictvím krajských normativů 1 230 425 tis. Kč, z toho mzdové náklady 896 698 tis. Kč. Provozní náklady činily 368 648 tis. Kč, investiční výdaje 268 357 tis. Kč (provozní a investiční výdaje byly hrazeny z rozpočtu kraje).
- Celkové neinvestiční náklady na rozvojové programy činily 50 029 tis. Kč, z toho z prostředků kraje 3 146 tis. Kč, MŠMT 44 444 tis. Kč a MPSV 2 439 tis. Kč.
- Celkové investiční náklady na rozvojové programy činily 552 tis. Kč, z toho z rozpočtu kraje 552 tis. Kč, MŠMT 0 Kč.

- Neinvestiční výdaje škol a školských zařízení zřizovaných obcemi nebo svazky obcí hrazené prostřednictvím krajských normativů činily 2 699 738 tis. Kč, z toho mzdové výdaje 1 961 038 tis. Kč.
- Celkové neinvestiční náklady na rozvojové programy činily 5 341 tis. Kč, z toho z prostředků kraje 813 tis. Kč, MŠMT 4 528 tis. Kč.
- Celkové investiční náklady na rozvojové programy činily 463 tis. Kč, z toho z prostředků kraje 463 tis. Kč, MŠMT 0 Kč.
- Celková výše finančních prostředků poskytovaných ze státního rozpočtu na činnost soukromých škol a školských zařízení činila 142 148 tis. Kč. Celkové neinvestiční náklady na rozvojové programy činily 136 tis. Kč, z toho z prostředků kraje 122 tis. Kč, MŠMT 14 tis. Kč.

## Rok 2012

- Na školy a školská zařízení zřizovaná krajem činily náklady hrazené prostřednictvím krajských normativů 1 270 585 tis. Kč, z toho mzdové náklady 933 803 tis. Kč. Provozní náklady činily 361 508 tis. Kč, investiční výdaje 189 884 tis. Kč (provozní a investiční výdaje byly hrazeny z rozpočtu kraje).
- Celkové neinvestiční náklady na rozvojové programy činily 65 919 tis. Kč, z toho z prostředků kraje 3 253 tis. Kč, MŠMT 61 283 tis. Kč, MF 455 tis. Kč a MPSV 928 tis. Kč.
- Celkové investiční náklady na rozvojové programy činily 121 tis. Kč, z toho z rozpočtu kraje 121 tis. Kč, MŠMT 0 Kč.
- Neinvestiční výdaje škol a školských zařízení zřizovaných obcemi nebo svazky obcí hrazené prostřednictvím krajských normativů činily 2 621 614 tis. Kč, z toho mzdové výdaje 1 923 859 tis. Kč.
- Celkové neinvestiční náklady na rozvojové programy činily 5 030 tis. Kč, z toho z prostředků kraje 878 tis. Kč, MŠMT 4 152 tis. Kč.
- Celkové investiční náklady na rozvojové programy činily 412 tis. Kč, z toho z prostředků kraje 412 tis. Kč, MŠMT 0 Kč.
- Celková výše finančních prostředků poskytovaných ze státního rozpočtu na činnost soukromých škol a školských zařízení činila 146 194 tis. Kč. Celkové neinvestiční náklady na rozvojové programy činily 206 tis. Kč, z toho z prostředků kraje 138 tis. Kč, MŠMT 68 tis. Kč.



### III. HODNOCENÍ NAPLŇOVÁNÍ DLOUHODOBÉHO ZÁMĚRU VZDĚLÁNÍ A ROZVOJE VZDĚLÁVACÍ SOUSTAVY, JEHO CÍLŮ A PRIORITY V UPLYNULÉM OBDOBÍ

#### 1. Přehled koncepčních dokumentů

Na konci března roku 2012 byl Zastupitelstvem Kraje Vysočina schválen Dlouhodobý záměr vzdělávání a rozvoje vzdělávací soustavy Kraje Vysočina (dále také „DZ KV“).

DZ KV je koncepčním dokumentem, který stanovuje prioritní cíle a úkoly pro jednotlivé vzdělávací oblasti pro následující čtyřleté období. Dlouhodobý záměr sleduje výsledky naplňování úkolů od roku 2006, stanovuje východiska a trendy dalšího postupu, k jednotlivým úkolům řadí konkrétní opatření a ukazatele ke sledování dosaženého stavu.

Základním rozvojovým dokumentem kraje je Program rozvoje kraje (dále také „PRK“) schválený krajským zastupitelstvem. Oblast vzdělávání, resp. lidských zdrojů je v něm zahrnuta v rámci první prioritní osy s názvem Podnikání, zaměstnanost, vzdělávání, výzkum, inovace. Na vzdělávání jsou zaměřena 3 opatření: opatření 1.4 Rozvoj terciárního vzdělávání a vytváření regionálních struktur celoživotního vzdělávání a učení, opatření 1.5 Rozvoj systému regionálního vzdělávání, implementace vhodných vzdělávacích programů škol a jejich koordinace s potřebami trhu práce a opatření 1.6 Zvýšení adaptability zaměstnanců a zaměstnavatelů na technologické změny. Ve druhé prioritní ose je opatření zaměřené na volnočasové aktivity 2.6 Rozvoj aktivit volného času s důrazem na dlouhodobé a pravidelné aktivity. Oblast vzdělávání zasahuje i do dalších opatření, jako je např. rozvoj cestovního ruchu, environmentální výchova, rozvoj průmyslu a podnikání, informační technologie aj.

Kraj již počátkem roku 2014 přistoupil k aktualizaci tohoto střednědobého dokumentu na další období (vzhledem k tomu, že se při předchozích aktualizacích většinou jednalo o čtyřletá období, byla zpracována aktualizace na roky 2015 - 2018). Zastupitelstvo Kraje Vysočina vzalo na vědomí na svém zasedání v prosinci 2014 zpracovanou aktualizaci Programové části Programu rozvoje Kraje Vysočina a uložilo radě kraje předložit zastupitelstvu finální verzi Programu rozvoje Kraje Vysočina včetně vyhodnocení vlivu na životní prostředí nejpozději do 30. dubna 2015. V programové části PRK byly navíc doplněny informace, čeho chce kraj prostřednictvím jednotlivých opatření dosáhnout, zda mají intervence větší dopad v některé části regionu, které subjekty jsou zapojené do naplňování cílů, indikátory pro hodnocení výsledku, možné zdroje financování a vazba na oborový koncepční dokument. V oblasti vzdělávání, které spadá do prioritní osy 1 – Konkurenceschopná ekonomika a zaměstnanost, jsou bližší aktivity specifikovány v opatření 1.3 – Regionální školství a v opatření 1.4 – Adaptabilita zaměstnanců a rozvoj terciárního a dalšího vzdělávání.

V letech 2014 se OŠMS rovněž podílel na přípravě základních dokumentů pro čerpání prostředků ze strukturálních fondů EU, zejména Operačního programu Výzkum, věda, vzdělávání a také Integrovaného operačního programu, zejména v oblastech, týkajících se možností financování vzdělávací infrastruktury.

## 2. Naplňování rozvojových záměrů

### 2.1 VÝVOJ VZDĚLÁVACÍ NABÍDKY

Podíl patnáctiletých žáků v maturitních oborech středních škol (1. ročníky středních škol a odpovídající ročníky víceletých gymnázií) mírně stoupl o 1,8 % (a dosáhl tak 67,9 % z celkového počtu patnáctiletých) a po započítání žáků nástavbového studia lze odhadnout, že po ukončení studia (za 4 roky) může podíl maturantů v ročníku dosáhnout 74,3 %.

Vzhledem k demografickému poklesu je počet nových oborů omezený a nedochází k výraznému nárůstu kapacit studijních oborů. Čtyřleté studijní obory s maturitou a obory VOŠ jsou doporučovány v dálkové, distanční a kombinované formě vzdělávání také pro dospělé zájemce. V roce 2014 tak došlo k rozšíření vzdělávací nabídky v oboru Předškolní a mimoškolní pedagogika a oboru Podnikání. V rámci nové nabídky středního vzdělání s výučním listem (obor H) byl na základě požadavku firem otevřen obor Strojník (Světlá nad Sázavou) a navýšena kapacita oboru Kovář (Třebíč) a Elektromechanik. Na Střední průmyslové škole Třebíč pokračovalo zaměření Energetika (obor Elektrotechnika) a dále se rozvíjelo materiální zajištění centra středoškolského vzdělávání pro odvětví energetiky.

Od školního roku 2010/11 mohou žáci prvních ročníků 18 vytipovaných učebních oborů poprvé žádat o krajská motivační stipendia, jejichž cílem je nejen posílit zájem absolventů základních škol o studium řemesel, ale také motivovat učně k pečlivější přípravě na budoucí povolání. Ve školním roce 2014/15 byly vytipované učební obory doplněny o obor Zemědělec – farmář. Žádost podalo 1 107 žáků a podmínky splnilo 527 žáků.

Střední školy pokračovaly ve výuce dle školních vzdělávacích programů, připravených podle rámcových vzdělávacích programů (dále také „RVP“), Poslední RVP byly schváleny v 6. vlně v listopadu v roce 2012. Pro každý obor vzdělání, uvedený v Nařízení vlády o soustavě oborů vzdělání v základním, středním a vyšším odborném vzdělávání, tak vydalo MŠMT samostatný RVP (celkem bylo vydáno 281 RVP). Školy jsou povinny postupovat podle vydaných RVP, tj. zpracovat školní vzdělávací program a zahájit výuku, nejpozději do dvou let od vydání příslušného RVP, a to s účinností od 1. ročníku. Podle RVP, schválených v listopadu v roce 2012, tak začnou školy učit od 1. září 2015.

### 2.2 ZVYŠOVÁNÍ KVALITY VZDĚLÁVÁNÍ

Od roku 2005 se kraj zapojuje do projektů zaměřených na monitorování výsledků vzdělávání na národní úrovni. Do Mezinárodního šetření ICILS 2013, zaměřeného na testování informační a počítačové gramotnosti se zapojili žáci 8. ročníků ZŠ, jejich učitelé a ředitelé. Šetření PISA 2012, zaměřené na oblast řešení problémů, ale i finanční gramotnost patnáctiletých žáků, umožnilo více se zamyslet na tím, jak školský systém rozvíjí u žáků schopnost řešit problémy také ve vazbě na matematickou, čtenářskou a přírodovědnou gramotnost. Žáci z Kraje Vysočina dosáhli v tomto testování v průměru významně lepších výsledků společně se žáky z Prahy.<sup>3</sup>

---

<sup>3</sup> Národní zpráva PISA 2012, Česká školní inspekce [online]. Praha [cit. 2015-02-27]. Dostupné z: <http://www.csicr.cz/Prave-menu/Mezinarodni-setreni/PISA/Ceska-skolni-inspekce-vydava-narodni-zpravu-setren>

I v loňském roce pokračovala společná iniciativa firmy Bosch Diesel s.r.o. Jihlava a Kraje Vysočina, zaměřená na posílení vybavení pro rozvoj technické tvořivosti a myšlení v základních školách. S Merkury již dle krajské metodiky pracují žáci a žákyně 4. – 8. ročníků na 33 školách. Od podzimu pokračuje spolupráce na přípravě vhodné stavebnice pro 1. – 3. ročníky.

V roce 2014 se kraj zapojil do monitorování kvality vzdělávání v učebních oborech. Střední školy využily nabídku firmy Scio a v podzimním kole testování se zapojilo prostřednictvím produktu KLIKA do ověření 17 z 18 středních škol, zřizovaných krajem, přičemž testování se zúčastnilo 2 041 žáků.

Pro přijímací řízení v roce 2015 doporučil kraj přihlásit se k centrálně zadávanému testování svým středním školám, které spadají do kategorie K, tedy gymnázia, a do kategorie M, což jsou střední odborné školy.

V roce 2014 pokračovala realizace globálních grantů kraje v rámci OP VK, zaměřených na podporu rozvoje počátečního a dalšího vzdělávání. Jedná se o 4 globální granty soustřeďující se na zkvalitňování vzdělávání ve školách (základních a středních), podporu vzdělávání dětí a žáků se speciálními vzdělávacími potřebami a vzdělávání pracovníků škol a školských zařízení a také na podporu nabídky dalšího vzdělávání. Pokračovaly také projekty „Přírodní a technické obory – výzva pro budoucnost“ a „Okna technickým oborům dokořán“ zaměřené mimo jiné na spolupráci středních a základních škol.

V letech 2014 byla dokončena realizace projektu systémové modernizace oborů velkých, technicky zaměřených středních škol „Od myšlenky k výrobku“ (57 mil. Kč) a započala realizace navazujícího projektu „Od myšlenky k výrobku 2“, který se soustředí na podporu šesti center technického vzdělávání. Současně započala realizace projektu „Badatelská centra pro přírodní vědy“, který je zaměřený na podporu badatelsky orientované výuky. Všechny projekty jsou podpořeny Regionálním operačním programem Jihovýchod.

Také v roce 2014 pokračoval program kraje na podporu pořízení a opravy učebních pomůcek ZUŠ (bylo rozděleno téměř 500 tis. Kč – 491 400 Kč). I v roce 2014 poskytl kraj v rámci systémové podpory prostředky obcím na podporu provozních výdajů pro zájmovou činnost dětí v celkové výši více než 7,7 mil. Kč. (7 735 000 Kč).

## 2.3 ZVYŠOVÁNÍ EFEKTIVITY VZDĚLÁVÁNÍ

### Úpravy sítě středních škol a souvisejících školských zařízení

V uplynulých letech středním školstvím postupovala vlna demografického poklesu, v jejímž důsledku dále klesal počet žáků. V souvislosti s tím byl v roce 2013 připraven koncept řešení dopadů demografického vývoje, založený na páteřní síti středních škol. Koncept byl postupně projednáván v orgánech kraje, s řediteli dotčených středních škol a školského zařízení, ve výboru pro výchovu, vzdělávání a zaměstnanost rovněž pro krajské zastupitele byl uspořádán seminář. Koncept byl také představen na radnicích příslušných měst a základním a středním školám sídlícím na jejich území a firmám na kulatém stole s cílem připravit podkladové materiály pro jednání orgánů kraje.

Na základě toho vzniklo v Jihlavě centrum pro technické vzdělávání - po spojení střední průmyslové školy, SŠ technické a SŠ automobilní. Druhým celkem je centrum odborného

vzdělávání pro obchod a služby. To utvořila obchodní akademie, jazyková škola, SŠ obchodu a služeb i jihlavská střední zdravotnická škola. Také Třebíč se stala centrem technického vzdělávání, které vzniklo spojením střední průmyslové školy se střední školou řemesel a rovněž centrem odborného vzdělávání pro obchod a služby, spojením hotelové školy a obchodní akademie. Třetí centrum technického vzdělávání vzniklo ve Žďáru nad Sázavou a to spojením Vyšší odborné školy a střední průmyslové školy se střední školou technickou. V dalších městech došlo rovněž ke změnám a to ve Velkém Meziříčí kraj spojil střední školu řemesel a služeb s Hotelovou školou Světlá a obchodní akademií, v Chotěboři byla sloučena vyšší odborná škola a obchodní akademie se středním odborným učilištěm technickým. V Pelhřimově se do jednoho celku sloučila obchodní akademie a gymnázium. Gymnázium v Pacově od 1. 1. 2015 převzalo město.

### Úpravy sítě základních a mateřských škol a souvisejících školských zařízení

V průběhu roku 2014 došlo ke sloučení jednoho právního subjektu vykonávající činnost MŠ se základní školou, dvě obecní základní školy v Pacově se sloučily a vznikla nová soukromá základní škola v Jihlavě. V roce 2014 Město Ledec nad Sázavou převzalo činnost krajské základní školy pro žáky se speciálními vzdělávacími potřebami

## 2.4 ROZVOJ PARTNERSTVÍ

### Rada dětí a mládeže Kraje Vysočina

Rada dětí a mládeže Kraje Vysočina (dále také „RDMKV“) vznikla nejen za účelem koordinace všech neziskových organizací působících v Kraji Vysočina, ale také za účelem zprostředkování komunikace mezi nimi a orgány státní správy a zajištění přísunu informací všem členům i zájemcům z řad veřejnosti.

Mezi hlavní úkoly patří komunikace s orgány státní správy a samosprávy a dalšími institucemi a organizacemi, zastupování zájmů členských organizací na jednání s představiteli Kraje Vysočina obcí a měst kraje a také na jednání s Českou radou dětí a mládeže.

Díky finančním prostředkům z kraje v celkové výši 300 tis. Kč zajistila celoroční činnost a realizovala např. provoz webu Letní tábory a mediální kampaň Volný čas není nuda.





IZO	Škola kapacita	Kód oboru	Název oboru	Obor kapacita	Délka studia	Druh studia	Forma studia	DRP	1.roč.	2.roč.	3.roč.	4.roč.	5.roč.	6.roč.	7.roč.	8.roč.	Celkem	Absolventi	Nově přijati do 1.r.	
		SUMD	Celkem v denní formě vzdělávání - počet studií				Denní		54	39	32						125	30	50	
		SUMN	Celkem v ostatních formách - počet studií				Ostatní													
<b>Základní škola speciální a Praktická škola Černovice adresa: Černovice, Dobešovská 1, IČO: 70842612</b>																				
110034074	12	786ZC01	Praktická škola jednoletá	12	1	sous	Denní	ment.post.										3		
					1	sous	Denní	vývoj.por.cho										1		
		786ZC02	Praktická škola dvouletá	12	2	sous	Denní	ment.post.	4								4		4	
					2	sous	Denní	vývoj.por.cho	2								2		2	
		SUMD	Celkem v denní formě vzdělávání - počet studií				Denní		6								6	4	6	
		SUMN	Celkem v ostatních formách - počet studií				Ostatní													
<b>Gymnázium Havlíčkův Brod adresa: Havlíčkův Brod, Štáflova 2063, IČO: 60126621</b>																				
102006881	600	7941K41	Gymnázium	260	4	g	Denní		63	63	34	30					190	32	63	
		7941K81	Gymnázium	340	8	g	Denní		31	31	32	31	32	30	51	48	286	41	31	
					8	g	Denní	Aulismus	1			1			1		3		1	
		SUMD	Celkem v denní formě vzdělávání - počet studií				Denní		95	94	66	62	32	30	52	48	479	73	95	
		SUMN	Celkem v ostatních formách - počet studií				Ostatní													
<b>Obchodní akademie a Hotelová škola Havlíčkův Brod adresa: Havlíčkův Brod, Bratříků 851, IČO: 60126817</b>																				
107860937	1250	2954H01	Cukrář	48	3	sou	Denní		12	12	12						36	11	12	
					3	sou	Denní	ment.post.										1		
					3	sou	Denní	Vady řeči	1								1			
		6341M02	Obchodní akademie	240	4	sos	Denní		27	25	31	27					110	34	27	
					4	sos	Denní	tel.post.	1								1			
		6541L51	Gastronomie	60	2	soun	Denní		25	12							37	5	25	
		6542M01	Hotelnictví	136	4	sos	Denní		33	23	31	34					121	26	30	
		6551E01	Strav.a ubyt.sluzby	60	3	sous	Denní		7	8	7						22		7	
					3	sous	Denní	Aulismus			1							1		
					3	sous	Denní	ment.post.	1		1						2		1	
					3	sous	Denní	vývoj.por.uč.		1							1			
					3	sous	Denní	vývoj.por.cho	1								1		1	
					3	sou	Denní	v. v.									114	38	36	
		6551H01	Kuchař-číšník	192	3	sou	Denní	sluch.post.	37	32	45							1		
					3	sou	Denní										1			
					3	sou	Denní	vývoj.por.cho	1								1		1	
		7842M02	Ekonomické lyceum	136	4	sos	Denní		19	30	17	30					96	28	19	
					4	sos	Denní	zrak.post.			1						1			
		SUMD	Celkem v denní formě vzdělávání - počet studií				Denní		163	145	146	91					545	144	159	



IZO	Škola kapacita	Kód oboru	Název oboru	Obor kapacita	Délka studia	Druh studia	Forma studia	DRP	1.roč.	2.roč.	3.roč.	4.roč.	5.roč.	6.roč.	7.roč.	8.roč.	Celkem	Absolventi	Nově přijati do 1.r.	
		SUMIN	Celkem v ostatních formách - počet studií				Ostatní													
<b>Střední průmyslová škola stavební akademika Stanislava Bechyně, Havlíčkův Brod, Jihlavská 628 adresa: Havlíčkův Brod, Jihlavská 628, IČO: 60126698</b>																				
102018006	360	3647M01	Stavebnictví	300	4	sos	Denní		33	25	47	51					156	41	32	
		7842M01	Technické lyceum	130	4	sos	Denní		30	18	25	16					89	28	30	
		SUMID	Celkem v denní formě vzdělávání - počet studií				Denní		63	43	72	67					245	69	62	
		SUMIN	Celkem v ostatních formách - počet studií				Ostatní													
<b>Střední zdravotnická škola a Vyšší odborná škola zdravotnická Havlíčkův Brod adresa: Havlíčkův Brod, Masarykova 2033, IČO: 00581119</b>																				
110030559	270	5341M01	Zdravotnický asistent	150	4	sos	Denní		31	24	27	32					114	21	30	
		7842M005	Zdravotnické lyceum	120	4	sos	Denní											21		
		7842M04	Zdravotnické lyceum	120	4	sos	Denní		27	26	23	29					105		27	
		SUMID	Celkem v denní formě vzdělávání - počet studií				Denní		58	50	50	61					219	42	57	
		SUMIN	Celkem v ostatních formách - počet studií				Ostatní													
110030583	330	5341N11	Diplom.všeobecná sestra	210	3	vos	Denní		30	27	23						80	18	30	
		SUMID	Celkem v denní formě vzdělávání - počet studií	240	3,5	vos	Kombinováno		59	48	39	31					177	33	56	
		SUMIN	Celkem v ostatních formách - počet studií				Denní		30	27	23						80	18	30	
		SUMIN	Celkem v ostatních formách - počet studií				Ostatní		59	48	39	31					177	33	56	
<b>Základní škola a Praktická škola, U Trojice 2104, Havlíčkův Brod adresa: Havlíčkův Brod, U Trojice 2104, IČO: 70838593</b>																				
181035898	16	7862C01	Praktická škola jednoletá	6	1	sous	Denní		1								1			
					1	sous	Denní		2								2			
					1	sous	Denní		2								2		1	2
		7862C02	Praktická škola dvouletá	12	2	sous	Denní		4	1							5		4	
					2	sous	Denní		1								1			
					2	sous	Denní		5								5		2	
		SUMID	Celkem v denní formě vzdělávání - počet studií				Denní		14	2							16	1	8	
		SUMIN	Celkem v ostatních formách - počet studií				Ostatní													
<b>Česká zemědělská akademie v Humpolci, střední škola adresa: Humpolec, Školní 764, IČO: 62540050</b>																				
000073059	950	2355H02	Karosář	90	3	sou	Denní												5	
		2368H01	Mechanik opravář.mot.voz.	225	3	sou	Denní		22	20	18						60	11	21	
					3	sou	Denní			1							1			
		2657H01	Autoelektrikář	105	3	sou	Denní			10	11						21		8	
		3652H01	Instalatér	36	3	sou	Denní		5	6	4						15		8	5
		3664H01	Tesař	36	3	sou	Denní		6	7	6						19		7	6
		3667H01	Zedník	60	3	sou	Denní		3	4	7						14		8	3
		3941L51	Autotronik	45	2	soun	Denní		18	8							26		6	18



IZO	Škola kapacita	Kód oboru	Název oboru	Obor kapacita	Délka studia	Druh studia	Forma studia	DRP	1.roč.	2.roč.	3.roč.	4.roč.	5.roč.	6.roč.	7.roč.	8.roč.	Celkem	Absolventi	Nově přijati do 1.r.
		4141M01	Agropodnikáři	460	4	sos	Denní		28	23	24	32					107	25	28
		4143M002	Chovatelství	150	5	sos	Dálkové												
		4143M02	Chovatelství	240	4	sos	Denní											13	
		4145M01	Mechanizace a služby	240	4	sos	Denní		26	22	18	25					91	10	26
		4153H02	Jezdec a chovatel koní	120	4	sos	Denní		17	8	8						33	10	17
		4155H01	Opravař zemědělských strojů	90	3	sou	Denní		9	15	12						36	10	9
		4151H01	Zemědělec-farmář	180	3	sou	Denní		28	26	29						83	19	28
		6441L51	Podnikání	75	3	sou	Denní												
		7842M05	Přírodovědné lyceum	100	3	soun	Dálkové												
		SUMID	Celkem v denní formě vzdělávání - počet studií	120	4	sos	Denní		162	150	129	65					506	130	161
		SUMIN	Celkem v ostatních formách - počet studií				Ostatní												
<b>Gymnázium dr. A. Hrdličky, Humpolec, Komenského 147, IČO: 62540041</b>																			
000367761	370	7941K41	Gymnázium	135	4	g	Denní		30	27	32	23					112	30	30
		7941K81	Gymnázium	245	8	g	Denní		29	24	32	23	22	27	26	25	208	30	29
		SUMID	Celkem v denní formě vzdělávání - počet studií				Denní		59	51	64	46	22	27	26	25	320	60	59
		SUMIN	Celkem v ostatních formách - počet studií				Ostatní												
<b>Sřední škola informatiky a cestovního ruchu SČMSD Humpolec, s.r.o. adresa: Humpolec, Hradská 276, IČO: 48200948</b>																			
107830396	475	1820M01	Informační technologie	100	4	sos	Denní		21	21	13	11					66	14	20
		6441L51	Podnikání	60	2	soun	Denní		11	9							20	10	11
		6551H01	Kuchař-číšník	36	2	soun	Distanční		20	6							26	4	20
		6641L01	Obchodník	60	3	sou	Denní		13	5	15						33	11	13
		6651H01	Prodavač	140	4	soun	Denní		8	14	9	6					37	12	8
		SUMID	Celkem v denní formě vzdělávání - počet studií	40	4	soun	Distanční		9	3	6	6					24	3	7
		SUMIN	Celkem v ostatních formách - počet studií	165	3	sou	Denní		3	4	11						18	9	2
		7531M01	Předšk., mimošk. pedagogika		2	sos	Kombinováno		56	53	48	17					174	56	54
		SUMIN	Celkem v ostatních formách - počet studií	160	4	sos	Kombinováno		131	25							156		131
							Ostatní		9								9		9
							Ostatní		169	34	6	6					215	7	167
<b>Gymnázium Chotěboř adresa: Chotěboř, Jiráskova 637, IČO: 60126639</b>																			
102006920	420	7941K41	Gymnázium	132	4	g	Denní		26	28	34	34					122	26	25
		7941K81	Gymnázium	252	8	g	Denní		34	34	28	33	26	28	28	28	239	25	34
		SUMID	Celkem v denní formě vzdělávání - počet studií				Denní		60	62	62	67	26	26	28	28	361	51	59
		SUMIN	Celkem v ostatních formách - počet studií				Ostatní												
<b>Vyšší odborná škola, Obchodní akademie a Sřední odborné učiliště technické Chotěboř adresa: Chotěboř, Na Valech 690, IČO: 60126671</b>																			
102006954	720	2344L01	Mechanik strojů a zaříz.	120	4	soun	Denní		7	13	10	14					44	6	7
		2351E01	Strojrenské práce	10	3	sous	Denní				1						1	2	

IZO	Škola kapacita	Kód oboru	Název oboru	Obor kapacita	Délka studia	Druh studia	Forma studia	DRP	1.roč.	2.roč.	3.roč.	4.roč.	5.roč.	6.roč.	7.roč.	8.roč.	Celkem	Absolventi	Nově přijati do 1.r.
		2351H01	Strojní mechanik	60	3	sou	Denní		17	6	6						29	8	16
		2356H01	Obráběč kovů	30	3	sou	Denní	vývoj.por.uč.		1	1						2		
		2641L01	Mechanik elektrotechnik	80	4	soum	Denní		9	14	14	10					47	8	9
		2651H01	Elektrikář	64	3	sou	Denní	vývoj.por.uč.	1								1		1
		3341L01	Operátor dřev.nábyf.výr.	54	4	soum	Denní		6	16	15						37	9	5
		3356E01	Truhl.,čalounická výroba	24	3	sous	Denní		15	10	9						34	12	
		3356H01	Truhlář	102	3	sou	Denní		2								2	23	
		6341M02	Obchodní akademie	220	3	sou	Denní		12	12	15						39		10
		2352H01	Nástrojař	5	4	sos	Denní	vývoj.por.uč.	1	2							3		1
		3652H01	Instalatér	5	3	sou	Denní		12	26	23	30					91	24	11
		3667H01	Zedník	10	3	sou	Denní												
		2343L51	Provozní technika	30	2	soun	Denní												
		3341L01	Nábytkář.,dřev.výroba	40	3	soun	Denní												
		SUMID	Celkem v denní formě vzdělávání - počet studií	15	3	soun	Dálkové		65	105	102	63					335	95	60
		SUMIN	Celkem v ostatních formách - počet studií				Ostatní												
110029186	300	3908N01	Řízení bezpečnosti práce	100	3	vos	Denní		42		16						58		41
				160	3,5	vos	Dálkové					9					9		18
				160	3,5	vos	Distanční												
		3941N03	Facility management	90	3	vos	Denní			27	12						39		
				160	3,5	vos	Dálkové												
		6341N05	Řízení a zabezp.jakosti	90	3	vos	Denní												13
				160	3,5	vos	Dálkové			24	18						42		
		6343N01	Pojištovnictví	80	3	vos	Denní												
		SUMID	Celkem v denní formě vzdělávání - počet studií				Denní		42	27	28						97	13	41
		SUMIN	Celkem v ostatních formách - počet studií				Ostatní			24	18	9					51	18	
<b>Základní škola a Praktická škola Chotěboř adresa: Chotěboř, Hradební 529, IČO: 70836329</b>																			
151037388	15	7862C01	Praktická škola jednoletá	15	1	sous	Denní	ment.post.	3								3		2
					1	sous	Denní	vývoj.por.cho v.	12								12	2	4
		SUMID	Celkem v denní formě vzdělávání - počet studií				Denní		15								15	2	6
		SUMIN	Celkem v ostatních formách - počet studií				Ostatní												
<b>FARMEKO - Vyšší odborná škola zdravotnická a Střední odborná škola, s.r.o. adresa: Jihlava, Znojemská 76, IČO: 25329774</b>																			
108047946	140	1601M01	Ekologie a životní prost.	60	4	sos	Denní		6	9	6	5					26	10	6
		5343M01	Laboratorní asistent	80	4	sos	Denní		20	18	16	13					67	16	20

IZO	Škola kapacita	Kód oboru	Název oboru	Obor kapacita	Délka studia	Druh studia	Forma studia	DRP	1.roč.	2.roč.	3.roč.	4.roč.	5.roč.	6.roč.	7.roč.	8.roč.	Celkem	Absolventi	Nově přijati do 1.r.		
150077017	200	SUMID	Celkem v denní formě vzdělávání - počet studií				Denní		26	27	22	18					93	26	26		
		SUMIN	Celkem v ostatních formách - počet studií				Ostatní														
		5343N11	Dipl.farmaceut. asistent	200	3	vos	Denní		17	8	12							37	12	17	
		SUMID	Celkem v denní formě vzdělávání - počet studií	200	3	vos	Kombinová		40	38	40								118	55	40
		SUMIN	Celkem v ostatních formách - počet studií				Denní		17	8	12								37	12	17
			Celkem v ostatních formách - počet studií			vos	Ostatní		40	38	40						118	55	40		
<b>Gymnázium Jihlava adresa: Jihlava, Jana Masaryka 1, IČO: 60545984</b>																					
108047741	880	7941K41	Gymnázium	340	4	g	Denní		79	73	70	59					281	71	79		
					4	g	Denní	zrak.post.	1								1		1		
		7941K61	Gymnázium	190	6	g	Denní		31	32	30	31	25	26			175	29	31		
		7941K81	Gymnázium	275	8	g	Denní		31	29	29	33	30	26	30		238	24	31		
					8	g	Denní	Autismus	1								1				
		7942K41	Gymnázium se sport.přípr.	100	4	g	Denní		14	12	12	19					57	18	14		
		SUMID	Celkem v denní formě vzdělávání - počet studií				Denní		156	147	141	142	55	52	30	30	753	142	156		
		SUMIN	Celkem v ostatních formách - počet studií				Ostatní														
<b>Manažerská akademie - střední odborná škola, s.r.o. adresa: Jihlava, Jiráskova 2, IČO: 25326384</b>																					
108047920	300	6341M01	Ekonomika a podnikání	200	4	sos	Denní		29	22	21	18					52	17	17		
		6843M01	Veřejnosprávní činnost	100	4	sos	Denní		29	22	40	51					142	29	29		
		SUMID	Celkem v denní formě vzdělávání - počet studií				Denní		29	22	40	51									
		SUMIN	Celkem v ostatních formách - počet studií				Ostatní														
<b>Obchodní akademie, Střední zdravotnická škola, Střední odborná škola služeb a Jazyková škola s právem státní jazykové zkoušky Jihlava adresa: Jihlava, Karolíny Světlé 2, IČO: 00836591</b>																					
108047989	2240	2362H01	Jemný mechanik	75	3	sou	Denní		6	8	7						21	4	5		
		3456L01	Fotograf	120	4	soum	Denní		22	17		13					52	9	22		
		4141M01	Agropodnikání	80	4	sos	Denní											11			
		5341M01	Zdravotnický asistent	250	4	sos	Denní		41	48	41	50					180	27	36		
		6341M01	Ekonomika a podnikání	210	4	sos	Denní		29	31	22	19					101	35	29		
		6341M02	Obchodní akademie	380	4	sos	Denní		63	58	69	66					256	57	63		
					4	sos	Denní	sluch.post.				1					1				
					4	sos	Denní	tel.post.									1				
		6551H01	Kuchař-číšník	140	3	sou	Denní		40	39	42						121	19	40		
					3	sou	Denní	Autismus	1		1						2		1		
		6641L01	Obchodník	120	4	soum	Denní					10					10	5			
		6651H01	Prodavač	150	3	sou	Denní		10	6	13						29	9	10		
					3	sou	Denní	Autismus	1								1	1	1		
		6941L01	Kosmetické služby	125	4	soum	Denní		22	15	20	28					85	18	22		
		6951H01	Kadeřník	125	1	sou	Denní		10								10	10	10		
					3	sou	Denní		30	27	31						88	23	30		
		7842M05	Přírodovědné lyceum	120	4	sos	Denní				18	20					38	21			



IZO	Škola kapacita	Kód oboru	Název oboru	Obor kapacita	Délka studia	Druh studia	Forma studia	DRP	1.roč.	2.roč.	3.roč.	4.roč.	5.roč.	6.roč.	7.roč.	8.roč.	Celkem	Absolventi	Nově přijati do 1.r.
		SUMID	Celkem v denní formě vzdělávání - počet studií				Denní		60	51	48	48					207	54	60
		SUMIN	Celkem v ostatních formách - počet studií				Ostatní												
<b>Střední škola průmyslová, technická a automobilní Jihlava adresa: Jihlava, tř. Legionářů 3, IČO: 60545992</b>																			
		2343L506	Provozní technika	50	3	soun	Dálkové											6	
		SUMIN	Celkem v ostatních formách - počet studií				Ostatní											6	
		6441L51	Podnikání	60	2	soun	Denní											14	
10804792	1810	1820M01	Informační technologie	360	4	sos	Denní	sluch.post.	80	78	64	53					275	52	78
					4	sos	Denní	sluch.post.		1		1					2		
					4	sos	Denní	zrak.post.	1								1		1
		2341M01	Strojrenství	180	4	sos	Denní		46	44	40	10					140	22	46
		2343L51	Provozní technika	30	2	soun	Denní		4	2							6		3
				50	3	soun	Dálkové				7						7		
		2345L01	Mechanik seřizovač	120	4	soun	Denní		29	20	39	25					113	13	27
		2351H01	Strojní mechanik	60	3	sou	Denní		17	9	10						36	4	17
		2352H01	Nástrojář	60	3	sou	Denní		8	3	9						20	3	8
		2355H02	Karosář	72	3	sou	Denní		8	8	7						23	9	7
		2356H01	Obráběč kovů	120	3	sou	Denní		28	15	18						61	14	26
		2361H01	Autolakýrník	36	3	sou	Denní		9	9	6						24	7	9
		2368H01	Mechanik opravář.mot.voz.	167	3	sou	Denní		58	49	43						150	44	54
		2641L01	Mechanik elektrotechnik	120	4	soun	Denní		14	13	10	8					45	6	14
		2641L52	Provozní elektrotechnika	30	2	soun	Denní		17	11							28		17
				40	3	soun	Dálkové				7						7		
		2641M01	Elektrotechnika	300	4	sos	Denní		32	32	17	28					109	33	32
		2651H01	Elektrikář	90	3	sou	Denní		14	13	16						43	14	13
		2651H02	Elektrikář-silnoproud	70	3	sou	Denní		8	8	7						23	6	8
		2657H01	Autoelektrikář	62	3	sou	Denní		3	8							11	5	3
		3941L01	Autotronik	126	4	soun	Denní		21	24	29	26					100	23	21
		3941L51	Autotronik	60	2	soun	Denní		18								18		18
		7842M01	Technické lyceum	120	4	sos	Denní					11					11	22	
		2357H01	Kovář	30	3	sou	Denní												
		2659H01	Spojový mechanik	80	3	sou	Denní												
		3941L51	Autotronik	90	3	soun	Dálkové												
		SUMID	Celkem v denní formě vzdělávání - počet studií				Denní		415	347	315	162					1 239	291	402
		6441L51	Podnikání	90	3	soun	Dálkové		33	11	23						67	13	31
		SUMIN	Celkem v ostatních formách - počet studií				Ostatní		33	11	37						81	13	31
<b>Střední škola stavební Jihlava adresa: Jihlava, Žižkova 20, IČO: 60545267</b>																			
	880	2355H01	Klempíř	40	3	sou	Denní		5	6	13						24	2	5
		2651H02	Elektrikář-silnoproud	70	3	sou	Denní		12	28	20						60	16	8
		3342L51	Nábytkář.,dřev.výroba	60	2	soun	Denní			4							4	4	11
		3356H01	Truhlář	180	3	sou	Denní		14	12	15						41	17	14

IZO	Škola kapacita	Kód oboru	Název oboru	Obor kapacita	Délka studia	Druh studia	Forma studia	DRP	1.roč.	2.roč.	3.roč.	4.roč.	5.roč.	6.roč.	7.roč.	8.roč.	Celkem	Absolventi	Nově přijati do 1.r.
<b>Škola ekonomiky a cestovního ruchu, soukromá střední odborná škola s.r.o. adresa: Jihlava, Rantířovská 9, IČO: 25348931</b>																			
108047954	336	6542M02	Cestovní ruch	120	4	sos	Denní		13	5	7	5					30	11	13
		6843M01	Veřejnosprávní činnost	116	4	sos	Denní		3	2	10						15	3	3
		7531M01	Předšk.,mimošk.pedagogika	100	4	sos	Denní	zrak.post.		1							1		
		SUMID	Celkem v denní formě vzdělávání - počet studií	100	5	sos	Dálkové		19	19	25	14					77		19
		SUMIN	Celkem v ostatních formách - počet studií				Denní		35	27	42	19					123	14	35
		6341L511	Podnikatel,malých firem	120	3	soun	Dálkové											3	
		6441L51	Podnikání	120	3	soun	Dálkové			8							8		
		SUMIN	Celkem v ostatních formách - počet studií				Ostatní			17	13	21					51	3	
<b>Škola ekonomiky a cestovního ruchu, soukromá střední odborná škola s.r.o. adresa: Žďár nad Sázavou, U Klatárku 1, IČO: 25341863</b>																			
110012399	420	6542M02	Cestovní ruch	88	4	sos	Denní			8		10					18	7	
		6843M01	Veřejnosprávní činnost	88	4	sos	Denní			4		8					12	13	
		7541M01	Sociální činnost	84	4	sos	Denní												
		6441L51	Podnikání	80	3	soun	Dálkové												
		SUMID	Celkem v denní formě vzdělávání - počet studií				Denní			12		18					30	20	
		SUMIN	Celkem v ostatních formách - počet studií				Ostatní												
<b>TRIVIS - Střední škola veřejnoprávní a Vyšší odborná škola bezpečnosti silniční dopravy Jihlava, s.r.o. adresa: Jihlava, Brněnská 2386/66, IČO: 27711234</b>																			
151036268	420	6842M01	Bezpečn.právní činnost	250	4	sos	Denní		59	55	63	57					234	38	59
		SUMID	Celkem v denní formě vzdělávání - počet studií				Denní		59	55	63	57					234	38	59
		6842L51	Bezpečnostní služby	180	3	soun	Dálkové		12	6	6						24	9	12
		SUMIN	Celkem v ostatních formách - počet studií				Ostatní		12	6	6						24	9	12
181047446	180	6842N07	Bezpeč.v silniční dopravě	90	3	vos	Denní		15	14							29		15
		SUMID	Celkem v denní formě vzdělávání - počet studií	90	3	vos	Kombinov		11	6							17		11
		SUMIN	Celkem v ostatních formách - počet studií				Denní		15	14							29		15

IZO	Škola kapacita	Kód oboru	Název oboru	Obor kapacita	Délka studia	Druh studia	Forma studia	DRP	1.roč.	2.roč.	3.roč.	4.roč.	5.roč.	6.roč.	7.roč.	8.roč.	Celkem	Absolventi	Nově přijati do 1.r.
		SUMN	Celkem v ostatních formách - počet studií			vos	Ostatní		11	6							17		11
<b>Základní škola speciální a Praktická škola Jihlava, příspěvková organizace adresa: Jihlava, Březinova 3659/31, IČO: 70888396</b>																			
181013410	30	7862C01	Praktická škola jednoletá	20	1	sous	Denní	Aulismus	6								6		3
					1	sous	Denní	ment.post.	1								1		
					1	sous	Denní	vývoj.por.cho v.	7								7		
		7862C02	Praktická škola dvouletá	20	2	sous	Denní	Aulismus		1							1		
					2	sous	Denní	vývoj.por.cho v.	2	7							9		2
		SUMID	Celkem v denní formě vzdělávání - počet studií				Denní		16	8							24		5
		SUMIN	Celkem v ostatních formách - počet studií				Ostatní												
<b>Střední uměleckoprůmyslová škola Jihlava - Helenín, Hálkova 42 adresa: Jihlava - Helenín, Hálkova 42, IČO: 60545976</b>																			
108047784	400	6341M01	Ekonomika a podnikání	120	4	sos	Denní		22	14	16	18					70	26	21
		8241M01	Užitá malba	55	4	sos	Denní		17	9	11	14					51	7	17
		8241M03	Scénická a výst.tvorba	100	4	sos	Denní		26	30	22	10					88	9	26
					4	sos	Denní	sluch.post.			1						1		
		8241M07	Modelářství a návrh.oděvů	70	4	sos	Denní		10	11	10	9					40	8	10
		8241M14	Textilní výtvarnictví	90	4	sos	Denní		11	15	15	11					52	16	11
		SUMID	Celkem v denní formě vzdělávání - počet studií				Denní		86	79	75	62					302	66	85
		SUMIN	Celkem v ostatních formách - počet studií				Ostatní												
<b>Gymnázium, Střední odborná škola a Vyšší odborná škola Ledec nad Sázavou adresa: Ledec nad Sázavou, Husovo náměstí 1, IČO: 60126647</b>																			
110029208	90	6341N12	Ekon. a manag.podniku	90	3	vos	Denní		25	19	15						59	23	25
		SUMID	Celkem v denní formě vzdělávání - počet studií				Denní		25	19	15						59	23	25
		SUMIN	Celkem v ostatních formách - počet studií				Ostatní												
130002097	760	1820M01	Informační technologie	125	4	sos	Denní		11	11	11	16					49	12	11
		2341M01	Strojrenství	40	4	sos	Denní		5	6		11					22	4	5
		2345L01	Mechanik seřizovač	80	4	soum	Denní		6								6		6
		2351H01	Strojní mechanik	45	3	sou	Denní		10	12	13						35	13	10
		2352H01	Nástrojář	65	3	sou	Denní		1								1		1
		7941K41	Gymnázium	125	4	g	Denní		12	5	7	11					35	11	12
		7941K81	Gymnázium	235	8	g	Denní		28	29	22	32	12	22	20	19	184	24	28
		6653H01	Operátor skladování	40	3	sou	Denní												
		SUMID	Celkem v denní formě vzdělávání - počet studií				Denní		73	63	53	70	12	22	20	19	332	64	73
		6441L51	Podnikání	170	3	soun	Dálkové		26	16							42	11	25
		2343L51	Provozní technika	90	3	soun	Dálkové												
		SUMIN	Celkem v ostatních formách - počet studií				Ostatní		26	16							42	11	25





IZO	Škola kapacita	Kód oboru	Název oboru	Obor kapacita	Délka studia	Druh studia	Forma studia	DRP	1.roč.	2.roč.	3.roč.	4.roč.	5.roč.	6.roč.	7.roč.	8.roč.	Celkem	Absolventi	Nově přijati do 1.r.
		SUMD	Celkem v denní formě vzdělávání - počet studií				Denní		130	112	124	16					382	100	126
		SUMN	Celkem v ostatních formách - počet studií				Ostatní			5							5	4	
<b>Základní škola a Praktická škola Moravské Budějovice, Dobrovského 11, IČO: 60418494</b>																			
181025001	10	7862C01	Praktická škola jednoletá	10	1	sous	Denní	Aulisimus	2								2		
		SUMD	Celkem v denní formě vzdělávání - počet studií		1	sous	Denní	ment.post.	3								3	2	
		SUMN	Celkem v ostatních formách - počet studií				Ostatní		5								5	2	
<b>Gymnázium Vincence Makovského se sportovními třídami Nové Město na Moravě, Leandra Čecha 152, IČO: 48895512</b>																			
102943494	444	7941K41	Gymnázium	200	4	g	Denní		18	23	25	21					87	24	16
		7941K81	Gymnázium	250	8	g	Denní		30	28	24	26	18	22	27	23	198	24	30
		7942K41	Gymnázium se sport.přípr.	60	4	g	Denní		13	5	9	11					38	5	9
		SUMD	Celkem v denní formě vzdělávání - počet studií				Denní		61	56	58	58	18	22	27	23	323	53	55
		SUMN	Celkem v ostatních formách - počet studií				Ostatní												
<b>Střední odborná škola Nové Město na Moravě, Bělisko 295, IČO: 67009425</b>																			
110250541	935	3356H01	Truhlář	90	3	sou	Denní		4	10	11						25	11	4
		3652H01	Instalátér	45	3	sou	Denní		12	12	9						33	15	12
		3664H01	Tesař	45	3	sou	Denní		6	8	5						19	9	6
		3667H01	Zedník	45	3	sou	Denní				6						6	12	
		3741M01	Provoz.ekonomika dopravy	120	4	sos	Denní		13	15	11	6					45	10	13
		3752H01	Železničář	90	3	sou	Denní		9	6							15	10	8
		4156H01	Lesní mechanizátor	60	3	sou	Denní		14	9	11						34	11	14
		4156H02	Opravař lesnických strojů	90	3	sou	Denní		23	24	16						63	18	23
		5341H01	Ošetrovateľ	90	3	sou	Denní		10								10	10	9
		6341M01	Ekonomika a podnikání	240	4	sos	Denní		9	19	13	17					58	16	9
		6441L51	Podnikání	60	2	soun	Denní		30	20							50	15	29
		3941H01	Maliř a lakýrník	90	3	soun	Dálkové		20	20	18						58	10	18
		SUMD	Celkem v denní formě vzdělávání - počet studií				Denní		130	123	82	23					358	117	127
		SUMN	Celkem v ostatních formách - počet studií				Ostatní		20	20	18						58	10	18
<b>Soukromá střední škola pedagogiky a sociálních služeb, s.r.o. adresa: Obrataň 148, IČO: 24696196</b>																			
181024829	500	SUMD	Celkem v denní formě vzdělávání - počet studií				Denní												
		6341M01	Ekonomika a podnikání	100	4	sos	Dálkové					4					4		
		6441L51	Podnikání	50	2	soun	Dálkové		20	19							39	9	20
		7531M01	Předšk.,mimošk.pedagogika	300	2	Zkr.st.	Dálkové		270	265							535	140	270
		7541M01	Sociální činnost	100	4	sos	Dálkové		34	34	19	20					107	140	34

IZO	Škola kapacita	Kód oboru	Název oboru	Obor kapacita	Délka studia	Druh studia	Forma studia	DRP	1.roč.	2.roč.	3.roč.	4.roč.	5.roč.	6.roč.	7.roč.	8.roč.	Celkem	Absolventi	Nově přijati do 1.r.	
		SUMIN	Celkem v ostatních formách - počet studií				Ostatní		324	318	19	30					691	149	324	
<b>Gymnázium Pacov adresa: Pacov, Hronova 1079, IČO: 62540076</b>																				
00058418	200	7941K61	Gymnázium	200	6	g	Denní		28	30	20	28	26	26			158	20	28	
		SUMID	Celkem v denní formě vzdělávání - počet studií				Denní		28	30	20	28	26	26			158	20	28	
		SUMIN	Celkem v ostatních formách - počet studií				Ostatní													
<b>Gymnázium a Obchodní akademie Pelhřimov adresa: Pelhřimov, Jirsíkova 244, IČO: 62540009</b>																				
000072753	845	6341M02	Obchodní akademie	250	4	sos	Denní		27	30	27	41					125	34	27	
		7842M02	Ekonomické lyceum	240	4	sos	Denní		12	8	10	16					46	24	12	
		7941K41	Gymnázium	240	4	g	Denní		59	43	57	54					213	37	59	
		7941K81	Gymnázium	245	4	g	Denní	Aulismus										1		
		SUMID	Celkem v denní formě vzdělávání - počet studií		8	g	Denní		30	31	23	26	29	28	25	22	214	18	30	
		SUMIN	Celkem v ostatních formách - počet studií				Denní		128	112	117	137	29	28	25	22	598	114	128	
<b>Střední průmyslová škola a Střední odborné učiliště Pelhřimov adresa: Pelhřimov, Friedova 1469, IČO: 14450470</b>																				
000072869	1621	1820M01	Informační technologie	120	4	sos	Denní		20	20	18	25					83	25	19	
		2341M01	Strojrenství	120	4	sos	Denní		23	16	11	5					55	4	23	
		2345L01	Mechanik seřizovač	120	4	soum	Denní		12	11	8	4					35	5	11	
		2345M01	Dopravní prostředky	120	4	sos	Denní		11	10	12	15					48	16	11	
		2351H01	Strojní mechanik	126	3	sou	Denní		16	12	12						40		14	
		2368H01	Mechanik opravář.mot.voz.	90	3	sou	Denní		11	17	15						43	6	10	
		2641L01	Mechanik elektrotechnik	120	4	soum	Denní		20	10	6	9					45	4	20	
		2651H01	Elektrikář	120	3	sou	Denní		10	7	11						28	15	10	
		3143L01	Oděvní technik	70	4	soum	Denní		5	7							12		5	
		3341L01	Operátor dřev.nábyť.vyr.	100	4	soum	Denní		7	7		6					20	8	7	
		3356H01	Truhlář	90	3	sou	Denní		7	11	11						29	11	6	
		4151H01	Zemědělec-farmář	72	3	sou	Denní		6	9	5						20	7	6	
		4155H01	Opravář zemědělní.strojů	90	3	sou	Denní		17	23	16						56	12	16	
		5341H01	Ošetrovateľ	72	3	sou	Denní		7								7		7	
		6441L51	Podnikání	264	2	soum	Denní		29	29							58	13	26	
		6651H01	Prodáváč	240	3	soum	Dálkové			11	12						23	4		
		6951H01	Kadeřník	150	3	sou	Denní		8								8		8	
		2352H01	Nástrojář	100	3	sou	Denní		34	30	26						90	23	34	
		2356H01	Obráběč kovů	20	3	sou	Denní													
		3158H01	Krejčí	126	3	sou	Denní													
		SUMID	Celkem v denní formě vzdělávání - počet studií		3	sou	Denní		243	219	151	64					677	149	233	
		SUMIN	Celkem v ostatních formách - počet studií				Ostatní			11	12						23	4		



IZO	Škola kapacita	Kód oboru	Název oboru	Obor kapacita	Délka studia	Druh studia	Forma studia	DRP	1.roč.	2.roč.	3.roč.	4.roč.	5.roč.	6.roč.	7.roč.	8.roč.	Celkem	Absolventi	Nově přijati do 1.r.	
		8251L019	Um.řem.zprac.skla-vitraž	3	4	soum	Denní												1	
		8251L02	Uměleckofeme.zp.dřeva	20	4	soum	Denní			5	1	2						8		
		8251L022	Um.řem.-práce kamenosoch.	26	4	soum	Denní												1	
		8251L04	Um.-Fem.zprac.kamene,ker.	36	4	soum	Denní		2	5	4	4						15		2
		8251L05	Um.-Fem.zprac.skla	46	4	soum	Denní		5	1	3	6						15		5
		2365H01	Strojník	45	3	sou	Denní													
		2857H01	Výrobce a dekoratér keramiky	30	3	sou	Denní													
		2845L51	Sklařský a keramický průmysl	10	3	soum	Dálkové													
		SUMID	Celkem v denní formě vzdělávání - počet studií				Denní		129	128	149	85					491	95	123	
		2845L51	Sklař.,keramický průmysl	10	3	soum	Dálkové											1	1	
		SUMIN	Celkem v ostatních formách - počet studií				Ostatní		22	30	25						77	21	20	
110029267	75	2832N01	Řízení skl.a keram.výroby	51	3	vos	Denní		6	10	8						24	8	6	
		2832N02	Říz.výroby zprac.kamene	24	3	vos	Denní	tel.post.			1						1			
		SUMID	Celkem v denní formě vzdělávání - počet studií				Denní		8	9	6						23	4	8	
		SUMIN	Celkem v ostatních formách - počet studií				Denní		14	19	15						48	12	14	
		SUMIN	Celkem v ostatních formách - počet studií			vos	Ostatní													
<b>Gymnázium Okokara Březiny a Střední odborná škola Telč, Hradecká 235, IČO: 60545941</b>																				
108047750	740	6341M01	Ekonomika a podnikání	240	4	g	Denní				20	17					37	17		
		7941K41	Gymnázium	190	4	g	Denní		33	28	29	26					116	21	33	
		7941K801	G-všeobecné,8leté	250	8	g	Denní												23	
		7941K81	Gymnázium	250	8	g	Denní		31	30	30	28	28	19	22	30	218		31	
		SUMID	Celkem v denní formě vzdělávání - počet studií				Denní		64	58	79	71	28	19	22	30	371	61	64	
		SUMIN	Celkem v ostatních formách - počet studií				Ostatní													
<b>Gymnázium Třebíč address: Třebíč, Masatykovo nám. 116/9, IČO: 60418435</b>																				
000559237	620	7941K41	Gymnázium	370	4	g	Denní		84	86	81	83					334	86	84	
		7941K81	Gymnázium	250	8	g	Denní		30	31	27	32	31	24	26	27	228	28	30	
		SUMID	Celkem v denní formě vzdělávání - počet studií				Denní		114	117	108	115	31	24	26	27	562	114	114	
		SUMIN	Celkem v ostatních formách - počet studií				Ostatní													
<b>Katolické gymnázium Třebíč address: Třebíč, Otmarova 22, IČO: 44065663</b>																				
044065663	360	7941K41	Gymnázium	130	4	g	Denní		27	24	20	20					91	18	26	
		7941K81	Gymnázium	250	8	g	Denní	zrak.post.			1						1			
		SUMID	Celkem v denní formě vzdělávání - počet studií				Denní		33	34	35	25	14	20	24	27	212	18	33	
		SUMIN	Celkem v ostatních formách - počet studií				Denní		60	59	55	45	14	20	24	27	304	36	59	
		SUMIN	Celkem v ostatních formách - počet studií				Ostatní													
<b>Obchodní akademie Dr. Albína Bráfa, Hotelová škola a Jazyková škola s právem státní jazykové zkoušky Třebíč address: Třebíč, Sirotnčí 4, IČO: 66610699</b>																				
110250460	1570	2954H01	Cukrář	100	3	sou	Denní		24	30	12						66	19	23	

IZO	Škola kapacita	Kód oboru	Název oboru	Obor kapacita	Délka studia	Druh studia	Forma studia	DRP	1.roč.	2.roč.	3.roč.	4.roč.	5.roč.	6.roč.	7.roč.	8.roč.	Celkem	Absolventi	Nově přijati do 1.r.	
		3453H01	Reprodukční grafik	45	3	sou	Denní		15	14							29		15	
		6341M02	Obchodní akademie	480	4	sos	Denní	Aulismus	52	77	65	52					246	63	51	
		6441L51	Podnikání	120	2	soun	Denní		52	20							72	40	51	
		6542M01	Hotelnictví	130	3	soun	Dálkové		22	9	10						41	5	20	
		6542M02	Cestovní ruch	130	4	sos	Denní		34	26	22	22					104	18	32	
		6551H01	Kuchař-číšník	310	3	sou	Denní		32	30	26	26					114	26	31	
		6651H01	Prodáváč	200	3	sou	Denní	zrak.post.	37	35	40						112	21	34	
		6652H01	Aranžér	75	3	sou	Denní											1		
		6951H01	Kadeřník	100	3	sou	Denní		24	21	18						63	15	23	
		3158H01	Krejčí	100	3	sou	Denní		33	24	21						78	26	31	
		SUMD	Celkem v denní formě vzdělávání - počet studií		3	sou	Denní		303	279	204	100					886	244	291	
		SUMN	Celkem v ostatních formách - počet studií				Ostatní		22	9	10						41	5	20	
<b>Soukromá střední odborná škola a Střední odborné učiliště s.r.o. adresa: Třebíč, Znojemská 1027, IČO: 25325531</b>																				
110012283	280	3356H01	Truhlář		1	sou	Denní		8	7	3							18	1	5
		6441L51	Podnikání	25	2	soun	Denní			12							12			
		6843M01	Veřejnosprávní činnost	45	3	soun	Dálkové		15	14	5						34	4	15	
				130	4	sos	Denní		18	11	22	29					80	15	14	
					4	sos	Denní	vývoj por.uč.		1							1			
					4	sos	Denní	vývoj por.cho v.		1							1			
		3359H01	Čalouník	150	5	sos	Dálkové		12	11	12	8	15				58	5	12	
		3356E01	Truhlářská a čalounická výroba	30	3	sou	Denní													
		SUMD	Celkem v denní formě vzdělávání - počet studií	40	3	sous	Denní													
		7531J01	Pedag.pro asistenty ve šk	40	2	sos	Dálkové		26	32	25	29					112	22	19	
		SUMN	Celkem v ostatních formách - počet studií				Ostatní		18	22							40	7	16	
<b>Střední průmyslová škola Třebíč adresa: Třebíč, Manželů Curieových 734, IČO: 66610702</b>																				
110250591	1789	1602M001	Průmyslová ekologie	110	4	sos	Denní												9	
		1602M01	Průmyslová ekologie	20	4	sos	Denní					9								
		1820M01	Informační technologie	230	4	sos	Denní		46	41	52	42					181	25	44	
		2341M01	Strojřemeslní	120	4	sos	Denní		29	29	23	19					100	13	29	
					2	sos	Dálkové												13	
		2345L01	Mechanik seřizovač	120	4	soun	Denní		27								27		27	
		2355H02	Karosář	60	3	sou	Denní			8	11						19	15		
		2356H01	Obráběč kovů	90	3	sou	Denní		24	21	10						55		18	
		2368H01	Mechanik opravář.mot.voz.	192	3	sou	Denní		14	34	29						77	20	13	
		2641L01	Mechanik elektrotechnik	120	4	soun	Denní		19	13	13	13					58	10	18	



IZO	Škola kapacita	Kód oboru	Název oboru	Obor kapacita	Délka studia	Druh studia	Forma studia	DRP	1.roč.	2.roč.	3.roč.	4.roč.	5.roč.	6.roč.	7.roč.	8.roč.	Celkem	Absolventi	Nově přijati do 1.r.	
<b>Vyšší odborná škola a Střední škola veterinární, zemědělská a zdravotnická Trebič adresa: Trebič, Žižkova 505, IČO: 60418460</b>																				
000566900	590	4141M01	Agropodnikání	130	4	sos	Denní		28	19	20	19					86	12	26	
		4341M01	Veterinářství	120	4	sos	Denní		31	32	25	27					115	22	31	
		5341M01	Zdravotnický asistent	250	4	sos	Denní		51	37	32	34					154	23	47	
		SUMID	Celkem v denní formě vzdělávání - počet studií				Denní		110	88	77	80					355	57	104	
		6441L51	Podnikání	90	3	soun	Dálkové		19	10	6						35	1	19	
		SUMN	Celkem v ostatních formách - počet studií				Ostatní		19	10	6						35	1	19	
110250273	375	5341N11	Diplom.všeobecná sestra	100	3	vos	Denní		23	11	11						45	11	23	
		6341N25	Účetnictví a fin.hosp.	80	3,5	vos	Kombinov				11						11			
		SUMID	Celkem v denní formě vzdělávání - počet studií	90	3	vos	Denní		27	23	23						73	12	27	
		SUMN	Celkem v ostatních formách - počet studií				Denní		50	34	34						118	23	50	
		SUMN	Celkem v ostatních formách - počet studií				Ostatní				11						11			
<b>Střední odborná škola a Střední odborné učiliště Třešť adresa: Třešť, K Vašce 38, IČO: 48461636</b>																				
110036891	1280	1601M01	Ekologie a životní prost.	65	4	sos	Denní												3	
		2951E01	Potravinářská výroba	120	3	sous	Denní		8	4	6						18	2	5	
					3	sous	Denní	ment.post.		2	1								3	
					3	sous	Denní	ment.post.	7	6	3						16		6	
					3	sous	Denní	vývoj.por.uč.			1						1			
		2954H01	Cukrář	100	3	sou	Denní		16	13	14						43	12	15	
					3	sou	Denní	vývoj.por.cho v.			1						1			
		2956H01	Řezník-uzenář	120	3	sou	Denní		6	5	6						17	2	6	
		3356E01	Truh.,čalounická výroba	55	3	sous	Denní		5	3	4						12	4	4	
					3	sous	Denní	ment.post.		2							2		7	
					3	sous	Denní	vývoj.por.uč.			2						2			
		3356H01	Truhlář	100	3	sou	Denní				5						5			
		3667E01	Zednické práce	56	3	sous	Denní				3						3			
					3	sous	Denní	ment.post.			2						2			
					3	sous	Denní	Vady řeči			1						1			
		4144M01	Zahradnictví	135	4	sos	Denní												3	
		4152E01	Zahradnické práce	60	3	sous	Denní		3		8						11	5	3	
					3	sous	Denní	Aulismus		1							1		1	
					3	sous	Denní	ment.post.											3	
					3	sous	Denní	ment.post.	3	5							8		3	
					3	sous	Denní	vývoj.por.uč.			2						2			
					3	sous	Denní	vývoj.por.uč.			1						1			
					3	sous	Denní	vývoj.por.cho v.			2						2			
		4152H01	Zahradník	160	3	sou	Denní		7	11	10						28	12	7	
		6441L51	Podnikání	40	2	soun	Denní										40	10	22	

IZO	Škola kapacita	Kód oboru	Název oboru	Obor kapacita	Délka studia	Druh studia	Forma studia	DRP	1.roč.	2.roč.	3.roč.	4.roč.	5.roč.	6.roč.	7.roč.	8.roč.	Celkem	Absolventi	Nově přijati do 1.r.	
		6551E01	Strav.a ubyt.sluzby	104	3	sous	Denní		9	6	5						20		5	
					3	sous	Denní	Aulismus			1						1			
					3	sous	Denní	ment.post.	1		2						3		6	
					3	sous	Denní	ment.post.	7	5							12		7	
					3	sous	Denní	vývoj.por.uč.			2						2		4	
					3	sous	Denní	vývoj.por.uč.	1								1		1	
					3	sous	Denní	vývoj.por.cno v.	1								1		1	
		6551H01	Kuchař-číšník	245	3	sou	Denní		17	15	8						40		13	
					3	sou	Denní	vývoj.por.uč.			1						1			
		7541E01	Pečovatelské služby	70	3	sous	Denní		8	5	6						19		7	
					3	sous	Denní	Aulismus	1								1		1	
					3	sous	Denní	ment.post.			4						4		7	
					3	sous	Denní	ment.post.			7						12		5	
					3	sous	Denní	tel.post.											1	
					3	sous	Denní	vývoj.por.uč.	1								1		1	
					3	sous	Denní	vývoj.por.uč.	1	1							2		1	
		2857H01	Výrobce a dekoratér keramiky	45	3	sou	Denní													
		3158H01	Krejčí	110	3	sou	Denní													
		6651E01	Prodavačské práce	60	3	sous	Denní													
		SUMID	Celkem v denní formě vzdělávání - počet studií				Denní		131	114	95						340	110	118	
		SUMIN	Celkem v ostatních formách - počet studií				Ostatní													
<b>Střední odborná škola Jana Tíraye Velká Bíteš, příspěvková organizace adresa: Velká Bíteš, Týrsova 239, IČO: 68686480</b>																				
110250842	250	2345L01	Mechanik seřizovač	120	4	soum	Denní		14	19	15	18						66	7	14
		2356H01	Obráběč kovů	90	3	sou	Denní		16	14	15							45	13	16
		2954H01	Cukrář	60	3	sou	Denní		12	8	10							30	9	12
		6551H01	Kuchař-číšník	51	3	sou	Denní		11	12	12							35	12	8
		6951H01	Kadeřník	51	3	sou	Denní		6	7	12							25	12	6
		2155H/01	Slévač	10	3	sou	Denní													
		2351H01	Strojní mechanik	30	3	sou	Denní													
		2352H01	Nástrojař	30	3	sou	Denní													
		2651H01	Elektrikář	36	3	sou	Denní													
		2951H01	Výrobce potravin	15	3	sou	Denní													
		3158H01	Krejčí	36	3	sou	Denní													
		3667H01	Zedník	15	3	sou	Denní													
		SUMID	Celkem v denní formě vzdělávání - počet studií				Denní		59	60	64	18					201	53	56	
		SUMIN	Celkem v ostatních formách - počet studií				Ostatní													
<b>Gymnázium Velké Meziříčí adresa: Velké Meziříčí, Sokolovská 235/27, IČO: 48895393</b>																				
102943508	390	7941K41	Gymnázium	130	4	g	Denní		23	32	34	31						120	33	23
		7941K801	G-všobecné,8leté	260	8	g	Denní												30	
		7941K81	Gymnázium	260	8	g	Denní		33	30	32	28	21	24	31	29	228			33



IZO	Škola kapacita	Kód oboru	Název oboru	Obor kapacita	Délka studia	Druh studia	Forma studia	DRP	1.roč.	2.roč.	3.roč.	4.roč.	5.roč.	6.roč.	7.roč.	8.roč.	Celkem	Absolventi	Nově přijati do 1.r.	
		SUMD	Celkem v denní formě vzdělávání - počet studií				Denní		56	62	66	59	21	24	31	29	348	63	56	
		SUMN	Celkem v ostatních formách - počet studií				Ostatní													
<b>Hotelová škola Světlá a Střední odborná škola řemesel Velké Meziříčí adresa: Velké Meziříčí, U Světlé 36, IČO: 48895377</b>																				
102943524	1265	2368H01	Mechanik opravář.mot.voz.	97	3	sou	Denní		8	5	5						18	5	8	
		2651H01	Elektrikář	60	3	sou	Denní			4	4						8		9	
		4155H01	Opravař zeměděl.strojů	120	3	sou	Denní		23	18	24						65	15	21	
		6341M02	Obchodní akademie	240	4	sos	Denní												6	
		6441L51	Podnikání	110	4	sos	Denní	zrak.post.											1	
		6542M01	Hotelnictví	200	2	soun	Denní		23	18							41	11	23	
		6551H01	Kuchař-číšník	480	3	soun	Dálkové		13	8							21	1	13	
		6552H01	Strojní mechanik	97	4	sos	Denní	zrak.post.	55	52	67	59					233	62	54	
		2351H01	Obráběč kovů	15	3	sou	Denní											1		
		2652H01	Elektromechanik pro zařízení a přístroje	90	3	sou	Denní		16	11	19						46	9	15	
		2953H01	Pekař	10	3	sou	Denní			1	1						2	1		
		2956H01	Řezník-uzenář	30	3	sou	Denní												1	
		3158H01	Krejčí	97	3	sou	Denní													
		3667H01	Zedník	30	3	sou	Denní													
		2351E01	Strojírenské práce	50	3	sous	Denní													
		4151E01	Zemědělské práce	50	3	sous	Denní													
		6551E01	Strav.a ubyt.sloužby	50	3	sous	Denní													
		SUMD	Celkem v denní formě vzdělávání - počet studií				Denní		126	109	120	59					414	119	122	
		SUMN	Celkem v ostatních formách - počet studií				Ostatní		13	8							21		13	
		SUMN	Celkem v ostatních formách - počet studií				Ostatní											1		
<b>Základní škola a Praktická škola Velké Meziříčí adresa: Velké Meziříčí, Poštovní 1663/3, IČO: 70831432</b>																				
150028393	24	7862C01	Praktická škola jednoletá	24	1	sous	Denní	Aulismus	3								3	2	2	
					1	sous	Denní	ment.post.	15								15	3	8	
					1	sous	Denní	vývoj.por.cho v.	4								4		3	
		SUMD	Celkem v denní formě vzdělávání - počet studií				Denní		22								22	5	13	
		SUMN	Celkem v ostatních formách - počet studií				Ostatní													
<b>Biskupské gymnázium adresa: Žďár nad Sázavou, U Klafárku 3, IČO: 43379486</b>																				
108027457	360	7941K41	Gymnázium	260	4	g	Denní		29	27	28	30					114	17	29	
		7941K81	Gymnázium	360	4	g	Denní	tel.post.			1						1		1	
					8	g	Denní		32	32	27	31	26	32	24	18	222	21	32	

IZO	Škola kapacita	Kód oboru	Název oboru	Obor kapacita	Délka studia	Druh studia	Forma studia	DRP	1.roč.	2.roč.	3.roč.	4.roč.	5.roč.	6.roč.	7.roč.	8.roč.	Celkem	Absolventi	Nově přijati do 1.r.
<b>Gymnázium Žďár nad Sázavou adresa: Žďár nad Sázavou, Neumannova 2, IČO: 48895407</b>																			
102943516	510	7941K41	Gymnázium	255	4	g	Denní	tel.post.	61	62	59	60					242	58	61
		7941K81	Gymnázium	255	8	g	Denní	vývoj.por.uč.	29	30	29	30	31	26	28	30	233	28	29
		SUMID	Celkem v denní formě vzdělávání - počet studií				Denní		61	59	58	61	26	32	25	18	340	39	61
		SUMIN	Celkem v ostatních formách - počet studií				Ostatní												
<b>Střední odborná škola a Střední průmyslová škola Žďár nad Sázavou, U Klafárku 3, IČO: 48897094</b>																			
110020553	270	2954H01	Cukrář	77	3	sou	Denní		15	26	23						64	19	15
		6541L51	Gastronomie	30	2	sou	Denní	ment.post.		1							1		
		6551H01	Kuchař-číšník	156	3	sou	Denní		39	22	29						90	22	39
					3	sou	Denní	ment.post.	1								1		1
					3	sou	Denní	sluch.post.			1						1		
					3	sou	Denní	Vady řeči			1						1		
					3	sou	Denní	vývoj.por.uč.	1								1		1
					3	sou	Denní	zrak.post.			1						1		
		SUMID	Celkem v denní formě vzdělávání - počet studií				Denní		75	60	55						190	55	75
		SUMIN	Celkem v ostatních formách - počet studií				Ostatní												
<b>Střední zdravotnická škola a Vyšší odborná škola zdravotnická Žďár nad Sázavou adresa: Žďár nad Sázavou, Dvořákova 4, IČO: 00637696</b>																			
110031334	300	5341M01	Zdravotnický asistent	240	4	sos	Denní		21	30	28	29					108	20	20
					4	sos	Denní	tel.post.	1								1		1
					5	sos	Večerní												
		7842M005	Zdravotnické lyceum	120	4	sos	Denní												24
		7842M04	Zdravotnické lyceum	120	4	sos	Denní		25	27	29	19					100		24
					4	sos	Denní	sluch.post.				1					1		
		SUMID	Celkem v denní formě vzdělávání - počet studií				Denní		47	57	57	49					210	44	45
		SUMIN	Celkem v ostatních formách - počet studií				Ostatní												
110031351	160	5341N11	Diplom.všeobecná sestra	125	3	vos	Denní		31	22	31						84	22	30
				160	3,5	vos	Kombinováno		30	29	17						76		30
		SUMID	Celkem v denní formě vzdělávání - počet studií				Denní		31	22	31						84	22	30
		SUMIN	Celkem v ostatních formách - počet studií				Ostatní		30	29	17						76		30
<b>Vyšší odborná škola a Střední průmyslová škola Žďár nad Sázavou adresa: Žďár nad Sázavou, Studentská 1, IČO: 48895698</b>																			
102943559	1400	2144L01	Technik mod.zařízení	120	4	soum	Denní		5	3	5	5					18	4	5

IZO	Škola kapacita	Kód oboru	Název oboru	Obor kapacita	Délka studia	Druh studia	Forma studia	DRP	1.roč.	2.roč.	3.roč.	4.roč.	5.roč.	6.roč.	7.roč.	8.roč.	Celkem	Absolventi	Nově přijati do 1.r.
		2153H01	Modelář	90	3	sou	Denní		2	14	11						27	12	2
		2341M01	Strojrenství	190	4	sos	Denní		35	31	32	19					117	22	35
		2344L01	Mechanik strojů a zařiz.	60	4	soum	Denní										3	1	
		2345L01	Mechanik seřizovač	310	4	soum	Denní		25	34	26	23					108	15	23
		2351H01	Strojní mechanik	90	3	sou	Denní		4	5	5						14	7	4
				50	3	sou	Dálkové			2	2						4		
		2352H01	Nástrojař	50	3	sou	Denní		3	3	5						11	7	3
		2356H01	Obráběč kovů	90	3	sou	Denní		7	11	11						29	11	7
				50	3	sou	Dálkové		3	1	8						12	8	3
		2641L01	Mechanik elektrotechnik	120	4	soum	Denní		25	24	29	25					103	23	25
		2641M01	Elektrotechnika	190	4	sos	Denní		30	43	32	31					136	30	30
		2651H01	Elektrikář	150	3	sou	Denní		12	18	16						46	21	11
				50	3	sou	Dálkové		3		46						49	21	3
		3645M01	Technická zařízení budov	130	4	sos	Denní		13	16	27	18					74	14	13
		6341M01	Ekonomika a podnikání	130	4	sos	Denní		20	32	30	32					114	27	20
		7842M01	Technické lyceum	130	4	sos	Denní		20	20	28	19					87	25	20
		2155H/01	Slévač	40	3	sou	Denní												
		2357H01	Kovář	75	3	sou	Denní												
		2361H01	Autolakýrník	20	3	sou	Denní												
		SUMID	Celkem v denní formě vzdělávání - počet studií				Denní		201	254	260	172					887	219	198
		6441L51	Podnikání	100	3	soum	Dálkové				12						12		
		2343L51	Provozní technika	60	2	soum	Denní												
		2641L52	Provozní elektrotechnika	60	3	soum	Dálkové												
		SUMIN	Celkem v ostatních formách - počet studií	60	3	soum	Dálkové		6	3	68						77		6
		SUMIN	Celkem v ostatních formách - počet studií				Ostatní												
		2641N03	Automatizace, informatika	90	3	vos	Denní		14	6	12						32	3	14
110032454	274	2647N03	IT ve strojírenství	150	3	vos	Denní		13	14	14						41	14	13
		6431N06	Ekonomika strojírenství	90	3	vos	Denní		25	11	11						47	12	24
		SUMID	Celkem v denní formě vzdělávání - počet studií			vos	Denní		52	31	37						120	29	51
		SUMIN	Celkem v ostatních formách - počet studií			vos	Ostatní												
<b>Praktická škola a Speciální pedagogické centrum Žďár nad Sázavou 3, Komenského 8, IČO: 48895555</b>																			
11005091	20	7862C02	Praktická škola dvouletá	20	2	sous	Denní	ment.post.	1	6							7	2	
		SUMID	Celkem v denní formě vzdělávání - počet studií		2	sous	Denní	vývoj,por.cho v.	1	1							2		1
		SUMIN	Celkem v ostatních formách - počet studií				Denní		2	7							9	2	1
<b>Sřední škola obchodní a služeb SČMSD, Žďár nad Sázavou, s.r.o. adresa: Žďár nad Sázavou 3, Komenského 10, IČO: 47900539</b>																			
110026179	710	6341M02	Obchodní akademie	200	4	sos	Denní		30	15	20	16					81	15	30

IZO	Škola kapacita	Kód oboru	Název oboru	Obor kapacita	Délka studia	Druh studia	Forma studia	DRP	1.roč.	2.roč.	3.roč.	4.roč.	5.roč.	6.roč.	7.roč.	8.roč.	Celkem	Absolventi	Nově přijati do 1.r.
		6441L51	Podnikání	30	2	soun	Denní		21	10							31		21
		6551H01	Kuchař-číšník	90	3	sou	Denní		11	11	14						36	20	11
		6652H01	Aranžér	75	3	sou	Denní		9	13	14						36	9	9
		6941L01	Kosmetické služby	100	4	sos	Denní		7	13	14	14					48	12	7
		6951H01	Kadeřník	90	3	sou	Denní		23	24	22						69	27	23
		6953H01	Rekondiční a sport.masér	75	3	sou	Denní		13								13		12
		7842M02	Ekonomické lyceum	120	4	sos	Denní			7			11				18		10
		SUMD	Celkem v denní formě vzdělávání - počet studií				Denní		114	93	84	41					332	93	113
		SUMIN	Celkem v ostatních formách - počet studií				Ostatní												

Zdroj dat: Datový sklad Kraje Vysočina

## Absolventi evidovaní na úřadech práce v kraji jako nezaměstnaní k 30. 9. 2014

příloha č. 2

Název	IČ	Kód oboru	Název oboru	Délka		Počet absol.		Počet absol. v evid. ÚP					Celkem	Podíl evidov.
				studia	absol.	absol.	absol.	HB	Jl	PE	TR	ZR		
Gymnázium Havlíčkův Brod	60126621	7947K41	Gymnázium	4	32	2						2	6,3%	
		7941K81	Gymnázium	8	41							0	0,0%	
Obchodní akademie a Hotelová škola Havlíčkův Brod	60126817	2954H01	Cukrář	3	12	4						4	33,3%	
		6551H01	Kuchař - číšník	3	39	5						5	12,8%	
		6551E01	Stravovací a ubytovací služby	3	0							0	x	
		6541L51	Gastronomie	2	5	1						1	20,0%	
		6542M01	Hotelnictví	4	26	8				1		9	34,6%	
		7842M02	Ekonomické lyceum	4	28	3				1		4	14,3%	
		6341M02	Obchodní akademie	4	34	6					1	7	20,6%	
		3647M01	Stavebnictví	4	41	6						6	14,6%	
		7842M01	Technické lyceum	4	28	1						1	3,6%	
		5341N11	Diplomovaná všeob. sestra	3	18							0	0,0%	
Střední zdravotnická škola a Vyšší odborná škola zdravotnická Havlíčkův Brod	581119	7842M04	Zdravotnické lyceum	4	21						0	0,0%		
		5341M01	Zdravotnický asistent	4	21						0	0,0%		
Gymnázium Chotěboř	60126639	7947K41	Gymnázium	4	26						0	0,0%		
		7941K81	Gymnázium	8	25						0	0,0%		
Vyšší odborná škola, Obchodní akademie a Střední odborné učiliště technické Chotěboř	60126671	6341M02	Obchodní akademie	4	24	4						4	16,7%	
		3908N01	Řízení a bezpečnosti práce	3	18	1						1	5,6%	
		6341N05	Řízení a zabezpečení jakosti	3	13	1						1	7,7%	
		2344L01	Mechanik strojů a zařízení	4	6							0	0,0%	
		3356H01	Truhlář	3	23	3						3	13,0%	
		2651H01	Elektrikář	3	9	3						3	33,3%	
		2356H01	Obráběč kovů	3	3							0	0,0%	
		2351H01	Strojní mechanik	3	8							0	0,0%	
		2351E01	Strojírenské práce	3	2	1						1	50,0%	
		3356E01	Truhlářská a čalounická výroba	3	0							0	x	
		2641L01	Mechanik elektrotechnik	4	8	3						3	37,5%	
		3341L01	Operátor dřevařské a nábytkářské výroby	4	12	2						2	16,7%	
		2343L51	Provozní technika	2	0							0	x	
3342L51	Nábytkářská a dřevařská výroba	2	0							0	x			
Gymnázium, Střední odborná škola a Vyšší odborná škola	60126647	7941K41	Gymnázium	4	11	4						4	36,4%	
		7941K81	Gymnázium	8	24							0	0,0%	

Název	IČ	Kód oboru	Název oboru	Délka		Počet absol.	Počet absol. v evid. ÚP				Celkem	Podíl evidov.	
				studia	absol.		HB	JI	PE	TR			ZR
Ledeč nad Sázavou		2341M01	Strojrenství	4	4						0	0,0%	
		1820M01	Informační technologie	4	12	1						1	8,3%
		2352H01	Nástrojář	3	0							0	x
		2351H01	Strojní mechanik	3	13	1						1	7,7%
		6341N12	Ekonomika a management podniku	3	23	2						2	8,7%
		2858H01	Sklař - výrobce a zušlechťování skla	3	6	1						1	16,7%
		8251L05	Uměleckořem.zprac.skla	4	1							0	0,0%
		8251L04	Uměleckořem.zprac.kamene a keramiky	4	2	1						1	50,0%
		8251L01	Uměleckořem.zpracování kovů	4	6							0	0,0%
		8251L02	Uměleckořem.zpracování dřeva	4	0							0	x
		8248L01	Starožitník	4	0							0	x
		Akademie - Vyšší odborná škola, Gymnázium a Střední odborná škola uměleckoprůmyslová Světlá nad Sázavou	15060977	8241M04	Průmyslový design	4	2	1					1
8241M12	Výtvarné zprac. keramiky a porcelánu			4	0							0	x
8241M06	Výtvarné zprac. kovů a drahých kamenů			4	0							0	x
8241M13	Výtvarné zprac. skla a světelných objektů			4	2							0	0,0%
8241M16	Kamenošochařství			4	0							0	x
8241M10	Řezbařství			4	0							0	x
8242M01	Konzervátorství a restaurátorství			4	0							0	x
8241M11	Design interiéru			4	11	1						1	9,1%
7541M01	Sociální činnost			4	14	5						5	35,7%
5341H01	Ošeiřovatel			3	4	1						1	25,0%
6441L51	Podnikání			2	29	4						4	13,8%
FARMEKO - Vyšší odborná škola zdravotnická a Střední odborná škola, s.r.o.	25329774			8251H01	Umělecký kovář a zámečnick, pasif	3	3	1					1
		8251H04	Umělecký keramik	3	3						0	0,0%	
		8251H02	Umělecký truhlář a řezbař	3	6							0	0,0%
		8251H03	Zlatník a klenotník	3	5							0	0,0%
		3654H01	Kameník	3	7	1						1	14,3%
		2857H01	Výrobce a dekoratér keramiky	3	0	1						1	x
		7941K41	Gymnázium	4	14	1						1	7,1%
		2832N02	Řízení výroby zpracování kamene	3	4							0	0,0%
		2832N01	Řízení sklářské a keramické výroby	3	8	1						1	25,0%
		1601M01	Ekologie a životní prostředí	4	10							0	0,0%
		5343M01	Laboratorní asistent	4	16							1	6,3%
		5343N11	Diplomovaný farmaceutický asistent	3	12	2						2	16,7%







Název	IČ	Kód oboru	Název oboru	Délka		Počet absol. v evid. ÚP				Celkem	Podíl evidov.	
				studia	absol.	HB	JJ	PE	TR			ZR
Škola ekonomiky a cestovního ruchu, soukromá střední odborná škola s.r.o.	25348931	2651H01	Elektrikář	3	14		2			2	14,3%	
		2641L52	Provozní elektrotechnika	2	0					0	x	
		2356H01	Obrábění kovů	3	14			1		2	14,3%	
		6843M01	Veřejnosprávní činnost	4	3		1			1	33,3%	
		7531M01	Předškolní a mimoškolní pedagogika	4	0					0	x	
		6542M02	Cestovní ruch	4	11		2			2	18,2%	
		7941K41	Gymnázium	4	21		3			3	14,3%	
		7941K81	Gymnázium	8	23					0	0,0%	
		6341M01	Ekonomika a podnikání	4	17		1			1	5,9%	
		2954H01	Cukrář	3	12		2		1	3	25,0%	
		2956H01	Řezník - uzenář	3	2					0	0,0%	
		2857H01	Výrobce a dekorátér keramiky	3	0					0	x	
		1601M01	Ekologie a životní prostředí	4	3					0	0,0%	
		3342L51	Nábytkářská a dřevařská výroba	2	0					0	x	
		3356H01	Truhlář	3	0			1		1	x	
Střední odborná škola a Střední odborné učiliště Třešť	48461636	4152H01	Zahradník	3	12		1			2	16,7%	
		6441L51	Podnikání	2	10					0	0,0%	
		6551H01	Kuchař - číšník	3	13		3			3	23,1%	
		3356E01	Truhlářská a čalounická výroba	3	11		2		1	3	27,3%	
		3667E01	Zednické práce	3	0					0	x	
		4152E01	Zahradnické práce	3	8		2			2	25,0%	
		6551E01	Stravovací a ubytovací služby	3	10		2	1	3	6	60,0%	
		2951E01	Potravinářská výroba	3	11		2	1	1	4	36,4%	
		7541E01	Pečovatelské služby	3	15		1	1		3	20,0%	
		4144M01	Zahradnictví	4	3				1	1	33,3%	
		3356E01	Truhlářská a čalounická výroba	3	4			1		1	25,0%	
		2351E01	Strojírenské práce	3	0					0	x	
		2951E01	Potravinářská výroba	3	2		1			1	50,0%	
		3657E01	Maličké a natěračské práce	3	4					0	0,0%	
		3667E01	Zednické práce	3	3					0	0,0%	
Odborné učiliště a PrŠ Černovice	62540017	6551E01	Stravovací a ubytovací služby	3	11			1		1	9,1%	
		7541E01	Pečovatelské služby	3	4			1		1	25,0%	
		3159E01	Šití oděvů	3	0					0	x	
		7862C02	Praktická škola dvouletá	2	2					0	0,0%	



Název	IČ	Kód oboru	Název oboru	Délka		Počet absol. v evid. ÚP				Celkem	Podíl evidov.	
				studia	absol.	HB	JI	PE	TR			ZR
Vyšší odborná škola a Střední škola hotelová SČMMSD Pelhřimov, s.r.o.	48200930	3341L01	Operátor dřevař. a náb. výroby	4	8			2		2	25,0%	
		3143L01	Oděvní technik	4	0						0	x
		3356H01	Truhlář	3	1						0	0,0%
		6651H01	Prodavač	3	0						0	x
		2345L01	Mechanik seřizovač	4	5						0	0,0%
		2641L01	Mechanik elektrotechnik	4	4						0	0,0%
		6441L51	Podnikání	2	13			1			1	7,7%
		1820M01	Informační technologie	4	25			2			2	8,0%
		2345M01	Dopravní prostředky	4	16			2			2	12,5%
		2341M01	Strojrenství	4	4						0	0,0%
		6542M01	Hotelnictví	4	25			4			4	16,0%
		6551H01	Kuchař - číšník	3	39			3			3	7,7%
		2954H01	Cukrář	3	0						0	x
		6441L51	Podnikání	2	0						0	x
		6542N03	Management hotelového provozu	3	0						0	x
		Gymnázium a Střední odborná škola, Moravské Budějovice Tyršova 365	60418427	7941K41	Gymnázium	4	27				1	1
7941K61	Gymnázium			6	24						0	0,0%
6843M01	Veřejnosprávní činnost			4	17					5	5	29,4%
7541M01	Sociální činnost			4	13					1	1	7,7%
2641L52	Provozní elektrotechnika			2	3					2	2	66,7%
6641L01	Obchodník			4	5					4	4	80,0%
2345L01	Mechanik seřizovač			4	0						0	x
3941L02	Mechanik instalat. a elektrotech. zař.			4	5					1	1	20,0%
Střední škola řemesel a služeb Moravské Budějovice	55069	2651H02	Elektrikář - silnoproud	3	15					5	33,3%	
		6651H01	Prodavač	3	13					4	4	30,8%
		2368H01	Mechanik opravář motorových vozidel	3	5					2	2	40,0%
		2351H01	Strojní mechanik	3	0						0	x
		2356H01	Obráběč kovů	3	10					2	2	20,0%
		3652H01	Instalatér	3	0						0	x
		6441L51	Podnikání	2	6					3	3	50,0%
		6551H01	Kuchař - číšník	3	24					11	11	45,8%
		4155H01	Opravář zemědělských strojů	3	18					6	6	33,3%
		7941K41	Gymnázium	4	86					2	2	2,3%
Gymnázium Třebíč	60418435	7941K81	Gymnázium	8	28					0	0,0%	

Název	IČ	Kód oboru	Název oboru	Délka		Počet absol. v evid. ÚP					Celkem	Podíl evidov.	
				studia	absol.	HB	JI	PE	TR	ZR			
Katolické gymnázium Třebíč	44065663	7941K41	Gymnázium - živé jazyky	4	18						0	0,0%	
		7941K81	Gymnázium - živé jazyky	8	18				1		1	5,6%	
		6843M01	Veřejnosprávní činnost	4	15				4		4	26,7%	
		6441L51	Podnikání	2	0						0	x	
		3356H01	Truhlář	3	7						0	0,0%	
		6441L51	Podnikání	2	40	1			10	1	12	30,0%	
		6651H01	Prodavač	3	11				1		1	9,1%	
		6542M02	Cestovní ruch	4	26				5		5	19,2%	
		6652H01	Aranžér	3	15				4		4	26,7%	
		6551H01	Kuchař - číšník	3	21					8	2	10	47,6%
Soukromá střední odborná škola a Střední odborné učiliště s.r.o.	25325531	6951H01	Kadeřník	3	26				4		4	15,4%	
		3158H01	Krejčí	3	0						0	x	
		2954H01	Cukrář	3	19				6		6	31,6%	
		6542M01	Hotelnictví	4	18				4		4	22,2%	
		6341M02	Obchodní akademie	4	63	1			8		9	14,3%	
		3667H01	Zedník	3	14				6	1	7	50,0%	
		3652H01	Instalatér	3	30				4		4	13,3%	
		3941H01	Malíř a lakýrník	3	0						0	x	
		3356H01	Truhlář	3	9					3		3	33,3%
		3664H01	Tesař	3	10				3		3	30,0%	
Střední škola stavební Třebíč	60418451	2651H02	Elektrikář - silnoproud	3	12				1		1	8,3%	
		3644L51	Stavební provoz	2	8				2		2	25,0%	
		3342L51	Nábytkářská a dřevařská výroba	2	6				3		3	50,0%	
		3667E01	Zednické práce	3	11				5		5	45,5%	
		3657E01	Malířské a natěračské práce	3	0						0	x	
		3647M01	Stavebnictví	4	21				9		9	42,9%	
		3645M01	Technické zařízení budov	4	19				1		1	5,3%	
		7842M01	Technické lyceum	4	15				2		2	13,3%	
		7842M01	Technické lyceum	4	14				2		2	14,3%	
		2341M01	Strojřemeslníci	4	13				4		4	30,8%	
Střední průmyslová škola Třebíč	66610702	1820M01	Informační technologie	4	25				3		3	12,0%	
		2641M01	Elektrotechnika	4	39		1		8		9	23,1%	
		1602M01	Průmyslová ekologie	4	9				2		2	22,2%	
		2641L01	Mechanik elektrotechnik	4	10				2		2	20,0%	

Název	IČ	Kód oboru	Název oboru	Délka		Počet absol. v evid. ÚP					Celkem	Podíl evidov.			
				studia	absol.	HB	JJ	PE	TR	ZR					
Vyšší odborná škola a Střední škola veterinární, zemědělská a zdravotnická Třebíč	60418460	2652H01	Elektromechnik pro zařízení a přístroje	3	0						0	x			
		2651H02	Elektrikář - silnoproud	3	23				3			3	13,0%		
		2657H01	Autoelektrikář	3	0							0	x		
		2368H01	Mechanik opravář motorových vozidel	3	20				13			13	65,0%		
		4155H01	Opravář zemědělských strojů	3	27				6			6	22,2%		
		2355H02	Karosář	3	15				2			2	13,3%		
		6441L51	Podnikání	2	2				1			1	50,0%		
		3941L01	Autotronik	4	5				3			3	60,0%		
		8251L01	Uměleckořemeslné zpracování kovů	4	1				1			1	100,0%		
		4341M01	Veterinářství	4	22	1			2			3	13,6%		
		5341M01	Zdravotnický asistent	4	23				6			6	26,1%		
		5341N11	Diplomovaná všeobecná sestra	3	11							0	0,0%		
		6341N25	Účetnictví a finanční hospodářství	3	12				4			4	33,3%		
		4141M01	Agropodnikání	4	12				3			3	25,0%		
		Gymnázium Bystřice nad Pernštejnem	48895466	7941K41	Gymnázium	4	19						2	2	10,5%
7941K81	Gymnázium			8	22							0	0,0%		
2351E01	Strojrenské práce			3	10						2	2	20,0%		
6551E01	Stravovací a ubytovací služby			3	12						10	10	83,3%		
2351H01	Strojní mechanik			3	10						1	1	10,0%		
4155H01	Opravář zemědělských strojů			3	11						4	4	36,4%		
2368H01	Mechanik opravář motorových vozidel			3	10						2	2	20,0%		
2657H01	Autoelektrikář			3	0							0	x		
6441L51	Podnikání			2	0							0	x		
3742L51	Logistické a finanční služby			2	0							0	x		
4131N02	Agroturistika - VOŠ			3	19						8	8	42,1%		
4141M01	Agropodnikání			4	7						1	1	14,3%		
6542M02	Cestovní ruch			4	15						4	4	26,7%		
Gymnázium Vincence Makovského se sportovními třídami Nové Město na Moravě	48895512			7941K41	Gymnázium	4	24						2	2	8,3%
				7941K81	Gymnázium	8	24							0	0,0%
		7942K41	Gymnázium se sportovní přípravou	4	5							0	0,0%		
		3667H01	Zedník	3	12						3	3	25,0%		
		3652H01	Instalatér	3	15						2	2	13,3%		
Střední odborná škola Nové Město na Moravě	67009425	3752H01	Železničář	3	0						0	x			
		6341M01	Ekonomika a podnikání	4	16						7	7	43,8%		

Název	IČ	Kód oboru	Název oboru	Délka		Počet absol. v evid. ÚP				Celkem	Podíl evidov.		
				studia	absol.	HB	JJ	PE	TR			ZR	
Gymnázium Velké Meziříčí	48895393	3741M01	Provoz a ekonomika dopravy	4	10					0	0,0%		
		4156H02	Opravař lesnických strojů	3	18					3	3	16,7%	
		3356H01	Truhlář	3	11					1	1	9,1%	
		3664H01	Tesař	3	9					1	1	11,1%	
		4156H01	Lesní mechanizátor	3	11					4	4	36,4%	
		6441L51	Podnikání	2	15					3	3	20,0%	
		7941K41	Gymnázium	4	33					1	1	3,0%	
		7941K81	Gymnázium	8	30						0	0,0%	
		6542M01	Hotelnictví	4	63			6		3	8	27,0%	
		6341M02	Obchodní akademie	4	7						4	57,1%	
		2368H01	Mechanik opravář motorových vozidel	3	5						3	60,0%	
		2651H01	Elektrikář	3	9							0,0%	
		6551H01	Kuchař - číšník	3	9						7	77,8%	
		4155H01	Opravař zemědělských strojů	3	15			2			1	3	20,0%
		4151H01	Zemědělec - farmář	3	1						1	1	100,0%
6441L51	Podnikání	2	11						3	3	27,3%		
Biskupské gymnázium	43379486	7941K81	Gymnázium-víceleté	8	21					0	0,0%		
Gymnázium Žďár nad Sázavou	48895407	7941K41	Gymnázium-čtyřleté	4	18						0	0,0%	
		7941K41	Gymnázium	4	58					4	4	6,9%	
		7941K81	Gymnázium	8	28					2	2	7,1%	
		2954H01	Cukrář	3	19			1			8	9	47,4%
Střední škola gastronomická Adolpha Kolpinga	48897094	6551H01	Kuchař - číšník	3	22					10	10	45,5%	
		6541L51	Gastronomie	2	14			1		4	5	35,7%	
		2641N03	Automatizace a informatika	3	3					1	1	33,3%	
Vyšší odborná škola a Střední průmyslová škola Žďár nad Sázavou	48895598	6431N06	Ekonomika strojírenství	3	12			1		5	6	50,0%	
		6341M01	Ekonomika a podnikání	4	27					4	4	14,8%	
		2641M01	Elektrotechnika	4	30					3	3	10,0%	
		2341M01	Strojírenství	4	22					1	1	4,5%	
		3645M01	Technická zařízení budov	4	14					3	3	21,4%	
		7842M01	Technické lyceum	4	25					1	1	4,0%	
		2647N03	Informační technologie ve strojírenství -	3	14					1	3	4	28,6%
		2651H01	Elektrikář	3	21			1			5	7	33,3%
		2351H01	Strojní mechanik	3	7							0	0,0%
		2356H01	Obráběč kovů	3	11						1	1	9,1%

Název	IČ	Kód oboru	Název oboru	Délka		Počet absol.	Počet absol. v evid. ÚP				Celkem	Podíl evidov.
				studia	absol.		HB	JJ	PE	TR		
		2352H01	Nástrojař	3	7						1	14,3%
		2153H01	Modelář	3	12						1	8,3%
		2155H01	Slévač	3	0							x
		2641L01	Mechanik elektrotechnik	4	23		1				5	26,1%
		2144L01	Technik modelářských zařízení	4	4							0,0%
		2345L01	Mechanik seřizovač	4	15						3	20,0%
		2344L01	Mechanik strojů	4	1							0,0%
		6441L51	Podnikání	2	0						1	x
	25341863	7541M01	Sociální činnost	4	0							x
		6843M01	Veřejnosprávní činnost	4	13						4	30,8%
		6542M02	Cestovní ruch	4	7							0,0%
	47900539	6651H01	Prodavač	3	0							x
		6652H01	Aranžér	3	9		1			1		33,3%
		6551H01	Kuchař - číšník	3	20		1				3	20,0%
		6951H01	Kadeřník	3	27		1				3	18,5%
		6941L01	Kosmetické služby	4	12		1				6	58,3%
		6441L51	Podnikání	2	0							x
		7842M02	Ekonomické lyceum	4	10						1	10,0%
		6341M02	Obchodní akademie	4	15						5	33,3%
	68686480	6551H01	Kuchař - číšník	3	12							0,0%
		2954H01	Cukrář	3	9						1	22,2%
		2345L01	Mechanik seřizovač	4	7						1	57,1%
		2356H01	Obráběč kovů	3	13						1	7,7%
		6951H01	Kadeřník	3	12						3	25,0%
	637696	5341M01	Zdravotnický asistent	4	20						3	15,0%
		5341N11	Diplomovaná všeobecná sestra	3	22						3	18,2%
		7842M04	Zdravotnické lyceum	4	24		1				2	12,5%
						114	182	64	236	224	820	
						64	67	37	135	96	399	
						26	46	23	47	63	205	
						204	295	124	418	383	1424	