



Výroční zpráva

o stavu a rozvoji vzdělávací soustavy
v Kraji Vysočina

za školní rok 2010/2011 a kalendářní rok 2011

Obsah

Úvod	4
I. Stav a rozvoj vzdělávací soustavy v kraji	5
1. Popis stavu vzdělávací soustavy v kraji	5
1.1 Základní souhrnné kvantitativní údaje	5
1.2 Řízení a správa v oblasti školství	6
2. Stav vzdělávací soustavy v jednotlivých oblastech	11
2.1 Předškolní vzdělávání	11
2.2 Základní vzdělávání	26
2.3 Střední vzdělávání	41
2.4 Terciární vzdělávání	56
2.5 Vzdělávání dospělých	61
2.6 Ústavní a ochranná výchova	64
2.7 Poradenské služby pedagogicko - psychologické, speciálně pedagogické, pro volbu povolání	67
2.8 Umělecké a zájmové vzdělávání a sport a mládež	72
2.9 Služby vzdělávání	80
II. Ekonomická část výroční zprávy	86
III. Hodnocení naplňování dlouhodobého záměru vzdělávání a rozvoje vzdělávací soustavy, jeho cílů a priorit v uplynulém období	88
Seznam zkratk	92

Úvod

Výroční zprávu o stavu a rozvoji vzdělávací soustavy zpracovává krajský úřad, předkládá ji zastupitelstvu kraje a MŠMT na základě § 10 zákona č. 561/2004 Sb., o předškolním, základním, středním, vyšším odborném a jiném vzdělávání (školský zákon).

Kvantitativní i kvalitativní údaje, které tato výroční zpráva (dále jen „VZ“) obsahuje, se vztahují k období školního roku 2011/2012 a k rozpočtovému roku 2012, dále také uvádí některé aktuální údaje školního roku 2012/2013. VZ je koncipována jako zdroj informací pro uživatele a klienty vzdělávacího systému kraje a jako zpětná vazba pro hodnocení naplňování záměrů stanovených dlouhodobým záměrem vzdělávání a rozvoje vzdělávací soustavy kraje.

Ve VZ (kapitola 1) záměrně uvádíme pouze základní informace koncepčního charakteru (časové řady, vývojové tendence, prognostické odhady), protože hlubší analýza kvantitativních údajů je rozpracována v podkladové studii k Dlouhodobému záměru vzdělávání a rozvoje vzdělávací soustavy Kraje Vysočina.

Strukturu VZ upravuje vyhláška č. 15/2005, kterou se stanoví náležitosti dlouhodobých záměrů, výročních zpráv a vlastního hodnocení školy. Speciální vzdělávání je již přiřčeno k jednotlivým stupňům vzdělávání – předškolnímu, základnímu a střednímu. Pro snazší práci se zkratkami je jejich význam uveden v Seznamu zkratk.

Při zpracování VZ jsme čerpali ze statistických informací centrálních databází (Ministerstvo školství, mládeže a tělovýchovy – výkonové výkazy škol, výkazy o zaměstnancích a mzdových prostředcích P1-04, Český statistický úřad, přehledy z úřadů práce – OK-práce) a z výkazů zisku a ztráty jednotlivých škol. Velmi cenné jinak nezjistitelné informace nám i v tomto roce poskytli ředitelé škol formou elektronického sběru dat.

Zjišťování informací z tak velkého množství velmi různorodých subjektů s sebou přesto přineslo jisté obtíže. Není například možné exaktně stanovit některé ekonomické a personální ukazatele (přesné členění provozních výdajů nebo nepedagogických pracovníků podle jednotlivých součástí škol, např. školních jídelen, školních družin a klubů apod.) stejně tak není možné přesně určit náklady na hlavní činnost u mateřských škol, které jsou součástí základní školy. Z důvodu ochrany osobních údajů jsou skryty mzdové výdaje u součástí s jedním a dvěma zaměstnanci.

Závěrem bychom chtěli poděkovat všem, kteří poskytli údaje pro zpracování VZ. Zejména děkujeme ředitelům škol a dalším pracovníkům škol za trpělivost a ochotu při pořizování dat.

Poděkování patří rovněž firmě Grafton Recruitment s.r.o. za poskytnutí souhrnných informací o nabídce a poptávce po pracovních místech v Kraji Vysočina.

I. STAV A ROZVOJ VZDĚLÁVACÍ SOUSTAVY

1. Popis stavu vzdělávací soustavy v kraji

1.1 ZÁKLADNÍ SOUHRNÉ KVANTITATIVNÍ ÚDAJE

V roce 2012 působilo v Kraji Vysočina celkem 524 právních subjektů vykonávajících činnost škol a školských zařízení, z nich 408 zřizovaly obce, 79 kraj, 26 soukromé organizace, 6 církve a náboženská společenství, 5 MŠMT a 1 MV.

V průběhu roku 2012 nezankl žádný právní subjekt vykonávající činnost MŠ. V jednom případě vznikla nová právnická osoba, jejímž zřizovatelem je obec (Mateřská škola Olešná, příspěvková organizace), a ve dvou případech vznikly nové právnické osoby soukromých zřizovatelů (Mateřská škola Slunečnice a Mateřská škola Dubovice). V počtu ZŠ nedošlo k žádné změně. Ve spolupráci s městy byla z kraje na města převedena vzdělávací činnost základní umělecké školy (Havlíčkův Brod) a školská služba domu dětí a mládeže (Jihlava).

Na území kraje vykonávalo svou činnost 360 mateřských škol, 271 základních škol (včetně bývalých speciálních škol), 72 středních škol. V některých právních subjektech jsou v rámci jedné školy poskytovány různé stupně vzdělání. Na zajištění praktické výuky se kromě výše uvedených škol podílela i 3 školská zařízení. Z toho jedno středisko praktického vyučování (zřizovatel firma) a jeden školní statek (zřizovatel kraj). Terciární vzdělávání v prezenční či distanční formě studia zabezpečuje 14 vyšších odborných škol, 2 vysoké školy a další 3 odloučená pracoviště vysokých škol sídlících mimo kraj. Umělecké a zájmové vzdělávání probíhalo na 24 základních uměleckých školách a 19 střediscích pro volný čas dětí a mládeže (domech dětí a mládeže). Při školách dále působilo 532 oddělení školních družin a 36 školních klubů, které nabízely 255 zájmových útvarů. Stravování žáků zajišťovalo 469 školních jídelen (včetně samostatných vývařoven a výdejen). Ubytování poskytovalo 34 domovů mládeže a internátů. V kraji je zřízeno 16 zařízení ústavní a ochranné výchovy s celodenní péčí.

Do škol zřizovaných dle školského zákona a do vysokých škol docházelo 84 671 dětí, žáků a studentů. Základní umělecké školy navštěvovalo 11 278 žáků. Do pravidelných zájmových útvarů domů dětí a mládeže – středisek volného času bylo zapojeno 16 413 účastníků. Ve školních jídelnách se stravovalo 89 735 dětí, žáků, studentů a dospělých. Na domovech mládeže a internátech bylo ubytováno 2 673 žáků a studentů. V zařízeních ústavní a ochranné výchovy a preventivně výchovné péče byla poskytnuta péče 636 svěřencům.

Vzdělávací a výchovné služby dle školského zákona zajišťovalo v hlavní činnosti celkem (bez škol zřizovaných MŠMT a MV) 11 596,27 pracovníků (mzdové prostředky na ně činily 3 060,16 mil. Kč), z nich bylo 8 006,01 přepočtených pedagogických pracovníků (mzdové prostředky na ně činily 2 437,43 mil. Kč). Podíl přepočtených počtů všech pracovníků (tj. pedagogických i nepedagogických) zaměstnaných ve školách a školských zařízeních činil 7,0 %, podíl přepočtených počtů pedagogických pracovníků 4,8 % evidenčního počtu zaměstnanců v kraji (k 30. 9. 2012).

Celkové náklady na hlavní činnost organizací, které zajišťují vzdělávání a školské služby dle školského zákona (bez škol zřizovaných MŠMT a MV), jsou 6 397,9 mil. Kč. Tato částka zahrnuje náklady na mzdy ze státního rozpočtu a provozní náklady hrazené zřizovateli.

1.2 ŘÍZENÍ A SPRÁVA V OBLASTI ŠKOLSTVÍ

Na výkonu veřejné správy se podílely samosprávné orgány (kraj a obce) a jejich úřady. Oproti roku 2011 se počet tabulkových míst na odboru školství, mládeže a sportu krajského úřadu snížil o 3 na 36. Kromě toho zajišťoval kraj (oddělení grantových programů odboru regionálního rozvoje) realizaci 3 globálních grantů v rámci Operačního programu Vzdělávání pro konkurenceschopnost. Na odborech a odděleních školství obecních úřadů obcí s rozšířenou působností zabezpečovalo školskou správu 35 pracovníků.

Na národní úrovni pokračovalo v roce 2011 zavádění dvouúrovňového systému tvorby kurikulárních dokumentů škol, složeného z rámcových vzdělávacích programů (RVP) schvalovaných MŠMT a školních vzdělávacích programů, které v souladu s RVP připravují jednotlivé školy. V základních školách a nižších ročnících víceletých gymnázií již kurikulární reforma vstoupila do všech ročníků. Od září 2011 již naprostá většina oborů středních škol vzdělává žáky v prvních ročnících podle nových školních vzdělávacích programů.

V letech 2011 a 2012 poprvé proběhly maturity dle nových předpisů (společná a školní část). Pro přijímací řízení v roce 2011 doporučil OŠMS školám zřizovaným krajem, aby jedním z kritérií pro přijetí do maturitních oborů skupin K a M (obory gymnázií a středních odborných škol) byl výsledek přijímací zkoušky.

Počty škol, tříd a žáků v MŠ, ZŠ a SŠ včetně speciálních po okresech ve školních letech 2011/12 a 2012/13
(dle statistických výkazů MŠMT a ČSÚ)

typ školy	okres	Školní rok 2012/2013		Školní rok 2011/2012		rozdíl počtu žáků ve šk. r. 12/13-ke šk. r.	rozdíl počtu žáků v % ke šk. r.	rozdíl počtu tříd ve šk. r. 12/13-	počet žáků na třídu		počet žáků na školu	počet obyvatel k 30.9.2012	rozloha v km ²	hustota osídlení	počet obcí na 10 km ²	počet tříd na 10 km ²	počet tříd na 1000 obyv.				
		počet škol	počet tříd	počet žáků	počet tříd				počet žáků na třídu šk. r. 12/13	počet žáků na třídu šk. r. 11/12											
MŠ	PE	45	113	2 521	44	112	2 537	-16	-0,6	1	22,3	22,7	56,0	57,7	72 407	1 290	56,1	120	0,93	0,88	1,56
	HB	68	141	3 240	64	134	3 074	166	5,4	7	23,0	22,9	47,6	48,0	95 102	1 265	75,2	119	0,94	1,11	1,48
	Jl	69	168	3 831	68	159	3 587	244	6,8	9	22,8	22,6	55,5	52,8	112 281	1 199	93,6	124	1,03	1,40	1,50
	TR	82	167	3 914	80	163	3 775	139	3,7	4	23,4	23,2	47,7	47,2	113 003	1 463	77,2	167	1,14	1,14	1,48
	ZR	96	176	4 171	93	170	4 028	143	3,6	6	23,7	23,7	43,4	43,3	118 679	1 579	75,2	174	1,10	1,11	1,48
	kraj	360	765	17 677	349	738	17 001	676	4,0	27	23,1	23,0	49,1	48,7	511 472	6 796	75,3	704	1,04	1,13	1,50
ZŠ	PE	31	312	5 961	31	311	5 920	41	0,7	1	19,1	19,0	192,3	191,0	72 407	1 290	56,1	120	0,93	2,42	4,31
	HB	49	397	7 515	49	400	7 453	62	0,8	-3	18,9	18,6	153,4	152,1	95 102	1 265	75,2	119	0,94	3,14	4,17
	Jl	45	451	8 890	45	461	8 718	172	2,0	-10	19,7	18,9	197,6	193,7	112 281	1 199	93,6	124	1,03	3,76	4,02
	TR	62	472	9 102	62	479	9 129	-27	-0,3	-7	19,3	19,1	146,8	147,2	113 003	1 463	77,2	167	1,14	3,23	4,18
	ZR	75	512	9 723	75	515	9 809	-86	-0,9	-3	19,0	19,0	129,6	130,8	118 679	1 579	75,2	174	1,10	3,24	4,31
	kraj	262	2 144	41 191	262	2 166	41 029	162	0,4	-22	19,2	18,9	157,2	156,6	511 472	6 796	75,3	704	1,04	3,15	4,19
SŠ	PE	10	129	2 940	10	139	3 264	-324	-9,9	-10	22,8	23,5	294,0	326,4	72 407	1 290	56,1	120	0,93	1,00	1,78
	HB	9	136	3 248	9	139	3 425	-177	-5,2	-3	23,9	24,6	360,9	380,6	95 102	1 265	75,2	119	0,94	1,08	1,43
	Jl	18	258	6 133	18	266	6 495	-362	-5,6	-8	23,8	24,4	340,7	360,8	112 281	1 199	93,6	124	1,03	2,15	2,30
	TR	11	199	5 006	11	211	5 273	-267	-5,1	-12	25,2	25,0	455,1	479,4	113 003	1 463	77,2	167	1,14	1,36	1,76
	ZR	16	212	5 107	16	223	5 436	-329	-6,1	-11	24,1	24,4	319,2	339,8	118 679	1 579	75,2	174	1,10	1,34	1,79
	kraj	64	934	22 434	64	978	23 893	-1 459	-6,1	-44	24,0	24,4	350,5	373,3	511 472	6 796	75,3	704	1,04	1,37	1,83

ZŠ - jsou zahrnuty všechny právní subjekty, součástí a odloučená pracoviště základní škola, zvláštní školy, pomocné školy, přípravný stupeň pomocné školy (nejsou zahrnuty školy při zdravotnických zařízeních, ústavech sociální péče a výchovných ústavech)

MŠ - jsou zahrnuty všechny právní subjekty mateřské školy, jejich součástí a odloučená pracoviště mateřské školy, speciální MŠ (nejsou zahrnuty školy při zdravotnických zařízeních a ústavech sociální péče a výchovných ústavech)

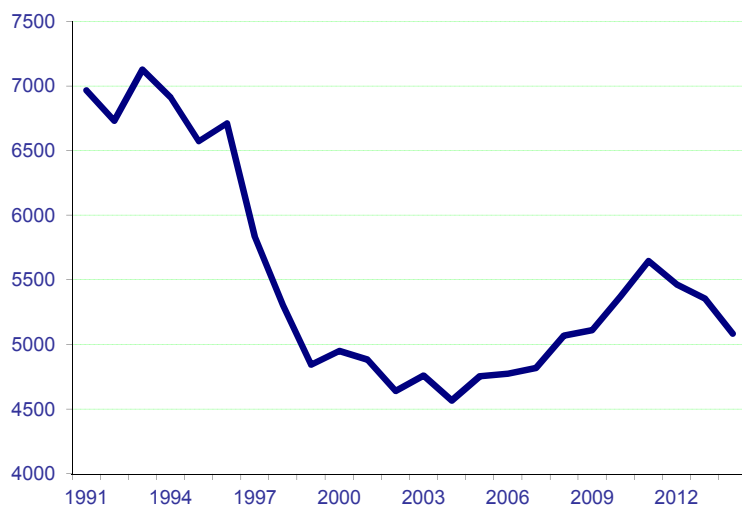
SŠ - všechny právní subjekty střední školy (Gymnazií, SOŠ, SOU a U, OU) (nejsou zahrnuty praktické školy, školy při zdravotnických zařízeních a ústavech sociální péče a výchovných ústavech)

Počet obyvatel dle věkových skupin

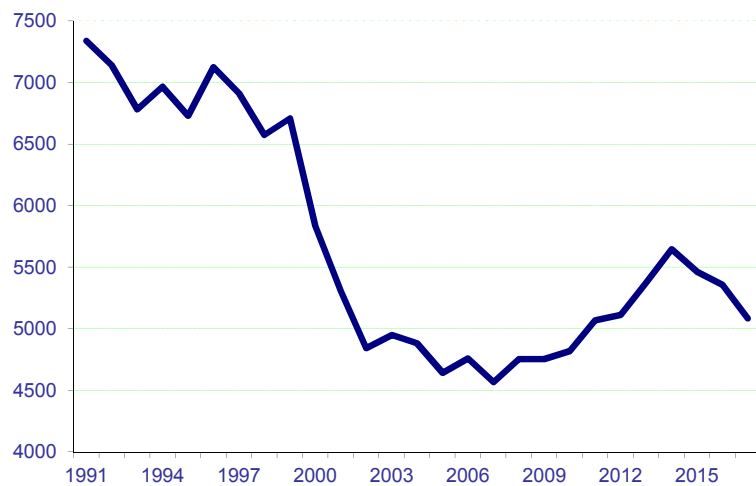
(dle ČSÚ k 31. 12. 2011)

Rok narození	Rok vstupu do mateřské školy	Rok vstupu do základní školy	Rok vstupu do střední školy	Kraj Vysočina	Okres HB	Okres JI	Okres PE	Okres TR	Okres ZR
2011	2014	2017	2026	5 086	948	1 171	690	1 092	1 185
2010	2013	2016	2025	5 357	1 034	1 261	689	1 110	1 262
2009	2012	2015	2024	5 466	980	1 335	699	1 156	1 296
2008	2011	2014	2023	5 646	1 046	1 340	730	1 193	1 337
2007	2010	2013	2022	5 373	1 031	1 198	677	1 179	1 288
2006	2009	2012	2021	5 113	922	1 184	691	1 106	1 210
2005	2008	2011	2020	5 070	927	1 109	673	1 160	1 201
2004	2007	2010	2019	4 819	832	1 043	651	1 038	1 255
2003	2006	2009	2018	4 775	839	1 012	638	1 122	1 164
2002	2005	2008	2017	4 755	866	1 013	644	1 018	1 214
2001	2004	2007	2016	4 568	781	940	630	1 077	1 140
2000	2003	2006	2015	4 761	856	978	663	1 082	1 182
1999	2002	2005	2014	4 642	824	970	638	1 032	1 178
1998	2001	2004	2013	4 883	869	992	691	1 113	1 218
1997	2000	2003	2012	4 951	841	995	673	1 092	1 350
1996	1999	2002	2011	4 844	881	961	633	1 144	1 225
1995	1998	2001	2010	5 305	952	1 056	687	1 220	1 390
1994	1997	2000	2009	5 836	1 037	1 229	756	1 304	1 510
1993	1996	1999	2008	6 711	1 147	1 370	902	1 596	1 696
1992	1995	1998	2007	6 574	1 150	1 318	862	1 586	1 658
1991	1994	1997	2006	6 913	1 205	1 383	879	1 642	1 804
1990	1993	1996	2005	7 127	1 208	1 501	909	1 678	1 831
1989	1992	1995	2004	6 731	1 215	1 332	865	1 558	1 731
1988	1991	1994	2003	6 967	1 244	1 394	893	1 678	1 758
1987	1990	1993	2002	6 783	1 270	1 354	871	1 565	1 723
1986	1989	1992	2001	7 142	1 279	1 461	911	1 679	1 812
1985	1988	1991	2000	7 339	1 347	1 493	959	1 702	1 838
1984	1987	1990	1999	7 199	1 349	1 433	973	1 648	1 796
1983	1986	1989	1998	7 344	1 314	1 487	979	1 712	1 852
1982	1985	1988	1997	7 554	1 414	1 552	966	1 749	1 873
1981	1984	1987	1996	7 541	1 321	1 580	1 023	1 759	1 858
1980	1983	1986	1995	8 022	1 520	1 624	1 111	1 845	1 922
1979	1982	1985	1994	8 537	1 540	1 802	1 150	1 977	2 068
1978	1981	1984	1993	9 070	1 608	1 915	1 270	2 060	2 217

Vývoj počtu tříletých



Vývoj počtu šestiletých



Vývoj počtu patnáctiletých



Personální podmínky vzdělávání v roce 2011
(dle výkazů MŠMT)

	MŠ	ZŠ	G	SOŠ	SOU	ZUŠ	DDM	VOŠ
Přepočtený počet pracovníků	1 704,72	4 103,24	636,45	1 109,91	1 093,70	406,18	128,15	94,74
- z toho pedagogických pracovníků	1 290,03	3 219,55	520,12	862,10	832,20	353,58	76,80	75,06
- ostatních pracovníků	414,69	883,69	116,33	247,81	261,50	52,60	51,35	19,68
Počet žáků na 1 přepočteného ped. pracovníka	13,20	12,74	12,14	10,93	9,86			12,24
Počet žáků na 1 přepočteného ostat. pracovníka	40,90	46,40	54,29	38,04	31,39			46,70
Počet ped. pracovníků na 1 třídu	1,75	1,49	2,19	2,23	2,29			1,60
Počet ostatních pracovníků na 1 třídu	0,56	0,41	0,49	0,64	0,72			0,41
Průměrný měsíční plat ped. pracovníka (ze stát.rozpočtu)	20 324,61	25 863,74	27 139,26	24 775,37	24 770,98	25 189,18	23 015,75	30 691,92
Průměrný měsíční plat na ostat. pracovníka (ze stát.rozpočtu)	12 206,75	14 081,13	15 517,45	16 842,32	16 806,86	15 330,90	14 689,83	16 039,32

Personální podmínky vzdělávání v roce 2010
(dle výkazů MŠMT)

	MŠ	ZŠ	G	SOŠ	SOU	ZUŠ	DDM	VOŠ
Přepočtený počet pracovníků	1 712,46	4 175,15	656,74	1 136,22	1 175,03	405,46	143,22	95,24
- z toho pedagogických pracovníků	1 296,78	3 240,13	527,55	882,90	893,66	349,88	85,33	73,78
- ostatních pracovníků	415,68	935,03	129,19	253,32	281,37	55,58	57,89	21,46
Počet žáků na 1 přepočteného ped. pracovníka	12,74	12,69	12,27	11,34	9,71			14,16
Počet žáků na 1 přepočteného ostat. pracovníka	39,74	43,96	50,10	39,52	30,85			48,70
Počet ped. pracovníků na 1 třídu	1,80	1,49	2,20	2,20	2,37			1,34
Počet ostatních pracovníků na 1 třídu	0,58	0,43	0,54	0,63	0,75			0,39
Průměrný měsíční plat ped. pracovníka (ze stát.rozpočtu)	19 719,30	25 015,70	26 733,94	27 477,72	24 627,89	24 916,39	22 181,62	29 928,24
Průměrný měsíční plat na ostat. pracovníka (ze stát.rozpočtu)	12 661,67	14 126,40	15 392,48	17 402,62	16 677,99	15 946,24	15 680,63	16 815,18

2. Stav vzdělávací soustavy v jednotlivých oblastech

2.1 PŘEDŠKOLNÍ VZDĚLÁVÁNÍ

2.1.1 Přehledná tabulka s jednotlivými mateřskými školami

2.1.2 Struktura a organizace mateřských škol

2.1.3 Personální podmínky vzdělávání

2.1.4 Výsledky vzdělávání

2.1.5 Financování

2.1.1 Přehledná tabulka s jednotlivými MŠ (tmavší pozadí ředitelství, bez pozadí - pracoviště)

KZ=kód zřizovatele (2-obec, 5- soukromník, 6-církev, 7-kraj). PT=počet tříd, PŽ=počet žáků

zdrav.hend - zdravotně hendikepovaný, s vpuch - s vývojovými poruchami učení a chování, mimoř.nad. - mimořádně nadaní (dle výkazů MŠMT a účetní uzávěrky)

OZNAČENÍ	MÍSTO	ULICE	KZ	PT	PŽ	z PŽ		Přep. počet prac. za typ MŠ		Mzdové náklady v tis. Kč za typ MŠ		Náklady na hl. činnost v tis. Kč	
						zdrav.hend	s vpuch	Ped.	Neped.	Ped.	Neped.	Celkem	z toho na platy
Soukr.MŠ Bambino, o.p.s.	Haškova 129	Světlá nad Sázavou	5	1	26	0	0	2,00	0,75	310,14	93,33	911,03	508,50
Anglická mateřská škola The Tiny, v.o.s.	Na Losích 738	Havlíčkův Brod	5	2	49	0	0	8,00	0,00	829,59	0,00	2 007,92	850,88
Anglická mateřská škola The Tiny, v.o.s.	Lípová 157/24	Jihlava	5	1	26	0	0						
MŠ Světýlko	Slunná 1138	Třebíč	5	1	13	0	0	2,00	0,00	370,24	0,00		
Základní škola a Mateřská škola	Polnička 147	Žďár nad Sázavou	2	2	40	0	0	3,00	0,94	815,65	109,75		
Základní škola a Mateřská škola	Herálec 440	Herálec 440	2	2	48	0	0	3,00	1,00	810,39	47,67		
Základní škola a Mateřská škola	Dolní Rožínka 136	Dolní Rožínka 136	2	1	28	0	0	2,00	0,75	553,02	84,26		
Základní škola a mateřská škola	U Školy 321	Křižanov	2	4	88	0	2	6,92	2,00	1 733,08	225,94		
Církevní MŠ a SVČ Pacov	Za Branou 870	Pacov	6	1	22	0	2	1,97	0,03	545,82	12,66		
ZŠ a MŠ T. G. Masaryka	Rouhovany 368	Rouhovany 368	2	2	52	0	0	4,00	1,00	1 033,61	141,21		
Základní škola a mateřská škola	Partyzánská 310	Svratka	2	1	28	0	0	2,00	1,34	549,82	104,08		
Základní škola a mateřská škola	Bohdalov 250	Bohdalov 250	2	2	56	0	0	4,14	1,49	1 025,98	212,36		
Základní škola a Mateřská škola	Radostín nad Oslavou 13	Radostín nad Oslavou 136	2	2	55	0	0	4,00	1,02	1 173,98	123,18		
Mateřská škola se speciálními třídami	Na Besídce 632	Kamenice nad Lipou	2	5	102	0	19	15,00	5,75	4 100,60	894,60	10 442,63	5 785,25
Mateřská škola se speciálními třídami	V. Nováka 428	Kamenice nad Lipou	2	3	70	0	0						
Mateřská škola	J. A. Komenského 515	Okřišky	2	3	76	2	5	7,26	1,91	1 903,10	312,79	4 725,24	2 551,47
Základní škola a Mateřská škola	9.května 233	Želetava	2	2	56	0	0	3,00	1,00	835,93	149,85		
Základní škola a Mateřská škola	Velká Losenice 248	Velká Losenice 248	2	3	71	0	1	4,92	1,65	1 375,09	232,72		
Základní škola a Mateřská škola	Bělohrobského 367	Černovice	2	3	54	0	1	5,00	1,38	1 218,51	201,05		
MŠ a SPC	Demlova 28	Jihlava	2	9	128	10	96	30,17	8,46	8 252,01	1 914,43	30 750,43	17 543,93
MŠ a SPC	Demlova 34a	Jihlava	2	4	100	0	10						
MŠ a SPC	Na Stoupách 3	Jihlava	2	2	50	0	5						
Základní škola a mateřská škola	Na Kopcích 342	Třebíč	2	2	54	0	0	4,00	1,00	922,59	123,85		
Základní škola a mateřská škola	Březník 247	Březník 247	2	1	28	0	0	1,93	0,83	498,84	103,97		
Základní škola a Mateřská škola	Budkov 124	Budkov 124	2	1	25	0	0	2,04	0,51	447,78	73,57		
Mateřská škola	Březová 272	Chotěboř	2	4	97	0	1	26,40	9,03	7 031,85	1 364,95	18 223,60	9 969,93
Mateřská škola	Na Chmelinici 266	Chotěboř	2	4	100	0	0						
Mateřská škola	Svojsíkova 242	Chotěboř	2	5	91	0	13						
Mateřská škola	Kosmonautů 262	Chotěboř	2	1	23	0	0						
Základní škola a mateřská škola	Kněžice 273	Kněžice 273	2	2	54	0	0	3,27	1,00	924,38	129,72		
Základní škola a mateřská škola	Vladislav 50	Vladislav 50	2	2	44	0	0	3,04	1,37	808,87	132,10		

OZNAČENÍ	MÍSTO	ULICE	KZ	PT	PŽ	z PŽ		Přep. počet prac. za		Mzdové náklady v tis. Kč		Náklady na hl. činnost v tis. Kč	
						s vpu	zdrav hen d	typ MŠ		za typ MŠ		Celkem	z toho na platy
								Ped.	Neped.	Ped.	Neped.		
Základní škola a Mateřská škola	Předín 250	Předín 250	2	2	35	1	0	3,42	0,60	800,92	75,53		
Základní škola a Mateřská škola	Domamil 135	Domamil 135	2	2	35	0	0	2,15	0,90	563,99	133,89		
Základní škola a Mateřská škola	Myslibořice 200	Myslibořice 200	2	2	42	0	0	3,32	1,00	851,90	181,64		
Základní škola a mateřská škola	Tasov 37	Tasov 37	2	2	40	0	0	2,54	1,12	648,24	115,63		
Základní škola a mateřská škola	Čáslavice 110	Čáslavice 110	2	1	25	0	0	2,10	0,62	557,45	89,76		
Základní škola a Mateřská škola	Dešov 92	Dešov 92	2	1	20	0	0	1,00	0,43	264,27	65,38		
Mateřská škola	Kpt. Jaroše 835	Třebíč	2	5	121	0	14	24,53	5,35	6 385,68	859,68	16 320,34	8 500,70
Mateřská škola	Dukovanská 973	Třebíč	2	6	160	0	0						
Mateřská škola	Kpt. Jaroše 836	Třebíč	2	1	27	0	0						
Speciální MŠ	Družstevní 1079	Třebíč	2	3	34	0	27	6,37	1,34	1 776,60	205,40	3 387,42	2 023,90
Základní škola a Mateřská škola	Valeč 222	Valeč 222	2	2	44	0	2	3,00	1,71	829,53	128,39		
Základní škola a mateřská škola	Jiřice 44	Humpolec	2	2	54	1	0	3,43	1,00	762,44	134,43		
Základní škola a Mateřská škola	Pietařská 207	Hořepník	2	1	24	0	0	2,00	0,88	446,44	100,90		
Základní škola a Mateřská škola	Nová Cerekev 270	Nová Cerekev 270	2	2	44	0	0	4,04	1,00	903,27	128,42		
Základní škola a Mateřská škola	Rovečné 197	Rovečné 197	2	1	26	0	0	2,12	0,70	517,73	97,04		
ZŠ a MŠ při zdr. zařiz. Kraje Vysočina	Žďárská 603	Nové Město na Moravě	7					4,74	0,00	1 249,80	0,00		
Základní škola a Mateřská škola	Řečice 93	Raděšinská Svatka	2	1	21	0	1	2,16	0,00	626,37	0,00		
Základní škola a mateřská škola	Studeneč 123	Koněšín	2	1	25	0	0	1,67	1,01	429,25	140,08		
Základní škola a mateřská škola	Osová Bítýška 76	Osová Bítýška 76	2	2	56	0	0	3,57	0,80	954,72	128,85		
ZŠ Hany Benešové a MŠ	Dolní Bory 40	Bory	2	2	33	0	1	2,90	0,90	720,29	113,45	11 896,91	6 493,47
ZŠ T.G.Masaryka a mateřská škola	Přibyslavice 188	Přibyslavice 188	2	2	44	0	0	2,41	1,00	741,72	154,36	5 604,29	3 071,19
Základní škola a Mateřská škola	Kojetice 131	Kojetice	2	1	26	0	0	2,00	0,50	533,80	64,41		
Základní škola a Mateřská škola	Na Výsluní 286	Nové Veselí	2	3	75	0	1	6,41	2,00	1 646,97	269,65		
Základní škola a mateřská škola	Heraltice 80	Okřišky	2	1	18	0	1	2,55	1,00	600,26	126,60		
Základní škola a Mateřská škola	Padělek 133	Jimramov	2	3	65	0	1	3,66	0,67	958,94	90,16		
Základní škola a mateřská škola	Lesonice 161	Lesonice 161	2	1	27	0	0	1,21	0,50	360,84	71,16		
Základní škola a Mateřská škola	Šebkovice 159	Šebkovice 159	2	1	24	0	0	1,45	0,94	352,88	114,70		
Základní škola a Mateřská škola	Štěpánov nad Svatkou 1	Štěpánov nad Svatkou 159	2	1	28	0	0	2,00	0,58	596,70	78,25		
Mateřská škola	Palackého 829	Jemnice	2	6	155	0	16	12,76	3,02	3 416,80	499,94	9 069,29	4 547,67
Základní škola a Mateřská škola	Horní 3	Stařeč	2	4	74	0	0						
Základní škola a Mateřská škola	Jakubské nám. 56	Stařeč	2					6,34	2,14	1 742,56	277,02		
ZŠ a MŠ Bohuslava Reynka	Lípa 211	Lípa	2	3	65	0	0	4,79	1,00	1 204,20	118,11		
ZŠ, ZUŠ a MŠ	Zámecká 213	Lipnice nad Sázavou	2	1	28	0	0	2,88	0,00	649,04	0,00		
Základní škola a Mateřská škola	Horní Studenec 70	Horní Studenec 70	2	0	0	0	0						
Základní škola a Mateřská škola	Chrudimská 77	Ždírec nad Doubravou	2	7	143	0	0	9,71	1,46	2 672,65	217,07		
Základní škola a Mateřská škola	Na Svahu 3049	Havířkův Brod	2	2	54	0	0	4,00	1,74	1 084,67	259,77		

OZNAČENÍ	MÍSTO	ULICE	KZ	PT	PŽ	z PŽ		Přep. počet prac. za		Mzdové náklady v tis. Kč		Náklady na hl. činnost v tis. Kč	
						s vpu	zdrav hen d	typ MŠ		za typ MŠ		Celkem	z toho na platy
								Ped.	Neped.	Ped.	Neped.		
Mateřská škola Čtyřlístek	Kubišova 1291	Třebíč	2	5	127	0	0	9,67	4,57	2 560,10	710,78	7 623,66	3 936,21
Mateřská škola	Okružní 962	Třebíč	2	4	100	0	0	8,82	2,28	2 244,08	318,17	5 541,03	3 027,26
Mateřská škola	Demlova 999	Třebíč	2	4	100	0	0	8,30	2,80	2 139,00	426,68	5 447,24	2 915,07
Mateřská škola	Lidická 846	Třebíč	2	2	39	0	9					5 797,79	3 095,92
Mateřská škola	Bartušova 886	Třebíč	2	2	52	0	0	8,17	2,44	2 243,00	292,69		
Mateřská škola	Cyrlometodějská 754	Třebíč	2	4	104	0	0	7,78	2,65	2 134,40	378,84	5 682,86	2 933,29
Mateřská škola	Husova 168	Jaroměřice nad Rokytou	2	6	145	0	0	11,14	3,08	3 121,60	502,18	7 744,07	4 186,73
Mateřská škola	Želiv 251	Želiv 251	2	2	45	0	4	3,58	0,85	1 025,10	159,90	2 294,34	1 266,26
Mateřská škola	Nová 397	Mohelno	2	2	48	0	0	3,80	1,15	1 114,39	174,97	2 593,30	1 489,49
Mateřská škola Radkovic u Hrotovic	Radkovic u Hrotovic 106	Radkovic u Hrotovic 106	2	1	23	0	0	1,73	0,33	528,60	49,39	1 359,41	735,30
Základní škola a Mateřská škola	Česká Bělá 13	Česká Bělá 13	2	3	56	0	0	3,44	1,00	988,05	147,49		
Základní škola	Vír 58	Vír 58	2	1	26	0	1	2,41	0,50	579,93	64,46	4 027,36	2 345,88
Základní škola a Mateřská škola	Křížánky 92	Svatka	2	1	20	0	0	1,82	0,00	444,85	0,00		
Základní škola a mateřská škola	Rynárec 49	Rynárec 49	2	2	40	0	0	3,00	1,00	814,56	146,20		
Základní škola a Mateřská škola	Rožná 151	Rožná 151	2	1	25	0	0						
Základní škola a Mateřská škola	Rožná 78	Rožná 78	2	1	24	0	0	3,14	0,82	757,26	123,73		
Základní škola a Mateřská škola	Dalečín 171	Dalečín 171	2	1	19	0	1	1,63	0,00	447,04	0,00		
Základní škola a mateřská škola	Školní 450	Batelov	2	4	77	0	1	6,54	2,05	1 557,03	266,98		
Základní škola a Mateřská škola	Třebelovice 54	Třebelovice 54	2	1	22	0	2	1,70	0,00	535,40	0,00		
Základní škola a mateřská škola	Rozsochatec 15	Rozsochatec 15	2	1	28	0	0	1,76	0,90	490,31	110,07		
Základní škola a mateřská škola	Dlouhá Brtnice 1	Dlouhá Brtnice 1	2	1	23	0	0	1,49	0,40	469,74	108,20		
Mateřská škola	Petrovice 68	Okřišky	2	1	28	0	0	2,03	0,70	600,70	126,67	1 361,33	769,30
Mateřská škola	Na Skalce 623	Humpolec	2	5	112	0	9					19 079,10	10 014,25
Mateřská škola	Na Rybníčku 1316	Humpolec	2	5	132	0	2						
Mateřská škola	Smetanova 1526	Humpolec	2	4	97	0	0	25,29	7,02	7 208,50	1 232,60		
Mateřská škola	Svatoslav 31	Čechtín	2	1	24	0	0	1,65	0,38	433,50	86,00	1 059,89	587,70
Základní škola a Mateřská škola	Vilová 243	Lukavec	2	2	42	0	6	2,92	0,00	751,66	0,00		
Základní škola a Mateřská škola	Čejov 4	Humpolec	2	1	25	0	0	1,40	0,71	310,66	81,87		
Základní škola a Mateřská škola	Stará Říše 105	Stará Říše 105	2	1	25	0	0	2,00	0,75	532,58	99,59		
Základní škola a Mateřská škola	Nové Sýrovce 5	Nové Sýrovce 5	2	2	43	0	0	3,00	0,90	750,82	124,29		
Mateřská škola	Kámen 64	Kámen 64	2	1	27	0	1	1,76	0,13	533,60	18,22	1 485,02	762,20
Mateřská škola	Žižkovo Pole 16	Přibyslav	2	1	25	0	0	1,72	0,60	480,60	79,03	1 179,34	700,82
Mateřská škola	Komenského sady 556	Počátky	2	5	108	0	0	7,35	2,50	2 147,20	378,55	4 295,57	2 664,90
Základní škola a mateřská škola	Lučice 103	Lučice 103	2	1	26	0	0	2,00	0,56	582,67	87,63		
Základní škola a mateřská škola	Klášteř 10	Vilémov	2	1	25	0	0	2,00	0,77	531,33	108,22		
Základní škola a mateřská škola	Dolní Krupá 11	Dolní Krupá 11	2	1	25	0	0	1,95	1,19	536,35	168,40		

OZNAČENÍ	MÍSTO	ULICE	KZ	PT	PŽ	z PŽ		Přep. počet prac. za		Mzdové náklady v tis. Kč		Náklady na hl. činnost v tis. Kč	
						s vpu	zdrav hen d	typ MŠ		za typ MŠ		Celkem	z toho na platy
								Ped.	Neped.	Ped.	Neped.		
Základní škola a Mateřská škola	Pivovarská 266	Havlíčková Borová	2	2	39	0	0	2,99	0,38	800,04	48,41		
Základní škola a mateřská škola	Uhelná Příbram 112	Uhelná Příbram 112	2	1	14	0	0	1,00	0,00	246,06	0,00		
Základní škola a Mateřská škola	5. května 194	Golčův Jeníkov	2	3	78	0	0	5,99	2,00	1 578,28	270,51		
Mateřská škola	Budíkov 4	Humpolec	2	1	24	0	0	1,75	0,73	512,60	117,50	1 141,83	694,93
Mateřská škola	Kejřlice 59	Kejřlice 59	2	1	24	0	1	1,65	0,42	532,60	76,29	1 071,99	664,33
Základní škola a Mateřská škola	Růžená 79	Třešť	2	1	24	0	2	1,65	0,42	378,29	48,83		
Mateřská škola	Horní Krupá 35	Havlíčkův Brod	2	1	24	0	1	2,10	0,46	601,60	92,51	1 290,92	744,20
Základní škola a mateřská škola	Pavlov 100	Stonařov	2	1	28	0	1	2,00	1,00	543,83	150,82		
Základní škola a Mateřská škola	Větrný Jeníkov 171	Větrný Jeníkov 171	2	2	51	0	0	3,75	1,00	1 032,95	131,16		
MŠ Budišov, p.o.	Budišov 306	Budišov 306	2	2	60	0	0	3,94	1,00	1 071,20	150,05	3 007,83	1 587,59
Mateřská škola	Třebíčská 158	Náměšť nad Oslavou	2	3	70	0	0	6,00	1,14	1 524,60	159,31	3 114,48	1 855,36
Mateřská škola	Husova 580	Náměšť nad Oslavou	2	3	71	0	1	10,36	2,88	2 751,20	434,85	7 373,92	3 852,26
Mateřská škola	E. F. Buriana 680	Náměšť nad Oslavou	2	2	50	0	0						
Základní škola a mateřská škola	Herálec 246	Herálec 246	2	2	44	0	0	4,93	1,50	1 232,20	191,92		
Základní škola a mateřská škola	Úsobí 58	Úsobí 58	2	1	24	0	0						
Základní škola a Mateřská škola	Březinova 275	Nová Říše	2	3	69	1	0	5,00	1,09	1 377,68	146,65		
Základní škola a Mateřská škola	Bitovičice 82	Luka nad Jihlavou	2	1	19	0	0						
Základní škola a Mateřská škola	Kozlov 55	Velký Beranov	2	1	19	0	0	3,03	1,16	830,45	153,49		
Základní škola a Mateřská škola	Kostelec 87	Kostelec	2	2	47	0	0	3,00	1,00	844,80	122,40		
Základní škola a Mateřská škola	Lipník 42	Lipník 42	2	1	23	0	0	1,87	0,70	459,61	99,54		
Základní škola a mateřská škola	Hněvkovice 117	Hněvkovice 117	2	1	28	0	0	2,00	0,30	549,37	54,34		
Mateřská škola	Rodinov 46	Kamenice nad Lipou	2	1	10	0	0	1,48	0,25	405,14	41,19	780,01	517,41
Základní škola a Mateřská škola	Vyskytná 140	Vyskytná 140	2	2	38	0	1	3,00	1,00	719,95	150,89		
Základní škola a Mateřská škola	Krásná Hora 34	Krásná Hora 34	2	1	23	0	1	1,76	0,00	345,46	0,00		
Mateřská škola a Základní škola	Leština u Světlé 83	Leština u Světlé 83	2	1	28	0	1	2,00	0,50	582,16	85,43	2 924,10	1 809,50
Základní škola a mateřská škola	Fryšava pod Žákovou horou	Fryšava pod Žákovou horou	2	1	18	0	0	1,55	0,00	398,94	0,00		
Mateřská škola	Vídeň 116	Velké Meziříčí	2	1	25	0	0	1,98	0,75	568,70	104,02	1 647,67	874,30
Mateřská škola	Poděšín 45	Nížkov	2	1	22	0	0	2,00	0,59	546,66	69,27	1 256,57	793,17
Základní škola a mateřská škola	Vepřová 46	Velká Losenice	2	1	21	0	0	1,90	0,83	560,37	121,21		
Mateřská škola Ždírec	Ždírec 25	Polná	2	1	28	0	1	2,17	0,60	661,44	91,35	1 414,02	792,04
Mateřská škola	Stránecká Zhoř 87	Měřín	2	1	28	0	0	2,40	0,70	611,70	98,96	1 657,33	893,58
Základní škola a Mateřská škola	Sportovní 184	Habry	2	4	57	0	1	4,80	0,94	1 224,25	137,90		
Mateřská škola Víška se speciální třídou	Víska 50	Choťeboř	2	2	40	0	12	4,42	1,31	1 250,40	215,27	2 719,59	1 652,60
MŠ Měřín	U Hřiště 538	Měřín	2	4	96	1	0	8,64	2,13	2 152,30	339,62	5 730,15	2 946,20
MŠ Měřín	Náměstí 106	Měřín	2	1	15	0	2						
Základní škola a Mateřská škola	Palackého 394	Žirovnice	2	4	86	0	0	7,84	1,29	1 953,14	220,45		

OZNAČENÍ	MÍSTO	ULICE	KZ	PT	PŽ	z PŽ		Přep. počet prac. za		Mzdové náklady v tis. Kč		Náklady na hl. činnost v tis. Kč	
						s vpuch	zdrav šen d	typ MŠ		za typ MŠ		Celkem	z toho na pláty
								Ped.	Neped.	Ped.	Neped.		
Mateřská škola	Pražská 767	Pelhřimov	2	5	93	0	12	48,19	18,76	13 082,10	2 807,80	36 755,40	18 612,42
Mateřská škola	U Stínadel 1665	Pelhřimov	2	4	105	0	0						
Mateřská škola	Pod Náspem 399	Pelhřimov	2	3	78	0	0						
Mateřská škola	Komenského 1108	Pelhřimov	2	7	181	0	0						
Mateřská škola	Osvobození 1700	Pelhřimov	2	6	155	0	4						
Základní škola a mateřská škola	Kožlí 51	Kožlí 51	2	2	48	0	0	3,00	0,63	965,91	92,57		
Základní škola a Mateřská škola	Zubří 77	Nové Město na Moravě	2	1	22	0	0	1,70	0,52	445,88	73,66		
Mateřská škola	Mírová 1810	Velké Meziříčí	2	2	56	0	1	33,05	9,39	8 436,50	1 401,51	22 989,84	11 609,50
Mateřská škola	Čechova 10	Velké Meziříčí	2	4	100	0	2						
Mateřská škola	Sportovní 6	Velké Meziříčí	2	3	78	0	0						
Mateřská škola	Nad Plovárnou 12	Velké Meziříčí	2	2	50	0	0						
Mateřská škola	Sokolovská 29	Velké Meziříčí	2	4	100	0	1						
Mateřská škola	Oslavická 1800	Velké Meziříčí	2	1	28	0	1						
Základní škola a mateřská škola	Mostičtě 127	Velké Meziříčí	2	1	24	0	0	4,03	1,49	1 027,28	201,46		
Základní škola a mateřská škola	Oliš nad Oslavou 41	Velké Meziříčí	2	1	28	0	0						
Základní škola a mateřská škola	Lhotky 64	Velké Meziříčí	2	1	24	0	0	1,66	0,50	364,87	65,77		
Mateřská škola	Jarní 22a	Jihlava	2	5	129	1	2					82 220,45	39 680,77
Mateřská škola	Tylova 6	Jihlava	2	1	25	0	0						
Mateřská škola	Březinova 113	Jihlava	2	4	102	0	1						
Mateřská škola	Březinova 30	Jihlava	2	4	88	0	0						
Mateřská škola	Dvořákova 11	Jihlava	2	2	39	0	14						
Mateřská škola	Erbenova 37	Jihlava	2	4	100	0	0						
Mateřská škola	Fibichova 20	Jihlava	2	2	34	0	2						
Mateřská škola	Hálkova 33	Jihlava	2	1	20	0	1						
Mateřská škola	Romana Havelky 25	Jihlava	2	2	46	0	0						
Mateřská škola	Antonínův Důl 243	Jihlava	2	4	100	0	0						
Mateřská škola	Seifertova 6	Jihlava	2	4	102	0	0						
Mateřská škola	Mahenova 3	Jihlava	2	6	153	0	0						
Mateřská škola	Resslova 44	Jihlava	2	3	75	0	0						
Mateřská škola	Riegrova 21	Jihlava	2	4	80	0	1						
Mateřská škola	U Dlouhé stěny 50	Jihlava	2	4	101	0	0						
Mateřská škola	Březinova 114	Jihlava	2	3	67	0	2	109,63	39,73	28 856,30	5 509,37		
Mateřská škola	Nad Plovárnou 5	Jihlava	2	2	50	0	0						
Mateřská škola	Kollárova 30	Jihlava	2	1	27	0	0						
Základní škola a Mateřská škola	Rokytnice nad Rokytnou	Rokytnice nad Rokytnou 205	2	1	25	0	0	2,00	0,90	583,46	140,15		
Mateřská škola	Obránců míru 491	Třebíč	2	4	100	0	0	8,25	2,30	2 162,73	351,34	5 434,64	2 896,89

OZNAČENÍ	MÍSTO	ULICE	KZ	PT	PŽ	z PŽ		Přep. počet prac. za		Mzdové náklady v tis. Kč		Náklady na hl. činnost v tis. Kč	
						s vpu	zdrav hen d	typ MŠ		za typ MŠ		Celkem	z toho na pláty
								Ped.	Neped.	Ped.	Neped.		
Mateřská škola Kaštánek	Gorazdovo náměstí 462	Třebíč	2	2	45	0	0	4,00	1,00	1 175,30	143,07	2 860,48	1 575,93
Mateřská škola	Benešova 564	Třebíč	2	6	147	0	13	12,90	3,59	3 411,40	545,59	8 451,74	4 593,45
Mateřská škola	Palackého 444	Třebíč	2	4	98	0	0					8 163,93	4 397,06
Mateřská škola	U Obůrky 3	Třebíč	2	2	50	0	0	11,38	3,74	3 123,70	584,02		
Základní škola a Mateřská škola	Mrákotín 114	Mrákotín 114	2	1	24	0	0	2,19	0,75	619,36	98,42		
Mateřská škola	Nevechle 96	Urbanov	2	1	27	0	0	2,00	0,90	588,70	143,03	1 399,48	808,70
Mateřská škola	Markartice 42	Stařeč	2	1	28	0	0	2,00	0,70	599,70	123,63	1 194,77	782,30
Základní škola a mateřská škola	Vyskytná nad Jihlavou 94	Vyskytná nad Jihlavou 94	2	2	37	0	0	3,00	1,00	822,22	118,56		
Mateřská škola	Pohledec 143	Nové Město na Moravě	2	1	28	0	1					20 447,57	10 148,52
Mateřská škola	Slavkovice 98	Nové Město na Moravě	2	1	28	0	0						
Mateřská škola	Drobného 299	Nové Město na Moravě	2	4	101	0	2	26,33	9,39	7 232,50	1 345,38		
Mateřská škola	Tyršova 323	Nové Město na Moravě	2	3	71	0	0						
Mateřská škola	Žďárská 70	Nové Město na Moravě	2	4	94	0	1						
Mateřská škola	Ostrov nad Oslavou 207	Ostrov nad Oslavou 207	2	2	52	0	1	3,74	1,30	1 109,40	203,06	3 045,69	1 673,60
Základní škola a Mateřská škola	Dukovany 8	Dukovany 8	2	2	34	0	0	2,72	1,00	686,58	136,73		
Základní škola a Mateřská škola	Oudoleň 123	Oudoleň 123	2	1	25	0	0	2,09	0,00	549,37	0,00		
Mateřská škola	Mnich 145	Mnich 145	2	1	22	0	0	2,48	0,66	565,60	100,85	1 227,11	745,80
Základní škola a Mateřská škola	Strážek 206	Strážek 206	2	1	25	0	0	2,00	0,22	519,52	25,93		
Základní škola a Mateřská škola	Škrdlovice 110	Žďár nad Sázavou	2	1	27	0	0	2,00	0,00	477,84	0,00		
Mateřská škola	Dolní Libochovná 8	Strážek	2	1	20	0	0	1,44	0,25	441,50	33,63	1 071,54	616,30
MŠ Daňkovice, p.o.	Daňkovice 59	Sněžné	2	1	25	0	0	1,69	0,72	542,60	114,24	1 080,95	696,79
Mateřská škola	Kojčice 82	Kojčice 82	2	1	28	0	0	2,00	0,50	670,70	93,38	1 454,71	841,30
Mateřská škola	Rozsochy 146	Rozsochy 146	2	1	28	0	0	2,25	0,90	642,90	136,02	1 986,13	1 129,22
Mateřská škola Telč	Komenského 512	Telč	2	8	167	0	16	17,83	5,75	4 825,96	909,29	11 985,13	6 628,10
Mateřská škola Telč	Nerudova 352	Telč	2	2	49	0	0						
Mateřská škola	Sedlec 74	Náměšť nad Oslavou	2	1	24	0	1	2,01	0,80	539,70	126,44	1 570,47	889,05
Mateřská škola	Zámecká 91	Pohled	2	1	27	0	0	2,00	0,83	516,70	124,14	1 493,71	777,68
Základní škola a mateřská škola	Trnava 74	Třebíč	2	1	25	0	0	1,71	1,10	442,82	135,51		
Mateřská škola Rudíkov	Rudíkov 167	Rudíkov 167	2	2	53	0	0	3,80	1,03	1 076,10	163,90	1 857,27	1 284,34
Základní škola a mateřská škola	Častrov 132	Častrov 132	2	1	21	0	0	1,72	0,14	487,70	20,37		
Základní škola a mateřská škola	Obrataň 170	Obrataň 170	2	2	28	0	3	2,93	0,69	783,35	103,92		
Základní škola a mateřská škola	Brzkov 39	Polná	2	1	15	0	0	1,16	0,00	304,61	0,00		
Základní škola a mateřská škola	Dobronín 331	Dobronín 331	2	3	84	0	0	6,00	2,25	1 627,72	283,70		
Mateřská škola	Veselská 39	Žďár nad Sázavou	2	6	149	0	1					39 475,35	19 996,44
Mateřská škola	Okružní 73	Žďár nad Sázavou	2	3	75	0	1						
Mateřská škola	Haškova 14	Žďár nad Sázavou	2	5	125	0	0						

OZNAČENÍ	MÍSTO	ULICE	KZ	PT	PŽ	z PŽ		Přep. počet prac. za		Mzdové náklady v tis. Kč		Náklady na hl. činnost v tis. Kč	
						s vpu	zdrav hen d	typ MŠ		za typ MŠ		Celkem	z toho na platy
								Ped.	Neped.	Ped.	Neped.		
Mateřská škola	Brodská 5	Ždár nad Sázavou	2	4	100	0	1						
Mateřská škola	Vančurova 14	Ždár nad Sázavou	2	6	160	0	1	57,70	19,51	14 610,04	2 449,44		
Mateřská škola	Santiniho 13	Ždár nad Sázavou	2	2	38	0	0						
Mateřská škola	Vysocká 10	Ždár nad Sázavou	2	2	50	0	0						
Mateřská škola	Nížkov 140	Nížkov 140	2	2	42	0	1	3,44	1,01	945,40	140,93	3 313,79	1 650,19
Základní škola a Mateřská škola	Maleč 77	Maleč 77	2	2	29	0	0	2,89	1,00	771,49	109,19		
Základní škola a mateřská škola	Okrouhlice 203	Okrouhlice 203	2	2	44	0	1	3,34	1,00	888,42	130,54		
MŠ Sedmikráska	Horní Ves 71	Pelhřimov	2	1	22	0	2	2,15	0,63	582,37	72,37	1 427,90	730,25
Mateřská škola	Malý Beranov 11	Jihlava	2	1	26	0	0	2,00	0,75	691,70	43,20	1 414,88	814,31
Mateřská škola	Uhřínov 25	Uhřínov 25	2	2	43	0	0	3,37	1,24	863,10	153,29	2 107,56	1 257,60
Mateřská škola	Dolní Cerekev 26	Dolní Cerekev 26	2	2	53	0	2	4,00	1,00	1 146,00	156,90	2 048,53	1 365,26
Mateřská škola	Radkov 21	Telč	2	1	15	0	0	1,63	0,56	499,63	91,17	958,82	634,91
Základní škola a mateřská škola	Sázavka 55	Sázavka 55	2	1	20	0	0	1,28	0,56	362,44	87,81		
Mateřská škola	Luční 88	Třešť	2	6	168	0	2	13,87	5,46	3 986,60	884,12	10 745,45	5 607,79
Mateřská škola	Barvišská 30	Třešť	2	1	28	0	0						
Základní škola a Mateřská škola	Věžnice 85	Věžnice 85	2	1	24	0	0	1,83	0,00	418,14	0,00		
Mateřská škola	Javorová 177	Krucemburk	2	3	75	0	2	5,58	2,11	1 515,00	371,66	4 089,60	2 302,34
Mateřská škola	Stínadla 1049	Ledeč nad Sázavou	2	4	107	0	3	14,77	4,13	4 071,50	550,25	10 600,14	5 626,98
Mateřská škola	Družstevní 1060	Ledeč nad Sázavou	2	2	40	0	0						
Mateřská škola	28. října 498	Ledeč nad Sázavou	2	3	51	0	0						
Základní škola a mateřská škola	Dlouhá Ves 69	Přibyslav	2	1	20	0	1	1,00	0,00	291,56	0,00		
Mateřská škola	Dolní Vilémovice 135	Lipník	2	1	24	0	0	1,73	0,58	531,60	89,12	1 531,62	843,88
Základní škola a mateřská škola	Opatov 299	Opatov	2	1	22	0	0	2,30	0,66	528,27	117,43		
Mateřská škola	Zachotín 37	Pelhřimov	2	1	21	0	1	1,85	0,47	532,71	74,61	1 128,02	652,91
Základní škola a mateřská škola	Pyšel 1	Náměšť nad Oslavou	2	1	20	0	0	1,89	0,00	454,05	0,00		
Základní škola a Mateřská škola	Dalešice 144	Dalešice 144	2	1	19	0	0	1,27	0,50	331,12	53,63		
Mateřská škola	Hodov 17	Hodov 17	2	1	20	0	0	1,66	0,57	445,50	91,03	993,71	604,70
Mateřská škola Polná, p.o.	Na Podhoře 201	Polná	2	3	78	0	0					12 402,85	6 562,65
Mateřská škola Polná, p.o.	Varhánkova 263	Polná	2	6	154	1	2	17,16	6,16	4 636,20	979,07		
Mateřská škola Polná, p.o.	Tyršova 655	Polná	2	1	24	0	0						
Mateřská škola	Kožichovice 36	Třebíč	2	1	24	0	0	2,12	0,80	565,60	118,57	1 313,94	712,80
Základní škola a Mateřská škola	Světnov 168	Ždár nad Sázavou	2	1	20	0	0	1,77	0,00	476,94	0,00		
Mateřská škola	Pavlov 100	Radostín nad Oslavou	2	1	21	0	0	1,85	0,00	490,60	0,00	1 252,88	707,22
Základní škola a Mateřská škola	Hodice 130	Třešť	2	2	32	0	0	2,66	1,28	712,63	157,49		
Mateřská škola	Třebenice 58	Lipník	2	1	16	0	0	1,25	0,50	394,40	73,47	850,29	506,56
Mateřská škola Studnička	Vysoké Studnice 29	Velký Beranov	2	1	25	0	0	2,00	0,50	611,35	70,43	1 284,57	748,92

OZNAČENÍ	MÍSTO	ULICE	KZ	PT	PŽ	z PŽ		Přep. počet prac. za		Mzdové náklady v tis. Kč		Náklady na hl. činnost v tis. Kč	
						s vstupch	zdrav šen d	typ MŠ		za typ MŠ		Celkem	z toho na platy
								Ped.	Neped.	Ped.	Neped.		
MŠ Římov 1	Římov 1	Stařeč	2	1	20	0	0	1,74	0,41	490,50	67,36	933,91	584,90
Mateřská škola Lísek 90	Lísek 90	Lísek 90	2	2	41	0	0	3,46	1,00	983,20	170,44	2 377,54	1 445,02
Mateřská škola Jámy 158	Jámy 158	Jámy 158	2	1	28	0	1	1,97	0,75	521,70	128,64	1 413,87	832,91
Mateřská škola Vidonín 36	Vidonín 36	Vidonín 36	2	1	27	0	0	2,00	0,60	605,70	92,28	1 507,55	876,40
Mateřská škola Bobrová 14	Bobrová 14	Bobrová 14	2	2	56	0	0	3,59	1,15	959,20	201,19	2 781,59	1 415,30
MŠ Střítež	Střítež 177	Třebíč	2	1	28	0	0	2,00	0,80	669,70	126,59	1 498,99	861,15
Mateřská škola Rapotice	Sudice 115	Rapotice	2	2	40	0	0	2,36	0,95	716,70	147,91	1 475,04	899,30
Mateřská škola Malčín 68	Malčín 68	Světlá nad Sázavou	2	1	20	0	0	1,50	0,25	430,50	40,29	894,33	547,80
Mateřská škola Olešná	Olešná 122	Havlíčkův Brod	2	1	28	0	0	0,67	0,17	215,00	33,80	496,06	271,00
MŠ Kvítek	Rantířovská 4375/9	Jihlava	5	2	23	0	0	3,70	1,40	727,89	160,07	2 411,00	1 471,00
MŠ Slunečnice	Okrouhlice 113	Okrouhlice 113	5	1	20	0	0	0,73	0,00	88,71	0,00		
Mateřská škola Dubovice	Dubovice 22	Dubovice 22	5	1	15	0	0	0,33	0,30	52,06	30,67	232,89	86,14
MŠ Tis, p.o.	Tis 112	Tis	2	1	18	0	0	1,25	0,26	358,40	49,47	854,81	498,32
Mateřská škola Senožaty 263	Senožaty 263	Senožaty 263	2	2	45	0	1	3,85	1,00	1 081,10	137,77	2 198,95	1 349,06
Základní škola a mateřská škola Božejov 155	Božejov 155	Božejov 155	2	2	33	0	0	3,00	1,00	793,77	130,39		
Základní škola a mateřská škola Košetice 165	Košetice 165	Košetice 165	2	3	60	0	5	4,61	1,00	1 116,87	140,35		
Mateřská škola Týrsova 367	Týrsova 367	Horní Cerekev	2	3	55	0	0	4,75	1,75	1 401,42	256,44	3 533,29	1 994,10
Mateřská škola Nový Rychnov 186	Nový Rychnov 186	Nový Rychnov 186	2	2	50	0	2	3,83	1,04	1 125,10	159,00	2 064,89	1 298,80
Mateřská škola s spec.tř. Za Branou 870	Za Branou 870	Pacov	2	4	100	0	14	7,79	2,62	2 223,70	403,72	6 188,73	3 284,21
Mateřská škola Jatecká 571	Jatecká 571	Pacov	2	4	82	0	0	6,75	3,02	1 842,20	456,61	5 013,89	2 685,49
Základní škola a mateřská škola Olešná 82	Olešná 82	Pelhřimov	2	3	75	0	0	5,03	1,00	1 362,47	145,95		
Mateřská škola Kallistě 60	Kallistě 60	Kallistě 60	2	1	25	0	0	1,48	0,38	623,70	64,78	1 493,44	839,86
Mateřská škola Křelovice 29	Křelovice 29	Křelovice 29	2	0	0	0	0	1,14	0,42	289,49	98,84	876,43	550,46
Mateřská škola Červená Řečice 306	Červená Řečice 306	Červená Řečice 306	2	2	33	0	0	2,48	0,70	795,90	127,36	2 109,81	1 071,38
Mateřská škola Velká Chýška 94	Velká Chýška 94	Velká Chýška 94	2	1	14	1	0	2,22	0,25	542,39	32,22	1 247,76	761,02
MŠ Jersín	Jersín 80	Jersín 80	2	1	16	0	1	1,44	0,63	453,00	136,30	1 123,32	668,03
Mateřská škola Čechtín 70	Čechtín 70	Čechtín 70	2	1	17	0	0	1,45	0,73	413,60	114,97	1 462,19	732,80
Základní škola a Mateřská škola Konešín 72	Konešín 72	Konešín 72	2	1	23	0	0	1,61	0,00	397,55	0,00		
Mateřská škola Příbyslav	Bezručova 683	Příbyslav	2	5	136	0	0	10,66	2,66	3 120,30	406,13	8 598,07	4 093,92
Mateřská škola Příbyslav	Týrsova 242	Příbyslav	2	1	24	0	0						
Základní škola a Mateřská škola Sobiňov 215	Sobiňov 215	Sobiňov 215	2	1	26	0	0	2,00	0,00	510,40	0,00		
Mateřská škola Korálky Havlíčkův Brod	Nádražní 1329	Havlíčkův Brod	2	4	112	0	1					39 843,61	20 755,09
Mateřská škola Korálky Havlíčkův Brod	Prokopa Holého 1832	Havlíčkův Brod	2	3	81	0	0						
Mateřská škola Korálky Havlíčkův Brod	Nad Trati 537	Havlíčkův Brod	2	3	80	0	0						
Mateřská škola Korálky Havlíčkův Brod	Příčná 189	Havlíčkův Brod	2	4	88	0	0						
Mateřská škola Korálky Havlíčkův Brod	Zahradnického 2864	Havlíčkův Brod	2	5	122	0	1						

OZNAČENÍ	MÍSTO	ULICE	KZ	PT	PŽ	z PŽ		Přep. počet prac. za		Mzdové náklady v tis. Kč		Náklady na hl. činnost v tis. Kč	
						s vpuch	zdrav šen d	typ MŠ		za typ MŠ		Celkem	z toho na pláty
								Ped.	Neped.	Ped.	Neped.		
Mateřská škola Korálky Havlíčkův Brod	Šmolovy 107	Havlíčkův Brod	2	1	26	0	0						
Mateřská škola Korálky Havlíčkův Brod	Žižkov II 1352	Havlíčkův Brod	2	4	88	0	1						
Mateřská škola Korálky Havlíčkův Brod	Příčná 191	Havlíčkův Brod	2					56,25	20,31	14 716,90	3 111,68		
Mateřská škola Korálky Havlíčkův Brod	Zahradnického 2867	Havlíčkův Brod	2	3	54	0	12						
Mateřská škola Korálky Havlíčkův Brod	Nuselská 3240	Havlíčkův Brod	2	2	48	0	0						
Základní škola a mateřská škola	Veselý Žďár 144	Havlíčkův Brod	2	1	24	0	0	2,02	0,50	525,84	69,28		
Základní škola a mateřská škola	Štoky 383	Štoky 383	2	4	100	0	0	8,10	1,50	1 990,54	193,84		
Základní škola a Mateřská škola	náměstí Sv. Jiljí 11	Libice nad Doubravou	2	2	32	0	0	2,75	0,00	734,18	0,00		
Základní škola a mateřská škola	Dolní Město 254	Dolní Město 254	2	1	27	0	0	2,34	0,50	582,65	67,69		
Mateřská škola	Lánecká 698	Světlá nad Sázavou	2	3	79	0	0	13,99	4,24	3 631,80	554,07	11 710,33	5 762,93
Mateřská škola	Pěšinky 231	Světlá nad Sázavou	2	1	28	0	0						
Mateřská škola	Sídlště 595	Světlá nad Sázavou	2	3	77	0	0						
Základní škola a Mateřská škola	Nová Ves u Světlé 33	Světlá nad Sázavou	2	1	19	0	0	1,64	0,00	363,30	0,00		
Základní škola a Mateřská škola	Věž 128	Věž 128	2	1	28	0	1	2,25	0,94	609,34	141,55		
Mateřská škola	Stříbrné Hory 65	Přibyslav	2	1	21	0	0	1,64	0,57	484,60	103,14	1 264,22	712,99
Základní škola a Mateřská škola	Šlapanov 1	Šlapanov 1	2	2	38	0	0	2,82	1,00	720,28	121,43		
Základní škola a Mateřská škola	Radešinská Svatka 95	Radešinská Svatka 95	2	1	26	0	0	2,00	0,49	551,36	70,42		
Základní škola a Mateřská škola	Nová Ves u Nového Města	Nové Město na Moravě	2	2	37	0	1	3,00	0,50	805,62	85,01		
Mateřská škola	Věchnov 73	Bystrčice nad Pernštejnem	2	1	25	0	0	2,00	0,50	586,60	74,64	1 138,11	720,97
Mateřská škola	Střítež 109	Střítež 109	2	1	20	0	1	1,72	0,50	567,50	80,64	1 225,90	691,22
Základní škola a Mateřská škola	Mladoňovice 128	Třebelovice	2	1	26	0	0	1,60	0,75	424,00	117,76		
Základní škola a Mateřská škola	Stonařov 261	Stonařov 261	2	2	41	0	0	3,00	0,88	820,87	116,13		
Základní škola a Mateřská škola	Bohdalec 80	Bobrová	2	1	19	0	0	1,06	0,00	313,02	0,00		
Základní škola a Mateřská škola	Uncín 51	Jimramov	2	1	18	0	0	0,81	0,00	215,90	0,00		
Základní škola a mateřská škola	Jamně 145	Jamně	2	1	26	0	0	2,20	0,82	563,81	94,79		
Základní škola a Mateřská škola	Litohoř 156	Lesonice	2	1	27	0	0	1,85	0,40	532,08	56,01		
Základní škola a Mateřská škola	Písečné 30	Bystrčice nad Pernštejnem	2	1	20	0	1	1,50	0,00	395,58	0,00		
Základní škola a mateřská škola	Sněžné 96	Sněžné 96	2	1	27	0	0	2,00	0,00	554,36	0,00		
Základní škola a Mateřská škola	Křídla 52	Nové Město na Moravě	2	1	20	0	1	2,07	0,00	571,62	0,00		
Mateřská škola	Masarykovo náměstí 86	Velká Bíteš	2	3	68	0	1	6,40	1,94	1 869,64	288,17	4 407,32	2 371,28
Mateřská škola	Lánice 300	Velká Bíteš	2	2	48	0	0						
Mateřská škola	U Stadionu 538	Velká Bíteš	2	4	106	0	1	8,62	2,16	2 381,80	303,96	6 737,69	3 401,55
Mateřská škola	Kaliště 43	Batelov	2	1	25	0	2	2,28	1,70	719,23	256,11	1 951,00	1 180,10
Základní škola a mateřská škola	Krahulčí 4	Telič	2	2	43	0	0	3,00	0,88	848,80	116,35		
Základní škola a Mateřská škola	Kouty 62	Kouty 62	2	1	28	0	0	2,00	1,00	538,58	148,69		
Základní škola a mateřská škola	Horní Dubenky 135	Horní Dubenky 135	2	1	22	0	2	1,91	1,00	308,74	93,83		

OZNAČENÍ	MÍSTO	ULICE	KZ	PT	PŽ	z PŽ		Přep. počet prac. za		Mzdové náklady v tis. Kč		Náklady na hl. činnost v tis. Kč	
						s vpuch	zdrav. ohn.	typ MŠ		za typ MŠ		Celkem	z toho na platy
								Ped.	Neped.	Ped.	Neped.		
Mateřská škola Nárameč, příspěvková org	Nárameč 7	Budišov	2	1	20	0	0	1,26	0,50	415,50	87,45	975,45	538,26
Mateřská škola Bystřice nad Pernštejnem	Nádražní 421	Bystřice nad Pernštejnem	2	4	92	0	0					12 046,79	6 707,04
Mateřská škola Bystřice nad Pernštejnem	Okružní 753	Bystřice nad Pernštejnem	2	4	99	0	0	20,95	7,17	5 704,07	1 017,69		
Mateřská škola Bystřice nad Pernštejnem	Zahradní 622	Bystřice nad Pernštejnem	2	3	75	0	0						
Mateřská škola	Vatín 81	Žďár nad Sázavou	2	1	24	0	0	1,90	0,30	573,70	44,77	1 433,52	770,70
Základní škola a Mateřská škola	Křoví 190	Křoví 190	2	1	24	0	0	1,45	0,00	336,72	0,00		
Mateřská škola	Olešinky 41	Dolní Rožínka	2	2	35	0	0	2,03	0,98	614,70	133,15	1 731,32	937,61
Základní škola a mateřská škola	Cejle 116	Batelov	2	1	28	0	0	1,65	0,69	397,07	85,32		
Základní škola a mateřská škola	Velký Beranov 244	Velký Beranov 244	2	2	50	0	0	3,81	2,00	1 073,63	272,99		
Mateřská škola	Lavičky 91	Velké Meziříčí	2	1	25	0	1	2,41	0,74	655,90	101,02	2 094,07	1 056,30
Základní škola a Mateřská škola	Kamenice	Kamenice	2	4	90	0	2	6,91	2,21	1 820,86	283,33		
Základní škola a Mateřská škola	Dušejev 134	Dušejev 134	2	2	45	0	0	3,00	1,00	871,19	121,29		
Základní škola a mateřská škola	Lukov 11	Moravské Budějovice	2	1	25	0	0	1,90	0,70	495,16	117,28		
Mateřská škola	1. máje 610	Hrotovice	2	3	72	0	0	5,00	2,50	1 475,30	391,07	5 831,97	2 702,30
Základní škola a Mateřská škola	Blatnice 69	Jaroměřice nad Rokytou	2	1	12	0	0	1,44	0,00	353,58	0,00		
Mateřská škola	Vojnův Městec 240	Žďár nad Sázavou	2	1	28	0	1	2,00	0,50	664,90	70,99	2 036,23	1 093,70
Základní škola a Mateřská škola	Prosetín 70	Prosetín 70	2	1	13	0	0	1,00	0,00	295,77	0,00		
Základní škola a Mateřská škola	Dolní Heřmanice 107	Velké Meziříčí	2	1	28	0	0	1,51	0,50	320,12	45,28		
MŠ KASTÁNEK	Rantířov 67	Vyskytná nad Jihlavou	2	2	36	0	0	3,00	1,00	861,00	154,69	2 138,35	1 152,90
Základní škola a Mateřská škola	Nová 594	Luka nad Jihlavou	2	3	74	0	1	5,81	2,15	1 564,97	250,03		
Základní škola a Mateřská škola	Hartvíkovic 90	Hartvíkovic 90	2	1	22	0	0	1,83	1,35	457,84	124,18		
Základní škola a mateřská škola	Školní 697	Brtnice	2	4	100	0	1						
Základní škola a mateřská škola	Střížov 44	Luka nad Jihlavou	2	1	19	0	0						
Základní škola a mateřská škola	Školní 725	Brtnice	2	1	20	0	0	10,95	2,60	2 933,49	364,48		
Základní škola a Mateřská škola	Zhoř 81	Zhoř	2	2	30	0	1	2,17	0,83	576,95	107,07		
Mateřská škola	Fišerova 1340	Moravské Budějovice	2	4	100	0	1	18,98	6,22	4 985,50	915,68	12 876,92	6 901,93
Mateřská škola	Husova 485	Moravské Budějovice	2	2	39	0	0						
Mateřská škola	Šafaříkova 1306	Moravské Budějovice	2	4	96	0	2						
Základní škola a Mateřská škola	Jakubov u Mor.Bud. 2	Lesonice	2	1	24	0	1	1,66	0,66	409,54	95,65		
Základní škola a Mateřská škola	Dobrá Voda 96	Křižanov	2	1	15	0	0	2,09	0,00	597,71	0,00		
Mateřská škola	Nové Dvory 37	Nížkov	2	1	17	0	0	1,93	0,46	482,50	60,04	1 090,42	600,85
Mateřská škola	Malá Losenice 100	Velká Losenice	2	1	15	0	0	1,50	0,40	444,81	48,90	998,32	555,09
Mateřská škola	Obyčtov 122	Žďár nad Sázavou	2	1	15	0	0	1,52	0,43	426,40	59,77	881,08	513,80
Mateřská škola	Ořechov 56	Ořechov 56	2	1	19	0	0	2,05	0,47	573,50	59,55	1 329,54	803,13
Základní škola a Mateřská škola	Moravec 183	Moravec 183	2	1	21	0	0	1,84	0,77	464,62	88,90		
Základní škola a mateřská škola	Sázava 80	Velká Losenice	2	1	21	0	0	1,81	0,00	489,38	0,00		

OZNAČENÍ	MÍSTO	ULICE	KZ	PT	PŽ	z PŽ		Přep. počet prac. za		Mzdové náklady v tis. Kč		Náklady na hl. činnost v tis. Kč	
						s vpuch	zdrav .hen d.	typ MŠ		za typ MŠ		Celkem	z toho na platy
								Ped.	Neped.	Ped.	Neped.		
Základní škola a Mateřská škola	Hamry nad Sázavou 358	Ždár nad Sázavou	2	2	38	0	1	3,86	1,00	941,77	155,27		
Základní škola a Mateřská škola	Radňovice 54	Nové Město na Moravě	2	1	25	0	0	2,00	0,22	486,37	24,59		
Základní škola a Mateřská škola	Věcov-Roženecké Paseky	Jimramov	2	1	25	0	1	2,07	0,29	547,09	38,24		
Základní škola a mateřská škola	Puklice 185	Puklice 185	2	2	37	0	0	3,00	0,75	648,84	80,59		
Mateřská škola	Výčapy 79	Třebíč	2	2	47	0	0	4,01	1,05	1 109,40	154,50	3 349,13	1 687,10
Základní škola a Mateřská škola	V Zahradách 279	Kralice nad Oslavou	2	2	42	0	0	3,90	1,01	836,87	162,43		
Mateřská škola	Březí 46	Osová Bítýška	2	1	22	0	0	1,65	0,60	492,60	118,29	1 210,17	734,24
Mateřská škola Police	Police 146	Police 146	2	1	19	0	0	1,36	0,50	423,40	67,40	942,64	499,80
Celkový součet			765	17 677	19	446	1 404,83	427,40	374 690,71	62 272,19	710 704,13	376 637,60	

2.1.2 Struktura a organizace mateřských škol

Dle statistických výkazů z podzimu 2012 existovalo v Kraji Vysočina 360 mateřských škol, z nich bylo 126 samostatných právních subjektů, 154 působilo jako součást základních škol a zbývající jsou místa poskytovaného vzdělávání a školských služeb. V tomto počtu je zahrnuta 1 speciální mateřská škola a není zahrnuta speciální mateřská škola při zdravotnickém zařízení.

V mateřských školách (dále jen „MŠ“) bylo 765 tříd s 17 677 dětmi, což odpovídá v průměru 49,1 dětem na školu (nejméně 10, nejvíce 181) a průměrně 23,1 dětem na třídu (nejméně 10 nejvíce 30). Ve speciální mateřské škole bylo 34 dětí ve 3 třídách. Nejvyšší povolený počet dětí (dříve kapacita) MŠ ve školském rejstříku byl 19 504 dětí.

Věková struktura dětí:

do 3 let (nar. 1. září 2009 a později) 1 909 dětí,

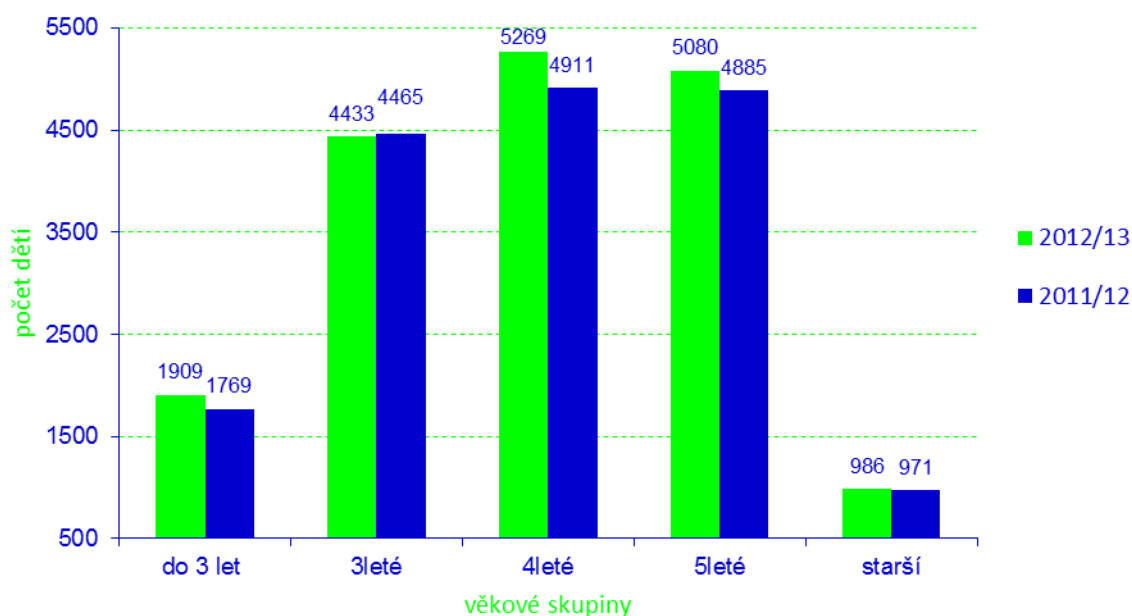
3leté (nar. 1. září 2008–31. srpna 2009) 4 433 dětí,

4leté (nar. 1. září 2007–31. srpna 2008) 5 269 dětí,

5leté (nar. 1. září 2006–31. srpna 2007) 5 080 dětí,

starších (nar. 31. srpna 2006 a dříve) 986 dětí.

Věkové složení ve školním roce 2012/2013 a 2011/12



Zdroj dat: statistické výkazy MŠMT S 1-01

Z celkového počtu právních subjektů bylo 6 MŠ soukromých, 1 církevní a ostatní MŠ zřizovaly obce. Všechny MŠ zajišťovaly celodenní provoz. 173 MŠ byly zřízeny jako jednotřídní. ZŠ a MŠ při zdravotnických zařízeních zřizuje kraj.

Z celkového počtu se v 25 třídách učilo podle upraveného vzdělávacího programu, tyto třídy navštěvovalo celkem 312 dětí. Jednalo se většinou o třídy pro děti zrakově postižené (21 dětí), s vadami řeči (189 dětí), tělesně postižené (13 dětí), s více vadami (41 dětí), s vývojovými poruchami (10 dětí), autismem (17 dětí) a dalším postižením. S výjimkou 1 MŠ jsou všechny děti individuálně či skupinově integrovány v běžných MŠ.

Ve školním roce 2012/2013 bylo na území kraje v mateřských školách evidováno 127 dětí s cizím státním občanstvím (35 Vietnamců, 32 Mongolů, 23 Ukrajinců, 12 Slováků, 11 Němců a 14 ostatních cizinců).

Ve školním roce 2011/2012 byla v prostorách MŠ poskytnuta logopedická péče celkem 2 032 dětem. Speciálně pedagogická centra zajišťovala poradenské služby přímo v mateřské škole 630 dětem, pedagogicko-psychologické poradny poskytly své služby celkem 1 752 dětem.

2.1.3 Personální podmínky vzdělávání

Informace o personálních podmínkách jsou souhrnně uvedeny v tabulce „Personální podmínky vzdělávání“ na straně 10.

Z celkového počtu 1 404,83 učitelek MŠ mělo 419 učitelek logopedické vzdělání nebo alespoň kurz logopedické péče.

Ve všech mateřských školách k 30. 6. 2012 pracovalo 47 pracovníků v rámci veřejně prospěšných prací z úřadů práce. Pro školní rok 2012/13 bylo schváleno 66 asistentů pedagoga pro 74 dětí. K 30. 9. 2012 vykonávalo doplňkovou činnost v MŠ celkem 28,6 přepočtených pracovníků.

2.1.4 Výsledky vzdělávání

Programy a granty

Dle vlastních údajů škol se do realizace 34 jednotlivých projektů v rámci různých grantových programů a grantů zapojilo celkem 48 MŠ, 527 učitelek a 3 813 dětí. Celková výše získané podpory dosáhla výše cca 12 410 tis. Kč.

Mateřské školy se nejčastěji zapojovaly do programů a grantů vyhlašovaných orgány a organizacemi na úrovni národní a nadnárodní (MŠMT, EU, nadace), regionální (Fond Vysočina, Kraj Vysočina) a místní (města); viz tabulka.

Programy vyhlašované orgány a organizacemi na úrovni	Počet projektů	Výše podpory (v tis. Kč)	Počet zúčastněných učitelů	Počet zúčastněných žáků
Národní a nadnárodní	34	3 249	251	1 204
Regionální	38	9 067	189	1 713
Místní	15	94	87	896
Celkem	87	12 410	527	3 813

Zdroj dat: dotazníkové šetření ředitelů škol

Soutěže a přehlídky žáků

Úroveň	Počet dětí MŠ, kteří se účastnili soutěží a přehlídek		
	odborných	sportovních	uměleckých
Lokální (mikroregion, okres)	272	285	1 978
Regionální (kraj, oblast)	1	23	501
Národní	1	0	180
Mezinárodní	0	0	48

Zdroj dat: dotazníkové šetření ředitelů škol

2.1.5 Financování

Celkové náklady na hlavní činnost samostatných mateřských škol s celodenním provozem se školní jídelnou činily 632 763 tis. Kč. Na 1 třídu v těchto právnických osobách vychází průměrné náklady 1 343,5 tis. Kč; na jedno dítě 56,3 tis. Kč. Náklady na mzdy v nich v roce 2012 dosáhly 332 628 tis. Kč, tj. průměrně na třídu 706,2 tis. Kč a na dítě 29,6 tis. Kč.

Průměrný měsíční příspěvek rodičů na dítě v MŠ činil 220 Kč a pohyboval se v rozmezí od 0 Kč do 3 800 Kč.

2. 2. ZÁKLADNÍ VZDĚLÁVÁNÍ

2.2.1 Přehledná tabulka s jednotlivými základními školami

2.2.2 Struktura a organizace základních škol

2.2.3 Personální podmínky vzdělávání

2.2.4 Výsledky vzdělávání

2.2.5 Finance

2.2.1 Přehledná tabulka s jednotlivými ZŠ (tmavší pozadí ředitelství, bez pozadí - pracoviště)

KZ=kód zřizovatele (2-obec, 5- soukromník, 6-církev, 7-kraj). PT=počet tříd, PŽ=počet žáků
 zdrav.hand-zdravotně handikepovaný, s vpuch- s vývojovými poruchami učení a chování, mimoř.nad.-mimořádně nadaní
 (dle výkazů MŠMT a účetní uzávěrky)

OZNAČENÍ	ULICE	SÍDLA	KZ	PT	PŽ	z PŽ			Prep. počet prac. za typ ZŠ		Mzdové nakl. v tis. Kč za typ ZŠ		Mzdové naklady na hlavní činnost v tis. Kč	
						zdrav. hand.	s vpuch.	mim. oř. nad.	Ped.	Neped.	Ped.	Neped.	Celkem	z toho na platy
Základní škola	Jarní 22	Jihlava	2	7	167	0	2	0					36 848,53	20 767,41
Základní škola	E. Rošického 2	Jihlava	2	21	527	0	24	12	42,04	9,26	14 125,08	1 753,37		
Základní škola a Mateřská škola	Polnička 147	Žďár nad Sázavou	2	7	129	1	8	0	9,82	3,33	3 287,71	580,74	10 488,49	5 636,35
Základní škola	Nížkov 11	Nížkov 11	2	9	151	3	7	0	13,92	2,80	4 193,44	486,76	7 958,70	5 192,98
Základní škola a Mateřská škola	Herálec 440	Herálec 440	2	7	139	2	3	0	12,90	5,00	3 891,66	801,07	10 933,08	6 520,09
Základní škola	Nádražní 615	Bystřice nad Pernšte	2	17	337	0	38	0	24,41	6,27	7 530,01	1 094,49	19 033,78	9 495,80
Základní škola	Santiniho 4/38	Žďár nad Sázavou	2	5	107	2	3	0					44 951,57	22 638,32
Základní škola	Švermova 4	Žďár nad Sázavou	2	31	754	2	11	0	50,61	11,79	16 790,45	2 066,78		
Základní škola a Mateřská škola	Dolní Rožínka 1	Dolní Rožínka 1	2	9	163	1	5	0	12,74	4,44	3 965,90	708,54	11 106,08	6 182,80
Základní škola a mateřská škola	U Školy 32.1	Křižanov	2	14	265	2	7	0	21,34	5,69	6 397,13	1 004,17	19 480,59	11 098,28
Základní škola	Komenského nám.53	Náměšť nad Oslavou	2	11	235	2	2	0	18,06	3,53	5 400,95	673,80	11 164,80	7 140,92
Základní škola	Husova 579	Náměšť nad Oslavou	2	16	289	2	4	0	21,54	4,22	6 480,31	752,80	14 377,31	8 515,88
Základní škola	Demlova 32	Jihlava	2	16	355	30	54	0	24,78	8,65	8 158,11	1 713,89	20 107,50	10 973,95
Základní škola T.G. Masaryka	Žižkova 50	Jihlava	2	18	425	2	19	1	23,34	6,68	8 239,30	1 164,63	21 384,91	11 778,39
Základní škola	Nad Plovárnou 5	Jihlava	2	15	349	0	10	0	23,55	7,50	7 502,47	1 305,83	23 202,13	11 599,17
Základní škola Otokara Březiny	Demlova 34	Jihlava	2	22	535	1	27	0	33,82	8,24	10 216,99	1 385,47	33 032,01	16 569,03
Základní škola	F.B. Zvěřiny 221	Hrotovice	2	12	249	2	16	0	18,14	5,81	5 434,17	791,40	13 137,43	7 263,43
ZŠ a MŠ T. G. Masaryka	Rouchovany 131	Rouchovany 131	2	8	95	0	1	0	10,63	2,60	3 122,45	472,63	9 965,43	5 508,21
Základní škola	Havličkova 933	Moravské Budějovic	2	13	312	0	0	0	23,24	8,17	7 646,31	1 890,59	23 867,63	12 426,06
Základní škola TGM	náměstí Svobody 903	Moravské Budějovic	2	20	486	0	1	0	29,79	8,04	9 772,50	1 318,72	24 495,19	13 670,85
Základní škola O.Březiny	Komenského nám. 1.1	Jaroměřice nad Rok	2	18	404	0	3	0	25,07	7,36	8 294,89	1 207,89	22 156,61	11 199,29
Základní škola	Náměstí Svobody 88	Jemnice	2	23	463	2	2	0	33,40	7,98	9 944,18	1 394,67	25 712,39	14 275,43
Základní škola	9. května 3	Třebíč	7	3	29	29	0	0					17 892,45	10 970,46
Základní škola	Cyrlometodějská 22	Třebíč	7	8	60	60	0	0	28,15	4,95	8 126,42	754,80		
Základní škola	Zahradničkova 23	Třebíč	7	2	13	13	0	0						
Základní škola	J. Hory 1050	Třebíč	2	22	487	3	32	0	34,61	9,70	11 429,29	1 883,27	32 945,53	17 674,64
Základní škola	Barvišská 30	Třebíč	2	3	69	0	0	0						
Základní škola	Poděbradova 79	Polná	2	14	303	6	40	1	37,47	9,33	12 151,59	1 709,79	27 664,26	15 923,90
Základní škola	Komenského 118	Polná	2	11	255	1	21	0						
Základní škola	J. A. Komenského 87	Okříšky	2	14	288	4	5	0	18,78	5,80	6 078,39	1 003,31	15 310,41	7 980,17

OZNAČENÍ	ULICE	SÍDLŮ	KZ	PT	PŽ	z PŽ		Prep. počet prac. za typ ZŠ		Mzdové nakl. v tis. Kč za typ ZŠ		Mzdové naklady na hlavní činnost v tis. Kč	
						zdrav. hand. vpuch	mim. oř. nad.	Ped.	Neped.	Ped.	Neped.	Celkem	z toho na platy
Základní škola a mateřská škola	Partyzánská 310	Svratka	2	8	138	2	5	12,34	4,59	4 172,61	697,34	11 862,76	6 305,28
Základní škola a mateřská škola	Bohdalov 205	Bohdalov 205	2	9	129	2	20	11,42	4,06	3 442,08	631,45	10 973,65	6 081,77
Základní škola	Komenského 6/825	Žďár nad Sázavou 3	2	17	239	49	31	25,72	7,13	7 578,63	1 213,16	28 597,56	14 697,32
Základní škola	Komenského 6/825	Žďár nad Sázavou 3	2					13,25	0,00	3 554,91	0,00		
Základní škola	Náměstí 96	Měřín	2	18	397	5	11	25,89	6,86	8 226,31	1 103,50	19 861,37	11 251,41
Základní škola a Mateřská škola	Radostín nad Oslovou	Radostín nad Oslovou	2	10	240	0	8	16,82	5,35	5 474,26	913,00	15 551,27	9 019,60
Základní škola T.G.Masaryka	Tyršova 409	Bystřice nad Pernštejnem	2	21	450	3	62	30,00	7,00	9 365,91	1 193,30	22 679,05	11 931,33
Základní škola	Komenského 2	Žďár nad Sázavou 3	2	19	473	0	10	26,91	10,14	9 398,89	1 663,02	21 492,45	12 309,24
Základní škola a Praktická škola	Dobrovského 11	Moravské Budějovice	7	11	92	86	6	18,41	3,44	5 679,88	611,10	11 091,30	6 946,11
Základní škola	Týnská 8	Třebíč	2	18	429	6	20	26,03	8,20	8 111,10	1 235,08	22 259,59	11 855,31
Základní škola	Václavské náměstí 12	Třebíč	2	26	596	3	73	37,50	9,29	11 008,04	1 380,40	28 994,20	16 037,77
Základní škola	ul. Kpt. Jaroše 836	Třebíč	2	19	429	3	8	28,62	9,00	9 024,63	1 489,94	26 257,92	13 963,65
Základní škola	Bartuškova 700	Třebíč	2	22	430	2	42	34,20	8,50	9 873,05	1 297,69	24 516,45	12 852,97
Základní škola T.G.Masaryka	Komenského náměstí	Třebíč	2	27	650	0	10	41,31	8,71	12 609,26	1 500,50	26 189,73	15 965,56
Základní škola a Mateřská škola	Pražská 164	Želetava	2	9	162	0	2	13,17	4,19	4 204,00	776,90	12 720,24	6 794,14
Základní škola	Pohledec 43	Nové Město na Moravě	2	2	21	0	0					24 824,79	12 717,96
Základní škola	Leandra Čecha 860	Nové Město na Moravě	2	18	409	1	8	28,14	7,62	8 931,25	1 340,63		
Základní škola a Mateřská škola	Velká Losenice 248	Velká Losenice 248	2	9	176	0	7	13,00	3,69	4 101,31	655,14	13 025,94	7 590,86
Základní škola a Mateřská škola	Bělohrobského 367	Černovice	2	9	161	3	5	12,18	3,54	3 925,40	562,95	14 205,95	7 548,03
Základní škola	Seifertova 5	Jihlava	2	29	713	0	46	43,25	10,53	13 458,36	1 910,95	34 735,28	18 728,31
Křesťanská základní škola Jihlava	nám. Svobody 1369/	Jihlava	6	15	178	48	15	22,51	2,83	5 647,48	511,41		
Základní škola	Mohelno 232	Mohelno 232	2	9	160	1	17	12,34	3,33	4 108,64	602,68	9 381,80	5 418,74
Základní škola a mateřská škola	Na Kopcích 342	Třebíč	2	16	318	4	22	23,99	7,25	6 941,73	1 162,28	23 617,25	12 195,49
Základní škola	Benešova 585	Třebíč	2	27	628	6	44	39,60	8,96	12 641,36	1 358,55	31 994,58	17 402,94
Základní škola a mateřská škola	Březník 89	Březník 89	2	6	83	1	2	8,83	1,88	2 796,26	326,87	7 109,35	4 289,37
Základní škola a Mateřská škola	Budkov 5	Budkov 5	2	6	86	1	3	8,36	2,33	2 435,22	367,31	6 256,69	3 850,93
Základní škola a mateřská škola	Kněžice 215	Kněžice 215	2	7	122	6	9	10,53	2,25	3 389,82	363,56	10 617,82	5 879,70
Základní škola a mateřská škola	Vladislav 203	Vladislav 203	2	7	117	1	4	11,15	4,34	3 466,21	663,87	10 236,72	5 851,26
Základní škola a Mateřská škola	Předín 139	Předín 139	2	7	123	3	3	9,35	3,90	3 260,38	612,17	9 261,63	5 485,08
Základní škola a Mateřská škola	Domamil 115	Domamil 115	2	6	94	2	2	10,29	1,71	2 932,45	269,74	7 323,82	4 743,64
Základní škola a Mateřská škola	Myslibořice 170	Myslibořice 170	2	9	167	2	22	12,74	2,98	4 297,87	593,70	11 955,69	6 974,37
Základní škola a mateřská škola	Tasov 37	Tasov 37	2	6	83	0	0	8,38	2,76	2 303,19	353,52	7 244,53	4 078,36
Základní škola	Oslavická 1800/20	Velké Meziříčí	2	17	333	3	5	23,50	6,20	7 194,00	958,18	18 322,20	9 670,14
Základní škola	Sokolovská 470/13	Velké Meziříčí	2	16	346	2	16	26,76	9,57	7 977,97	1 346,88	23 013,23	11 996,34

OZNAČENÍ	ULICE	SÍDLŮ	KZ	PT	PŽ	z PŽ			Prep. počet prac. za typ ZŠ		Mzdové nakl. v tis. Kč za typ ZŠ		Mzdové naklady na hlavní činnost v tis. Kč	
						zdrav. hand. vpuch	s	mim. oř. nad.	Ped.	Neped.	Ped.	Neped.	Celkem	z toho na platy
Základní škola Ludvíka Svobody	Rudíkov 167	Rudíkov 167	2	9	125	0	0	0	11,51	3,12	3 458,20	463,72	8 204,78	4 806,82
Základní škola a mateřská škola	Čáslavice 110	Čáslavice 110	2	6	108	0	0	0	9,95	1,60	2 759,96	231,81	7 507,89	4 528,72
Základní škola a Mateřská škola	Dešov 105	Dešov 105	2	2	24	0	0	0	2,25	1,00	789,45	150,98	2 968,23	1 652,60
Základní škola	Budišov 221	Budišov 221	2	11	225	2	45	0	18,93	4,21	5 507,57	751,73	13 236,86	7 632,79
Základní škola a Mateřská škola	Valeč 222	Valeč 222	2	7	133	2	16	0	12,34	2,57	3 583,46	472,93	10 139,42	6 196,87
Základní škola	Slavkovice 7	Nové Město na Mor	2	2	18	1	1	0					26 211,19	14 668,55
Základní škola	Vratislavovo náměstí	Nové Město na Mor	2	21	515	1	17	0	32,38	8,60	10 887,09	1 458,70		
Základní škola	Sadová 579	Velká Bíteš	2	24	541	3	8	0	36,11	9,08	11 215,46	1 482,05	27 818,18	15 450,34
Základní škola	Hálkova 591	Humpolec	2	30	681	7	16	13	41,41	8,81	13 216,38	1 624,60	34 425,47	17 919,68
Základní škola	Hradská 894	Humpolec	2	20	452	10	22	3	32,84	8,48	10 123,49	1 441,19	27 347,87	14 626,13
Základní škola a mateřská škola	Jirčice 44	Humpolec	2	4	53	0	1	0	4,50	1,81	1 503,41	284,38	6 227,37	3 420,72
Základní škola a Mateřská škola	náměstí Prof. Bechyn	Hořeprník	2	7	76	0	1	0	9,45	3,24	2 584,54	450,05	8 185,84	4 835,61
Základní škola a Mateřská škola	Nová Cerekev 72	Nová Cerekev 72	2	9	101	0	6	0	11,14	3,84	3 146,30	483,05	10 713,11	5 921,83
Základní škola	Senožaty 184	Senožaty 184	2	7	84	3	3	0	9,16	4,11	2 646,66	637,66	6 270,71	3 508,85
Základní škola	Rovečné 181	Rovečné 181	2	2	32	2	0	0	4,43	1,74	1 395,26	297,16	5 785,13	2 817,48
Základní škola při dětské psych. léčbě	U stadionu 285	Velká Bíteš	7						6,48	0,75	2 102,00	175,70	3 563,39	2 284,65
Základní škola	Tišnovská 116	Velká Bíteš	2	4	29	20	9	0	7,95	1,23	2 226,48	224,02	5 001,60	3 003,56
Základní škola a Praktická škola	Poštovní 1663/3	Velké Meziříčí	7	6	37	37	0	0	15,64	2,20	4 019,62	354,60	8 504,36	5 597,84
Základní škola	Malá 154	Nové Město na Mor	7	3	32	32	0	0	6,21	0,61	2 080,00	84,70	3 994,19	2 385,10
Základní škola	Tyršova 106	Bystřice nad Pernšte	7	5	36	31	0	0	9,38	2,01	2 929,00	317,70	6 002,08	3 697,34
Základní škola a Praktická škola	Hradební 529	Chotěboř	7	8	59	56	3	0	15,18	4,10	4 737,27	803,14	13 696,76	8 103,69
ZŠ a MŠ při zdr. zařiz. Kraje Vysočina	Rozkošská 2329	Havíčkův Brod	7						7,33	1,35	2 367,13	301,90	7 915,70	5 170,71
Základní škola	Habrecká 378	Ledeč nad Sázavou	7	5	33	26	7	0	9,13	1,79	2 610,19	294,58	4 702,06	3 011,64
Základní škola a Praktická škola	U Trojice 2104	Havíčkův Brod	7	9	87	81	3	0	21,83	4,38	6 072,57	1 010,45	14 093,64	8 661,14
Základní škola spec. a Praktická škola	Dobešovská 1	Čermovice	7	8	50	50	0	0	15,99	1,26	4 717,69	240,89	10 159,18	6 739,50
Základní škola	Komenského 1326	Pelhřimov	7	9	69	69	0	0	14,06	3,05	4 233,05	527,80		
Základní škola	Husova 391	Humpolec	7	2	24	24	0	0	4,65	1,53	1 544,93	228,40	3 687,06	1 920,74
Základní škola	Hradecká 234	Teič	2	28	388	31	22	0	26,00	8,20	7 557,76	1 168,11	18 588,45	11 180,29
Základní škola	Hradecká 235	Teič	2						6,10	0,00	1 553,04	0,00		
Základní škola a Mateřská škola	Řečice 93	Radešinská Svratka	2	2	38	3	0	0	2,27	1,43	870,55	243,73	3 828,45	2 169,33
Základní škola	Masarykova 141	Teič	2	17	354	3	27	0	26,15	7,49	7 823,62	1 428,21	20 016,75	11 833,13
Základní škola a mateřská škola	Studenec 123	Konešín	2	2	32	1	0	0	2,71	0,37	900,30	70,13	3 689,02	1 940,25
Základní škola	Osvobození 1881	Pelhřimov	2	17	336	2	16	0	23,59	7,85	7 098,95	1 263,64	19 838,80	10 678,11
Základní škola	Na Pražské 1543	Pelhřimov	2	18	405	0	23	0	24,84	6,17	8 009,85	1 121,20	23 348,28	11 946,72

OZNAČENÍ	ULICE	SÍDLA	KZ	PT	PŽ	z PŽ			Prep. počet prac. za typ ZŠ		Mzdové nakl. v tis. Kč za typ ZŠ		Mzdové naklady na hlavní činnost v tis. Kč	
						zdrav. hand.	s vpuch	mim. oř. nad.	Ped.	Neped.	Ped.	Neped.	Celkem	z toho na platy
Základní škola	Komenského 1465	Pelřimov	2	20	519	0	13	0	33,15	6,82	10 336,40	1 096,70	22 792,57	13 586,75
Základní škola	Krásový domky 989	Pelřimov	2	18	488	0	12	4	29,39	6,27	9 305,34	1 131,70	20 168,25	11 896,60
Základní škola a mateřská škola	Osová Bítýška 246	Osová Bítýška 246	2	9	207	4	9	0	12,02	4,66	4 852,78	813,00	14 151,24	8 155,72
ZŠ Hany Benešové a MŠ	Dolní Bory 161	Bory	2	9	153	2	7	0	13,30	3,86	3 966,90	637,14	11 896,91	6 493,47
Základní škola	Havlíčkova 71	Jihlava	2	15	345	10	13	1	21,91	5,24	7 034,35	978,39	18 578,97	9 809,12
Základní škola	Křížová 33	Jihlava	2	16	280	2	68	0	23,20	6,21	7 601,33	1 037,85	18 390,26	10 482,54
ZŠ T.G.Masaryka a mateřská škola	Přibyslavice 142	Okříšky	2	3	43	0	0	0	3,43	1,20	1 320,67	193,27	5 604,29	3 071,19
Základní škola a Mateřská škola	Kojetice 76	Kojetice	2	1	11	1	0	0	1,75	0,50	557,26	66,20	3 025,02	1 626,37
Základní škola a Mateřská škola	Na Městečku 1	Nové Veselí	2	11	217	1	23	0	16,73	4,60	5 232,31	748,21	17 273,69	9 572,78
Základní škola	Rozsochy 64	Rozsochy 64	2	3	30	1	2	0	3,00	0,89	991,26	131,90	2 329,34	1 297,85
Základní škola	Kolliárova 30	Jihlava	2	17	364	1	11	1	26,32	6,51	7 678,80	1 056,51	24 268,33	11 944,15
Základní škola a mateřská škola	Heraldice 80	Okříšky	2	2	34	2	0	0	2,47	0,30	914,20	60,82	3 916,12	2 200,32
Základní škola	Jungmannova 6	Jihlava	2	10	110	110	0	0	23,53	4,62	7 440,28	757,44	15 040,82	9 133,91
Základní škola a Mateřská škola	Padělek 133	Jimramov	2	8	141	1	3	0	12,00	4,33	3 903,31	749,26	11 653,53	6 803,96
Základní škola	Dolní Vilémovice 42	Lipník	2	1	16	1	0	0	2,17	0,75	744,21	86,36	1 808,04	1 070,28
Základní škola	Výčapy 7	Třebíč	2	5	93	0	1	0	6,36	1,43	2 153,77	228,91	4 537,10	2 770,28
Základní škola a mateřská škola	Lesonice 1	Lesonice 1	2	1	19	2	0	0	2,54	0,84	1 023,95	146,01	3 848,15	2 127,49
Základní škola a Mateřská škola	Šebkovic 159	Šebkovic 159	2	1	19	0	2	0	2,15	0,24	691,19	53,83	2 598,53	1 589,94
Základní škola a Mateřská škola	Štěpánov nad Svratkou	Štěpánov nad Svratkou	2	7	126	1	11	0	10,17	2,97	3 370,43	513,74	10 273,25	5 707,23
Základní škola a Mateřská škola	Jakubské nám. 56	Stařeč	2	5	95	1	0	0	6,31	1,38	1 956,41	163,53	9 291,55	5 311,81
Základní škola a Praktická škola	Březinova 3659/31	Jihlava	2	9	67	67	0	0	25,06	2,45	7 125,37	608,96	16 566,95	10 710,80
ZŠ a MŠ Bohuslava Reynka	Lípa 66	Lípa 66	2	9	176	2	2	0	13,00	3,90	4 331,21	694,25	14 439,40	7 951,25
ZŠ, ZUŠ a MŠ	Lipnice nad Sázavou	Lipnice nad Sázavou	2	7	81	4	6	0	9,15	4,59	2 803,15	674,54	9 091,14	5 540,57
Základní škola a Mateřská škola	Chrudimská 77	Ždírec nad Doubravou	2	15	319	3	4	0	21,56	6,00	7 328,43	1 085,12	23 670,56	13 611,55
Základní škola	Nuselská 3240	Havlíčkův Brod	2	11	267	5	13	0	19,23	7,36	6 037,39	1 220,56	22 229,39	10 110,33
Základní škola a Mateřská škola	Wolkerova 2941	Havlíčkův Brod	2	27	614	12	7	0	39,91	9,83	11 918,46	1 757,18	34 757,46	18 008,12
Základní škola	Konečná 1884	Havlíčkův Brod	2	15	229	8	37	0	20,77	4,74	6 169,00	858,21	14 419,95	8 090,70
Základní škola	Štářlova 2004	Havlíčkův Brod	2	18	361	0	4	0	24,52	6,13	7 438,13	1 127,93	24 605,45	11 888,63
Základní škola	V Sadech 560	Havlíčkův Brod	2	29	649	2	26	0	40,88	7,85	12 423,52	1 383,83	31 655,57	17 151,13
Základní škola	Bobrová 129	Bobrová 129	2	9	177	2	7	0	15,37	4,40	4 406,49	724,05	10 546,53	5 941,09
Základní škola	Bechyňovo náměstí 3	Přibyslav	2	19	424	2	5	0	26,80	6,90	8 804,55	1 122,10	22 427,68	12 177,95
Základní škola	Smetanova 745	Chotěboř	2	23	500	4	12	0	32,91	8,20	9 891,38	1 356,16	22 834,83	13 105,88
Základní škola	Buttulova 74	Chotěboř	2	16	325	2	17	0	21,98	6,87	7 078,75	998,74	15 712,20	9 454,22
Základní škola a Mateřská škola	Česká Bělá 300	Česká Bělá 300	2	7	133	0	4	0	11,62	3,07	3 935,37	513,88	12 235,07	6 777,11

OZNAČENÍ	ULICE	SÍDLA	KZ	PT	PŽ	z PŽ			Prep. počet prac. za typ ZŠ		Mzdové nakl. v tis. Kč za typ ZŠ		Mzdové naklady na hlavní činnost v tis. Kč	
						zdrav. hand. vpuch	mim. oř. nad.	Ped.	Neped.	Ped.	Neped.	Celkem	z toho na platy	
Základní škola	Vír 58	Vír 58	2	2	39	1	1	0	3,50	1,26	1 111,06	245,27	4 027,36	2 345,88
Základní škola a Mateřská škola	Křižánky 92	Svratka	2	1	25	0	0	0	2,00	1,06	731,87	136,82	3 029,20	1 764,16
Základní škola a mateřská škola	Rynářec 140	Rynářec 140	2	4	66	0	5	0	4,08	1,53	1 608,31	257,47	6 743,90	3 566,31
Základní škola a Mateřská škola	Rožná 151	Rožná 151	2	2	35	2	1	0					5 411,89	3 098,42
Základní škola a Mateřská škola	Rožná 78	Rožná 78	2						3,82	1,00	1 315,39	157,79		
Základní škola a Mateřská škola	Dalečín 107	Dalečín 107	2	1	20	1	3	0	2,10	1,40	689,93	175,49	3 309,34	1 813,73
Základní škola a mateřská škola	Školní 373	Batelov	2	9	199	0	13	0	14,52	3,75	4 689,48	705,00	14 415,76	8 577,11
Základní škola a Mateřská škola	Třebelovice 54	Třebelovice 54	2	2	29	0	0	0	3,05	1,00	992,29	152,75	3 461,07	2 099,18
Základní škola a mateřská škola	Rozsochatec 54	Rozsochatec 54	2	2	24	0	0	0	2,28	0,89	822,32	160,19	3 763,29	2 014,58
Základní škola a mateřská škola	Dlouhá Brtnice 84	Dlouhá Brtnice 84	2	1	18	0	0	0	1,24	0,53	552,17	109,84	2 273,91	1 445,08
Základní škola a Mateřská škola	Na Podskalí 282	Lukavec	2	9	107	0	8	0	10,63	5,19	3 370,40	772,10	10 483,99	5 682,00
Základní škola a Mateřská škola	Čejov 4	Humpolec	2	2	26	0	0	0	2,63	0,71	1 026,59	138,61	3 817,40	2 028,65
Základní škola a Mateřská škola	Stará Říše 41	Stará Říše 41	2	3	36	1	1	0	3,47	1,13	1 051,78	170,63	4 046,78	2 403,87
Základní škola a Mateřská škola	Nové Sýrovce 5	Nové Sýrovce 5	2	5	68	2	1	1	5,14	1,00	1 824,86	168,21	6 401,82	3 560,00
Základní škola a mateřská škola	Lučice 61	Lučice 61	2	2	33	0	0	0	2,54	0,50	1 039,82	114,50	4 568,46	2 284,82
Základní škola a mateřská škola	Klášter 23	Vilémov	2	7	94	0	16	0	10,15	3,59	3 109,49	531,11	8 581,89	4 956,43
Základní škola a mateřská škola	Dolní Krupá 8	Dolní Krupá 8	2	3	46	0	0	0	3,00	0,75	1 226,80	133,14	4 546,67	2 579,10
Základní škola a Mateřská škola	Náměstí 97	Havičkova Borová	2	9	124	1	4	0	11,20	2,56	3 352,96	531,00	9 463,60	5 592,67
Základní škola	Skuhrov 18	Skuhrov 18	2	2	36	1	0	0	2,00	0,53	935,13	76,13	2 128,82	1 333,90
Základní škola a mateřská škola	Uhelná Příbram 112	Uhelná Příbram 112	2	2	17	0	0	0	2,37	1,25	781,07	205,05	2 708,93	1 555,62
Základní škola a Mateřská škola	Mírová 253	Golčův Jeníkov	2	12	267	0	3	0	17,19	4,67	5 549,69	884,20	18 591,31	10 244,72
Základní škola a Mateřská škola	Růžená 48	Třešť	2	1	8	1	1	0	2,30	0,35	724,97	81,50	2 857,05	1 611,99
Základní škola a mateřská škola	Pavlov 100	Stonařov	2	1	13	0	0	0	1,00	0,00	605,58	0,00	2 797,32	1 600,01
Základní škola a Mateřská škola	Větrný Jeníkov 171	Větrný Jeníkov 171	2	9	133	1	14	0	12,72	5,24	3 701,53	685,40	12 114,55	6 271,50
Základní škola	Vícenice u Náměště	Náměšť nad Oslavou	2	2	24	1	0	0	2,55	0,90	823,56	126,80	1 959,87	1 222,85
Základní škola a mateřská škola	Herálec 38	Herálec 38	2	8	117	4	1	0	11,74	3,25	3 763,14	494,73	12 268,35	6 993,18
Základní škola a Mateřská škola	Březinova 193	Nová Říše	2	9	155	0	3	0	13,90	3,13	4 269,30	672,52	12 668,84	7 588,41
Základní škola a Mateřská škola	Kozlov 55	Velký Beranov	2	1	12	0	0	0	1,46	0,25	597,06	54,81	3 031,64	1 806,96
Základní škola a Mateřská škola	Kostelec 87	Kostelec	2	2	24	1	3	0	2,00	1,00	942,70	126,99	4 430,37	2 520,29
Základní škola a Mateřská škola	Lipník 42	Lipník 42	2	1	10	0	0	0	1,29	0,00	451,75	0,50	1 933,30	1 254,90
Základní škola a mateřská škola	Hněvkovice 14	Hněvkovice 14	2	2	26	2	0	0	3,70	0,60	1 281,68	79,17	4 133,82	2 389,10
Základní škola a Mateřská škola	Vyskytná 151	Vyskytná 151	2	3	36	0	1	0	4,13	1,00	1 304,49	164,99	5 809,88	3 052,26
Základní škola a Mateřská škola	Krásná Hora 34	Krásná Hora 34	2	1	10	0	1	0	1,50	0,53	461,83	76,00	2 180,11	1 237,16
Mateřská škola a Základní škola	Dobrnice 34	Ledeč nad Sázavou	2	1	19	0	0	0	1,67	0,50	643,20	87,76	2 924,10	1 809,50

OZNAČENÍ	ULICE	SÍDLŮ	KZ	PT	PŽ	z PŽ			Prep. počet prac. za typ ZŠ		Mzdové nakl. v tis. Kč za typ ZŠ		Mzdové naklady na hlavní činnost v tis. Kč	
						zdrav. hand. vpuch	mim. oř. nad.	Ped.	Neped.	Ped.	Neped.	Celkem	z toho na platy	
														Ped.
Základní škola a mateřská škola	Fryšava pod Žákovou	Fryšava pod Žákovou	2	2	24	0	2	0	2,18	1,25	695,99	183,47	3 135,76	1 805,11
Základní škola a mateřská škola	Vepřová 46	Velká Losenice	2	2	28	0	0	0	2,02	0,55	838,95	75,79	3 674,51	2 059,97
Základní škola	Školní 69	Rapotice	2	2	29	1	1	0	2,80	1,20	1 057,53	190,74	2 442,77	1 351,43
Základní škola a Mateřská škola	V Zahradách 18	Habry	2	10	204	2	3	0	13,94	4,67	4 660,97	842,79	14 624,19	8 199,10
Základní škola	Pavlinov 44	Velké Meziříčí	2	2	11	0	0	0	2,25	0,51	582,45	68,80	1 333,12	728,96
Základní škola a Mateřská škola	Komenského 47	Žirovnice	2	10	230	0	6	0	15,79	5,54	4 808,65	971,19	16 898,53	9 342,31
Základní škola a mateřská škola	Koží 2	Koží 2	2	2	18	0	1	0	2,63	0,38	750,53	82,35	4 202,22	2 466,00
Základní škola a Mateřská škola	Zubří 77	Nové Město na Mor	2	1	20	1	0	0	1,56	0,26	560,98	42,51	2 623,66	1 443,48
Základní škola	Školní 2055	Velké Meziříčí	2	18	387	1	6	0	26,00	7,51	8 555,98	1 183,63	20 630,43	11 672,60
Základní škola a mateřská škola	Mostiště 50	Velké Meziříčí	2	4	62	2	0	0	5,94	1,10	1 812,38	165,77	7 238,88	3 816,35
Základní škola a mateřská škola	Lhotky 42	Velké Meziříčí	2	2	23	0	0	0	2,43	0,50	934,99	65,77	3 137,64	1 670,11
Základní škola a Mateřská škola	Rokytnice nad Rokyt	Rokytnice nad Rokyt	2	3	62	0	0	0	3,89	1,12	1 369,51	114,72	5 612,37	2 959,95
Základní škola	Netín 14	Radostín nad Oslavo	2	1	21	0	0	0	1,42	0,85	544,93	130,60	1 287,91	788,30
Základní škola	Urbanov 26	Urbanov 26	2	1	11	0	0	0	2,21	0,56	668,57	82,90	1 402,98	820,05
Základní škola a Mateřská škola	Mírákotín 114	Mírákotín 114	2	2	36	0	0	0	2,52	0,82	1 094,60	119,07	3 411,79	2 251,46
Základní škola a mateřská škola	Vyskytná nad Jihlavou	Vyskytná nad Jihlavou	2	2	47	0	0	0	3,10	0,96	1 141,53	134,56	5 447,17	2 943,49
Základní škola a Mateřská škola	Dukovany 64	Dukovany 64	2	3	43	1	0	0	4,02	1,10	1 400,05	171,07	6 052,18	2 796,03
Základní škola a Mateřská škola	Oudoleň 123	Oudoleň 123	2	2	21	0	0	0	2,39	0,81	755,75	104,63	2 880,97	1 830,17
Základní škola a Mateřská škola	Strážek 27	Strážek 27	2	7	75	4	2	1	8,93	2,01	2 462,20	189,09	7 629,33	3 976,83
Základní škola a Mateřská škola	Škrdlovice 110	Žďár nad Sázavou	2	2	16	0	2	0	2,14	0,75	760,39	105,94	3 044,27	1 639,80
Základní škola	Ostrov nad Oslavou 9	Ostrov nad Oslavou	2	3	31	0	0	0	3,64	1,00	1 099,85	125,40	2 215,47	1 430,22
Základní škola a mateřská škola	Trnava 75	Třebíč	2	1	19	0	0	0	2,05	0,00	728,15	0,00	3 122,16	1 740,02
Základní škola a mateřská škola	Častrov 104	Častrov 104	2	1	16	0	0	0	1,27	0,61	623,72	98,28	2 683,04	1 551,14
Základní škola a mateřská škola	Obrataň 148	Obrataň 148	2	1	22	0	4	0	2,81	0,99	849,93	98,92	4 459,02	2 430,15
Základní škola a mateřská škola	Brzkov 39	Polná	2	2	17	0	0	0	1,95	0,56	789,32	62,62	2 416,11	1 383,98
Základní škola a mateřská škola	Polenská 162/4	Dobronín	2	10	225	5	12	0	16,71	5,00	5 284,46	812,30	18 737,03	9 771,07
Základní škola a Mateřská škola	Maleč 77	Maleč 77	2	8	130	5	3	0	11,84	3,69	3 554,74	555,85	9 714,77	5 730,03
Základní škola a mateřská škola	Okrouhlice 59	Okrouhlice 59	2	4	52	2	1	0	5,27	1,50	1 692,54	269,57	6 698,60	3 713,53
Základní škola	Dolní Cerekev 26	Dolní Cerekev 26	2	9	121	2	8	0	11,83	1,81	3 712,71	259,08	8 457,51	5 276,84
Základní škola a mateřská škola	Sázavka 55	Sázavka 55	2	1	21	0	0	1	2,34	0,25	791,92	56,88	2 853,40	1 636,85
Základní škola a Mateřská škola	Věžnice 85	Věžnice 85	2	1	9	0	0	0	1,32	0,60	470,09	76,35	2 332,02	1 275,94
Základní škola	Školní 440	Krucemburk	2	9	184	1	3	0	14,15	4,80	4 349,65	772,33	9 978,35	5 906,93
Základní škola a mateřská škola	Dlouhá Ves 69	Přibyslav	2	1	23	0	1	0	1,00	1,00	560,54	142,92	2 533,51	1 334,10
Základní škola a mateřská škola	Opatov 68	Opatov	2	2	41	0	2	0	2,30	1,00	990,69	160,36	4 352,33	2 322,43

OZNAČENÍ	ULICE	SÍDLA	KZ	PT	PŽ	z PŽ			Prep. počet prac. za typ ZŠ		Mzdové nakl. v tis. Kč za typ ZŠ		Mzdové naklady na hlavní činnost v tis. Kč	
						zdrav. hand. vpuch	mim. oř. nad.	Ped.	Neped.	Ped.	Neped.	Celkem	z toho na platy	
														Ped.
Základní škola	Oslavice 67	Velké Meziříčí	2	2	22	1	0	0	3,00	0,49	883,60	64,08	2 293,96	1 152,28
Základní škola	Heřmanov 65	Heřmanov 65	2	1	13	0	0	0	1,70	0,44	518,58	66,63	1 268,36	796,43
Základní škola a mateřská škola	Pyšel 1	Náměst nad Oslavou	2	2	22	0	0	0	2,09	1,34	669,25	228,18	2 440,22	1 482,36
Základní škola a Mateřská škola	Dalešice 144	Dalešice 144	2	2	29	0	0	0	2,45	0,94	840,61	139,30	3 208,05	1 874,70
Základní škola	Komenského 104	Ledeč nad Sázavou	2	15	348	0	15	0					28 100,15	15 569,60
Základní škola	Nádražní 780	Ledeč nad Sázavou	2	10	233	2	20	0	36,05	9,81	11 399,80	1 595,01		
Základní škola a Mateřská škola	Světlov 46	Žďár nad Sázavou	2	2	23	0	0	0	2,33	1,00	798,30	160,43	3 096,26	1 844,44
Základní škola a Mateřská škola	Hodice 86	Třešť	2	2	35	0	5	0	2,39	1,13	859,41	168,87	4 204,77	2 394,40
Základní škola	Lísek 80	Lísek 80	2	1	14	1	0	0	1,58	0,34	554,56	49,40	1 187,28	703,70
Základní škola	Palachova 2189/35	Žďár nad Sázavou	2	21	450	5	18	0	32,23	9,00	10 499,30	1 558,99	28 673,18	14 731,96
Základní škola a mateřská škola	Božejov 1	Božejov 1	2	2	37	0	1	0	2,68	0,75	975,56	112,63	5 316,53	2 711,38
Základní škola a mateřská škola	Košetice 165	Košetice 165	2	9	147	8	5	0	12,76	4,28	3 983,60	748,87	12 320,46	7 364,15
Základní škola	Tyršova 209	Horní Cerekev	2	9	178	2	1	0	13,31	3,92	4 199,77	656,42	11 166,34	6 156,30
Základní škola	Nový Rychnov 170	Nový Rychnov 170	2	8	114	3	3	0	12,09	2,15	3 543,34	265,94	8 189,14	4 720,57
Základní škola	náměstí Svobody 321	Pacov	2	8	151	13	4	0	16,55	4,86	5 213,71	780,58	11 754,53	6 805,06
Základní škola	Nádražní 373	Pacov	2	4	79	1	3	0						
Základní škola	Za Branou	Pacov	2	18	359	4	13	1	24,73	6,51	7 667,29	1 178,60	17 804,15	10 321,20
Základní škola a mateřská škola	Olešná 54	Pelhřimov	2	2	18	2	2	0	2,47	0,75	875,25	134,24	5 597,59	3 150,25
Základní škola Otokara Březiny	Komenského sady 38	Počátky	2	16	357	2	21	0	23,30	5,55	7 564,72	946,30	18 055,36	10 133,09
Základní škola	Želiv 220	Želiv 220	2	7	79	2	1	0	9,04	3,50	2 896,93	584,13	7 916,13	4 303,87
Základní škola	Pelhřimovská 491	Kamenice nad Lipou	2	3	26	26	0	0	5,82	0,00	1 922,55	0,00	24 909,54	13 710,74
Základní škola	Vackova 125	Kamenice nad Lipou	2	18	414	3	23	0	25,73	9,27	8 270,12	1 417,04		
Základní škola a Mateřská škola	Konešín 72	Konešín 72	2	2	22	0	0	0	1,85	1,09	849,11	124,77	3 217,82	1 787,18
Základní škola a Mateřská škola	Sobíňov 215	Sobíňov 215	2	2	30	0	0	0	2,08	1,20	943,31	218,12	3 949,92	2 048,40
Základní škola a mateřská škola	Veselý Žďár 144	Havíčkův Brod	2	2	28	0	0	0	2,27	1,00	901,82	171,98	3 291,57	2 084,81
Základní škola a mateřská škola	Štoky 220	Štoky 220	2	9	155	0	2	0	12,97	4,00	3 976,69	742,90	14 959,16	8 520,61
Základní škola a Mateřská škola	náměstí Sv. Jiljí 11	Libice nad Doubravou	2	2	36	0	0	0	2,48	1,42	918,49	263,61	4 440,78	2 453,78
Základní škola	Komenského 234	Světlá nad Sázavou	2	15	292	15	4	0	27,77	4,43	7 454,81	551,50	15 177,93	9 393,80
Základní škola a mateřská škola	Dolní Město 135	Dolní Město 135	2	3	44	2	2	0	3,30	0,69	1 101,32	84,23	4 331,22	2 514,44
Základní škola	Lánecká 699	Světlá nad Sázavou	2	20	440	3	17	0	29,20	6,50	8 923,35	1 080,38	23 326,26	12 390,37
Základní škola a Mateřská škola	Nová Ves u Světlé 33	Světlá nad Sázavou	2	1	17	0	0	0	1,67	1,25	659,33	177,80	2 541,91	1 501,60
Základní škola a Mateřská škola	Věž 100	Věž 100	2	2	22	0	0	0	2,08	0,50	821,64	70,65	3 698,30	2 033,02
Základní škola	Nová Ves u Chotěboř	Nová Ves u Chotěboř	2	3	50	0	1	0	3,78	1,15	1 278,84	180,67	3 066,47	1 683,40
Základní škola a Mateřská škola	Šlapanov 1	Šlapanov 1	2	6	88	1	1	0	9,55	3,00	2 755,39	438,81	8 423,70	4 725,74

OZNAČENÍ	ULICE	SÍDLŮ	KZ	PT	PŽ	z PŽ			Prep. počet prac. za typ ZŠ		Mzdové nakl. v tis. Kč za typ ZŠ		Mzdové naklady na hlavní činnost v tis. Kč	
						zdrav. hand. vpuch	mim. oř. nad.	Ped.	Neped.	Ped.	Neped.	Celkem	z toho na platy	
														Ped.
Základní škola a Mateřská škola	Radešinská Svratka 91	Radešinská Svratka 91	2	2	26	0	0	0	2,32	0,93	906,09	139,04	3 648,33	1 997,20
Základní škola a Mateřská škola	Nová Ves u Nového Města na Moravě	Nové Město na Moravě	2	2	37	0	0	0	2,41	1,00	956,66	151,56	4 589,49	2 610,95
Základní škola a Mateřská škola	Mladoňovice 67	Třebelovice	2	2	27	0	0	0	2,39	0,60	859,60	95,04	3 165,49	1 898,84
Základní škola a Mateřská škola	Stonařov 242	Stonařov 242	2	8	162	0	8	0	11,14	3,66	4 144,80	608,36	11 320,12	6 664,62
Základní škola a Mateřská škola	Bohdalec 80	Bobrová	2	1	14	0	0	0	1,85	0,80	725,55	120,36	2 282,60	1 393,17
Základní škola a Mateřská škola	Unčín 51	Jimramov	2	1	11	0	0	0	1,00	0,27	382,73	41,39	2 036,65	1 211,70
Základní škola a mateřská škola	Jamné 66	Jamné	2	2	24	0	0	0	2,62	0,77	958,05	109,91	3 848,19	2 203,66
Základní škola a Mateřská škola	Litohoř 98	Lesonice	2	2	23	0	0	0	2,31	0,60	771,89	107,65	3 455,62	1 941,21
Základní škola a Mateřská škola	Písečné 30	Bystřice nad Pernštejnem	2	5	17	0	0	0	2,30	1,00	658,57	143,52	2 808,22	1 558,37
Základní škola a mateřská škola	Sněžné 96	Sněžné 96	2	7	95	4	0	1	8,84	2,87	2 758,18	435,69	8 360,57	4 631,15
Základní škola a Mateřská škola	Křídla 52	Nové Město na Moravě	2	2	32	2	0	0	3,11	0,69	1 047,14	120,37	3 192,02	2 072,34
Základní škola a mateřská škola	Krahučín 34	Telč	2	2	22	1	0	0	2,60	0,88	731,60	148,12	4 474,56	2 403,94
Základní škola a Mateřská škola	Kouty 82	Kouty 82	2	1	19	0	0	0	2,73	1,00	947,02	197,91	3 755,03	2 293,39
Základní škola a mateřská škola	Horní Dubenky 135	Horní Dubenky 135	2	1	17	2	0	0	2,13	0,50	820,43	101,00	3 229,00	1 879,94
Základní škola	Ruda 58	Velké Meziříčí	2	1	18	0	0	0	1,45	0,50	515,28	71,04	1 371,00	781,20
Základní škola a Mateřská škola	Křoví 190	Křoví 190	2	2	24	0	0	0	2,41	1,25	853,68	198,40	3 120,46	1 698,56
Základní škola	Zvole 84	Zvole 84	2	1	16	0	3	0	1,99	0,67	657,82	99,31	1 534,81	929,27
Základní škola a mateřská škola	Cejle 116	Batelov	2	1	8	0	0	0	2,49	0,32	567,13	71,28	2 445,21	1 384,78
Základní škola a mateřská škola	Velký Beranov 331	Velký Beranov 331	2	9	190	1	17	0	12,97	4,07	4 473,40	794,34	15 627,48	8 299,41
Základní škola	Lavičky 62	Velké Meziříčí	2	2	47	1	1	0	3,34	1,12	1 272,28	198,20	2 826,26	1 771,56
Základní škola a Mateřská škola	Kamenice	Kamenice	2	9	168	2	11	0	13,41	2,50	4 442,51	759,02	15 063,08	8 733,09
Základní škola a Mateřská škola	Dušejev 86	Dušejev 86	2	7	102	7	7	0	11,48	3,30	3 537,93	585,07	10 305,01	5 897,45
Základní škola a mateřská škola	Lukov 32	Moravské Budějovice	2	2	37	0	0	0	2,77	1,13	1 045,03	194,65	4 356,92	2 574,97
Základní škola	Vojnův Městec 95	Žďár nad Sázavou	2	2	30	0	0	0	2,45	1,00	852,38	122,90	1 971,19	1 145,79
Základní škola a Mateřská škola	Blatnice 69	Jaroměřice nad Rokýtem	2	1	18	0	0	0	2,24	0,79	800,85	120,96	2 552,47	1 593,37
Základní škola a Mateřská škola	Prosetín 70	Prosetín 70	2	1	19	2	0	0	3,30	0,99	999,02	152,53	3 137,76	1 886,82
Základní škola a Mateřská škola	Dolní Heřmanice 11	Velké Meziříčí	2	1	14	0	0	0	2,00	0,38	729,05	67,63	2 709,95	1 514,98
Základní škola a Mateřská škola	Školní 177	Luka nad Jihlavou	2	12	261	4	15	0	17,51	4,14	5 754,14	855,03	16 784,82	9 738,63
Základní škola a Mateřská škola	Hartvíkovice 90	Hartvíkovice 90	2	2	24	0	0	0	2,41	0,74	866,49	137,23	3 540,76	2 012,21
Základní škola a mateřská škola	Školní 725	Brtnice	2	10	239	1	23	0	15,00	6,13	5 039,33	958,28	20 494,93	11 068,98
Základní škola a Mateřská škola	Zhoř	Zhoř	2	7	94	0	5	0	8,80	2,01	2 573,62	334,33	7 618,83	4 374,17
Základní škola a Mateřská škola	Jakubov u Mor. Bud. 1	Lesonice	2	1	24	0	0	0	3,07	1,01	898,19	142,60	3 206,99	1 867,07
Základní škola a Mateřská škola	Dobrá Voda 96	Křižanov	2	1	10	1	0	0	1,42	0,91	380,20	106,85	2 240,44	1 307,11
Základní škola a Mateřská škola	Moravec 45	Moravec 45	2	2	18	0	0	0	2,43	0,75	897,37	97,45	3 279,46	1 855,17

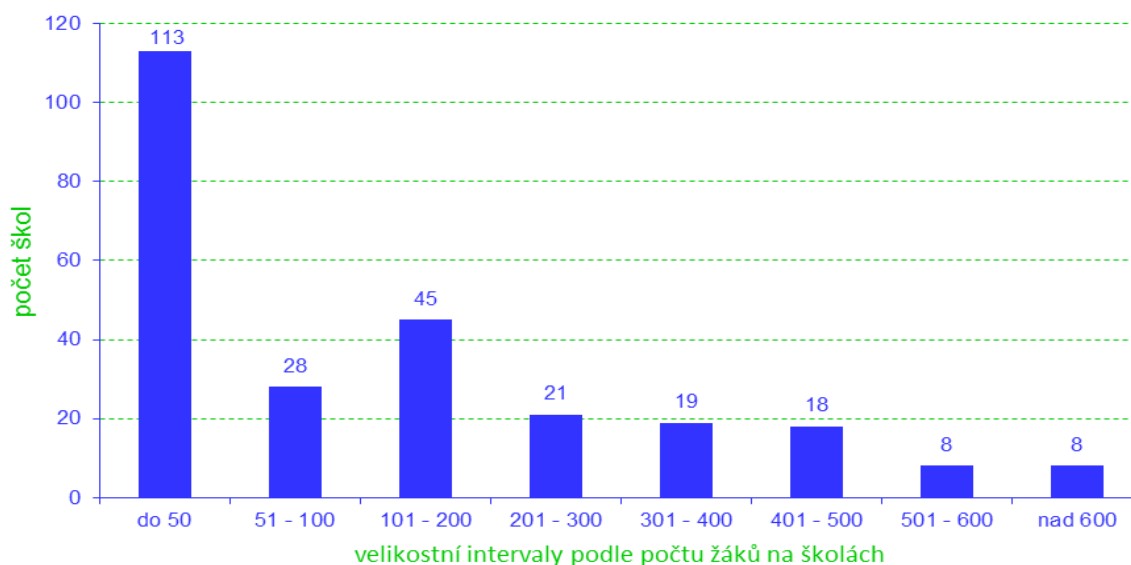
OZNAČENÍ	ULICE	SÍDLA	KZ	PT	PŽ	z PŽ			Prep. počet prac. za typ ZŠ		Mzdové nakl. v tis. Kč za typ ZŠ		Mzdové naklady na hlavní činnost v tis. Kč	
						zdrav. hand. vpuch	mim oř. nad.	Ped.	Neped.	Ped.	Neped.	Celkem	z toho na platy	
														Ped.
Základní škola a mateřská škola Sázava 80	Sázava 80	Velká Losenice	2	2	28	0	0	2,29	0,92	665,54	115,98	3 467,41	1 936,48	
Základní škola a Mateřská škola Hamry nad Sázavou 1	Hamry nad Sázavou 1	Žďár nad Sázavou	2	3	64	2	0	5,07	1,18	1 453,05	177,25	6 041,94	3 442,23	
Základní škola a Mateřská škola Radňovice 54	Radňovice 54	Nové Město na Mor	2	2	36	0	0	2,47	0,71	987,47	115,18	3 782,40	2 161,54	
Základní škola a Mateřská škola Věcov 66	Věcov 66	Věcov 66	2	1	20	0	1	2,00	0,60	635,38	103,61	3 077,97	1 645,22	
Základní škola a mateřská škola Puklice 167	Puklice 167	Puklice 167	2	7	120	0	9	10,30	2,02	3 404,84	342,32	9 386,73	5 353,87	
Základní škola Benetice 32	Benetice 32	Benetice 32	2	1	11	0	1	1,84	0,75	658,86	145,71	1 304,96	857,50	
Základní škola a Mateřská škola Martinská 52	Martinská 52	Kralice nad Oslavou	2	2	37	1	0	2,83	1,53	929,98	296,35	5 480,86	2 971,76	
Základní škola Police 146	Police 146	Police 146	2	2	20	2	0	3,02	0,70	889,11	115,73	2 764,02	1 506,70	
Celkový součet				2 144	41 191	1 340	1 850	46 3 210,44	859,31	1 011 225,63	144 404,19	2 801 437,24	1 559 419,56	

2.2.2 Struktura a organizace základních škol

Dle statistických výkazů z podzimu 2012 působilo v Kraji Vysočina 266 právních subjektů vykonávajících činnost základní školy (dále jen „ZŠ“) nebo základní školy speciální (dříve pomocné školy, dále jen „ZŠsp“) na 271 pracovištích (bez škol při zdravotnických zařízeních, ústavech sociální péče a výchovných ústavech). Z nich 248 právních subjektů zřizovala obec, 13 kraj, 1 církev.

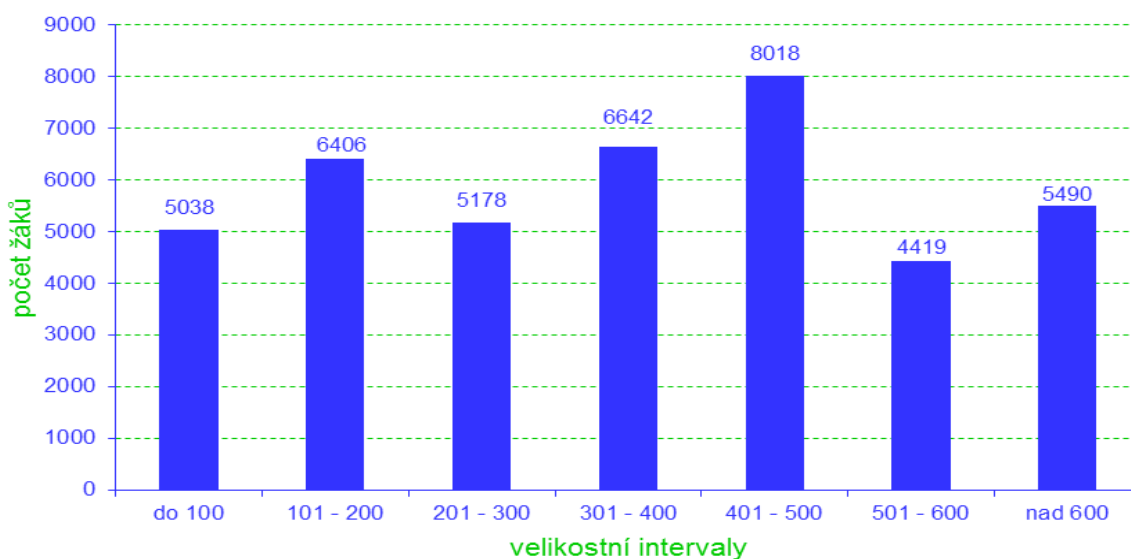
Z celkového počtu ZŠ je 115 škol málotřídních s právní subjektivitou. Pro žáky se speciálně vzdělávacími potřebami bylo samostatně zřízeno 14 škol, z toho 11 zřizuje kraj a 3 obce. Kraj je zřizovatelem také 2 škol při zdravotnických zařízeních v Třebíči a Velké Bíteši. Vedle toho plní žáci povinnou školní docházku v 17 víceletých gymnáziích. Nejvyšší povolený počet žáků ZŠ (celková kapacita všech ZŠ) v Kraji Vysočina činí 68 902 žáků.

Počty ZŠ a ZŠ speciálních podle velikostních kategorií ve šk. roce 2012/2013



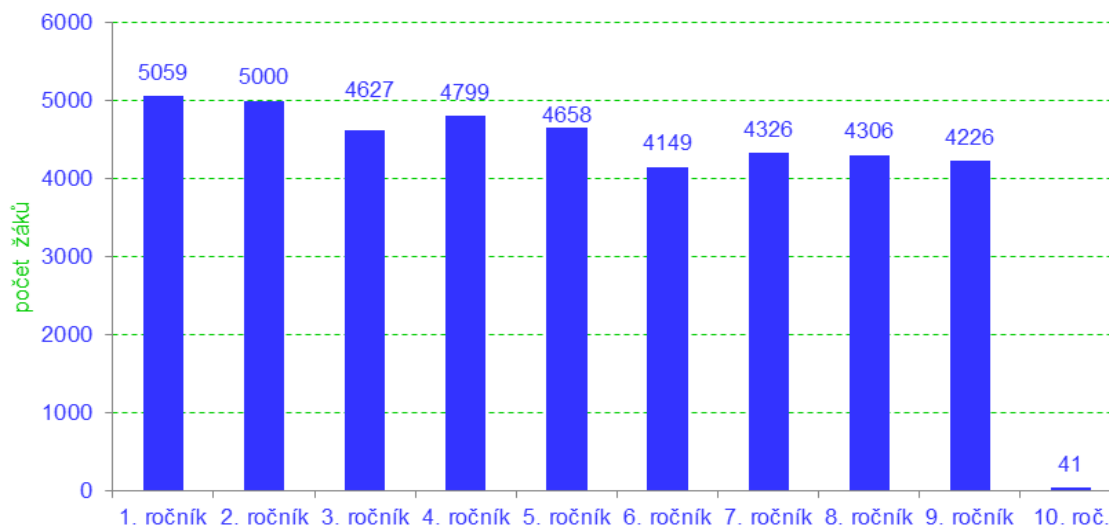
Zdroj dat: statistické výkazy MŠMT M 3

Celkové počty žáků ZŠ a ZŠ speciálních ve velikostních intervalech ve šk. roce 2012/2013 počet žáků



Zdroj dat: statistické výkazy MŠMT M 3

Celkové počty žáků ZŠ a ZŠ speciálních podle ročníků ve šk. roce
2012/2013 počet žáků



Zdroj dat: statistické výkazy MŠMT M 3

Povinnou školní docházku plnilo v ZŠ a ZŠsp celkem 41 191 žáků v 2 144 třídách, z toho 39 920 žáků v 1 990 běžných třídách ZŠ, 1 212 žáků ve 154 speciálních třídách ZŠ a ZŠsp. V nižších ročnících víceletých gymnázií se vzdělávalo 1 821 žáků v 64 třídách. Dalších 9 žáků se vzdělávalo podle § 41 (tj. individuální vzdělávání, dřívější domácí vzdělávání), 50 žáků podle § 38 (tj. vzdělávání v zahraničí nebo na zahraniční škole v ČR) a 0 žáků podle § 42 (tj. vzdělávání žáků s hlubokým mentálním postižením). Celkem plnilo povinnou školní docházku 43 012 žáků v 2 208 třídách.

Jednu ZŠ a ZŠsp navštěvovalo průměrně 152,0 žáků v 7,9 třídách s průměrným počtem 19,2 žáků (v běžné třídě 20,1 žáků, ve speciální třídě 7,9 žáků). Na první stupeň ZŠ a ZŠsp docházelo 24 137 žáků ve 1 252 třídách (průměrně 19,3 žáků na třídu), na druhý stupeň 16 995 žáků ve 892 třídách (průměrně 19,1 žáků na třídu). Bylo zřízeno devět přípravných tříd pro 127 žáků se sociálním znevýhodněním (průměrně 14,1 žáků ve třídě). V přípravném stupni základní školy speciální se vzdělávalo 6 dětí.

V Kraji Vysočina přišlo v roce 2012 poprvé k zápisu 5 059 dětí a dalších 1 015 po odkladu. V 858 případech byl povolen odklad povinné školní docházky, tj. 17 %. Po zahájení školního roku 2012/2013 byl povolen dodatečný odklad školní docházky u 18 žáků prvních ročníků.

V běžných třídách ZŠ je individuálně integrováno celkem 2 003 žáků: 91 žáků s mentálním postižením, 25 sluchově postižených, 26 zrakově postižených, 55 žáků s vadami řeči, 45 tělesně postižených, 67 s kombinací postižení, 54 autistů a 1 640 s vývojovými poruchami učení a chování.

Ve speciálních třídách ZŠ a ZŠsp se vzdělávalo 623 žáků s mentálním postižením, 2 se sluchovým postižením, 1 zrakově postižený, 11 žáků s vadami řeči, 4 tělesně postižení, 250 s kombinací postižení, 210 s vývojovými poruchami učení a chování a 86 autistů. Během školního roku byli přeřazeni 2 žáci speciálních tříd do běžné třídy.

Dle údajů ze září 2012 se vzdělávalo v základních školách odhadem 626 žáků z menšinových etnik. Ve školním roce 2012/2013 bylo na území kraje v ZŠ evidováno 392 žáků s cizím státním občanstvím (45 Mongolů, 70 Vietnamců, 79 Slováků, 47 Ukrajinců, 51 ostatních cizinců).

2.2.3 Personální podmínky vzdělávání

Personální podmínky jsou souhrnně uvedeny v tabulce na straně 10.

Na ZŠ Kraje Vysočina působilo 3 210,44 přepočtených pedagogických pracovníků a 859,31 přepočtených nepedagogických pracovníků. V začátku roku 2012 působilo v Kraji Vysočina celkem 312 asistentů pedagogů, z toho 301 pro žáky se zdravotním postižením a 11 pro žáky se sociálním znevýhodněním.

V dotazníkovém šetření 84 ředitelů základních škol uvedlo, že na škole chybí především učitelé s aprobací anglického jazyka. V dalších případech, jejichž počet nepřesáhl tři desítky, chybí školám učitelé s aprobací tělesné výchovy, výtvarné výchovy, hudební výchovy a informatiky. Činnost výchovných poradců zajišťovalo 258 fyzických osob (k 30. 9. 2012).

2.2.4 Výsledky vzdělávání

Ve školním roce 2011/2012 v kraji ukončilo školní docházku 4 332 žáků ZŠ a ZŠsp, z toho 199 žáků ve speciálních třídách. Školní docházku v nižším než 9. ročníku ukončilo 114 žáků; z toho 16 žáků speciálních tříd. V 10. ročníku speciálních tříd ukončilo školní docházku 37 žáků. Z 5. a 7. ročníků přešlo na střední školy celkem 392 žáků. Po zahájení školního roku 2011/2012 byl u 18 žáků povolen dodatečný odklad školní docházky.

Ve školním roce 2011/2012 nebyli žádní žáci ze speciální třídy přeřazeni do jiného vzdělávacího programu. 339 žáků ročník opakovalo. Z nich na prvním stupni 79 žáků (v 1. ročníku 15 žáků, v 6. ročníku 57 žáků, z menšinových etnik odhadem 34 žáků).

ZŠ navštěvovalo celkem 46 žáků s diagnostikovaným mimořádným nadáním, sami ředitelé uvádějí 269 žáků s mimořádným nadáním v oblasti poznávací a rozumové.

Cizím jazykům se na ZŠ a ZŠ speciálních učilo 33 541 žáků, z toho 601 ve speciálních třídách. Někteří z nich se učili více jazyků současně. Anglický jazyk se učilo 33 315 žáků (tj. 99,33 %), německý jazyk 5 238 žáků, francouzský jazyk 96 žáků, ruský jazyk 1 711 žáků a španělský jazyk 66 žáků.

Sociálně patologické jevy uvádí 171 škol u 657 žáků. Nejčastěji se jedná o případy:

Sociálně patologické jevy	počet ZŠ	celkem žáků
Počet základních škol s výskytem sociálně patologických jevů (některé školy mají více patologických jevů)	171	657
Z toho: Záškoláctví	55	185
Šikana, kyberšikana	43	113
Krádeže	26	34
Návykové látky, kouření	46	234
Ostatní	12	22

V dotazníkovém šetření dále 98 ředitelů a ředitelky odhaduje, že 792 žáků neúměrně narušuje svými projevy chování průběh vyučování (jsou započítáni i žáci s diagnózou „vývojová porucha chování“). Dále odhadem 1 376 žáků je znevýhodněno v přístupu ke vzdělávání z důvodu sociálního a špatného rodinného zázemí.

Programy a granty

Dle vlastních údajů škol se do realizace 508 jednotlivých projektů v rámci různých grantových programů a grantů zapojilo celkem 233 ZŠ, 4 263 učitelů a 35 752 žáků. Získaná podpora dosáhla výše cca 1 610 320,27 tis. Kč. ZŠ se nejčastěji zapojovaly do programů a grantů vyhlašovaných orgány a organizacemi na úrovni národní a nadnárodní (MŠMT, EU, nadace), dále pak do regionálních (Fond Vysočina, Kraj Vysočina) a místních (města); viz tabulka.

Programy vyhlašované orgány a organizacemi na úrovni	Počet projektů	Výše podpory (v tis. Kč)	Počet zúčastněných učitelů	Počet zúčastněných žáků
Národní a nadnárodní	348	1 372 815,87	3 030	37 718
Regionální	100	236 807,89	748	10 606
Místní	60	696,51	356	5 452
Celkem	508	1 610 320,27	4 263	35 752

V tabulce jsou zahrnuty projekty, které probíhají nebo budou zahájeny ve školním roce 2012/2013 a projekty ukončené ve školním roce 2011/2012.

Zdroj dat: dotazníkové šetření ředitelů škol

Ve školním roce bylo podáno dalších 94 projektů, z nich 50 nebylo vybráno a o 44 nebylo v době sběru dat rozhodnuto.

Soutěže a přehlídky žáků

Počet žáků ZŠ a ZŠsp, kteří se ve školním roce zúčastnili soutěží a přehlídek různých úrovní a vyhlašovatelů, je uveden v následující tabulce:

Úroveň	Počet žáků ZŠ, kteří se účastnili soutěží a přehlídek		
	odborných	sportovních	uměleckých
Lokální (mikroregion, okres)	5 593	11 981	4 918
Regionální (kraj, oblast)	735	2 489	963
Národní	614	345	778
Mezinárodní	447	116	160

Zdroj dat: dotazníkové šetření ředitelů škol

Evaluace

K evaluaci vzdělávání a hodnocení kvality služeb školy využívají různé formy a metody. Tabulka mapuje ty nejčastěji užívané podle dotazníkového šetření.

Metoda	Počet škol, které s touto metodou pracují
Dotazníky žákům	180
Dotazníky rodičům	173
Dotazníky pedagogům	119
Dialog ředitele s jednotlivým zaměstnancem	240

Hospitace vedoucích pracovníků v hodinách					241
Vzájemné naslechy učitelů					145
Použití kamery k záznamu činnosti učitele v hodině					8
Školní prověrky, testy, kontrolní práce					236
Srovnávací celostátní testy					115
Metoda					Počet škol, které s touto metodou pracují
Scio	115	Kalibro	60	Další	Vlastní, Cermat, Klokán
Monitorování klimatu školy					21
Scio	22	DAP Barvy života	12	Další	vlastní
Rozbor výsledků přijímacích zkoušek					104
Úspěšnost v soutěžích					174
Kontroly zřizovatele					206
Připomínky zákonných zástupců					216
Využití schránky důvěry					162
Další – uveďte jaké	Žákovský parlament, pohovor s bývalými žáky, zprávy kontrolních orgánů, sebehodnocení, přímý rozhovor s rodiči, návštěvní kniha, SWOT analýza				

Zdroj dat: dotazníkové šetření ředitelů škol

Další uváděné formy jsou: rozhovory se žákem, vedení návštěvní knihy, sledování úspěšnosti v 1. ročníku střední školy, srovnávací testy připravované školou a jiné.

Mezinárodní spolupráce základních škol

Základní školy spolupracují se 75 partnerskými školami v zahraničí. V rámci mezinárodní spolupráce pořádají každoročně poznávací zájezdy do zahraničí pro žáky a učitele. Ve školním roce 2011/12 vyjelo do zahraničí 815 žáků s organizační nebo finanční podporou školy. V rámci mezinárodních programů probíhala spolupráce nejčastěji s následujícími partnerskými zeměmi (uvedeno dle četnosti): Slovensko, Německo, Polsko, Rakousko, Španělsko, Finsko, Itálie, Velká Británie, Turecko aj.

2.2.5 Financování

Celkové náklady na hlavní činnost úplných základních škol bez mateřské školy a se školní jídelnou (tj. 75 právnických osob) činily 1 384 977 tis. Kč. Na 1 třídu v těchto právnických osobách vychází průměrné náklady 1 075,29 tis. Kč; na jednoho žáka 50,91 tis. Kč. Náklady na mzdy v nich v roce 2012 dosáhly 763 669 tis. Kč, tj. průměrně na třídu 592,91 tis. Kč a na žáka 28,07 tis. Kč.

Celkové náklady na hlavní činnost právnických osob vykonávajících činnost ZŠ a ZŠsp v roce 2012 dosáhly výše 2 812,95 mil. Kč (právnické osoby zřizované obcí 2 696,14 mil. Kč, církví 11,5 mil. Kč a krajem 105,3 mil. Kč).

Celkové náklady ZŠ a ZŠsp zřizovaných obcí (2 050 tříd) průměrně 1 315,2 tis. Kč na třídu a 66,7 tis. Kč na žáka. Celkové náklady ZŠ a ZŠsp zřizovaných církví (15 tříd) průměrně 767,6 tis. Kč na třídu a 64,7 tis. Kč na žáka. Celkové náklady ZŠ a ZŠsp zřizovaných krajem (76 tříd) činily průměrně 1 385,6 tis. Kč na třídu a 169,6 tis. Kč na žáka.

2.3 STŘEDNÍ VZDĚLÁVÁNÍ

2.3.1 Přehledná tabulka s jednotlivými středními školami

2.3.2 Struktura a organizace středních škol

2.3.3 Personální podmínky vzdělávání

2.3.4 Výsledky vzdělávání

2.3.5 Financování

2.3.1 přehledná tabulka s jednotlivými SŠ (tmavší pozadí ředitelství, bez pozadí - pracoviště)

KZ=kód zřizovatele (2-obec, 5-soukromník, 6-církev, 7-kraj), PT=počet tříd, PŽ=počet žáků (dle výkazů MŠMT a účetní uzávěrky)

NÁZEV ORGANIZACE	ULICE	MÍSTO	KZ	PT	PŽ	Přep. počet prac. za typ SŠ		Mzdové náklady v tis. za typ SŠ		Náklady na hl. činnost v tis.	
						Ped.	Neped.	Ped.	Neped.	Ped.	Neped.
Střední škola řemesel a služeb	Tovačovského sady	Moravské Budějovice	7	17	461	43,21	10,79	13 934,90	2 361,60	43 200,33	21 730,81
Střední škola řemesel	Demlova 890	Třebíč	7	16	464	35,50	10,16	11 938,74	2 238,00	38 188,04	21 006,04
Střední škola řemesel a služeb	Hornoměstská 35	Velké Meziříčí	7	9	242	23,90	6,59	7 527,83	1 247,93	22 415,57	12 293,53
Střední škola automobilní Jihlava	Školní 1a	Jihlava	7	13	337	30,85	12,03	9 333,50	2 671,66	27 761,90	14 543,13
Střední škola Kamenice nad Lipou	Masarykova 410	Kamenice nad Lipou	7	8	173	15,69	6,53	4 991,76	1 265,66	20 011,91	9 186,78
Střední škola technická Žďár nad Sázavou	Strojírenská 6	Žďár nad Sázavou	7	17	402	13,79	5,76	4 670,58	1 053,81	38 898,99	20 740,38
SOŠ sociální u Matky Boží Jihlava	Fibichova 978	Jihlava	6	8	221	17,85	4,25	5 344,24	946,83	15 638,00	8 274,00
Střední zdravot.škola a VOŠ zdravotnická	Masarykova 2033	Havlíkův Brod	7	8	211	16,57	6,28	6 315,49	1 378,32	24 845,39	14 843,28
Střední zdravot.škola a VOŠ zdravotnická	Dvořákova 4	Žďár nad Sázavou	7	8	216	18,27	2,93	7 131,99	795,76	19 054,63	11 700,58
Střední zdravot.škola a VOŠ zdravotnická	Husova 54	Jihlava	7	8	208	19,94	5,33	6 712,70	1 007,23	13 460,81	8 035,78
Střední škola obchodu a služeb Jihlava	Karoliny Světlé 2	Jihlava	7			22,08	8,07	7 186,75	1 604,80	83 267,45	39 674,48
Střední škola obchodu a služeb Jihlava	Karoliny Světlé 2	Jihlava	7	27	670	44,85	20,24	13 875,07	4 261,51		
Střední škola technická Jihlava	Polenská 2	Jihlava	7			34,95	8,50	10 077,67	2 063,03	26 857,41	14 401,57
Střední škola technická Jihlava	Polenská 2	Jihlava	7	15	346	4,32	1,05	1 245,56	254,98		
SPŠ a SOU Pelhřimov	Friedova 1469	Pelhřimov	7	22	533	16,77	4,08	4 966,76	674,05	57 318,89	26 932,75
SPŠ a SOU Pelhřimov	Friedova 1469	Pelhřimov	7			39,01	17,71	12 531,25	3 347,36		
Akademie-VOŠ, Gymn. a SOŠ uměleckoprům.	Sázavská 547	Světlá nad Sázavou	7	22	511	8,68	3,00	2 974,73	780,81	50 007,57	25 573,02
Akademie-VOŠ, Gymn. a SOŠ uměleckoprům.	Sázavská 547	Světlá nad Sázavou	7			30,16	4,36	9 061,10	892,89		
Akademie-VOŠ, Gymn. a SOŠ uměleckoprům.	Sázavská 547	Světlá nad Sázavou	7			14,08	12,79	4 189,62	2 607,66		
Soukr. SŠ pedagogiky a sociálních služeb	Obrataň 148	Obrataň 148	5							2 054,92	1 586,92
Soukromá SOŠ a SOU s.r.o.	Znojemská 1027	Třebíč	5			5,42	0,00	1 149,24	0,00		
Soukromá SOŠ a SOU s.r.o.	Znojemská 1027	Třebíč	5	8	147	11,00	1,00	2 590,25	178,01	11 541,00	5 518,00
Manažerská akademie - SOŠ, s.r.o.	Jiráskova 2	Jihlava	5	12	228	21,56	3,58	7 475,61	742,07	13 239,00	8 446,00
FARMEKO - VOŠ zdrav. a SOŠ,s.r.o.	Znojemská 76	Jihlava	5	8	98	5,00	1,50	2 118,72	417,95	5 536,00	3 124,00
Soukromá VOŠ a SUŠ grafická, s.r.o.	Křížová 18	Jihlava	5	8	173	19,40	6,00	4 998,90	1 685,21	20 065,00	8 575,00
Škola ekonomiky a CR, soukr. SOŠ s.r.o.	U Klafárku 1	Žďár nad Sázavou	5	4	84	11,99	1,67	3 457,19	177,27	6 439,00	4 983,00
Škola ekonomiky a CR, soukr. SOŠ s.r.o.	Rantířovská 9	Jihlava	5	6	116	11,00	3,00	3 455,96	367,95	6 381,00	5 343,00
Středisko prakt. vyuč. a DM PSI, o.p.s.	Jiráskova 3960	Jihlava	5			0,84	0,40	318,23	142,97		
Soukromé gymnázium AD FONTES, o.p.s.	Fibichova 18	Jihlava	5	7	140	14,44	2,08	4 028,69	325,52	7 994,00	4 659,00

NÁZEV ORGANIZACE	ULICE	MÍSTO	KZ	PT	PŽ	Přep. počet prac. za typ SŠ		Mzdové náklady v tis. za typ SŠ		Náklady na hl. činnost v tis.	
						Ped.	Neped.	Ped.	Neped.	Ped.	Neped.
TRIVIS-Střední škola veřejnopráv.,s.r.o	Brněnská 2386/68	Jihlava	5	8	216						
TRIVIS-Střední škola veřejnopráv.,s.r.o	Brněnská 2386/68	Jihlava	5			17,12	2,80	4 742,42	471,49	12 409,00	6 963,00
Biskupské gymnázium	U Klafárku 3	Žďár nad Sázavou	6	14	316	24,38	4,75	7 618,41	1 035,00	15 507,00	9 152,00
Katolické gymnázium	Otmarova 22	Třebíč	6	12	288	23,96	5,76	6 551,49	1 119,56	17 815,20	8 753,00
Střední škola obchodní a služeb SČMSD	Komenského 10	Žďár nad Sázavou 3	5			14,77	1,90	3 773,69	255,78		
Střední škola obchodní a služeb SČMSD	Komenského 10	Žďár nad Sázavou 3	5	19	367	25,34	2,90	7 054,96	536,11	51 732,00	28 368,00
VOŠ a Střední škola hotel. SČMSD, s.r.o.	Slovanského bratrst	Pelhřimov	5			7,79	3,14	2 332,76	635,97		
VOŠ a Střední škola hotel. SČMSD, s.r.o.	Slovanského bratrst	Pelhřimov	5	8	154	9,58	3,86	2 754,53	782,03	12 501,00	7 248,00
SŠ inf. a CR SČMSD Humpolec, s.r.o.	Hradská 276	Humpolec	5	11	265	3,89	0,45	1 236,93	84,53	15 357,64	7 590,86
SŠ inf. a CR SČMSD Humpolec, s.r.o.	Hradská 276	Humpolec	5			15,25	2,58	5 610,63	479,02		
SOŠ a SOU	K Vaiše 38	Třešť	7			45,15	22,22	15 223,29	4 027,07	53 666,15	27 741,71
SOŠ a SOU	K Vaiše 38	Třešť	7	24	447	7,54	1,40	2 753,90	234,59		
Základní škola	J. A. Komenského 87	Okříšky	2	22	380					15 310,41	7 980,17
Hotel.škola Světla a OA Velké Meziříčí	U Světlé 36	Velké Meziříčí	7	14	333	33,63	8,50	10 429,11	1 568,88	35 174,05	16 340,53
Gymnázium Velké Meziříčí	Sokolovská 27	Velké Meziříčí	7	12	359	28,18	5,78	9 173,70	1 114,70	18 049,26	10 537,27
Gymnázium Žďár nad Sázavou	Neumannova 2	Žďár nad Sázavou	7	16	473	35,81	8,44	12 250,74	1 417,61	23 938,70	14 541,42
Gymnázium Bystřice nad Pernštejnem	Nádražní 760	Bystřice nad Pernštejnem	7	12	303	25,46	6,38	7 748,43	1 185,92	17 584,01	9 201,39
VOŠ a SOŠ Bystřice nad Pernštejnem	Dr. Veselého 343	Bystřice nad Pernštejnem	7	16	296	12,90	5,75	4 520,05	1 377,58	39 241,63	19 438,84
Gymnázium V.Makovského se sport. třídami	Leandira Čecha 152	Nové Město na Moravě	7	16	353	33,34	6,00	10 597,30	1 151,30	21 988,45	12 063,33
Praktická škola a Spec.pedagog.centrum	Komenského 8	Žďár nad Sázavou 3	7	1	13					5 122,27	2 783,14
VOŠ a SPŠ	Studentská 1	Žďár nad Sázavou	7	20	550	42,31	14,05	15 813,65	2 519,95	56 069,60	29 606,81
SŠ gastronomická Adolpha Kolpinga	U Klafárku 3	Žďár nad Sázavou	6	10	199	16,60	7,44	4 487,07	1 555,37	10 931,00	7 497,00
Gymnázium Havlíčkův Brod	Štaflova 2063	Havlíčkův Brod	7	16	439	38,31	8,00	12 205,60	1 442,30	23 711,28	14 016,15
Gymnázium Chotěboř	Jiráskova 637	Chotěboř	7	12	361	25,29	6,55	9 155,54	1 298,14	19 688,92	10 685,08
Gymnázium, SOŠ a VOŠ	Nádražní 231	Ledeč nad Sázavou	7			12,70	4,53	4 194,16	845,05	35 687,40	18 759,50
Gymnázium, SOŠ a VOŠ	Husovo náměstí 1	Ledeč nad Sázavou	7			20,75	5,18	7 091,45	1 067,14		
Gymnázium, SOŠ a VOŠ	Koželská 551	Ledeč nad Sázavou	7			4,95	5,85	1 530,18	1 656,96		
VOŠ a Obchodní akademie Chotěboř	Na Valech 690	Chotěboř	7	5	134	12,39	6,19	4 150,93	1 230,23	16 512,10	9 220,45
SPŠ stavební akademika St. Bechyně	Jihlavská 628	Havlíčkův Brod	7	12	297	25,15	7,11	8 436,40	1 389,72	19 235,79	10 987,19
Obchodní akademie a Hotelová škola	Bratříků 851	Havlíčkův Brod	7	26	602	34,18	10,25	11 236,89	2 248,26	47 246,27	25 037,84
Obchodní akademie a Hotelová škola	Bratříků 851	Havlíčkův Brod	7			20,75	10,98	6 292,64	1 992,93		
Gymnázium a SOŠ	Tyršova 365	Moravské Budějovice	7			20,48	6,78	6 195,27	1 221,01	23 041,05	12 831,82
Gymnázium a SOŠ	Tyršova 365	Moravské Budějovice	7	17	370	17,44	2,22	4 585,47	317,94		

NÁZEV ORGANIZACE	ULICE	MÍSTO	KZ	PT	PŽ	Přep. počet prac. za typ SŠ		Mzdové náklady v tis. za typ SŠ		Náklady na hl. činnost v tis.	
						Ped.	Neped.	Ped.	Neped.	Ped.	Neped.
Gymnázium Třebíč	Masarykovo nám. 9	Třebíč	7	20	580	45,77	8,00	15 510,34	1 380,80	28 651,17	17 590,58
OA a JŠ Třebíč	Bráfova 9	Třebíč	7	12	293	27,99	6,70	8 550,30	1 199,20	18 621,05	11 067,37
Střední škola stavební Třebíč	Kubišova 1214	Třebíč	7	23	567	28,91	10,44	10 575,66	2 284,45	43 613,35	24 042,17
Střední škola stavební Třebíč	Kubišova 1214	Třebíč	7			23,01	6,00	7 420,99	1 393,10		
VOŠ a SŠ veter., zeměd. a zdrav. Třebíč	Žižkova 505	Třebíč	7	16	367	36,65	8,49	12 134,36	1 848,20	39 264,21	21 274,41
Základní škola a Praktická škola	Dobrovského 11	Moravské Budějovice	7	1	6					11 091,30	6 946,11
Střední škola stavební	Žižkova 20	Jihlava	7	29	689	26,45	6,49	8 898,02	1 492,62	50 814,06	28 815,32
Střední škola stavební	Žižkova 20	Jihlava	7			41,80	8,18	13 498,33	2 065,02		
Obch. akademie a Jazyk.škola s právem SJZ	nám. Svobody 1	Jihlava	7	12	289	23,45	6,50	8 005,54	1 200,20	16 721,90	10 167,25
Gymnázium O. Březiny a SOŠ	Hradecká 235	Telč	7	16	395	25,79	5,58	8 287,96	1 060,13	27 532,25	14 305,65
Gymnázium O. Březiny a SOŠ	nám. Zachariáše z Hř	Telč	7			9,53	1,92	3 036,05	372,77		
Střední uměleckoprůmyslová škola	Hálkova 42	Jihlava	7	12	304	35,05	8,53	10 666,97	1 981,62	33 333,60	16 125,58
Gymnázium Jihlava	Jana Masaryka 1	Jihlava	7	26	766	65,81	13,88	22 509,26	2 358,40	41 335,70	25 739,48
Střední průmyslová škola Jihlava	tř. Legionářů 3	Jihlava	7	19	490	44,15	11,21	13 947,06	2 295,34	30 274,64	17 139,11
Gymnázium Pelhřimov	Jirsíkova 244	Pelhřimov	7	16	409	34,54	6,50	10 977,20	1 260,24	24 081,52	13 449,49
Odborné učiliště a Praktická škola	Mariánské náměstí 7	Černovice	7	12	132					22 598,41	13 002,02
Gymnázium dr. A. Hrdličky	Komenského 147	Humpolec	7	12	329	26,11	5,97	8 249,00	1 045,59	17 246,62	9 803,11
Česká zemědělská akademie, střední škola	Školní 764	Humpolec	7	24	560	27,56	10,93	8 876,37	2 416,59	68 554,65	33 321,93
Česká zemědělská akademie, střední škola	Školní 764	Humpolec	7			46,33	7,92	12 939,09	1 318,25		
Obchodní akademie	Jirsíkova 875	Pelhřimov	7	10	233	24,01	5,50	7 558,99	1 011,30	16 643,14	9 866,04
Gymnázium Pacov	Hronova 1079	Pacov	7	6	152	13,94	3,00	4 146,24	521,50	9 047,25	4 771,71
Hotelová škola Třebíč	Sirotní 4	Třebíč	7	26	681	24,64	6,41	9 105,87	1 491,73	46 387,97	26 173,58
Hotelová škola Třebíč	Třebíčská 376	Náměšť nad Oslavou	7			33,94	9,37	10 608,11	1 801,81		
Střední průmyslová škola Třebíč	Manželů Curieových	Třebíč	7			55,64	19,24	18 623,50	4 150,18	69 633,07	33 067,49
Střední průmyslová škola Třebíč	Manželů Curieových	Třebíč	7	32	788	16,03	2,77	5 213,51	495,53		
Střední odborná škola	Bělisko 295	Nové Město na Moravě	7			10,45	3,76	4 988,32	680,44	38 335,85	19 758,45
Střední odborná škola	Bělisko 295	Nové Město na Moravě	7	15	388	30,86	6,17	8 329,09	1 581,04		
SOU technické	Žižkova 1501	Chotěboř	7	13	313	15,99	4,34	5 027,25	864,26	25 608,98	14 071,20
Střední odborná škola Jana Tiraye	Tyršova 239	Velká Bíteš	2	10	226	13,42	4,02	4 343,31	788,78	13 236,08	6 842,78
Základní škola a Praktická škola	Zámek 1	Křižanov	7	1	9					8 504,36	5 597,84
Základní škola a Praktická škola	Hradební 529	Chotěboř	7	1	8					13 696,76	8 103,69
Základní škola a Praktická škola	U Trojice 2104	Havlíkův Brod	7	1	4					14 093,64	8 661,14
Základní škola spec. a Praktická škola	Dobešovská 1	Černovice	7	1	6					10 159,18	6 739,50

NÁZEV ORGANIZACE	ULICE	MÍSTO	KZ	PT	PŽ	Přep. počet prac. za typ SŠ		Mzdové náklady v tis. za typ SŠ		Náklady na hl. činnost v tis.		
						Ped.	Neped.	Ped.	Neped.	Ped.	Neped.	
Základní škola a Praktická škola	Březinova 3659/31	Jihlava	2	2	12						16 566,95	10 710,80
Středisko praktického vyučování PBS	Vilkovská 279	Velká Bíteš	5			3,00	0,50	889,26	179,47			
Celkem				942	22 492	2 122,74	583,00	680 224,58	117 757,68	1 917 344,66	1 035 669,32	

2.3.2 Struktura a organizace středních škol

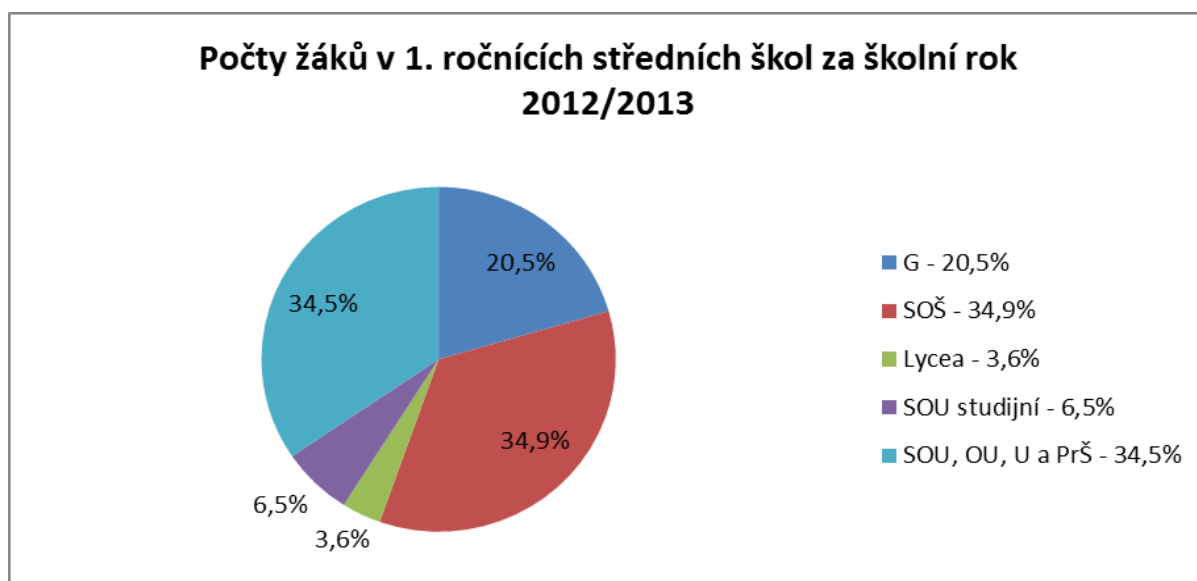
V Kraji Vysočina je ve školním roce 2012/2013 zařazeno ve školském rejstříku celkem 76 právnických osob vykonávajících činnost středních škol (dále jen „SŠ“). Zřizovatelem 54 SŠ je Kraj Vysočina, soukromá právnická osoba je zřizovatelem 12, církev nebo náboženské společenství zřizuje 4, obec zřizuje 2 a MŠMT 4.

Obory vzdělání SŠ lze seskupit do tradičních skupin:

- obory gymnázií (dále jen obory „K“);
- obory lyceí (dále jen obory „M lyceum“);
- studijní obory středních odborných škol (dále jen obory „M SOŠ“);
- studijní obory středních odborných učilišť (dále jen obory „L SOU“);
- nástavbové obory (dále jen „L nást“);
- učební obory s výučním listem (dále jen obory „H“);
- učební obory pro žáky se speciálními vzdělávacími potřebami (dále jen obory „E“);
- praktické školy (dále jen „PrŠ“).

Z celkového počtu škol poskytujících některý ze stupňů středního vzdělávání (76 škol) jsou vyučovány obory:

- na 61 školách obory vzdělání, v nichž lze dosáhnout středního vzdělání s maturitní zkouškou (gymnázium – 18 škol, lyceum – 13 škol, odborně zaměřené studijní obory – 41 škol, učební obory s maturitou – 19 škol, nástavby – 29 škol);
- na 29 školách obory vzdělání, v nichž lze dosáhnout středního vzdělání s výučním listem (tříleté učební obory – 28 škol, obory pro žáky se speciálními vzdělávacími potřebami – 12 škol);
- na 10 školách obor vzdělání praktická škola;
- 36 právních subjektů v rámci jedné školy poskytuje různé obory a stupně vzdělání (51 %). Na zajištění praktické výuky se kromě výše uvedených škol podílela i 3 školská zařízení. Z toho jedno středisko praktického vyučování (zřizovatel firma) a dva školní statky (jeden samostatný a jeden při škole – zřizovatel kraj).



Zdroj dat: statistické výkazy MŠMT M8

Ve školním roce 2012/2013 poskytuje denní formu studia 72 právnických osob (bez 3 praktických škol a 1 SŠ zřizovaných MŠMT) vykonávajících činnost SŠ. Studuje v nich celkem 22 492 žáků v 942 třídách.

Z tohoto počtu navštěvuje:

- obory poskytující střední vzdělání s maturitní zkouškou – tzn. 8letý obor vzdělání gymnázia 3 311 žáků v 124 třídách, 6letý obor vzdělání gymnázia 416 žáků v 16 třídách, 4leté obory vzdělání skupiny (K, M, L) 12 618 žáků v 525 třídách a denní formu oborů L nást. 805 žáků ve 38 třídách;
- obory poskytující střední vzdělání s výučním listem (H, E) – 5 241 žáků v 228 třídách;
- obory poskytující střední vzdělání s výučním listem (H – zkrácená forma vzdělávání) – 35 žáků ve 2 třídách;
- obory poskytující střední vzdělání (PrŠ zřizované krajem) – 66 žáků v 9 třídách.

Průměrný počet žáků na 1 třídu:

- v rámci středního vzdělávání s maturitní zkouškou – tzn. 8letého oboru vzdělání gymnázia 27,0, 6letého oboru vzdělání gymnázia 26,0, 4letých oborů vzdělání skupiny (K, M, L) 24,0 a v denní formě oborů L nást. 21,0;
- v rámci středního vzdělávání s výučním listem (H, E) – 23,0;
- v rámci středního vzdělávání s výučním listem (H – zkrácená forma vzdělávání) – 17,5;
- v rámci středního vzdělávání (PrŠ zřizované krajem) – 7,0.

Na všech SŠ kraje v oborech vzdělání K studuje celkem 6 120 žáků v 234 třídách. Z tohoto počtu navštěvovalo:

- nižší ročníky víceletých gymnázií 1 821 (z toho 1. ročník osmiletého studia 408, 1. ročník šestiletého studia 74), čtyřletá gymnázia a odpovídající ročníky víceletých gymnázií 4 299 (z toho 1. ročníky a odpovídající ročníky víceletých gymnázií 1 082, závěrečné ročníky 1 111);
- obory vzdělání SŠ, v nichž lze dosáhnout středního vzdělání s maturitní zkouškou (M SOŠ), 8 708 žáků v 367 třídách (z toho 1. ročníky 2 031, závěrečné ročníky 2 435), z toho obory M lyceum 1 024 žáků v 42 třídách (z toho 1. ročníky 190, závěrečné ročníky 334);
- obory vzdělání středních odborných učilišť, v nichž lze dosáhnout středního vzdělání s maturitní zkouškou L, navštěvovalo 2 322 žáků v 102 třídách z toho 4leté obory L 1 517 žáků (z toho 1. ročníky 341, závěrečné ročníky 433) a obory L nástavbové 805 žáků (z toho 1. ročníky 464);
- obory vzdělání středních odborných učilišť, středního vzdělání s výučním listem (H) a obory s upravenými učebními plány odborných učilišť a praktických škol (E a PrŠ) celkem 5 342 žáků v 239 třídách. Obory H 4 842 (z toho 1. ročníky 1 620, závěrečné ročníky 1 596). Obory E celkem 434 žáků (z toho 1. ročníky 148, závěrečné ročníky 138) a Prš (krajské školy) 66 žáků (z toho 1. ročníky 47).

Ve škole se vzdělávalo průměrně 350 žáků (vztaženo k 64 školám bez PrŠ zřizovaných krajem a obcí). K 31. 12. 2012 činil nejvyšší povolený počet žáků SŠ v Kraji Vysočina uvedený ve školském rejstříku 37 633 (kapacita středních škol).

Ve školním roce 2012/2013 byly podíly počtu žáků v našem kraji v prvních ročnících (včetně odpovídajících ročníků víceletých gymnázií) následující:

- obory vzdělání SŠ, v nichž lze dosáhnout středního vzdělání s maturitní zkouškou (K), 20,5 %;
- obory vzdělání SŠ, v nichž lze dosáhnout středního vzdělání s maturitní zkouškou (obory M SOŠ), 34,9 %;
- obory M lyceum 3,6 %;
- obory L SOU 6,5 %;
- obory vzdělání, v nichž lze dosáhnout středního vzdělání s výučním listem H, E a PrŠ (PrŠ – krajské školy), 34,5 %.

Podíly počtu žáků, kteří ukončili studium na SŠ kraje včetně nástavbového studia ve školním roce 2011/2012, k celkovému počtu žáků v závěrečných ročnících činily: obory K 18,0 %, obory M 43,9 %, obory L SOU 8,5 %, obory H, E a PrŠ (PrŠ – krajské školy) 34,5 %. Podíl počtu žáků v kraji, kteří ukončili studium maturitou, činí 70,4 %.

Ve školním roce 2012/2013 bylo na SŠ evidováno 186 žáků s cizím státním občanstvím (47 Ukrajinců, 43 Vietnamců, 37 Slováků, 28 Mongolů, 31 ostatních cizinců).

Podrobnější informace o přijímacím řízení, přestupech a ukončování studia jsou v tabulce v kapitole 2.3.4 Výsledky vzdělávání.

2.3.3 Personální podmínky vzdělávání

Personální podmínky vzdělávání jsou souhrnně uvedeny v tabulce na straně 10.

V oborech vzdělání K pracovalo celkem 622,65 přepočtených pracovníků, z toho 511,03 pedagogických a 111,62 nepedagogických pracovníků. V oborech vzdělání M, M lyceum a L působilo celkem 1 191,61 přepočtených pracovníků, z toho 936,80 pedagogických a 254,81 nepedagogických pracovníků.

Přepočtený počet pracovníků v oborech vzdělání H, E a PrŠ (PrŠ – krajské školy) činil 937,14 z toho 711,59 pedagogických a 225,55 nepedagogických pracovníků. Z toho bylo 50,4 přepočtených pracovníků v oborech vzdělání E a PrŠ (PrŠ – krajské školy), z nich 40,52 pedagogických pracovníků a 9,88 nepedagogických pracovníků.

Na jednoho přepočteného pedagogického pracovníka u oborů vzdělání K připadlo 11,98 žáků, u oborů vzdělání M, M lyceum a L 11,77 a u oborů vzdělání H, E a PrŠ 7,51. Počet žáků na jednoho přepočteného nepedagogického pracovníka činil u oborů vzdělání K 54,83 u oborů vzdělání M, M lyceum a L 43,29 a u oborů vzdělání H, E a PrŠ 23,68.

K 30. 6. 2012 nepracoval na SŠ v rámci veřejně prospěšných prací z úřadu práce žádný pracovník. Bez odpovídající aproby učilo na SŠ cizí jazyky 73 učitelů. Celkový počet přepočtených pracovníků v doplňkové činnosti ve všech součástech k 30. 9. 2012 byl 89,14. Na SŠ chyběli především učitelé s aprobační informační a výpočetní technika, cizí jazyky (AJ, NJ), tělesná výchova, pedagogika, speciální pedagogika, tělesná výchova a některé odborné předměty. V 64 právních subjektech působilo dle výkazů z MŠMT 86 výchovných poradců.

2.3.4 Výsledky vzdělávání

Přestupy žáků	Celkem	obory H, E, C	Nástavbové studium
Počet žáků, kteří přestoupili z jiné školy	502	230	
<i>z nich během 1. ročníku</i>	288	148	
Žáci, kteří přestoupili mezi obory v rámci školy	273	138	
<i>z nich během 1. ročníku</i>	135	78	
Žáci, kteří během školního roku odešli z denního studia, aniž by ukončili studium zkouškou (včetně přestupů na jinou	1 378	451	157
<i>z nich přestoupili na jinou školu</i>	442		
Přihlášky do terciálního vzdělávání		VOŠ	VŠ
Z žáků, kteří podali po ukončení maturitního studia v kalen. roce přihlášku na VOŠ / VŠ			
<i>počet žáků z oboru K</i>		51	1 305
<i>počet žáků z oboru M</i>		412	1 340
<i>počet žáků z oborů L bez nástaveb</i>		37	65
<i>počet žáků z nástaveb</i>		33	27

Zdroj dat: dotazníkové šetření ředitelů škol

Ukončení denního studia

Počet žáků, kteří konali zkoušku v řádném termínu a neuspěli				
Maturita K	Maturita M	Maturita L bez nástaveb	Maturita L nástavby	Závěrečná zkouška
115	359	119	179	181
Počet žáků, kteří nebyli připuštěni ke zkoušce v řádném termínu				
3	151	50	73	212

Zdroj dat: dotazníkové šetření ředitelů škol

Výsledky výchovy a vzdělávání

Odhad počtu žáků s mimořádným nadáním v oblasti poznávací a rozumové		293
<i>z nich počet žáků, u kterých byl ve spolupráci s PPP či jiným poradenským zařízením identifikován mimořádný talent</i>		11
Počet žáků vyloučených ve ŠR ze studia z prospěchových důvodů		62
Odhad počtu žáků z menšinových etnik v září		167
Odhad počtu žáků, kteří neúměrně narušují svými projevy chování průběh vyučování (včetně žáků s diagnózou „vývojová porucha chování“)		375
		SPC
		PPP
Poradenství	Počet žáků, kterým ve ŠR poskytlo poradenské služby přímo ve škole	76
		185

Zdroj dat: dotazníkové šetření ředitelů škol

Sociálně patologické jevy	počet SŠ	celkem žáků
Počet středních škol s výskytem sociálně patologických jevů (některé školy mají více patologických jevů)	36	1086
z toho: záškoláctví	27	494
šikana	9	28
krádeže	11	24
návykové látky	22	469
ostatní	5	71

Zdroj dat: dotazníkové šetření ředitelů škol

Evaluace vzdělávání

Metoda	Počet škol, které s touto metodou pracují
Dotazníky žákům	56
Dotazníky rodičům	33
Dotazníky pedagogům	42
Dialog ředitele s jednotlivým zaměstnancem	66
Hospitace vedoucích pracovníků v hodinách	69
Vzájemné náslechy učitelů	46
Použití kamery k záznamu činnosti učitele v hodině	6
Školní prověrky, testy, kontrolní práce	60
Srovnávací celostátní testy	26
Scio	34
Kalibro	10
Další	
Monitorování klimatu školy	14
Scio	4
DAP Barvy života	6
Další	
Rozbor výsledků přijímacích zkoušek	45
Úspěšnost v soutěžích	60
Kontroly zřizovatele	53
Připomínky zákonných zástupců	59
Využití schránky důvěry	45
Další – uveďte jaké	0

Zdroj dat: dotazníkové šetření ředitelů škol

Mezinárodní spolupráce středních škol

Střední školy spolupracují se 126 partnerskými školami v zahraničí. V rámci mezinárodní spolupráce pořádají každoročně poznávací zájezdy do zahraničí pro žáky a učitele. Do zahraničí (výměnný pobyt, studium) s organizační nebo finanční podporou školy vyjelo celkem 1 278 žáků středních škol. V rámci mezinárodních programů probíhala spolupráce s následujícími partnerskými zeměmi: Norsko, Anglie, Litva, Španělsko, Německo,

Slovensko, Maďarsko, Finsko, Estonsko, Rakousko, Švédsko, Francie, Polsko, Itálie, Belgie, Irsko, Kypr, Holandsko, Turecko, Švýcarsko, Portugalsko, Řecko a Lotyšsko.

Zapojení do programů a grantů

Celková výše získané podpory dosáhla cca 250 266,2 tis. Kč. Střední školy se nejčastěji zapojovaly do programů a grantů vyhlášených orgány a organizacemi na úrovni národní a nadnárodní (MŠMT a EU), regionální (Fond Vysočiny, Kraj Vysočina) a místní (města); viz tabulka.

Programy vyhlášené orgány a organizacemi na úrovni:	Počet projektů	Výše podpory (v tis. Kč)	Počet zúčastněných učitelů	Počet zúčastněných žáků
Národní a nadnárodní	200	203 334,0	1 581	18 077
Regionální	71	46 218,7	708	5 302
Místní	38	713,5	205	3 530
Celkem	309	250 266,2	2 494	26 909

V tabulce jsou zahrnuty projekty, které probíhají nebo budou zahájeny ve školním roce 2012/2013, a projekty ukončené ve školním roce 2011/2012. Ve školním roce bylo podáno dalších 56 projektů, z nichž 25 nebylo vybráno a o 31 nebylo v době sběru dat rozhodnuto.

Zdroj dat: dotazníkové šetření ředitelů škol

Soutěže a přehlídky

V následující tabulce jsou uvedeny počty žáků, kteří se zúčastnili soutěží a přehlídek různé úrovně a zaměření, na jejichž organizaci se střední školy podílely:

Úroveň	Počet žáků SŠ, kteří se účastnili soutěží a přehlídek		
	odborných	sportovních	uměleckých
Lokální (mikroregion, okres)	2 414	4 917	615
Regionální (kraj, oblast)	1 111	1 382	173
Národní	811	257	371
Mezinárodní	132	239	29

Zdroj dat: dotazníkové šetření ředitelů škol

Absolventi na trhu práce

K 31. 12. 2012 evidovaly úřady práce celkem 26 963 nezaměstnaných osob, z toho 2 308 absolventů středních škol všech stupňů vzdělávání. Na celkové nezaměstnanosti se tak absolventi SŠ podíleli 8,6 %.

V příloze č. 2. je zařazen přehled nezaměstnaných absolventů SŠ v evidenci úřadů práce v kraji k 30. 4. 2013. Mezi evidovanými absolventy byli i ti, kteří ukončili studium v předchozích letech. Při posuzování míry nezaměstnanosti je nutné uvážit nejen samotné procentuální vyjádření, ale i absolutní počty absolventů a také období, ve kterém byly výše zmíněné údaje zjišťovány (údaje ze září jsou nejvyšší z celého průběhu roku, během dalších měsíců se výrazně snižují).

Velmi cenné informace ilustrující poptávku na trhu práce zachycují následující údaje, které poskytla firma Grafton Recruitment, která se zabývá vyhledáváním zaměstnanců firmám dle jejich potřeb.

V roce 2012 v našem kraji obsazovali tuto strukturu pozic (jedná se o kvalifikované pozice):

Oblast	Počet pozic
Administrativa, lidské zdroje a právo	125
Strojírenství (Engineering)	258
Farmacie	32
Finance, bankovníctví a účetnictví	53
Gastronomie a cestovní ruch	4
IT	26
Obchod, marketing a logistika	174
Stavebnictví a reality	33
Výroba a provoz	161

Nejčastěji poptávané pozice jsou ze segmentu Engineering a výroba a jsou to pozice technického typu konstruktér, kvalitář, nákupčí, projektový manažer, dále jsou to pozice mimo výrobu/engineering – obchodní zástupce a administrativní podpora. Horší je v našem kraji dle zkušeností firmy uplatnění v oborech chemie a potravinářství, cestovní ruch, IT a marketing.

Nejúspěšnější kandidáti jsou zpravidla:

- Absolventi technických VŠ s komunikativní znalostí AJ a ideálně relevantní praxí při škole nebo zkušeností ze zahraničí (Erasmus apod.)
- Kandidáti se stabilní výrobní praxí + plynulou AJ

Nejpoptávanější jazyky: 1. AJ, 2. NJ, 3. IT, FJ

Největší převis kandidátů na pozici je u pozic:

- Asistentka/zákaznický servis a veškeré další juniorské/absolventské pozice s požadavkem na jazykové vybavení (nemusí být praxe)
- Obchodní zástupce bez znalosti cizího jazyka

Největší nedostatek kandidátů je především u technických pozic – chybí absolventi technických univerzit s jazykovým vybavením.

Nejčastější důvody neúspěchu absolventů:

- Nedostatečná jazyková výbava
- Špatné prezentační dovednosti a chování
- Příliš vysoké sebevědomí a nároky

Čím naopak absolventi můžou zaujmout:

- Plynulá znalost 1 až 2 cizích jazyků
- Zahraniční zkušenost
- Zajímavá praxe při škole a jiné mimoškolní aktivity spojené s výkonem práce
- Dospělé vystupování

Průměrný nástupní plat absolventa: 14 – 22 000 Kč (až 25 000 Kč ve výjimečných případech). Vyšší hranice 22-25 000 Kč se týká většinou pouze absolventů technických univerzit s plynulou znalostí cizího jazyka.

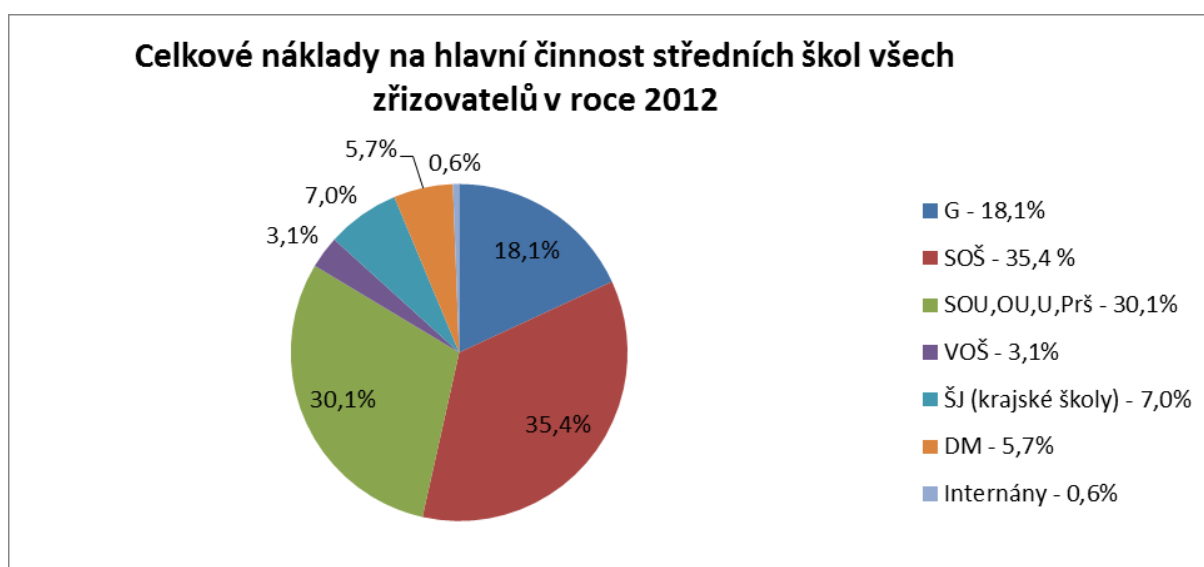
2.3.5 Financování

Celkové náklady na hlavní činnost ve SŠ všech zřizovatelů za rok 2012 dosáhly 1 835,8 mil. Kč (G 332,8 mil. Kč, SOŠ 648,9 mil. Kč, VOŠ 56,7 mil. Kč, SOU a U 530,4 mil. Kč, bývalé speciální školy (OU a PrŠ) 22,1 mil. Kč, stravování 129,1 mil. Kč (krajské školy), ubytování 103,9 mil. Kč, internáty bývalých speciálních škol 11,9 mil. Kč.

U SŠ zřizovaných krajem činily celkové výdaje na hlavní činnost 1 602,2 mil. Kč (G 291,5 mil. Kč, SOŠ 546,8 mil. Kč, SOU 472,9 mil. Kč, VOŠ 36,2 mil. Kč, stravování 129,1 mil. Kč, ubytování 93,4 mil. Kč, speciální školy 19,1 mil. Kč, internáty bývalých speciálních škol 13,2 mil. Kč), z toho:

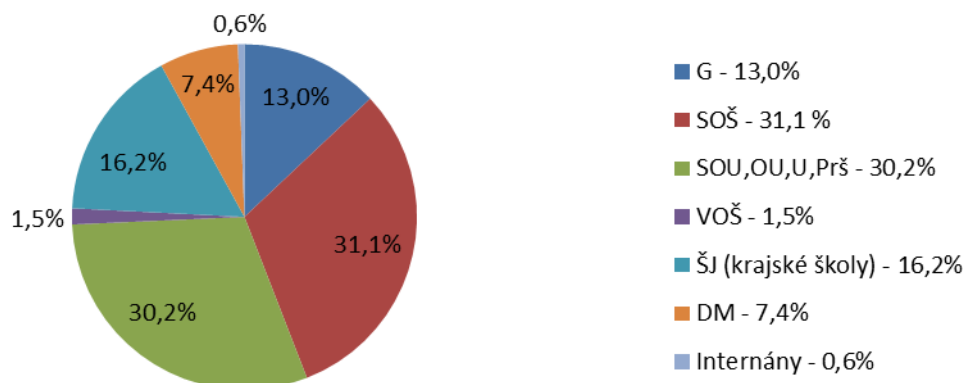
- přímé výdaje hrazené z MŠMT činily 1 106,5 mil. Kč (G 227,1 mil. Kč, SOŠ 392,6 mil. Kč, SOU a U 325,8 mil. Kč, VOŠ 28,9 mil. Kč, stravování 48,9 mil. Kč, ubytování 56,8 mil. Kč, speciální školy 16,3 mil. Kč, internáty bývalých speciálních škol 10,1 mil. Kč) a
- provozní náklady na jednotlivých součástech SŠ činily: G (K) 64,4 mil. Kč, SOŠ (M) 154,2 mil. Kč, SOU, OU, U a PrŠ (L, H, E, PrŠ – krajské školy) 149,9 mil. Kč, VOŠ 7,3 mil. Kč, stravování 80,2 mil. Kč, ubytování 36,6 mil. Kč a internáty bývalých speciálních škol 3,1 mil. Kč.

Školy zřizované krajem vykazovaly následující strukturu celkových výdajů: mzdy 982,7 mil. Kč, zákonné odvody 323,4 mil. Kč, energie 107,8 mil. Kč, opravy a údržba 32,4 mil. Kč, ostatní výdaje 383,7 mil. Kč.



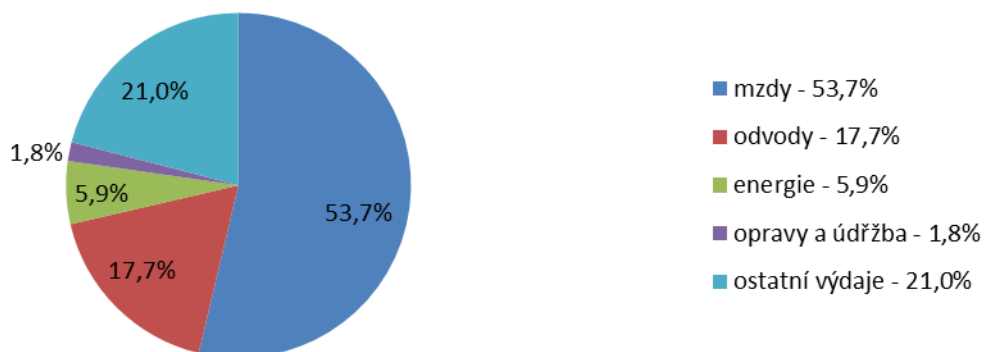
Zdroj dat: účetní uzávěrky

**Provozní náklady na jednotlivých součástech středních škol
hrazené v roce 2012 - zřizovatel kraj**



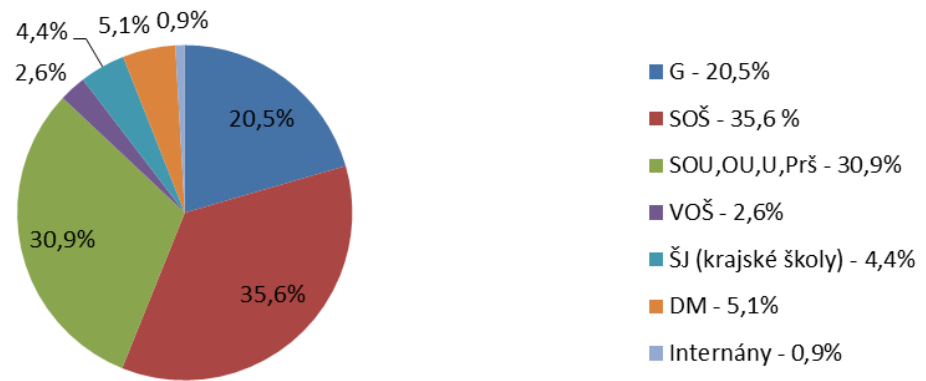
Zdroj dat: účetní uzávěrky

Účelové rozdělení nákladů na školách v roce 2012 - zřizovatel kraj



Zdroj dat: účetní uzávěrky

**Přímé náklady středních škol hrazené z MŠMT
v roce 2012 - zřizovatel kraj**



Zdroj dat: účetní uzávěrky

2.4 TERCIÁRNÍ VZDĚLÁVÁNÍ

2.4.1 Přehledná tabulka s jednotlivými školami a zařízeními

2.4.2 Vyšší odborné vzdělávání

2.4.3 Vysokoškolské vzdělávání

2.4.4 Státní jazykové školy a pomaturitní denní jazykové studium

2.4.1 přehledná tabulka s vyššími odbornými školami (tmavší pozadí ředitelství, bez pozadí - pracoviště)

KZ=kód zřizovatele (2-obec, 5-soukromník, 6-církev, 7-kraj), SS=skupiny studentů, PŽ=počet žáků (dle výkazů MŠMT a účetní t

NÁZEV	MÍSTO	ULICE	KZ	SS	PŽ	Součástí	Přep. počet prac. VOŠ		Mzdové náklady v tis. VOŠ		Náklady na hlavní činnost	
							Ped.	Neped.	Ped.	Neped.	Celkem	z toho mzdové náklady
VOŠ a SOS Bystřice n/Pem. Dr. Veselého 343			7	3	78	šj,dm	5,00	2,00	1 684,22		3 406,32	2 070,92
Vyšší odbor Bystřice n/Pem. Dr. Veselého 343												
Sřed.zdrav. Havlíčkův Brod Masarykova 2033			7	4	96	šj-v,dm	8,84	1,88	3 977,73		7 169,42	4 703,30
Vyšší odbor Havlíčkův Brod Masarykova 2033												
VOŠ a OA Chotěboř Na Valech 690			7	4	96	šj,dm	5,75	0,00	2 085,65		3 345,94	2 305,95
Vyšší odbor Chotěboř Na Valech 690												
Soukr. VOŠ Jihlava Křížová 18			5	3	46		2,03	0,52	638,47		3 057,00	1 404,00
VOŠ grafick Jihlava Dvořákova 5												
Soukromá V Jihlava Matky Boží 15			5	5	126		14,11	3,94	2 953,68	572,52	9 815,00	5 159,00
Vyšší odbor Jihlava Matky Boží 15												
FARMEKO- Jihlava Znojemska 76			5	3	46		4,50	1,50	1 994,37		5 484,00	2 945,00
Vyšší odbor Jihlava Znojemska 76												
Gymnázium Ledec nad Sázavou Husovo náměstí 1			7	3	73	šj,šj-v,dm	4,38	1,84	1 554,51		3 972,42	2 253,90
Vyšší odbor Ledec nad Sázavou Nádražní 231												
VOŠ a SŠ hl Pelhřimov Slovanského brat. 1664			5	2	27	šj,dm	2,15	0,87	617,39		2 125,00	1 232,00
Vyšší odbor Pelhřimov Slovanského brat. 1664												
Akademie-V Světla nad Sázavou Sázavská 547			7	3	52	šj,dm	4,53	1,38	1 543,06		2 863,51	1 783,13
Vyšší odbor Světla nad Sázavou Sázavská 547												
VOŠ a SŠ v Třebíči Žižkova 505			7	5	91	šj,dm	7,18	1,83	2 564,95		5 059,84	3 323,17
Vyšší odbor Třebíč Žižkova 505												
SZŠ a VOŠ Žďár nad Sázavou Dvořákova 4			7	3	73	šj	4,00	1,88	1 561,21		3 359,22	2 127,91
Vyšší odbor Žďár nad Sázavou Dvořákova 4												
VOŠ a SPŠ Žďár nad Sázavou Studentská 1			7	9	144	šj,dm	8,42	2,92	3 013,09	516,56	7 017,92	4 626,68
Vyšší odbor Žďár nad Sázavou Studentská 1							70,89	20,56	24 188,33	3 751,05	56 675,59	33 934,96
Celkem				47	948							

2.4.2 Vyšší odborné vzdělávání

Struktura a organizace vyšších odborných škol

V Kraji Vysočina působilo celkem 14 vyšších odborných škol (dále jen „VOŠ“), z toho 9 zřizovaných krajem, 4 soukromé a 1 zřizovaná MV (Vyšší policejní škola Ministerstva vnitra v Jihlavě). Z celkového počtu jsou 2 VOŠ samostatné (1 soukromá VOŠ a 1 VOŠ zřizovaná MV), ostatní jsou součástí právního subjektu, který vykonává činnost střední školy.

Ve školním roce 2012/2013 studovalo v denní formě studia 963 studentů (z toho v prvních ročnících 457; v závěrečných ročnících 258). VOŠ se členily celkem na 47 studijních skupin. V denním studiu měla škola průměrně 74 studentů, studijní skupina průměrně 20 studentů.

Nejvyšší povolený počet žáků VOŠ uvedený v rejstříku škol k 31. 12. 2012 činil 2 509 žáků.

Přehled oborů jednotlivých škol je uveden v příloze č. 1

Ve školním roce 2012/2013 bylo na VOŠ evidováno 30 studentů s cizím státním občanstvím.

Personální podmínky vzdělávání

Na VOŠ pracovalo 91,43 přepočtených pracovníků, z toho 70,89 pedagogických a 20,54 nepedagogických. Na jednoho přepočteného pedagogického pracovníka připadlo 13,58 studentů, na jednoho přepočteného nepedagogického pracovníka 46,88. Na skupinu vycházelo 1,51 přepočtených pedagogických pracovníků a 0,44 přepočtených nepedagogických pracovníků.

Výsledky vzdělávání

V roce 2012 ukončilo studium na VOŠ absolutoriem 259 studentů, tj. 62,56 % z počtu všech 414 studentů, kteří denní studium zahájili ve školním roce 2009/2010. K absolutoriu nebylo v řádném termínu připuštěno 10 studentů a 96 studentů v řádném termínu neuspělo. V denním studiu VOŠ přestoupilo z jiné školy 22 studentů a mezi obory v rámci školy přestoupili 2 studenti. Během školního roku denního studia odešlo 209 studentů, aniž by úspěšně ukončili studium absolutoriem.

Financování

Celkové náklady na hlavní činnost činily 56,7 mil. Kč, z toho náklady na platy pedagogických pracovníků činily 24,2 mil. Kč a na platy nepedagogických pracovníků 3,8 mil. Kč. Vzhledem k tomu, že většina VOŠ je součástí středních škol, náklady na ostatní neinvestiční výdaje se neuvádějí.

2.4.3 Vysokoškolské vzdělávání

Vysoká škola polytechnická, Jihlava, Tolstého 16.

– vysoká škola nabízí prezenční bakalářské studium v programech (stav k 31. 10. 2012):

Elektrotechnika a informatika	–	obor: Počítačové systémy (59 studentů)
	–	obor: Aplikovaná informatika (117 studentů)
Ekonomika a management	–	obor: Finance a řízení (597 studentů)
	–	obor: Cestovní ruch (957 studentů)
Ošetřovatelství	–	obor: Porodní asistentka (77 studentů)
	-	obor: Všeobecná sestra (193 studentů).

Západomoravská vysoká škola Třebíč, o.p.s.

– vysoká škola nabízí prezenční bakalářské studium v oborech (stav k 31. 10. 2012):

Aplikované informační technologie (28 studentů)

Informační management (10 studentů)

Veřejnosprávní studium (151 studentů)

Management a marketing (93 studentů)

Prezenční formu bakalářského studia nabízejí také detašovaná pracoviště těchto VŠ:

Česká zemědělská univerzita Praha, Praha-Suchbát, Kamýcká 129

Fakulta agrobiologie, přírodních a potravinářských zdrojů – pracoviště Česká zemědělská akademie v Humpolci, střední škola

Chov koní – tříleté prezenční bakalářské studium; stav k 31. 10. 2012: 43 studentů.

Vysoká škola chemicko-technologická v Praze, Technická 5, Praha 6-Dejvice

Fakulta chemicko-technologická – pracoviště Akademie - VOŠ, G, SOŠ umělecko-průmyslová Světlá nad Sázavou

Konzervování-restaurování umělecko-řemeslných děl

- čtyřleté prezenční bakalářské studium; stav k 31. 10. 2012: 23 studentů.

Několik vysokých škol otevírá v kraji pobočky s distančním a kombinovaným studiem. O nich se pojednává v kapitole 2.8. Vzdělávání dospělých

2.4.4 Státní jazykové školy a pomaturitní denní jazykové studium

Jazykové vzdělávání v Kraji Vysočina poskytovalo pět právnických osob a tři fyzické osoby, které byly zařazeny do přílohy č. 1 vyhlášky č. 423/2006 Sb., o dalším studiu. Jazykové vzdělávání, které tyto subjekty poskytují, se pro účely státní sociální podpory a důchodového pojištění považuje za studium na středních nebo vysokých školách, ve znění vyhlášky č. 167/2006 Sb. Jde o tyto vzdělavatele:

1. International Education Center, s.r.o., Jihlava, Rantířovská 9 (zabezpečuje výuku anglického a německého jazyka v Jihlavě a ve Žďáře nad Sázavou).
2. Jazyková škola s právem státní jazykové zkoušky Jihlava, nám. Svobody 1
(škola je součástí obchodní akademie a zaměřuje se na výuku anglického a německého jazyka).
3. Akademie J. A. Komenského, Jihlava, Havlíčkova 44 (zabezpečuje výuku anglického a německého jazyka v Jihlavě).
4. Jazyková škola s právem státní jazykové zkoušky, Třebíč, Bráfova 9
(škola je součástí obchodní akademie a zaměřuje se na výuku anglického a německého jazyka).
5. Akademie J. A. Komenského, Třebíč, Komenského náměstí 9/11 (zabezpečuje výuku anglického a německého jazyka v Třebíči).
6. Mgr. Petra Šustáčková, Jimramov, Benátky, Zahradní 14
(lektorka poskytuje výuku anglického jazyka).

7. Pavel Neckář, Jihlava, Kosmákova 1073/9 (lektor zabezpečuje výuku anglického jazyka).

8. Aleš Neckář, Jihlava, Kosmákova 1073/9 (lektor zabezpečuje výuku německého jazyka).

Ve školním roce 2012/2013 bylo otevřeno 6 krátkodobých jazykových kurzů (2 základní kurzy s 12 žáky, 2 střední kurzy s 14 žáky a 2 konverzační kurzy s 23 žáky) a dále jednoleté denní kurzy pro 110 žáků. V těchto kurzech se vzdělávalo celkem 159 klientů, z nichž 123 studovalo anglický jazyk a 36 německý jazyk. Devět klientů studium úspěšně ukončilo složením základní státní jazykové zkoušky. Jazykovou výuku zabezpečovalo celkem 13 pedagogických pracovníků (4 interní a 9 externích učitelů).

Další jazykové kurzy poskytovaly pobočky škol zřizované mimo Kraj Vysočina a vzdělávací agentury, které nejsou zapsány ve školském rejstříku. Tato data nemáme k dispozici.

2.5 VZDĚLÁVÁNÍ DOSPĚLÝCH

2.5.1. Vzdělávání dospělých za účelem získání stupně vzdělání

2.5.2. Jiné formy vzdělávání dospělých

2.5.1 Další vzdělávání dospělých za účelem získání stupně vzdělání

Vzdělávání při zaměstnání v dálkové, večerní, distanční či kombinované formě studia za účelem získání středního vzdělání, středního vzdělání s výučním listem, středního vzdělání s maturitní zkouškou či vyššího odborného vzdělání bylo nabízeno na 36 právnických subjektech vykonávajících činnost středních škol či vyšších odborných škol. Nabídka zahrnovala 17 studijních oborů, 18 učebních oborů, 32 nastavbových oborů a 8 oborů VOŠ. Ve středních školách a vyšších odborných školách bylo celkem 1 860 studentů, z toho 567 ve studijních oborech vyšších odborných škol, 412 ve studijních oborech poskytujících střední vzdělání s maturitní zkouškou (M SOŠ) a 13 (L SOU). V nastavbových oborech studovalo 819 studentů, v oborech poskytujících střední vzdělání s výučním listem 49 (H SOU). Uvedené obory disponovaly celkovou kapacitou 5 564 míst středních škol a 1 224 vyšších odborných škol. Přehled oborů jednotlivých škol je uveden v příloze č. 1.

Vysokoškolské studium ve večerní, distanční či kombinované formě studia nabízí další zařízení. Jedná se o externí pracoviště fakult těchto vysokých škol:

Vysoká škola polytechnická, Jihlava, Tolstého 16

Vysoká škola nabízí kombinované studium v programech (stav k 31. 10. 2012):

Elektrotechnika a informatika	– obor: Počítačové systémy (43 studentů)
Ekonomika a management	– obor: Finance a řízení (344 studentů)
	– obor: Cestovní ruch (328 studentů).
Ošetrovatelství	– obor: Všeobecná sestra (107 studentů)
	– obor: Porodní asistentka (18 studentů).

Vysoké učení technické Brno, Fakulta strojního inženýrství

Pracoviště VOŠ a SPŠ, Studentská 1, Žďár n/S:

Strojírenská technologie – délka studia: tři roky; forma studia: kombinovaná; studium zakončeno titulem: Bc.; stav k 31. 10. 2012 – 0 studentů.

2.5.2 Jiné formy vzdělávání dospělých

V Kraji Vysočina se vzděláváním dospělých zabývalo více než dvě stě právnických osob. Do vzdělávání dospělých se ve velké míře zapojily i školy v kraji. V uplynulém roce se střední školy podílely na organizaci 127 vzdělávacích aktivit. Jednotlivé kurzy, semináře, přednášky absolvovalo 9 632 účastníků v rozsahu 15 881 hodin. Střední školy dále úzce spolupracovaly s úřady práce a na základě jejich požadavků zajišťovaly kvalifikační a rekvalifikační kurzy pro veřejnost a kurzy pro zaměstnance škol a školských zařízení zakončené odborným přezkoušením nebo státní zkouškou. Mezi kurzy, které tyto školy vypsaly, převažovaly: rekvalifikační kurzy pro uchazeče o zaměstnání, dále kurzy jazykové, kurzy pro rozšíření znalostí v řemeslných živnostech, kurzy autoškol, sportovní kurzy, svářečské školy, kurzy práce s výpočetní technikou, vzdělávání v oblasti všeobecně vzdělávacích předmětů, kurz kosmetické a kadeřnické práce, manikúra, pedikúra a nehtová modeláž a další odborné kurzy technického, obchodního, ekonomického, zdravotnického, zemědělského nebo uměleckého zaměření.

Základní školy uvedly, že se podílely celkem na 71 převážně odborně zaměřených vzdělávacích kurzech v rozsahu 2 854 hodin zorganizovaných pro 4 551 účastníků. Vedle škol a školských zařízení se v Kraji Vysočina dalšímu vzdělávání dospělých věnovaly desítky

organizací v Kraji Vysočina. Do této oblasti lze zařadit rovněž kolem tisíce fyzických osob, které podnikají na základě živnostenského oprávnění.

2.6 ÚSTAVNÍ A OCHRANNÁ VÝCHOVA

2.6.1 Přehledná tabulka s jednotlivými zařízeními

2.6.2 Struktura a organizace

2.6.3 Personální podmínky výchovy

2.6.4 Financování

2.6.1 Přehledná tabulka s jednotlivými zařízeními

Název a sídlo	Okres	Zřizovatel	Počet svěřenců k 31.10.2012	Kapacita
DD Hrotovice, Sokolská 362	TR	kraj	14	16
DD Telč, Štěpnická 111	JI	kraj	20	24
DD Humpolec, Libická 928	PE	kraj	30	32
DD Senožaty č. 199	PE	kraj	30	32
DD Jemnice, Třešňová 748	TR	kraj	22	24
DD Náměšť nad Oslavou, Krátká 284	TR	kraj	15	15
DD Budkov č. 1	TR	kraj	30	32
DD Rovečné č. 40	ZR	kraj	23	24
DD Nová Ves u Chotěboře	HB	kraj	29	32
DD Budišov - Holeje	TR	soukromý	30	32
DD se školou, Jihlava	JI	MŠMT	29	37
DD se školou, Počátky	PE	MŠMT	8	8
VÚ Počátky	PE	MŠMT	44	40
VÚ Velké Meziříčí	ZR	MŠMT	84	82
VÚ, SVP Černovice	PE	MŠMT	52	48

Zdroj dat: dotazníkové šetření ředitelů škol

2.6.2 Struktura a organizace

Školskými zařízeními pro výkon ústavní výchovy, ochranné výchovy a preventivně výchovné péče jsou: diagnostický ústav (dále jen „DÚ“), dětský domov (viz výše „DD“), dětský domov se školou (viz výše „DD“ se školou), výchovný ústav (viz výše „VÚ“) a středisko výchovné péče (viz výše „SVP“). Na území Kraje Vysočina jsou zastoupeny kromě diagnostických ústavů všechny typy výše uvedených zařízení.

Dětské domovy

Do DD mohou být umísťovány děti zpravidla od 3 let do 18 let. DD plní ve vztahu k dítěti zejména úkoly výchovné, vzdělávací a sociální.

Na území Kraje Vysočina je celkem 10 DD, z nichž je 9 zřízeno Krajem Vysočina a jeden DD je soukromý. Všechny DD jsou rodinného typu.

Celkem bylo v DD umístěno 243 dětí (z toho v soukromém DD 30).

Věkové složení: 24 dětí v předškolním věku (z toho 5 v soukromém DD), 126 dětí navštěvujících ZŠ (z toho v soukromém DD 19 dětí) a 93 dětí po ukončení povinné školní docházky připravujících se na SŠ na budoucí povolání (z toho v soukromém DD 6 dětí).

Další výchovná zařízení, jejichž zřizovatelem je MŠMT:

- dětský domov se školou,
- výchovný ústav pro mládež,

- výchovný ústav pro děti a mládež,
- výchovný ústav pro nezletilé matky a jejich děti,
- výchovný ústav pro děti, které vyžadují výchovně léčebnou péči.

Zřizovatel výše uvedených výchovných zařízení (MŠMT) zřizuje podle potřeby při tomto zařízení příslušný typ školy, která je zařazena do systému speciálních škol.

Zařízení preventivně výchovné péče

Zařízení preventivně výchovné péče poskytují speciálně pedagogické služby a psychologické služby dětem a mládeži (do ukončení středního vzdělání) s rizikem poruch chování či s již rozvinutými projevy poruch chování a negativních jevů v sociálním vývoji, u nichž není nařízena ústavní výchova nebo uložena ochranná výchova. Péče je též poskytována osobám odpovědným za jejich výchovu a pedagogickým pracovníkům. Preventivně výchovnou péči poskytuje středisko výchovné péče (SVP) nebo diagnostický ústav.

- středisko výchovné péče

SVP poskytují všestrannou preventivně výchovnou péči dětem a mládeži se zvýšeným rizikem či prvními projevy poruch chování a negativních jevů v jejich sociálním vývoji a klientům propuštěným z ústavní výchovy při jejich integraci do společnosti. Na území Kraje Vysočina zřídilo MŠMT jedno SVP, které poskytuje preventivně výchovnou péči formou ambulantních služeb. Toto SVP je součástí Výchovného ústavu v Černovicích.

- diagnostický ústav

DÚ je zařízení, které na základě komplexního sociálně-psychologického vyšetření, zdravotního stavu dítěte a volné kapacity v jednotlivých zařízeních rozmisťuje děti či mládež do DD, DD se školou nebo výchovných ústavů. Dále poskytuje preventivně výchovnou péči dětem (nebo mládeži), o jejichž umístění požádali z důvodu závažných poruch chování zákonní zástupci. Pobyť dítěte v DÚ trvá zpravidla 8 týdnů. Na území Kraje Vysočina není žádný DÚ, svěřence do dětských domovů a ostatních výchovných zařízení na území kraje rozmisťuje DDÚ a SVP Brno Hlinky, DDÚ České Budějovice Homole a DDÚ Brno Veslařská.

2.6.3 Personální podmínky výchovy

Dětské domovy

O děti v DD kraje se starali vychovatelé v celkovém počtu 71,8 přepočtených úvazků, v soukromém DD 7,5 přepočtených úvazků. V DD zřizovaných krajem připadlo 20 přepočtených úvazků na asistenty vychovatelů, v soukromém DD dva. 6,6 přepočtených úvazků tvořili sociální pracovníci DD, 10 speciální pedagogové. Celkový počet přepočtených pracovníků dosáhl výše 116,4. Na jednoho přepočteného pracovníka tedy připadlo 2,1 dítěte, na vychovatele 3,1 dítěte.

2.6.4 Financování

Celkové výdaje na činnost DD zřizovaných krajem činily 84,5 mil. Kč, tj. 396,6 tis. Kč na svěřence. Z toho náklady na mzdy činily 42,5 mil. Kč, tj. 202,1 tis. Kč na svěřence.

2.7 PORADENSTVÍ PEDAGOGICKO - PSYCHOLOGICKÉ, SPECIÁLNĚ PEDAGOGICKÉ, PRO VOLBU POVOLÁNÍ

2.7.1 Struktura a organizace

2.7.2 Přehled činnosti

2.7.3 Financování

2.7.1 Struktura a organizace

Komplexní poradenský systém školám zahrnuje výchovné poradenství, pedagogicko-psychologické poradenství, speciálně pedagogické poradenství a poradenství pro volbu povolání.

Poradenské služby ve škole

Výchovné poradenství zajišťují na školách (kromě mateřských škol) učitelé-výchovní poradci, kteří poskytují pomoc při řešení otázek výchovy a vzdělávání. Za svou činnost odpovídají ředitelům škol. Metodicky jsou řízeni pedagogicko-psychologickou poradnou a mají snížený týdenní rozsah přímé pedagogické činnosti. Funkce výchovného poradce je zřízena u většiny plně organizovaných ZŠ, ZŠS a SŠ, zpravidla není u malotřídních škol. V Kraji Vysočina působilo 258 výchovných poradců, tedy v průměru 1,03 na školu.

Poskytování poradenských služeb ve škole může být dále zajišťováno školním metodikem prevence, školním psychologem (11) nebo školním speciálním pedagogem (28).

Školská poradenská zařízení

Pedagogicko-psychologická poradna

Služby pedagogicko-psychologického poradenství a speciálně pedagogického poradenství a pedagogicko-psychologickou pomoc při výchově a vzdělávání žáků zajišťují pedagogicko-psychologické poradny (dále jen „PPP“). Činnost poradny se uskutečňuje ambulantní formou na pracovišti poradny nebo návštěvami zaměstnanců poradny ve školách a školských zařízeních.

Přehled PPP v Kraji Vysočina

Okres	Přepočtené odborné úvazky v PPP	Počet žáků a studentů v okrese (PPK)	PPK PPP	Průměr PPK na 1 odborný úvazek
Jihlava	9	19 178	18 219	2 024
Pelhřimov	6,2	11 453	11 167	1 801
Havlíčkův Brod	7	14 344	13 627	1 947
Třebíč	9,1	18 133	17 528	1 926
Žďár nad Sázavou	10,5	19 348	18 381	1 751

Pozn.: Počet potenciálních klientů (dále jen „PPK“) PPP uvedený v tabulce vychází z celkového počtu dětí, žáků a studentů MŠ, ZŠ, SŠ a VOŠ v jednotlivých okresech. V okrese, kde je současně SPC, připadá na PPK PPP 95% z celkového počtu žáků (zbylých 5% z celkového počtu tvoří PPK SPC).

V okrese Pelhřimov, kde SPC není, je PPK PPP navýšen 1/2 PPK SPC (druhá 1/2 PPK SPC navyšuje PPK SPC v Jihlavě). V okrese Třebíč je v tomto případě PPK PPP navýšen o 1/3 PPK SPC (1/3 PPK SPC navyšuje PPK SPC v Jihlavě a 1/3 PPK SPC navyšuje PPK SPC Žďár nad Sázavou). Navýšení PPK PPP a PPK SPC vychází ze spádovosti služeb k jednotlivým SPC.

Zdroj dat: statistické výkazy MŠMT Z 23-01

Odloučená pracoviště pedagogicko-psychologických poraden:

PPP Třebíč má odloučená pracoviště mimo město Třebíč: v Moravských Budějovicích.

PPP Žďár nad Sázavou má 2 odloučená pracoviště: ve Velkém Meziříčí a v Bystřici nad Pernštejnem.

Speciálně pedagogické centrum

Poradenské služby při výchově a vzdělávání dětí/žáků/studentů se zdravotním postižením (s mentálním, tělesným, zrakovým nebo sluchovým postižením, vadami řeči, souběžným postižením více vadami, autismem) nebo zdravotním znevýhodněním zajišťují pracovníci speciálně pedagogických center (dále jen „SPC“). SPC jsou v kraji zřízena jako součást škol. Činnost SPC se uskutečňuje ambulantně na pracovišti centra a návštěvami pedagogických pracovníků centra ve školách a školských zařízeních, případně v rodinách, v zařízeních pečujících o žáky se zdravotním postižením.

Přehled SPC v Kraji Vysočina

Okres	Přepočtené odborné úvazky v SPC	Počet žáků a studentů v okrese (PPK)	PPK SPC	Průměr PPK na 1 odborný úvazek
Jihlava	9,3	19 178	1 548	166
Havlíčkův Brod	5	14 344	717	143
Žďár nad Sázavou	4,4	19 348	1 269	288

Pozn.: Stanovení potenciálních počtů klientů SPC (PPK SPC) dle spádovosti uvedené v této tabulce je vysvětleno pod tabulkou Přehled PPP v Kraji Vysočina.

Zdroj dat: statistické výkazy MŠMT Z 33-01

Speciálně pedagogické centrum v Jihlavě je zřízeno při Mateřské škole a Speciálně pedagogickém centru Jihlava, Demlova 28 zřizovatelem je město Jihlava. SPC v Havlíčkově Brodě je zřízeno při Základní škole a Praktické škole, U Trojice 2104, Havlíčkův Brod, zřizovatelem je kraj. SPC Žďár nad Sázavou je zřízeno při Praktické škole a Speciálně pedagogickém centru Žďár nad Sázavou; zřizovatelem je kraj.

V okresech Třebíč a Pelhřimov není SPC zřízeno.

Informační a poradenská střediska

Při úřadech práce jsou zřízena specializovaná informační a poradenská střediska (dále jen „IPS“) zabývající se profesním poradenstvím. Jsou umístěna v okresních městech a své služby v oblasti volby povolání a profesní orientace poskytují také formou informačních a poradenských schůzek s učiteli a žáky na jednotlivých školách. Při své činnosti spolupracují s výchovnými poradci. Na každém IPS zajišťují činnost 1-2 pracovníci.

2.7.2 Přehled činnosti

Výchovné poradenství

Výchovní poradci a metodici prevence pomáhají řešit jednodušší výchovné a vzdělávací problémy ve školách, při řešení složitějších spolupracují s PPP nebo SPC. Jedním z důležitých úkolů je napomáhat vytváření optimálního školního prostředí pro vzdělávání a výchovu. Výchovní poradci rovněž poskytují žákům informace z oblasti volby povolání a kariérového poradenství. Metodici prevence se specializují na sociálně patologické jevy, a to jak v oblasti prevence, tak kooperace při řešení jednotlivých případů.

Pedagogicko-psychologická poradna

- zjišťuje pedagogicko-psychologickou připravenost žáků na povinnou školní docházku,
- zjišťuje speciální vzdělávací potřeby žáků škol a na základě výsledků psychologické a speciálně pedagogické diagnostiky vypracovává odborné posudky a návrhy podpůrných nebo vyrovnávacích opatření pro školy a školská zařízení,
- poskytuje poradenské služby žákům se zvýšeným rizikem školní neúspěšnosti nebo vzniku problémů v osobnostním a sociálním vývoji, jejich zákonným zástupcům a pedagogickým pracovníkům vzdělávajícím tyto žáky, poskytuje poradenské služby zaměřené na vyjasňování osobních perspektiv žáků,
- poskytuje metodickou podporu škole.

Klienti dle oblastí péče, poskytnuté v PPP v Kraji Vysočina ve školním roce 2011/2012

Klienti	Školní zralost	Výukové problémy	Výchovné problémy	Profesní orientace	Ostatní
Mateřské školy	1 879	0	97	0	1253
Základní školy - I. stupeň	7	2 991	336	0	102
Základní školy - II. stupeň	0	1 499	217	287	49
Střední školy	0	849	44	70	45
Vyšší odborné školy	0	12	0	1	2
Rodiny, školsky nezařazení	39	0	13	0	28
Celkem	1 925	5 348	707	358	1 488

Zdroj dat: statistické výkazy MŠMT Z 23-01

Speciálně pedagogické centrum

- zjišťuje speciální připravenost žáků se zdravotním postižením na povinnou školní docházku a speciální vzdělávací potřeby žáků se zdravotním postižením a žáků se zdravotním znevýhodněním, zpracovává odborné podklady pro integraci těchto žáků a pro jejich zařazení a přeřazení do škol a školských zařízení a pro další vzdělávací opatření,
- zajišťuje speciálně pedagogickou péči a speciálně pedagogické vzdělávání pro žáky se zdravotním postižením a žáky se zdravotním znevýhodněním
- vykonává speciálně pedagogickou a psychologickou diagnostiku a poskytuje poradenské služby se zaměřením na pomoc při řešení problémů ve vzdělávání, v psychickém a sociálním vývoji žáků se zdravotním postižením a žáků se zdravotním znevýhodněním, na zjištění individuálních předpokladů a vytváření podmínek pro uplatňování a rozvíjení schopností, nadání a na začleňování do společnosti,
- poskytuje pedagogickým pracovníkům a zákonným zástupcům poradenství v oblasti vzdělávání žáků se zdravotním postižením, případně také se zdravotním znevýhodněním,
- poskytuje metodickou podporu škole.

SPC Jihlava je zaměřeno na péči o děti a žáky s mentálním, tělesným, zrakovým nebo sluchovým postižením, vadami řeči, souběžným postižením více vadami, autismem ostatní SPC jsou zaměřena především na péči o děti a žáky s mentálním postižením a souběžným postižením více vadami.

Charakter péče, poskytnuté klientům SPC v Kraji Vysočina ve školním roce 2011/2012

Charakter péče	Celkem	z toho ambulantně	v terénu
Individuální činnost s klientem	8 255	6 244	2 011
z toho komplexní vyšetření	192	153	39
psychologická vyšetření	666	586	80
Speciálně pedagogická vyšetření	346	270	76
sociálně právní poradenství	373	341	32
konzultace ke zpracování IVP	1 045	299	746
Skupinové činnosti s klienty	751	226	525
Depistáže	161	120	41
Služby pedagogům	7 206	4 822	2 384
Ostatní odborné činnosti	661	X	X

Zdroj dat: statistické výkazy MŠMT Z 23-01

2.7.3 Financování

Celkové výdaje na činnost PPP a SPC zřizované krajem činily 24,7 mil. Kč, z toho náklady na mzdy 14,6 mil. Kč.

Výchovní poradci jsou financováni v rámci mzdových prostředků přidělených školám a Informačně poradenská střediska jsou financována z prostředků úřadů práce.

2.8 UMĚLECKÉ A ZÁJMOVÉ VZDĚLÁVÁNÍ, SPORT A MLÁDEŽ

2.8.1 Přehledná tabulka s jednotlivými ZUŠ

2.8.2 Přehledná tabulka s jednotlivými DDM

2.8.3 Struktura a organizace

2.8.4 Personální podmínky vzdělávání

2.8.5 Výsledky vzdělávání

2.8.6 Financování

2.8.7 Soutěže

2.8.8 Primární prevence sociálně patologických jevů na školách

2.8.9 Sport

2.8.10 Spolupráce s neziskovým sektorem

2.7.1 Přehledná tabulka s jednotlivými ZUŠ (tmavší pozadí ředitelství, bez pozadí - pracoviště)
 KZ=kód zřizovatele (2-obec, 5- soukromník, 6-církev, 7-kraj). PT=počet tříd, PŽ=počet žáků
 (dle výkazů MŠMT a účetní uzávěrky)

OZNAČENÍ	MÍSTO	ULICE	KZ	PÚ	Přep. počet prac. za typ ZUŠ		Mzdové náklady v tis. za typ ZUŠ		Náklady na hlavní činnost v tis.	
					Ped.	Neped.	Ped.	Neped.	Celkem	z toho na mzdové náklady
Základní umělecká škola	Nádražní 615	Bystřice nad Pernštejnem	2	405	16,66	2,42	5 114,78	442,63	8 578,46	5 606,68
Základní umělecká škola	Masarykovo náměstí 51	Náměšť nad Oslavou	2	419	11,44	1,75	3 512,40	281,00	6 369,15	3 971,63
Základní umělecká škola	Branka 1	Žirovnice	2	121	3,18	0,00	1 043,18	0,00	2 150,38	1 316,72
Soukr. základní umělecká škola	ZŠ Nuselská ul. čp. 3240	Havlíčkův Brod	5	401	10,87	2,00	4 437,02	715,30	7 851,00	5 370,00
Základní umělecká škola	Zámek 485	Polná	2	300	11,09	1,75	3 486,94	303,80	6 825,24	3 927,83
Základní umělecká škola	Školní 701	Humpolec	2	591	14,69	3,00	4 747,60	663,54	9 007,84	5 553,14
Základní umělecká škola	nám. Zachariáše z Hradce 71	Telč	2	373	11,40	1,60	3 367,10	310,70	5 971,31	3 693,80
Základní umělecká škola	Revoluční 20	Třešť	2	330	10,21	1,50	3 137,38	296,50	5 267,34	3 441,04
Základní umělecká škola	F.B. Zvěřiny 212	Hrotovice	2	240	7,28	1,50	2 114,20	249,70	4 052,93	2 649,91
Základní umělecká škola	Hmčičská 117	Velká Bíteš	2	300	9,30	1,80	2 741,70	317,31	5 140,39	3 265,02
Základní umělecká škola	Poříčí 808	Velké Meziříčí	2	548	14,67	2,91	4 646,80	568,20	9 187,94	5 610,18
ZUŠ Jana Štursy	Vratislavovo nám. 121	Nové Město na Moravě	2	581	16,99	2,37	5 253,00	478,40	9 359,87	5 844,67
Základní umělecká škola	Masarykovo náměstí 1313/12	Třebíč	2	1 554	52,06	6,75	16 235,00	1 307,30	27 971,30	17 640,30
Základní umělecká škola	Havlíčkova 933	Moravské Budějovice	2	280	10,50	1,90	3 234,00	253,60	5 399,88	3 501,37
ZŠ, ZUŠ a MŠ	Lipnice nad Sázavou 213	Lipnice nad Sázavou 21	2	66	2,22	0,00	579,67	0,00	9 091,14	5 540,57
Základní umělecká škola	Nádražní 228	Světlá nad Sázavou	2	447	11,55	1,63	4 653,30	368,80	7 420,72	5 042,70
Základní umělecká škola	Náměstí T.G.Masaryka 322	Chotěboř	2	467	14,37	1,63	4 318,40	269,90	8 020,38	5 183,30
Základní umělecká škola	Pod Kalvárií 850	Pelhřimov	2	620	18,89	3,59	6 235,70	762,20	11 360,57	7 012,31
Základní umělecká škola	Pelhřimovská 127	Kamenice nad Lipou	2	312	10,63	1,61	3 453,20	342,90	6 191,60	3 799,76
Základní umělecká škola	Nádražní 231	Ledeč nad Sázavou	2	352	11,28	1,56	3 587,30	295,90	5 759,50	3 886,20
ZUŠ Františka Drdly	Doležalovo náměstí 4	Žďár nad Sázavou	2	750	24,20	2,52	7 301,13	515,61	12 692,41	8 056,44
Základní umělecká škola	Španovského 319	Pacov	2	190	7,82	1,20	2 300,60	240,40	3 952,14	2 568,92
ZUŠ J. V. Stámice	Smetanovo náměstí 31	Havlíčkův Brod	2	550	17,93	2,29	5 912,45	449,70	9 938,00	6 384,37
Základní umělecká škola Jih	Masarykovo náměstí 65/16	Jihlava	2	1 135	33,00	4,46	10 989,00	1 021,80	21 352,32	12 081,60
Celkem				11 332	352,22	51,74	112 401,86	10 455,18	208 911,79	130 948,45

2.7.2 Přehledná tabulka s jednotlivými DDM (tmavší pozadí ředitelství, bez pozadí - pracovníště)

KZ=kód zřizovatele (2-obec, 5- soukromník, 6-církev, 7-kraj). PT=počet tříd, PÚ=počet účastníků (dle výkazů MŠMT a účetní uzávěrky)

OZNAČENÍ	MÍSTO	ULICE	KZ	PÚ	Přep. Počet prac za typ DDM		Mzdové náklady v tis. Kč za typ DDM		Náklady na hlavní činnost v tis. Kč	
					Ped.	Neped.	Ped.	Neped.	Celkem	
									z toho na mzdy	
Církevní MŠ a SVČ Pacov	Pacov	Za Branou 870	6	431	2,00	0,90	830,05	232,21	4 971,00	2 029,00
Chaloupky, o.p.s.	Okříšky	Kněžice 109	5	25	13,53	16,53	4 100,74	3 357,73	16 286,00	8 257,00
Dům dětí a mládeže Velké Meziříčí	Velké Meziříčí	Komenského 10	2	1324	6,14	3,19	1 684,40	638,70	4 645,42	2 566,67
Základní škola	Humpolec	Hradská 894	2	534	3,00	0,00	814,19	37,00		
Základní škola	Třešť	Barviřská 15	2	724	2,00	0,88	692,69	127,51		
DDM	Telč	nám. Zach. z Hradce 66	2	665	4,00	1,49	1 194,60	282,30	3 073,49	1 779,13
Dům dětí a mládeže Polná, okres Jihlava	Polná	Indusova 210	2	679	3,25	2,84	1 066,70	454,22	4 350,22	1 714,40
Základní škola	Moravské Budějovice	Havlíčková 933	2	914	2,00	1,83	581,96	216,65		
Základní škola	Jemnice	Tyršova 622	2	469	2,00	0,50	501,91	62,78		
Dům dětí a mládeže	Náměst nad Oslavou	Nová 535	2	1319	3,75	1,75	1 057,60	431,40	4 269,09	2 112,91
Dům dětí a mládeže	Nové Město na Moravě	Výhledy 526	2	960	2,47	1,31	699,77	276,87	2 754,45	1 292,05
DDM Pelhřimov	Pelhřimov	Třída Legii 382	2	914	5,26	2,44	1 602,20	392,60	4 819,69	2 327,28
Dům dětí a mládeže	Světlá nad Sázavou	Lánecká 699	2	322	2,00	0,56	656,22	73,40	1 284,83	834,47
Active SVČ, p.o.	Žďár nad Sázavou	Dolní 3	2	1934	9,69	8,12	3 065,08	1 775,00	12 758,25	6 001,05
SVČ Ledec	Ledeč nad Sázavou	Husovo náměstí 242	2	542	3,75	0,94	1 165,34	172,42	3 365,69	1 539,41
AZ CENTRUM Havlíčkův Brod-SVČ	Havlíčkův Brod	Rubešovo náměstí 171	2	905	5,00	4,62	1 535,33	678,81	5 948,94	2 582,42
Junior - DDM, SVČ	Chotěboř	Tyršova 793	2	1015	3,63	3,65	1 005,55	594,24	4 202,57	1 873,81
DDM Bystřice n. P.	Bystřice nad Pern.	Masarykovo náměstí 68	2	627	3,44	1,75	965,99	379,96	3 220,46	1 770,00
DDM Třebíč	Třebíč	Hrádek 964	2	1065	4,11	2,90	1 229,40	445,03	5 700,96	2 381,64
DDM Jihlava	Jihlava	Brněnská 20/29	2	1045	6,25	4,25	2 034,80	816,49	8 710,86	3 706,96
Celkem				16413	87,26	60,45	26 484,50	11 445,31	90 361,91	42 768,20

2.8.3 Struktura a organizace

V Kraji Vysočina bylo k 31. 12. 2012 celkem 24 základních uměleckých škol (dále jen „ZUŠ“) a 20 domů dětí a mládeže (dále jen „DDM“). Některé DDM používají v názvu označení středisko volného času (SVČ).

Od 1. 1. 2012 nezřizuje kraj žádnou ZUŠ ani DDM, zřizovatelem 23 ZUŠ a 18 DDM byla obec, 1 ZUŠ je soukromá, 1 SVČ církevní a 1 SVČ má právní formu obecně prospěšné společnosti, zřizovatelem je Český svaz ochránců přírody. Čtyři DDM (v Jemnici, v Moravských Budějovicích, v Humpolci a v Třešti) a jedna ZUŠ (v Lipnici nad Sázavou) jsou součástí základní školy.

Základní umělecké školy

Ve 24 základních uměleckých školách bylo zapsáno celkem 10 931 žáků (tj. 17,2 % potencionálních klientů, tj. procent ze všech žáků základních a středních škol), z toho ZUŠ zřizované obcí 10 530 žáků a do soukromé ZUŠ chodilo 401 žáků. Průměrný počet žáků na jedné základní umělecké škole činil 455 žáků.

Domy dětí a mládeže

V 20 domech dětí a mládeže bylo v pravidelné zájmové činnosti zapsáno celkem 15 982 členů zájmových útvarů, z toho 12 537 žáků ZŠ a SŠ (tj. 19,7 % potencionálních klientů, tj. procent ze všech žáků základních a středních škol). Jeden DDM navštěvovalo průměrně 799 účastníků.

2.8.4 Personální podmínky vzdělávání

Personální podmínky vzdělávání jsou souhrnně uvedeny v tabulce na straně 10.

Základní umělecké školy

Na základních uměleckých školách pracovalo celkem 404,0 přepočtených pracovníků; z toho pedagogických 352,2; tj. 31,0 dětí a žáků na jeden přepočtený úvazek a nepedagogických 51,7; tj. 211,4 dětí a žáků na jeden přepočtený úvazek.

Domy dětí a mládeže

V DDM činil celkový počet přepočtených pracovníků 147,7; z toho bylo pedagogických pracovníků 87,3; tj. 183,1 dětí a žáků na jeden přepočtený úvazek a nepedagogických 60,5 tj. 264,2 dětí a žáků na jeden přepočtený úvazek.

2.8.5 Výsledky vzdělávání

Základní umělecké školy

Výuka na ZUŠ probíhala ve čtyřech hlavních oborech – hudebním (7 216 žáků), výtvarném (2 382 žáků), tanečním (1 380 žáků) a literárně dramatickém (300 žáků).

Nepřehlédnutelný je podíl ZUŠ na kulturním životě regionu, na formování osobnosti a kultivování chování mladých lidí a také na jejich přípravě pro studium umělecky a pedagogicky zaměřených středních a vysokých školách. Celkem podalo na tento typ škol přihlášku 200 žáků, z nich bylo přijato 173.

Počet žáků ZUŠ, kteří se ve školním roce zúčastnili soutěží a přehlídek různých úrovní a vyhlašovatelů, je uveden v následující tabulce:

Úroveň	Počet žáků ZUŠ, kteří se účastnili soutěží a přehlídek		
	odborných	sportovních	uměleckých
Lokální (mikroregion, okres)	0	0	1 249
Regionální (kraj, oblast)	0	0	791
Národní	0	0	433
Mezinárodní	0	0	207

Zdroj dat: dotazníkové šetření ředitelů škol

Do programů a grantů se zapojilo 17 ZUŠ, které získaly podporu ve výši 3 420 tis. Kč. (Z toho 2 900 tis. Kč získala ZUŠ Gustava Mahlera v Humpolci)

Programy vyhlášené orgány a organizacemi na úrovni	Počet projektů	Výše podpory (v tis.)	Počet zúčastněných učitelů	Počet zúčastněných žáků
Národní a nadnárod.	5	2 927	5	30
Regionální	8	370	54	360
Místní	16	123	61	392
Celkem	29	3 420	120	782

V tabulce jsou zahrnuty projekty, které probíhají nebo budou zahájeny ve školním roce 2012/2013, a projekty ukončené ve školním roce 2011/2012.

Zdroj dat: dotazníkové šetření ředitelů škol

Domy dětí a mládeže (střediska volného času – SVČ)

Činnost DDM se soustřeďuje na čtyři hlavní oblasti: zajišťování pravidelné zájmové činnosti, příležitostné zájmové činnosti a prázdninové činnosti a dále na organizaci soutěží a přehlídek. Nabídka aktivit DDM je pestrá, zaměřená na široké spektrum účastníků. Pracuje v nich 1 296 zájmových útvarů, nejčastěji v oblasti sportu, techniky, přírodovědy, umění, ručních prací a cizích jazyků.

Počet účastníků s DDM, kteří se ve školním roce zúčastnili soutěží a přehlídek různých úrovní a vyhlášovatelů, je uveden v následující tabulce:

Úroveň	Počet žáků ZŠ, kteří se účastnili soutěží a přehlídek		
	odborných	sportovních	uměleckých
Lokální (mikroregion, okres)	6 870	14 027	1 428
Regionální (kraj, oblast)	475	3 317	556
Národní	29	2 049	41
Mezinárodní	8	30	0

Zdroj dat: dotazníkové šetření ředitelů škol

Z hlediska rozložení zájmu o jednotlivé činnosti se DDM zaměřují nejvíce na sport a umění. Některé DDM preferují techniku a významný podíl mají i přírodovědné zájmové činnosti. DDM se podílejí také na primární prevenci sociálně patologických jevů, realizují ekologické programy, podporují rozvíjení talentů a tvořivosti účastníků (pořádání výstav, vydávání vlastních časopisů). Dále DDM metodicky a organizačně zajišťují olympiády, středoškolskou odbornou činnost, sportovní turnaje, různé soutěže a jednorázové akce pro děti a mládež

v době prázdnin i ve volném čase během školního roku. Informace o své činnosti prezentují nejčastěji v regionálním tisku a na internetu.

Do programů a grantů se zapojilo 12 DDM. DDM získaly z těchto grantů podporu v celkové výši 38 264 tis. Kč a do projektů se zapojilo celkem 817 učitelů a 14 975 žáků.

Programy vyhlášené orgány a organizacemi na úrovni	Počet projektů	Výše podpory (v tis.)	Počet zúčastněných učitelů	Počet zúčastněných
Národní a nadnárod.	13	37 070	548	3 338
Regionální	23	723	170	5 621
Místní	25	471	99	6 016
Celkem	61	38 264	817	14 975

Zdroj dat: dotazníkové šetření ředitelů škol

2.8.6 Financování

Celkové náklady na hlavní činnost obcí zřizovaných ZUŠ dosáhly výše 208,9 mil. Kč, z toho mzdové náklady 130,9 mil. Kč. Celkové náklady na hlavní činnost obcí zřizovaných DDM dosáhly výše 90,4 mil. Kč, z toho mzdové náklady 42,8 mil. Kč.

2.8.7 Soutěže

Soutěže vyhlášené či spoluvyhlášené MŠMT

Na území Kraje Vysočina se v roce 2012 uskutečnilo více jak 30 postupových soutěží a přehlídek vyhlášených a podporovaných MŠMT. Okresních a krajských kol sportovních i nesportovních soutěží se zúčastnilo cca 43 000 žáků a studentů.

Celkové náklady na zabezpečení proplacené organizátorům z kraje činily 2 220 tis. Kč, z toho z rozpočtu MŠMT 1 370 tis. Kč a z rozpočtu kraje 850 tis. Kč.

Podpora soutěží a přehlídek dle Pravidel Rady Kraje Vysočina pro přidělování dotací na pořádání krajských a vyšších kol postupových soutěží a přehlídek pro děti a mládež

V roce 2012 podpořil Kraj Vysočina částkou ve výši 281 594 Kč 21 organizátorů krajských nebo celostátních soutěží a přehlídek pro děti a mládež finančně nepodporovaných MŠMT. Jednalo se např. o soutěže Jihlavský slavík, Soutěž první pomoci, Všeználek, Sedmikvítek, Ekologická olympiáda, Řemeslo Vysočiny, Učeň instalatér 2012 aj.

Ocenění Talent Vysočiny a Cena hejtmána Vysočiny

Talent Vysočiny je vyjádřením zájmu kraje o talentované žáky základních a středních škol Kraje Vysočina, kteří dlouhodobě dosahují v určitém oboru mimořádných výsledků a svůj talent a nadání cílevědomě rozvíjí. Ocenění Talent Vysočiny bylo uděleno v následujících oborech: humanitním, uměleckém, přírodovědném, technickém a sportovním.

Z celkového počtu 157 zasláných návrhů na ocenění Talent Vysočiny 2012 komise nominovala celkem 92 žáků, z toho bylo 10 oceněno formou desetiměsíčního stipendia (celková částka 150 tis. Kč) a 82 formou jednorázového stipendia (celková částka 127 tis. Kč). Celková částka přidělená všem žákům činí 277 tis. Kč. Žáci ocenění desetiměsíčním stipendiem budou od září 2012 do června 2013 pravidelně dostávat částku ve výši 1 tis. Kč nebo 2 tis. Kč. Tito žáci získali současně ocenění Talent Vysočiny 2012 v oboru, v němž byli nominováni.

Zároveň bylo uděleno ocenění Cena hejtmána Vysočiny za mimořádné výsledky žáků. Ocenění bylo uděleno třem žákům v celkové výši 20 tis. Kč.

2.8.8 Primární prevence sociálně patologických jevů ve školách

Podpora preventivních aktivit škol a školských zařízení byla zajišťována v roce 2012 především prostřednictvím „Preventivních programů realizovaných školami, školskými zařízeními a nestátními neziskovými organizacemi“ v rámci dotace poskytnuté Kraji Vysočina od MŠMT a z prostředků strukturálních fondů EU poskytnutých na grant „Podpora systému primární prevence sociálně patologických jevů“. Finanční prostředky EU jsou určeny pro organizace nabízející služby v oblasti primární prevence pro školy a školská zařízení Kraje Vysočina. Preventivní programy pro rok 2012 jsou vyhlášeny na základě metodických pokynů MŠMT ohledně naplňování cílů dokumentu „Strategie prevence sociálně patologických jevů u dětí a mládeže“ na příslušná období.

Jde o projekty, které mají napomoci zejména výchově dětí a mládeže ke zdravému životnímu stylu, k osvojení pozitivního sociálního chování a rozvoji osobnosti, k výchově ke zdravému způsobu života ve školách a školských zařízeních (měly kontinuálně zkvalitňovat obsah a realizaci Minimálních preventivních programů), v rodinách a jiných společenstvích na regionální úrovni.

Kraji Vysočina byla na podporu preventivních aktivit na rok 2012 ze strany MŠMT poskytnuta částka 572 180 Kč pro školy a nestátní neziskové organizace. Bylo podpořeno 5 projektů z celkového počtu 17 doručených žádostí. Z požadované částky 2 210 tis. Kč mohlo být částkou 572 180 Kč poskytnutou Kraji Vysočina MŠMT pokryto přibližně 26 % požadovaných financí.

2.8.9 Sport

Kraj Vysočina podporuje sport v několika oblastech. Fond Vysočiny v roce 2012 vyhlásil grantový program Sportoviště 2012 (program na údržbu, výstavbu a modernizaci sportovišť) a z tohoto programu bylo podpořeno celkem 76 projektů částkou 2 911 488 Kč.

Na sportovní činnost mládeže byly v roce 2012 rozděleny finanční prostředky ve výši 4 000 tis. Kč členům Všesportovního kolegia Kraje Vysočina, určené na zajištění celoročních sportovních aktivit.

Kraj Vysočina dále podporuje sportovce vyhlásováním ankety Sportovec Kraje Vysočina. Jedná se o anketu o nejlepšího sportovce Kraje Vysočina v těchto kategoriích: dospělí, kolektiv, mládež do 15 let, senioři, trenér roku, zdravotně postižený sportovec a sportovní osobnost Kraje Vysočina.

Na přelomu ledna a února roku 2012 se uskutečnily Hry V. zimní olympiády dětí a mládeže ČR, které se konaly v Moravskoslezském kraji. Této olympiády se účastnila také výprava z Kraje Vysočina.

Po celý rok 2012 byly v platnosti upravená Pravidla Rady Kraje Vysočina pro přidělování příspěvků na pořádání mistrovství ČR, Evropy a světa ve sportovních disciplínách. Na základě těchto pravidel bylo rozděleno 726 tis. Kč na podporu 18 organizátorů vrcholných sportovních podniků v Kraji Vysočina. Současně byla v platnosti Pravidla Rady kraje Vysočina pro přidělování příspěvků na účast na mistrovství Evropy a světa ve sportovních disciplínách. Na podporu organizací, které vysílaly reprezentanty Kraje Vysočina na vrcholné sportovní soutěže, bylo rozděleno 521 tis. Kč na 34 různých soutěží.

Mladí talentovaní sportovci jsou soustřeďováni a podporováni v krajských centrech talentované mládeže. Sportovní oddělení, která působí v Kraji Vysočina a mají zde podmínky pro vznik a fungování těchto center, si mohou zažádat o finanční podporu z rozpočtu kraje.

V roce 2012 bylo tímto způsobem podpořeno 11 center. Celková výše příspěvku pro tato sportovní centra činila 4 052 tis. Kč.

2.8.10 Spolupráce s neziskovým sektorem

Neziskové organizace dětí a mládeže či organizace pracující s dětmi a mládeží byly Krajem Vysočina v roce 2012 opět podporovány prostřednictvím grantových programů Fondu Vysočina či přímo z rozpočtu kraje (podpora určená především na pořádání krajských kol soutěží a přehlídek, které ze své účelové dotace nepodporuje MŠMT).

Podpora z Fondu Vysočiny

V roce 2012 bylo z Fondu Vysočiny vyčleněno na projekty podporující práci s dětmi a mládeží celkem 6,5 mil. Kč. Jednalo se o grantové programy Sportoviště 2012, Jednorázové akce 2012, Sportujeme 2012. Další informace v následující tabulce:

Název grantového programu	Objem GP v Kč	Počet žádostí	Úspěšné žádosti	%	Schválená výše podpory kraje v Kč
Sportoviště 2012	3 000 000	132	76	57,6	2 911 488
Jednorázové akce 2012	2 000 000	184	101	54,9	1 954 111
Sportujeme 2012	1 500 000	83	36	43,4	1 476 686

Zdroj dat: KÚ Vysočina

Regionální vzájemná výměna zkušeností

V roce 2012 se opět uskutečnila Regionální vzájemná výměna zkušeností (RVVZ), která je největším setkáním vedoucích dětských oddílů jakékoliv organizace, rádců či instruktorů, pracovníků center volného času a dalších zájemců z Vysočiny, kteří pracují s dětmi ve volném čase. Tuto akci pořádala Pionýrská skupina Údolí slunce, Hamry nad Sázavou a zúčastnilo se jí několik desítek účastníků, lektorů a organizátorů. Kraj Vysočina podpořil uskutečnění této akce částkou 30 tis. Kč.

Podpora Rady dětí a mládeže Kraje Vysočina (RDMKV)

RDMKV je zastřešující organizací, která v Kraji Vysočina sdružuje organizace pracující s dětmi a mládeží v jejich volném čase a je také partnerem kraje pro komunikaci s neziskovým sektorem, který působí v oblasti dětí a mládeže. Díky finančním prostředkům z kraje v celkové výši 200 tis. Kč realizovala např. provoz webu Tábory Vysočina. Dále pak RDMKV realizovala akci Bambiriáda 2012, které se účastnily organizace z celého Kraje Vysočina.

2.9 SLUŽBY VZDĚLÁVÁNÍ

2.9.1 Přehledná tabulka s jednotlivými domovy mládeže a internáty

2.9.2 Organizace domovů mládeže a internátů

2.9.3 Školní družiny a školní kluby

2.9.4 Školní stravování

2.9.5 Podpůrná infrastruktura

2.9.1 přehledná tabulka s jednotlivými domovy mládeže a internáty (tmavší pozadí ředitelství, bez pozadí - pracoviště)
 KZ=kód žřizovatele (2-obec, 5-soukromník, 6-církev, 7-kraj), K-kapacita, U=ubytovani
 (dle výkazů MŠMT a účetní uzávěrky)

OZNAČENÍ	MÍSTO	ULICE	KZ	K	U	Přep. počet prac.za typ DM			Mzdové náklady v tis.Kč za typ DM			Celkem	z toho mzdové náklady
						Ped.	Neped.	Ped.	Neped.	Ped.	Neped.		
VOŠ a SOŠ zemědělsko-tech.	Bystřice nad Pern.	Dr. Veselého 343	7	75	19	1,52	8,45	485,40	1 498,62	1 491,14	585,48		
Domov mládeže	Bystřice nad Pern.	Dr. Veselého 343											
Obchodní akademie a HŠ	Havličkův Brod	Bratříků 851	7	60	43	5,78	6,81	1 676,43	1 075,29	4 011,67	1 884,42		
Domov mládeže	Havličkův Brod	Bratříků 851											
SZaŠ a VOŠ zdravotnická	Havličkův Brod	Masarykova 2033	7	0	0	3,48	2,23	1 092,17	313,14	2 270,01	1 140,60		
Domov mládeže	Havličkův Brod	Husova 3023											
Česká zem. Akademie	Humpolec	Školní 764	7	0	0	14,49	21,97	3 705,59	3 363,30	10 202,22	4 874,15		
Domov mládeže	Havličkův Brod	Jihlavská 895											
Domov mládeže	Humpolec	Dusilov 384	7	41	41								
Domov mládeže	Humpolec	Fügenerova 570	7	137	91								
Domov mládeže	Humpolec	Nádražní 486	7	120	80								
Domov mládeže	Světlá nad Sázavou	Zámecká 1	7	81	25								
VOŠ a Obchodní akademie	Chotěboř	Na Valech 690	7	138	20	1,99	5,47	632,34	1 001,47	1 577,31	615,59		
Domov mládeže	Chotěboř	Smetanova 88											
Středisko prakt. vyuč.	Jihlava	Jiráskova 32	5			0,00	0,00	0,00	0,00	0,00	0,00		
Domov mládeže	Jihlava	Jiráskova 32											
DM při FC VYSOČINA JIHLAVA.	Jihlava	Jiráskova 2603	5	30	30	3,00	0,00	841,27	0,00	1 493,00	841,00		
Domov mládeže	Jihlava	Jiráskova 2603											
SS obchodu a služeb	Jihlava	Karoliny Světlé 2	7			13,25	4,21	3 717,90	837,29	9 210,18	4 580,86		
Domov mládeže	Jihlava	Karoliny Světlé 2											
SOŠ sociální	Jihlava	Fibichova 67	6	61	57	3,35	1,12	701,81	168,69	2 631,00	908,00		
Domov mládeže	Jihlava	Křížová 12											
Domov mládeže a ŠJ	Jihlava	Žižkova 58	7	336	269	11,36	24,41	3 306,10	4 261,23	16 325,66	5 090,98		
Domov mládeže	Jihlava	Žižkova 58											
SS uměleckoprům.	Jihlava - Helenín	Hájkova 42	7	134	134	4,83	8,00	1 375,93	1 326,60	3 538,67	1 491,92		
Domov mládeže	Jihlava - Helenín	Hájkova 42											
SS	Kamenice nad Lipou	Masarykova 410	7	120	53	3,00	4,63	877,14	875,39	2 537,88	879,85		
Domov mládeže	Kamenice nad Lipou	Za Kulturním dom.713											
Gymnázium, SOŠ a VOŠ	Ledeč nad Sázavou	Husovo náměstí 1	7										
Domov mládeže	Ledeč nad Sázavou	Koželská 552					0,36		65,48				
Domov mládeže	Ledeč nad Sázavou	Tovačov. sady 79											
SS fimesel a služeb	Moravské Budějovice	Tovačov. sady 79	7	53	33	2,50	7,63	783,83	1 473,92	2 551,58	1 357,42		
Domov mládeže	Moravské Budějovice	Tovačov. sady 79											
SOŠ	Nové Město na Mor.	Bělisko 295	7	108	104	4,97	10,00	1 506,00	1 820,15	3 371,18	1 878,05		
Domov mládeže	Nové Město na Mor.	Bělisko 295											
Střední škola	Pelhřimov	Friedova 1464	7	210	68	4,67	20,12	1 506,76	3 380,17	4 041,17	2 024,90		
Domov mládeže	Pelhřimov	Friedova 1464											
VOŠ a SS hotelová	Pelhřimov	Slov. bratrství 1664	5	74	15	2,08	5,00	414,72	781,94	3 994,00	1 395,00		
Domov mládeže	Pelhřimov	Slov. bratrství 1664											
Akademie - VOŠ, G a SOŠ	Světlá nad Sázavou	Sázavská 547	7	193	136	7,03	10,39	1 981,59	1 569,00	5 126,73	2 263,05		
Domov mládeže	Světlá nad Sázavou	Sázavská 547											
Gym. Otokara Březiny a SOŠ	Telč	Hradecká 235	7			0,00	0,00	0,00	0,00	0,00	0,00		
Domov mládeže	Telč	Batelovská 272											
Střední škola fimesel	Třebíč	Demlova 890	7	0	0	0,00	3,93	0,00	858,76				
Domov mládeže	Třebíč	Demlova 890											
Střední průmyslová škola	Třebíč	Man. Curieových 734											

OZNAČENÍ	MÍSTO	ULICE	KZ	K	U	Přep. počet prac.za typ DM		Mzdové náklady v tis.Kč za typ DM		Náklady na hlavní činnost v tis.Kč za typ L	
						Ped.	Neped.	Ped.	Neped.	Celkem	Z toho mzdové náklady
Domov mládeže	Třebíč	Man. Curieových 734	7	0	0	4,92	11,64	1 337,61	1 950,11	3 666,00	1 734,47
Hotelová škola	Třebíč	Sirotní 4									
Domov mládeže	Třebíč	Stařečka 609	7			3,80	7,41	977,82	1 404,96	2 458,98	1 377,68
VOŠ a SŠ veter.,zem.,zdrav.	Třebíč	Žižkova 505									
Domov mládeže	Třebíč	Žižkova 505	7	170	117	6,00	1,63	1 523,10	224,55	4 139,97	1 755,50
SOŠ a SOU	Třešť	K Valše 38									
Domov mládeže	Třešť	K Valše 38	7	276	61	3,50	2,93	1 163,01	463,93	2 680,15	1 715,84
SŠ Femesel a služeb		Hornoměstská 35									
Domov mládeže		Velké Meziříčí	7	75	28	2,00	4,73	629,62	846,41	1 736,93	771,57
Hotelová škola a OA		Velké Meziříčí									
Domov mládeže		U Světlé 36	7	248	157	7,04	11,60	2 087,95	1 911,82	6 239,20	2 797,92
SŠ technická		Strojrenská 6									
Domov mládeže		Komenského 8	7	0	0	4,00	8,49	1 170,99	1 552,03	2 591,68	1 290,40
VOŠ a SPŠ		Studentská 1									
Domov mládeže		Studentská 1	7			5,00	20,84	1 413,86	3 903,72	3 664,48	1 953,25
SŠ obchodu a služeb		Komenského 10									
Domov mládeže		Komenského 10	5	0	0	3,75	7,90	921,76	1 242,82	2 345,00	1 257,00
Celkem				2 740	1 561	127,30	221,86	35 830,67	38 170,78	103 895,78	46 464,90
VOŠ a SOŠ zeměd.-tech.		Dr. Veselého 343									
Internát		Pod horou 191	7			1,00	1,00	311,07	136,55	1 250,28	507,47
OU a PrŠ		Marián. Nám. 72									
Internát		Marián. Nám. 72	7	0	0	7,57	7,00	2 202,87	1 392,78	4 636,69	2 821,40
ZŠ a PrŠ		Hradební 529									
Internát		Smetanova 835	7	30	21	5,34	4,16	1 171,66	629,36	2 278,27	1 424,96
ZŠ		Cyrlometodějská 22									
Internát		Zahradníčkova 23	7	14	10	3,50	1,00	764,69	116,42	1 834,69	1 240,21
SOŠ a SOU		K Valše 38									
Internát		K Valše 38	7	92	59	4,00	1,33	1 286,28	237,59	3 190,13	1 523,87
Celkem				136	90	20,41	13,49	5 425,50	2 376,14	11 939,78	7 010,44

2.9.2 Organizace domovů mládeže a internátů

V Kraji Vysočina působilo ve sledovaném období celkem 29 ubytovacích zařízení zřizovaných 29 právníky osobami. Z toho byl 1 domov mládeže (dále jen „DM“) samostatný, zbývající DM byly součástí školy. Nejvyšší povolený počet lůžek dosáhl počtu 4 350 (dle výkazů MŠMT) v 1 609 ložnicích (z nich bylo 8 pokojů 1 lůžkový, 1 384 pokojů 2 až 3 lůžkových a 217 pokojů 4 a více lůžkových). Ve sledovaném období bylo možno vyhovět všem žádostem o umístění.

Na DM bylo ubytováno celkem 2 498 žáků a studentů; 2 366 žáků středních škol a 132 studentů vyšších odborných škol. Kapacita DM byla využita na 61,1 %.

Ubytování žáci a studenti škol přispívali na ubytování průměrně 971 Kč měsíčně (nejméně 190 Kč, nejvíce 1 600 Kč). Celkové měsíční náklady (mzdové a provozní) na jednoho ubytovaného za září 2012 činily 3 864,3 Kč.

Provoz DM zajišťovalo celkem 127,3 přepočtených pedagogických pracovníků a 221,9 nepedagogických pracovníků. Mzdové náklady na pedagogické pracovníky v DM činily 35,83 mil. Kč, mzdové náklady na nepedagogické pracovníky 38,17 mil. Kč.

Na 5 internátech bylo ubytováno celkem 175 žáků (z nich 153 zdravotně postižených žáků) při nejvyšším povoleném počtu 259 lůžek (dle výkazů MŠMT); kapacita internátů byla využita na 67,6 %. Provoz na internátech zajišťovalo 21,41 přepočtených pedagogických pracovníků a 14,5 nepedagogických pracovníků. Mzdové náklady na pedagogické pracovníky v internátech činily 5,73 mil. Kč, mzdové náklady na nepedagogické pracovníky činily 2,51 mil. Kč.

2.9.3 Školní družiny a školní kluby

V Kraji Vysočina působilo v roce 2012 při 257 ZŠ a ZŠsp 532 oddělení školních družin, které navštěvovalo celkem 13 917 dětí. Školní kluby byly otevřeny na 36 základních školách a navštěvovalo je 2 318 dětí, které měly možnost navštěvovat některý z celkem 255 zájmových útvarů. V těchto zařízeních pracovalo 396,1 pracovníků (přepočtené úvazky) a mzdové náklady na ně činily 102,8 mil. Kč.

2.9.4 Školní stravování

V Kraji Vysočina bylo v roce 2012 celkem 469 právníky osob, při kterých vykonávalo činnost 536 zařízení školního stravování. Dle MŠMT zajišťovalo pro školní rok 2012/2013 stravování 368 školních jídelen, 3 jídelny-vývařovny a 163 školních jídelen-výdejen. Stravování náhradním způsobem (tzn. dodávka stravy z restauračního či závodního provozu mimo jídelen zařazených do rejstříku škol a školských zařízení) zabezpečovalo 1 zařízení obecní a 1 krajské.

V zařízeních školního stravování se stravovalo celkem 68 556 dětí, žáků a studentů, 10 083 pracovníků škol a školských zařízení. Stravovací zařízení byla rovněž využita pro komerční účely, a to pro 8 795 cizích strávníků.

Ve školních stravovacích zařízeních se stravovalo 17 620 dětí MŠ, 35 542 žáků ZŠ (včetně žáků z přípravného stupně, přípravných tříd a příslušné věkové skupiny žáků víceletých gymnázií), 14 894 žáků středních škol, 414 studentů vyšších odborných škol a 16 svěřenců výchovných ústavů.

V celodenním stravování převažují žáci středních škol (v celkovém počtu 2 521), pak následují dětské domovy (242) a internáty základních škol (26).

Z celkového počtu žáků a studentů zapsaných do škol bylo ke stravování přihlášeno 87,76 %, z toho z mateřských škol 99,67 % dětí, ze základních a speciálních škol 86,29 % žáků a 77,40 % žáků středních škol (bez vyšších odborných škol).

Celodenně byla strava poskytnuta celkem 3 817 žákům a studentům. Stravovací služby zabezpečovalo 1 718 fyzických osob, resp. 1 371,9 přepočtených úvazků.

Druh činnost	Fyzické osoby	Přepočet na plně zaměstnané
Vedoucí jídelny	361	212,2
Kuchaři	1 012	867,3
Pracovníci provozu	379	239,5
Technicko-hospodářští pracovníci	57	37,1
Jiní pracovníci	29	16
Celkem	1 718	1 371,9

Zdroj dat: statistické výkazy MŠMT Z 17-01

Průměrné celkové náklady na 1 oběd za září 2012 (tj. cenová kalkulace na potraviny, ostatní věcné náklady, mzdové náklady a zisk za školní jídelny jednotlivých typů zařízení) jsou uvedeny v následující tabulce, kde u jednotlivých typů škol (MŠ, ZŠ a SŠ) jsou vypočtené průměrné hodnoty jednotlivých kalkulovaných položek a dále rozpětí, ve kterém se tyto položky pohybovaly. Položka „ostatní“ představuje provozní náklady, tj. energie, údržbu, materiál apod., které jsou vykalkulovány pro jednotlivá zařízení. Zisk zařízení nabývají pouze od cizích strávníků v rámci doplňkové činnosti. Příspěvek znamená průměrný příspěvek od dětí (žáků, studentů) na 1 oběd v daném období.

Položky „zaměstnanci“ a „cizí strávníci“ obsahují souhrnná data ze všech typů škol (MŠ, ZŠ a SŠ).

1 oběd	MŠ Kč/oběd			ZŠ Kč/oběd			SŠ Kč/oběd			Zaměstnanci Kč/oběd			Cizí strávníci Kč/oběd		
	prům	min	max	prům	min	max	prům	min	max	prům	min	max	prům	min	max
Potraviny	17,5	13,0	32,0	20,8	10,0	27,0	25,4	20,8	31,0	24,6	12,5	46,6	25,0	15,0	51,0
Ostatní	10,2	1,0	34,0	9,9	1,7	29,2	10,0	7,9	18,0	11,1	1,5	38,0	14,3	6,1	44,0
Mzdy	25,7	4,0	58,5	19,6	3,0	61,6	17,8	11,0	28,0	21,4	3,5	58,0	15,2	4,7	45,0
Zisk	x	x	x	x	x	x	x	x	x	9,0	0,1	36,0	2,5	0,1	13,1
Příspěvek	17,7	4,0	36,6	21,2	8,0	60,9	19,6	16,0	28,0	21,5	4,0	68,0	28,9	221,0	63,0

Zdroj dat: dotazníkové šetření ředitelů škol

2.9.5 Podpůrná infrastruktura

Podpůrná infrastruktura zabezpečuje koordinaci a organizační zajištění dalšího vzdělávání pedagogických pracovníků, konzultační, metodické a informační činnosti, šíření rozvojových a inovačních programů ministerstva, šíření zkušeností škol a jejich vzájemné spolupráce. Na Vysočině plnila v roce 2012 tyto úkoly krajská příspěvková organizace Vysočina Education, která vznikla 13. 5. 2008. Od 1. 1. 2009 s ní bylo sloučeno Pedagogické centrum Vysočina, do té doby existující při Střední škole stavební Jihlava. Činnost je nyní zajišťována 11 pracovníky, sídlo je v Jihlavě a pobočka v každém bývalém okresním městě.

Hlavním účelem Vysočina Education je zabezpečit na území kraje metodickou podporu rozvoji a inovacím vzdělávání ve školách a školských zařízeních bez rozdílu zřizovatele,

včetně růstu pedagogických a odborných kompetencí učitelů a manažerských dovedností řídicích pracovníků. Jednou z dílčích činností je realizace projektů. Předpokládá se možnost vzájemné spolupráce s detašovaným pracovištěm NIDV (Národní institut pro další vzdělávání).

Vysočina Education se ve své hlavní činnosti orientuje především na:

- Vytvoření sítě metodiků /platforma DVPP/ v jednotlivých okresech Kraje Vysočina. Jako metodici jsou oslovováni učitelé, kteří jsou ve své aprobaci uznávanými odborníky.
- Poskytování aktuálních informací a nejlepších zkušeností z praxe učitelům MŠ, ZŠ, SŠ, zvláště v období plánovaných zásadních změn – zavádění rámcových vzdělávacích programů, evaluačních programů, logistické a organizační zajištění společné části maturitní zkoušky a s ní související další vzdělávání pedagogických pracovníků.
- Podporu projektové činnosti ve školách, organizace a technické zabezpečení celokrajských aktivit.
- Přípravu a realizaci vzdělávacích akcí pedagogů na základě důkladného zjištění potřeb škol a pedagogů.
- Hodnocení výstupu vzdělávání, evaluace a autoevaluace vzdělávacího procesu ve školách.
- Přenos školských informací – elektronické prostředí pro přenos informací mezi školami a také mezi školou a veřejností, tematické konference, workshopy.
- Poradenství v oblasti autonomního rozvoje škol.

Celkový rozpočet Vysočiny Education v roce 2012 činil 13 059 tis. Kč, z toho z rozpočtu kraje 4 567 tis. Kč (na platy zaměstnanců 3 000 tis. Kč).

II. EKONOMICKÁ ČÁST VÝROČNÍ ZPRÁVY

1 Přehled celkových údajů

V souladu s právními předpisy se v této části uvádí ekonomické informace za roky 2012, 2011 a 2010. Členění dle jednotlivých druhů škol je uvedeno v části I vždy v příslušné kapitole. Jednotkové výdaje na dítě, žáka, studenta, třídu jsou za rok 2012 uvedeny v tabulce na str. 10.

ROK 2012

- Na školy a školská zařízení zřizovaná krajem činily náklady hrazené prostřednictvím krajských normativů 1 270 585 tis. Kč, z toho mzdové náklady 933 803 tis. Kč. Provozní náklady činily 361 508 tis. Kč, investiční výdaje 189 884 tis. Kč (provozní a investiční výdaje byly hrazeny z rozpočtu kraje).
- Celkové neinvestiční náklady na rozvojové programy činily 65 919 tis. Kč, z toho z prostředků kraje 3 253 tis. Kč, MŠMT 61 283 tis. Kč, MF 455 tis. Kč a MPSV 928 tis. Kč.
- Celkové investiční náklady na rozvojové programy činily 121 tis. Kč, z toho z rozpočtu kraje 121 tis. Kč, MŠMT 0 tis. Kč.
- Neinvestiční výdaje škol a školských zařízení zřizovaných obcemi nebo svazky obcí hrazené prostřednictvím krajských normativů činily 2 621 614 tis. Kč, z toho mzdové výdaje 1 923 859 tis. Kč.
- Celkové neinvestiční náklady na rozvojové programy činily 5 030 tis. Kč, z toho z prostředků kraje 878 tis. Kč, MŠMT 4 152 tis. Kč.
- Celkové investiční náklady na rozvojové programy činily 412 tis. Kč, z toho z prostředků kraje 412 tis. Kč, MŠMT 0 tis. Kč.
- Celková výše finančních prostředků poskytovaných ze státního rozpočtu na činnost soukromých škol a školských zařízení činila 146 194 tis. Kč. Celkové neinvestiční náklady na rozvojové programy činily 206 tis. Kč, z toho z prostředků kraje 138 tis. Kč, MŠMT 68 tis. Kč.

ROK 2011

- Na školy a školská zařízení zřizovaná krajem činily náklady hrazené prostřednictvím krajských normativů 1 272 543 tis. Kč, z toho mzdové náklady 931 363 tis. Kč. Provozní náklady činily 381 229 tis. Kč, investiční výdaje 123 790 tis. Kč (provozní a investiční výdaje byly hrazeny z rozpočtu kraje).
- Celkové neinvestiční náklady na rozvojové programy činily 71 955 tis. Kč, z toho z prostředků kraje 4 584 tis. Kč a MŠMT 67 371 tis. Kč.
- Celkové investiční náklady na rozvojové programy činily 4 429 tis. Kč, z toho z rozpočtu kraje 4 429 tis. Kč, MŠMT 0 tis. Kč.
- Neinvestiční výdaje škol a školských zařízení zřizovaných obcemi nebo svazky obcí hrazené prostřednictvím krajských normativů činily 2 450 867 tis. Kč, z toho mzdové výdaje 1 790 533 tis. Kč.
- Celkové neinvestiční náklady na rozvojové programy činily 109 819 tis. Kč, z toho z prostředků kraje 893 tis. Kč, MŠMT 108 926 tis. Kč.
- Celkové investiční náklady na rozvojové programy činily 264 tis. Kč, z toho z prostředků kraje 264 tis. Kč, MŠMT 0 tis. Kč.

- Celková výše finančních prostředků poskytovaných ze státního rozpočtu na činnost soukromých škol a školských zařízení činila 151 260 tis. Kč. Celkové neinvestiční náklady na rozvojové programy činily 99 tis. Kč, z toho z prostředků kraje 15 tis. Kč, MŠMT 84 tis. Kč.

ROK 2010

- Na školy a školská zařízení zřizovaná krajem činily náklady hrazené prostřednictvím krajských normativů 1 366 713 tis. Kč, z toho mzdové náklady 994 284 tis. Kč. Provozní náklady činily 396 236 tis. Kč, investiční výdaje 129 861 tis. Kč (provozní a investiční výdaje byly hrazeny z rozpočtu kraje).
- Celkové neinvestiční náklady na rozvojové programy činily 34 987 tis. Kč, z toho z prostředků kraje 3 355 tis. Kč, MŠMT 31 601 tis. Kč a MK 31 tis. Kč.
- Celkové investiční náklady na rozvojové programy činily 319 tis. Kč, z toho z rozpočtu kraje 319 tis. Kč, MŠMT 0 tis. Kč.
- Neinvestiční výdaje škol a školských zařízení zřizovaných obcemi nebo svazky obcí hrazené prostřednictvím krajských normativů činily 2 467 986 tis. Kč, z toho mzdové výdaje 1 789 899 tis. Kč.
- Celkové neinvestiční náklady na rozvojové programy činily 37 853 tis. Kč, z toho z prostředků kraje 463 tis. Kč, MŠMT 37 390 tis. Kč.
- Celkové investiční náklady na rozvojové programy činily 388 tis. Kč, z toho z prostředků kraje 388 tis. Kč, MŠMT 0 tis. Kč.
- Celková výše finančních prostředků poskytovaných ze státního rozpočtu na činnost soukromých škol a školských zařízení činila 154 525 tis. Kč. Celkové neinvestiční náklady na rozvojové programy činily 131 tis. Kč, z toho z prostředků kraje 0 tis. Kč, MŠMT 131 tis. Kč.

III. HODNOCENÍ NAPLŇOVÁNÍ DLOUHODOBÉHO ZÁMĚRU VZDĚLÁNÍ A ROZVOJE VZDĚLÁVACÍ SOUSTAVY, JEHO CÍLŮ A PRIORIT V UPLYNULÉM OBDOBÍ

1. Přehled koncepčních dokumentů

Na konci března roku 2012 byl Zastupitelstvem Kraje Vysočina schválen Dlouhodobý záměr vzdělávání a rozvoje vzdělávací soustavy Kraje Vysočina (dále jen „DZ KV“).

DZ KV je koncepčním dokumentem, který stanovuje prioritní cíle a úkoly pro jednotlivé vzdělávací oblasti pro následující čtyřleté období. Dlouhodobý záměr sleduje výsledky naplňování úkolů od roku 2006, stanovuje východiska a trendy dalšího postupu, k jednotlivým úkolům řadí konkrétní opatření a ukazatele ke sledování dosaženého stavu. Součástí je i sociální a ekonomická charakteristika Kraje Vysočina a obsáhlejší podkladová studie. V příloze jsou dále uvedeny výsledky projednávání DZKV se zástupci škol, školských zařízení a regionálními partnery.

Základním rozvojovým dokumentem kraje je Program rozvoje kraje schválený krajským zastupitelstvem. Oblast vzdělávání, resp. lidských zdrojů je v ní obsažena jako první prioritní osa Podnikání, zaměstnanost, vzdělávání, výzkum, inovace. Na oblast vzdělávání jsou zaměřena 3 opatření: 1.4 Rozvoj terciárního vzdělávání a vytváření regionálních struktur celoživotního vzdělávání a učení, Opatření 1.5. Rozvoj systému regionálního vzdělávání, implementace vhodných vzdělávacích programů škol a jejich koordinace s potřebami trhu práce a Opatření 1.6. Zvýšení adaptability zaměstnanců a zaměstnavatelů na technologické změny. Ve druhé prioritní ose je opatření zaměřené na volnočasové aktivity 2.6 Rozvoj aktivit volného času s důrazem na dlouhodobé a pravidelné aktivity. Oblast vzdělávání zasahuje i do dalších opatření, jako je např. rozvoj cestovního ruchu, environmentální výchova, rozvoj průmyslu a podnikání, informační technologie aj.

V letech 2011 a 2012 se OŠMS podílel na přípravě Strategie 2020 – rámcový strategický dokument pro čerpání rozvojových prostředků Strukturálních fondů EU.

Dále vznikly dva koncepční materiály menšího rozsahu: Pravidla pro přijímací řízení do středních škol v roce 2011, která sjednocují postup při přijímání žáků do středních škol a uvádějí jej do souladu s koncepčními záměry pro změny v síti škol. Druhým, průběžně aktualizovaným dokumentem je Metodika rozpisu rozpočtu přímých výdajů na školství (na rok 2011), která popsala způsob rozpisu prostředků poskytovaných ze státního rozpočtu na přímé výdaje ve vzdělávání pro školy a školská zařízení zřizovaná krajem a obcemi.

Z důvodu nastupujícího poklesu počtu žáků do středních škol byl v průběhu roku 2010 zpracován dokument Studie dopadů demografického vývoje do středních škol zřizovaných Krajem Vysočina a v roce 2011 po projednání v zastupitelstvu kraje dokument k diskusi Návrh opatření k řešení dopadů demografického vývoje do středních škol zřizovaných krajem.

2. Naplňování rozvojových záměrů

2.1 VÝVOJ VZDĚLÁVACÍ NABÍDKY

Podíl patnáctiletých žáků v maturitních oborech středních škol (1. ročníky středních škol a odpovídající ročníky víceletých gymnázií) mírně poklesl o 1,3% (65,5 %) a po započítání nástaveb lze odhadnout, že po ukončení studia (za 4 roky) může podíl maturantů v ročníku dosáhnout 72,0%.

Vzhledem k demografickému poklesu je počet nových oborů omezený a nedochází k nárůstu kapacit studijních oborů. V rámci nové nabídky středního vzdělání s výučním listem (obor H) byl na základě požadavku zemědělských firem otevřen obor Farmář (Bystřice nad Pernštejnem) a pro oblast sociálních služeb obor Ošetřovatel (Světlá nad Sázavou).

Na Střední průmyslové škole Třebíč pokračovalo čtvrtým ročníkem zaměření Energetika (obor Elektrotechnika). V roce 2012 se dále rozvíjelo materiální zajištění centra středoškolského vzdělávání pro odvětví energetiky.

Od školního roku 2010/11 mohli žáci prvních ročníků 18 vtipovaných učebních oborů poprvé žádat o krajská motivační stipendia, jejichž cílem je nejen posílit zájem absolventů základních škol o studium řemesel, ale také motivovat učně k pečlivější přípravě na budoucí povolání. Ve školním roce 2011/12 žádost podalo 744 žáků a podmínky splnilo 348 žáků.

Střední školy zahájily výuku dle školních vzdělávacích programů připravených podle rámcových vzdělávacích programů schválených v prvních dvou vlnách.

Kraj svým stanoviskem podpořil akreditaci oboru VOŠ zaměřeného na správu budov (facility management) a na bezpečnost silničního provozu. MV ukončilo v Jihlavě působnost policejní školy.

V jednom případě nebylo doporučeno zařazení maturitního oboru soukromé školy z důvodu překryvu s již existující dostatečnou nabídkou na území kraje (nesplnění pravidel stanovených v dlouhodobém záměru vzdělávání Kraje Vysočina).

2.2 ZVYŠOVÁNÍ KVALITY VZDĚLÁVÁNÍ

Po transformaci systému pedagogických center MŠMT kraj zřídil Pedagogické centrum Vysočina (součást ISŠ stavební Jihlava). V roce 2008 bylo rozhodnuto o jeho osamostatnění a transformaci do samostatné organizace Vysočina Education. Kraj zřídil tuto organizaci jako jeden z nepřímých nástrojů rozvoje škol a naplňování koncepčních záměrů na území kraje. V roce 2012 pokračovala systematická činnost například v oblastech vytváření sítě metodiků, připravilo programy dalšího vzdělávání učitelů a úspěšně připravilo projekty pro OPVK. Projekty jsou zaměřené na zvýšení kompetencí učitelů v oblastech aplikace anglického jazyka – CLIL, dále na vzdělávání pedagogů malotřídních škol a vzdělávání managementu středních škol a spolupráce středních škol, základních škola a firem při motivaci žáků k technickým oborům. V průběhu roku probíhaly projekty mezinárodní spolupráce zaměřené na výměnu zkušeností v oblastech spolupráce škola a firem, řízení škol a kariérového poradenství.

Za podpory Kraje Vysočina zahájila Vysočina Education mezinárodní projekty IBKSP, který pokračuje v podpoře rozvoje jazykových kompetencí dětí v mateřských školách na obou stranách česko-rakouského pomezí, a EDUREGION, zaměřené na poznávání hospodářského prostoru na obou stranách hranice. Na podporu rozvoje jazykového vzdělávání v odborně zaměřených středních školách byl Střední školou obchodu a služeb za podpory kraje a dalších 11 středních škol realizován projekt Odborné filmy jako prostředek jazykové výuky. Střední škola obchodu a služeb Jihlava rovněž vstoupila do česko-rakouského projektu zaměřeného na využívání regionálních potravin ve veřejných a privátních stravovacích zařízeních.

Od roku 2005 se kraj zapojil do projektů zaměřených na monitorování výsledků vzdělávání na národní úrovni. V roce 2012 proběhlo pilotní ověření testů pro 5. a 9. ročník základních škol – projekt NIQUES realizovaný ČŠI. V roce 2012 podruhé probíhaly maturity podle nových předpisů. Vedle toho využívá řada škol nabídky a evaluační produkty jiných organizací (Scio, Kalibro, MEC, DAP).

Pro přijímací řízení v roce 2012 doporučil OŠMS školám zřizovaným krajem, aby jedním z kritérií pro přijetí do maturitních oborů skupin K a M (obory gymnázií a středních odborných škol) byly výsledky přijímací zkoušky.

V roce 2012 pokračovala realizace globálních grantů kraje v rámci OPVK zaměřená na podporu rozvoje počátečního vzdělávání. Současně probíhala příprava globálních grantů na druhou realizační etapu. Jedná se o 3 globální granty soustřeďující se na zkvalitňování vzdělávání ve školách (základních a středních), podporu vzdělávání dětí a žáků se speciálními vzdělávacími potřebami a vzdělávání pracovníků škol a školských zařízení.

V letech 2011 a 2012 byl realizován projekt systémové modernizace oborů velkých technicky zaměřených středních škol (Moderní měření, 4,8 mil. Kč) a byl připraven a schválen projekt „Od myšlenky k výrobku“ (57 mil. Kč).

V červnu 2012 proběhl kulatý stůl na téma vzdělávání odborníků pro zemědělské obory, za účasti regionálních partnerů ze sektoru firem, vzdělávacích organizací i veřejné správy. Konkrétním výstupem je např. zařazení zemědělských učebních oborů do rejstříku škol a mezi podporované máločetné obory. V září pak byl kulatý stůl zaměřený na problematiku technických oborů (střední školy, firmy, zástupci kraje).

Pokračoval program kraje na podporu pořizování a zapůjčování učebních a kompenzačních pomůcek pro vzdělávání individuálně integrovaných žáků (500 tis Kč) a pokračovala finanční podpora obcím, které ve svých školách zajišťují vzdělávání žáků se speciálními vzdělávacími potřebami (15 tis. Kč na žáka s těžší formou handicapu, 1 tis. Kč na žáka s lehkými formami). Celkem bylo obcím poskytnuto 3,2 mil. Kč.

V roce 2012 byl ukončen projekt IQ Industry. Společná práce středních škol, firem a úřadů práce byla vyhodnocena jako třetí nejúspěšnější ze všech krajů ČR. V roce 2012 kraj rovněž podpořil soutěžní přehlídku Enersol. Do krajského kola postoupilo 14 projektů z 30 prací. V celostátním kole družstvo z Vysočiny obhájilo prvenství z roku 2011, při čemž jsme získali 3. a 5. místo v hlavní kategorii, 3. místo v tvůrčí a 2. místo ve vedlejší. V mezinárodním kole v Hradci Králové nás reprezentovala Markéta Hosová (členka repr. družstva ČR) a obsadila zde 10. místo mezi soutěžícími ze 6 zemí.

Za účelem podpory zájmových aktivit byly v roce 2012 vyhlášeny dva grantové programy z Fondu Vysočiny. Jednalo se o grantové programy Volný čas 2012 a Sportoviště 2012. Podpořené projekty byly realizovány celkovým objemem přes 10 mil. Kč. V roce 2012 pokračovala podpora mládežnického sportu ve sportovních oddílech jak na základní úrovni prostřednictvím Všesportovního kolegia Kraje Vysočina (z rozpočtu kraje 4 mil. Kč), tak na výkonnostní úrovni prostřednictvím Krajských center talentované mládeže. I v roce 2012 pokračoval program kraje na podporu pořizování a opravy učebních pomůcek ZUŠ (bylo rozděleno 500 tis. Kč). I v roce 2012 poskytl kraj v rámci systémové podpory prostředky obcím na podporu provozních výdajů pro zájmovou činnost dětí v celkové výši 3 mil. Kč.

V roce 2012 pokračovala podpora mezinárodních projektů škol a NNO (Comenius, Leonardo da Vinci, Mládež v akci).

2.3 ZVYŠOVÁNÍ EFEKTIVITY VZDĚLÁVÁNÍ

Úpravy sítě středních škol a souvisejících školských zařízení

V průběhu roku 2012 nedošlo ke sloučení středních škol ani školských zařízení, bylo připraveno připojení Střední školy Kamenice nad Lipou ke Střední průmyslové škole a Střednímu odbornému učilišti Pelhřimov. Ve spolupráci s městem Bystřice nad Pernštejnem pokračovaly kroky na využití školního statku pro realizaci projektu Centrum zelených vědomostí.

Úpravy sítě základních a mateřských škol a souvisejících školských zařízení

V průběhu roku 2012 nezanikl žádný právní subjekt vykonávající činnost MŠ, nově vznikly 3 nové právní subjekty MŠ (1 obecní a 2 soukromé). Základní školy zůstaly beze změny. V roce 2011 převzalo město Havlíčkův Brod poslední krajskou ZUŠ a Statutární město Jihlava poslední krajský DDM. S městem Ledec nad Sázavou byly připraveny podmínky pro převzetí činnosti krajské základní školy pro žáky se speciálními vzdělávacími potřebami.

2.4 ROZVOJ PARTNERSTVÍ

Rada pro rozvoj lidských zdrojů Kraje Vysočina

RRLZ zasedala v roce 2011 jednou, zabývala se koncepcí středních škol v souvislosti demografickým vývojem.

Rada dětí a mládeže Kraje Vysočina

Cílem činnosti Rady dětí a mládeže Kraje Vysočina (RDMKV) je poskytovat maximum informací pro všechny nestátní neziskové organizace (NNO) v kraji, které o ně projeví zájem, dále organizace a realizace soutěží pro děti, vydávání zpravodaje atd. V roce 2012 proběhlo několik setkání členů a přidružených členů RDMKV, na kterých se jednalo o problematice práce s dětmi a mládeží, finančního zajištění akcí a provozu apod.

V roce 2012 RDMKV opět vydala kalendář táborů (s popisem více jak 150 letních táborů), kalendář akcí pro děti a mládež a také propagační letáky o činnosti NNO. Stejně jako v uplynulých letech organizovala Bambiriádu. V rámci své činnosti dále RDMKV poskytovala konzultace a odbornou pomoc při tvorbě stanov nově vznikajících NNO pracujících s mládeží v Kraji Vysočina, zveřejňovala a upozorňovala na možnosti financování činnosti členů (granty MŠMT, Fond Vysočiny) a možnosti vzdělávání. Zaměřila se také na podporu a spolupráci s parlamenty dětí a mládeže na Vysočině.

Činnost RDMKV byla prostřednictvím Kraje Vysočina podpořena částkou 200 tis. Kč.

Seznam zkratek

AJ – anglický jazyk	psc – přípravný stupeň základní školy speciální
ČČK – Český červený kříž	PSt – počet studentů
ČR – Česká republika	PT – počet tříd
ČSÚ – Český statistický úřad	PZ – počet žáků
ČSŽ – Český svaz žen	RDMKV – rada dětí a mládeže Kraje Vysočina
ČŠI – Česká školní inspekce	RLZ – rozvoj lidských zdrojů
DD – dětský domov	RRLZ – Rada pro rozvoj lidských zdrojů Kraje Vysočina
DDM – dům dětí a mládeže	RVP – rámcový vzdělávací program
DM – domov mládeže	RVVZ – regionální výměna zkušeností s vpuch – s vývojovými poruchami učení a chování
DÚ – diagnostický ústav	SIPVZ – Státní informační politika ve vzdělávání
DVPP – další vzdělávání pedagogických pracovníků	SOŠ – střední odborná škola
DZKV – Dlouhodobý záměr vzdělávání a rozvoje vzdělávací soustavy Kraje Vysočina	SOU – střední odborné učiliště
EU – Evropská unie	SPC – speciálně pedagogické centrum
G – gymnázium	SpŠ – speciální škola
GG – globální grant	Ss – skupiny studentů
GS – grantové schéma	SŠ – střední škola
GP – grantový program	SVČ – středisko pro volný čas dětí a mládeže
Int, int – internát	SVP – středisko výchovné péče
IPS – informační a poradenské středisko při úřadech práce	szč – stanice zájmových činností
IVP – individuální vzdělávací plán	šd – školní družina
jš – jazyková škola	šh – školní hospodářství
K – kapacita	šj – školní jídelna (úplná)
KZ – kód zřizovatele (2-obec, 5-soukromník, 6-církev, 7-kraj)	šj-v/výv – pouze výdejna/vývařovna školní jídelny
Mimoř. nadaní – mimořádně nadaní	šk – školní klub
MN – míra nezaměstnanosti	škn – školní knihovna
MŠ – mateřská škola	ŠR – školní rok
MŠMT – Ministerstvo školství, mládeže a tělovýchovy	U – ubytování
MK – Ministerstvo kultury	MŠMT – ústav pro informace ve vzdělávání
MV – Ministerstvo vnitra	ÚP – úřad práce
Nást., – nástavby	ÚSP – ústav sociální péče
Neped. – nepedagogický pracovník	VOŠ – vyšší odborná škola
NIDV – Národní institut pro další vzdělávání	VÚ – výchovný ústav
NJ – německý jazyk	VZ – výroční zpráva
NNO – nestátní nezisková organizace	Zdrav. hend. – zdravotní hendikep
OK - práce –statistika MPSV	ZŠ – základní škola
OU – odborné učiliště pro žáky se speciálními vzdělávacími potřebami	ZŠp – základní škola praktická
Ped. – pedagogický pracovník	ZŠsp – základní škola speciální
PO – právnická osoba	ZUŠ – základní umělecká škola
PPK – počet potencialních klientů	ZZ – zdravotnické zařízení
PPP – pedagogicko-psychologická poradna	
PrŠ – praktická škola (obor střední školy pro žáky se speciálními vzdělávacími potřebami)	
PS – počet skupin	

Střední školy, obory a počty žáků ve školním roce 2012/13

Zkratky: g - gymnázia, sos - střední odborná škola, sou - střední odborné učiliště, soum - čtyřleté obory SOU s maturitou,

soun - nástavbové obory, sous - učební obory speciální, zam - obory dálkové a večerní, vos - vyšší odborná škola

zřizovatel: KV - Kraj Vysočina, S - soukromý, M - obec (město), MŠMT - MŠMT, C - církev nebo náb. Společenství
červený zápis - schválené změny k 1. 9. 2013

Název školy, sídlo		Kód oboru	Název oboru	Typ studia	Délka studia	1.r. při kvi/ter		2.r. sek sex/kva		3.r. ter/pri sep/kvi		4.r. kva/sek sex/okt		Celk.		Kapacita škola	
Počet žáků denní st. aktuální	1.r.					2.r.	1.r.	2.r.	1.r.	2.r.	1.r.	2.r.	obor	škola			
Základní škola a Střední škola Březejc, Sviny 13 - u Velkého Meziříčí - MŠMT																	
24	MŠMT	7862C02	Praktická škola dvouletá	sous	2	3	6					9	15			25	
		7862C01	Praktická škola jednoletá	sous	1							0	10				
		3157E01	Textilní a oděvní výroba	sous	2	2	1					3	20				
		3153E003	Tkalcovské práce	sous	2		12					12	20				
												24					
Gymnázium Bystřice nad Pernštejnem - adresa: Bystřice nad Pernštejnem, Nádražní 760																	
303	KV	7941K41	Gymnázium	g	4	30	30	19				16	95	120		360	
		7941K401	Gymnázium - dobiňající obor	g	4								0	120			
		7941K801	Gymnázium - dobiňající obor	g	8ng								0				
		7941K801	Gymnázium	g	8vg			22					22				
		7941K81	Gymnázium	g	8ng	27	29	30				24	110				
		7941K81	Gymnázium	g	8vg	28	24					24	76	240			
				g		58							303				
Vyšší odborná škola a Střední odborná škola zemědělsko-technická Bystřice nad Pernštejnem adresa: Bystřice nad Pernštejnem, Dr. Veselého 343																	
296	KV	6341M01	Ekonomika a podnikání	sos	4								0	30		706	
		4141M01	Agropodnikání	sos	4	8	12	10				13	43	160			
		6542M02	Cestovní ruch	sos	4	8	26	21				20	75	120			
				sos		16							118				
		2368H01	Mechanik opravář motorových vozidel	sou	3	6	12	12					30	90			
		2657H01	Autoelektrikář	sou	3								0	75			
		4155H01	Opravář zemědělských strojů	sou	3	15	11	8					34	60			
		4151H01	Zemědělec - farmář	sou	3	7							7	72			
		2351H01	Strojní mechanik	sou	3	4	11	9					24	100			
				sou		32							95				

Název školy, sídlo		Kód oboru	Název oboru	Typ studia	Délka studia	Celk.					Kapacita	
Počet žáků denní st. aktuální	1.r. při kvi/ter					2.r. sek sex/kva	3.r. ter/pri sep/kvi	4.r. kva/sek sex/okt 1.r.	2.r.	obor	škola	
		3742L51	Logistické a finanční služby	soun	2						0	40
		6441L51	Podnikání	soun	2						0	50
				soun				0			0	
78		4131N010	Agroturistika - dobíhající obor	vos	2,5						0	200
		4131N02	Agroturistika	vos	3			32	28	18	78	200
								32			78	
		3742L51	Logistické a finanční služby	zam	3						0	90
		6441L51	Podnikání	zam	3						0	90
				zam				0			0	
		6551E01	Stravovací a ubytovací služby	sous	3	9	18	14			41	42
		6552E001	Kuchařské práce - dobíhající obor	sous	3						0	42
		2351E01	Strojrenské práce	sous	3	17	13	12			42	42
		2351E005	Zámečnické práce ve stavebnictví - dobíhající obor	sous	3						0	42
				sous		26					83	
Odborné učiliště a Praktická škola, Černovice, Mariánské náměstí 72												
132	KV	3159E01	Šití oděvů	sous	3						0	14
		3356E01	Truhlářská a čalounická výroba	sous	3	6					6	70
		3356E001	Truhlářské práce - dobíhající obor	sous	3		8	6			14	42
		3359E001	Čalounické práce - dobíhající obor	sous	3			1			1	28
		3657E01	Malířské a natěračské práce	sous	3	2	9				11	28
		3657E005	Malířské,lakýrnické a natěr.práce-mal.a natěr.pr.	sous	3			2			2	28
		3667E01	Zednické práce	sous	3	5	4				9	42
		3667E001	Zednické práce - dobíhající obor	sous	3			7			7	42
		6551E01	Stravovací a ubytovací služby	sous	3	9	11	12			32	42
		7841E01	Pečovatelské služby	sous	3	4	4				8	42
		6955E005	Práce ve zdrav.a soc.zařízeních-pečovatelské práce	sous	3			6			6	42
		2351E01	Strojrenské práce	sous	3						0	28
		2951E01	Potravinářská výroba	sous	3	10	6	12			28	42
				sous		36					124	
		7862C02	Praktická škola dvouletá	sous	2	3					3	28
		7862C002	Praktická škola dvouletá - dobíhající obor	sous	2		5				5	28
				sous		3					8	
Základní škola speciální a Praktická škola Černovice - adresa: Černovice, Dobešovská 1												
6	KV	7862C002	Praktická škola dvouletá	sous	2		2				2	12
		7862C01	Praktická škola jednoletá	sous	1	4					4	12
Výchovný ústav, středisko výchovné péče, střední škola a školní jídelna, Černovice, Jiráková 285 - MŠMT												

Název školy, sídlo		Kód oboru	Název oboru	Typ studia	Délka studia	Celk.						Kapacita	
Počet žáků denní st. aktuální	1.r. při kvi/ter					2.r. sek sex/kva	3.r. ter/pri sep/kvi	4.r. kva/sek sex/okt	2.r.	obor	škola		
39	MŠMT	3159H501	Výroba konfekce - dobíhající obor	sous	2						0	16	48
		3159E02	Šití prádla	sous	2	7	5				12	16	
		4152E005	Sadovnické a květinářské práce - dobíhající obor	sous	2						0	16	
		4152E02	Zahradnická výroba	sous	2	4	3				7	16	
		6551E02	Práce ve stravování	sous	2	6	8				14	16	
		6954E01	Provozní služby	sous	2	6					6	16	
											39		
Gymnázium Havlíčkův Brod - adresa: Havlíčkův Brod, Štáflova 2063													
439	KV	7941K41	Gymnázium	g	4	32	31	32	25		120	260	600
		7941K81	Gymnázium	g	8ng	31	32	33	32		128	340	1.9.2013
		7941K81	Gymnázium	g	8vg	51	51	42	47		191		
				g		83					439		
Obchodní akademie a Hotelová škola Havlíčkův Brod - adresa: Havlíčkův Brod, Bratříků 851													
602	KV	6341M02	Obchodní akademie	SOS	4	34	27	41	36		138	240	1250
		6341M004	Obchodní akademie - dobíhající obor	SOS	4						0	240	
		6341M006	Obchodně podnikatelská činnost - dobíhající obor	SOS	4						0	120	
		7842M02	Ekonomické lyceum	SOS	4	22	30	30	21		103	136	
		7842M002	Ekonomické lyceum - dobíhající obor	SOS	4						0	136	
		6542M01	Hotelnictví	SOS	4	34	34	27	24		119	136	
		6542M004	Hotelnictví a turismus - dobíhající obor	SOS	4						0	136	
						90					360		
		6551H01	Kuchař - číšník	sou	3	49	49	37			135	192	
		6552H001	Kuchař - dobíhající obor	sou	3						0	102	
		6553H001	Číšník, servírka - dobíhající obor	sou	3						0	90	
		6651H01	Prodavač	sou	3						0	90	
		6651H004	Prodavač - smíšené zboží - dobíhající obor	sou	3						0	90	
		2954H01	Cukrář	SOU	3	17	17	9			43	48	
		2954H002	Cukrář - výroba - dobíhající obor	SOU	3						0	48	
		6551E01	Stravovací a ubytovací služby	sous	3	13		9			22	60	
		6552E001	Kuchařské práce - dobíhající obor	sous	3						0	60	
						79					200		
		6541L51	Gastronomie	soun	2				25		25	60	
		6541L504	Společné stravování - dobíhající obor	soun	2					17	17	60	
		6641L501	Provoz obchodu	soun	2						0	60	
									0		42		
Střední průmyslová škola stavební akademika Stanislava Bechyně, Havlíčkův Brod, Jihlavská 628													

Název školy, sídlo											
Počet žáků denní st. aktuální	Kód oboru	Název oboru	Typ studia	Délka studia	1.r. při kvi/ter	2.r. sek sex/kva	3.r. ter/pri sep/kvi	4.r. kva/sek sex/okt	Celk.		Kapacita škola
									1.r.	2.r.	
297	KV	Stavebnictví	SOS	4	51	55	49	51	206	300	360
		Stavebnictví - dobíhající obor	SOS	4					0	300	
		Technické lyceum	SOS	4	26	16	28	21	91	130	
		Technické lyceum - dobíhající obor	SOS	4					0	130	
			SOS		77				297		
Střední zdravotnická škola a Vyšší odborná škola zdravotnická Havlíčkův Brod - adresa: Havlíčkův Brod, Masarykova 2033											
211	KV	Zdravotnické lyceum - dobíhající obor	SOS	4			27	20	47	120	270
		Zdravotnické lyceum	SOS	4	26	28			54	120	
		Zdravotnický asistent	SOS	4	30	32	26		88	150	
		Zdravotnický asistent - dobíhající obor	SOS	4				22	22	150	
			SOS		56				211		
96		Diplomovaná všeobecná sestra	VOS	3			40	29	96	210	330
									96		
157		Diplomovaná všeobecná sestra (kombinované)	zam	3,5		72	46	39	157	240	
Základní škola a Praktická škola, U Trojice 2104, Havlíčkův Brod - adresa: U Trojice 2104, Havlíčkův Brod											
4	KV	Praktická škola jednoletá	sous	1	4				4	12	12
		Praktická škola dvouletá	sous	2					0	6	
Gymnázium dr. A.Hrdličky, Humpolec, Komenského 147											
329	KV	Gymnázium	g	4	32	23	30	30	115	135	370
		Gymnázium - dobíhající obor	g	4					0	125	
		Gymnázium	g	8ng					0		
		Gymnázium	g	8vg					0		
		Gymnázium	g	8ng	32	23	22	30	107		
		Gymnázium	g	8vg	27	25	31	24	107	245	
			g		59				329		
Česká zemědělská akademie v Humpolci, střední škola - adresa: Humpolec, Školní 764											
560	KV	Rostlinolékařství	SOS	4					0	120	1788
		Agropodnikání - dobíhající obor	SOS	4					0	360	
		Agropodnikání	SOS	4	25	35	31	30	121	460	
		Přírodovědné lyceum	SOS	4					0	120	
		Přírodovědné lyceum - dobíhající obor	SOS	4				8	8	120	
		Chovatelství	SOS	4	20	23			43	240	
		Chovatelství - dobíhající obor	SOS	4			24	36	60	240	
		Mechanizace a služby	SOS	4		10	10		20	120	
		Ekonomika podnikání	SOS	4					0	50	

Název školy, sídlo		Kód oboru	Název oboru	Typ studia	Délka studia	1.r. při kvi/ter					Celk.		Kapacita škola	
Počet žáků denní st. aktuální	1.r. při kvi/ter					2.r. sek sex/kva	3.r. ter/pri sep/kvi	4.r. kva/sek sex/okt	1.r.	2.r.	obor	škola		
				SOS		45					252			
		2355H02	Karosář	sou	3		9	6			15		90	
		2355H002	Klempíř - strojírenská výroba - dobíhající obor	sou	3						0		90	
		2368H001	Automechanik - dobíhající obor	sou	3						0		225	
		2368H01	Mechanik opravář motorových vozidel	sou	3	25	11	18			54		225	
		4153H02	Jezdec a chovatel koní	sou	3	10	13	16			39		90	
		4153H010	Chovatel koní a jezdec - dobíhající obor	sou	3						0		90	
		2657H01	Autoelektrikář	sou	3		8	7			15		105	
		2657H001	Autoelektrikář - dobíhající obor	sou	3						0		105	
		3652H01	Instalatér	sou	3	9	11	5			25		36	
		3652H001	Instalatér - dobíhající obor	sou	3						0		36	
		3664H01	Tesař	sou	3	4	11	9			24		36	
		3664H001	Tesař - dobíhající obor	sou	3						0		36	
		3667H01	Zedník	sou	3	4	8	7			19		60	
		3667H001	Zedník - dobíhající obor	sou	3						0		60	
		4151H01	Zemědělec - farmář	sou	3						0		75	
		4155H003	Opravář zemědělských strojů - dobíhající obor	sou	3						0		0	
		4155H01	Opravář zemědělských strojů	sou	3	32	28	22			82		180	
				sou		84					273			
		3941L51	Autotronik	soun	2				21		21		45	
		2646L505	Autoelektronika - dobíhající obor	soun	2					14	14		45	
				soun					0		35			
12		6441L524	Podnikání (dálk.)	zam	3					12	12		100	
		4141M001	Agropodnikání - dobíhající obor	zam	5						0		150	
		4141M01	Agropodnikání	zam	5						0		150	
				zam							12			
Střední škola informatiky a cestovního ruchu SCMSD Humpolec, s.r.o. - adresa: Humpolec, Hradská 276														
265	S	6641L01	Obchodník	soum	4	8	18	21	28		75	160	475	
		1820M01	Informační technologie	SOS	4	14	14	19	14		61	80		
				soum		22					136			
		6551H01	Kuchař - číšník	sou	3	20	14	18			52	60		
		6651H01	Prodavač	sou	3	12	3	18			33	165		
				sou		32					85			
		6441L51	Podnikání	soun	2				24	20	44	60		
				soun					24		44			
24		6641L01	Obchodník (distanční)	zam	4	4	1	4	4		13	60		

Název školy, sídlo		Kód oboru	Název oboru	Typ studia	Délka studia	1. r.					2. r.					Celk.		Kapacita	
Počet žáků denní st. aktuální	pri kvi/ter					2. r. sek sex/kva	3. r. ter/pri sep/kvi	4. r. kva/sek sex/okt	1. r.	2. r.	3. r.	4. r.	1. r.	2. r.	obor	škola			
	6441L51	Podnikání (distanční)	zam	2									0	16					
	6651H01	Prodavač	zam	3					7				11	33					
			zam										24						
Gymnázium Chotěboř - adresa: Chotěboř, Jiráskova 637																			
361	KV	7941K401	Gymnázium - dobíhající obor	g	4								0	132			420		
		7941K41	Gymnázium	g	4	34	33	28	33				128	132					
		7941K801	Gymnázium - dobíhající obor	g	8ng								0	0					
		7941K801	Gymnázium	g	8vg								0	252					
		7941K81	Gymnázium	g	8ng	28	34	30	32				124						
		7941K81	Gymnázium	g	8vg	28	28	27	26				109	252					
				g		62							361						
Vyšší odborná škola a Obchodní akademie Chotěboř - adresa: Chotěboř, Na Valech 690																			
134	KV	6341M02	Obchodní akademie	sos	4	26	27	29	52				134	220			220		
		6341M004	Obchodní akademie - dobíhající obor	sos	4								0	220					
				sos		26							134						
96		6341N017	Ekonomika a management podniku - dobíhající	vos	3								0	0			300		
		6343N01	Pojišťovnictví	vos	3								0	80					
		3908N01	Řízení bezpečnosti práce	vos	3			22				26	48	100					
		6341N05	Řízení a zabezpečování jakosti	vos	3				15				15	90					
		3941N03	Facility management	vos	3			33					33	90					
				vos				55					96						
104		6341N017	Ekonomika a management podniku - dobíhající	zam	3,5								0	0					
		3908N01	Řízení bezpečnosti práce	zam	3,5			14	20				34	160					
		6341N05	Řízení a zabezpečování jakosti	zam	3,5		47				23		70	160					
		3941N03	Facility management	zam	3,5								0	160					
				zam									104						
Střední odborné učiliště technické, Chotěboř, Žižkova 1501																			
313	KV	2344L001	Mechanik strojů a zařízení - dobíhající obor	soum	4			14	25				39	120			500		
		2344L01	Mechanik strojů a zařízení	soum	4	9	14						23	120					
		3341L01	Operátor dřevařské a nábytkářské výroby	soum	4	7	9						16	54					
		3341L006	Operátor dřevařské a nábytkářské výroby-dobíhající	soum	4			24	10				34	54					
		2641L01	Mechanik elektrotechnik	soum	4	11	15	11					37	80					
		2643L001	Mechanik elektronik - dobíhající obor	soum	4				19				19	60					
				soum		27							168						
		2351H01	Strojní mechanik	sou	3	7	11	5					23	60					
		2352H01	Nástrojař	sou	3								0	5					

Název školy, sídlo		Kód oboru	Název oboru	Typ studia	Délka studia	1. r.						Celk.		Kapacita	
Počet žáků denní st. aktuální	1. r. při kvi/ter					2. r. sek sex/kva	3. r. ter/pri sep/kvi	4. r. kva/sek sex/okt	1. r.	2. r.	Celk.	obor	škola		
		2356H01	Obráběč kovů	sou	3	5	4	8			17	30			
		2651H01	Elektrikář	sou	3	14	10	11			35	64			
		3356H01	Truhlář	sou	3	20	25	24			69	102			
		3652H01	Instalatér	sou	3						0	5			
		3667H01	Zedník	sou	3						0	10			
		2351E01	Strojírenské práce	sous	3						0	10			
		2351H510	Strojírenská výroba - dobíhající obor	sous	2						0	10			
		3356E01	Truhlářská a čalounická výroba	sous	3						0	24			
		3357E01	Dřevařská výroba - výmaz k 1.9.2013	sous	3		1				1	12			
				sou		46					145				
		2343L51	Provozní technika	soun	2						0	30			
		3342L51	Nábytkářská a dřevařská výroba	soun	2						0	40			
				soun					0		0				
		2343L51	Provozní technika	zam	3						0	30			
		3342L51	Nábytkářská a dřevařská výroba	zam	3						0	15			
				zam							0				
Základní škola a Praktická škola Chotěboř - adresa: Hradební 529, Chotěboř															
8	KV	7862C01	Praktická škola jednoletá	sous	1	8					8	10	10		
		7862C001	Praktická škola jednoletá - dobíhající obor	sous	1						0	10			
Gymnázium Jihlava - adresa: Jihlava, Jana Masaryka 1															
766	KV	7941K41	Gymnázium	g	4	72	64	72	69		277	340	880		
		7941K401	Gymnázium -dobíhající obor	g	4						0	310			
		7941K801	Gymnázium - dobíhající obor	g	8ng						0				
		7941K801	Gymnázium	g	8vg						0	380			
		7941K81	Gymnázium	g	8ng	30	32	31	29		122	275	nybí		
		7941K81	Gymnázium	g	8vg	30	31	26	56		143	250	1.9.2016		
		7941K61	Gymnázium	g	6ng			31	34		65				
		7941K61	Gymnázium	g	6vg	27	27	29			83	190			
		7941K601	Gymnázium - dobíhající obor	g	6ng						0				
		7941K601	Gymnázium	g	6vg						0	190			
		7942K41	Gymnázium se sportovní přípravou	g	4	16	19	18	23		76	100			
		7941K420	Gymnázium - sportovní příprava - dobíhající obor	g	4						0	100			
		7941K413	Gymnázium - tělesná výchova - dobíhající obor	g	4						0	30			
				g		145					766				
Střední škola obchodu a služeb Jihlava - adresa: Jihlava, Karoliny Světlé 2															
670	KV	6341M01	Ekonomika podnikání	sos	4	25	26	39	24		114	210	1280		

Název školy, sídlo		Kód oboru	Název oboru	Typ studia	Délka studia	1. r.					2. r.					Celk.		Kapacita	
Počet žáků denní st. aktuální	pri kvi/ter					2. r. sek sex/kva	3. r. ter/pri sep/kvi	4. r. kva/sek sex/okt	1. r.	2. r.	3. r.	4. r.	1. r.	2. r.	obor	škola			
	6341M006	Obchodně podnikatelská činnost - dobíhající obor	SOS	4										0	120				
	2942M01	Analýza potravin - dobíhající obor	SOS	4				11						11	25				
	2942M001	Analýza potravin - dobíhající obor	SOS	4										0	130				
	4141M01	Agropodnikání	SOS	4			12	13						25	80				
	4141M001	Agropodnikání - dobíhající obor	SOS	4										0	120				
	7842M05	Přírodovědné lyceum	SOS	4	16	23	23							62	120				
	7842M006	Přírodovědné lyceum - dobíhající obor	SOS	4				19						19	120				
			Soum		41									231					
	6941L01	Kosmetické služby	Soum	4	27	28	24	23						102	125				
	6941L004	Kosmetička - dobíhající obor	Soum	4										0	125				
	6641L01	Obchodník	Soum	4		13	10							23	120				
	6641L008	Obchodník - dobíhající obor	Soum	4										0	120				
	3456L/01	Fotograf	Soum	4		14	10							24	120				
					27									149					
	2362H01	Jemný mechanik	SOU	3	9	8	8							25	75				
	2363H001	Hodinář - dobíhající obor	SOU	3										0	75				
	3158H001	Krejčí	SOU	3										0	125				
	3456H001	Fotograf - dobíhající obor	SOU	3										0	90				
	6951H01	Kadeřník	SOU	3	30	26	25							81	125				
	6951H001	Kadeřník - dobíhající obor	SOU	3										0	125				
	6951H01	Kadeřník	SOU	1	19									19					
	6551H01	Kuchař - číšník	SOU	3	59	29	34							122	140				
	6551H002	Kuchař - číšník pro pohostinství - dobíhající obor	SOU	3										0	140				
	6651H01	Prodavač	SOU	3	12	14	17							43	150				
	6651H004	Prodavač - smíšené zboží - dobíhající obor	SOU	3										0	150				
			SOU		129									290					
	6441L524	Podnikání - dobíhající obor	ZAM	3										0	190				
	6441L51	Podnikání	ZAM	3										0	190				
			ZAM											0					
Střední škola automobilní Jihlava - adresa: Jihlava, Školní 1a																			
337	KV	Autotronik	Soum	4	30	27	27	27						111	126		550		
	3941L001	Autotronik - dobíhající obor	Soum	4										0	126				
	2355H02	Karosář	SOU	3	8	10	10							28	72				
	2355H002	Klempíř - strojírenská výroba - dobíhající obor	SOU	3										0	72				
	2361H01	Autolakýrník	SOU	3	8	10								18	36				
	2361H001	Lakýrník - dobíhající obor	SOU	3										0	36				
	2368H001	Automechanik -dobíhající obor	SOU	3										0	167				

Název školy, sídlo		Kód oboru	Název oboru	Typ studia	Délka studia	Celk.						Kapacita	
Počet žáků denní st. aktuální	1.r. při kv/ter					2.r. sek sex/kva	3.r. ter/pri sep/kvi	4.r. kva/sek sex/okt 1.r.	2.r.	obor	škola		
		2368H01	Mechanik opravář motorových vozidel	SOU	3	52	54	38			144	167	
		2657H01	Autoelektrikář	SOU	3		6				6	62	
		2657H001	Autoelektrikář - dobíhající obor	SOU	3						0	62	
				SOU		98					307		
		6441L51	Podnikání	soun	2				30		30	60	
		6441L524	Podnikání - dobíhající obor	soun	2						0	60	
				soun					30		30		
66		6441L51	Podnikání	zam	3			29	23	14	66	90	
		6441L524	Podnikání (dálkové) - dobíhající obor	zam	3						0	90	
				zam				0			66		
Obchodní akademie a Jazyková škola s právem státní jazykové zkoušky Jihlava - adresa: Jihlava, nám. Svobody 1													
289	KV	6341M02	Obchodní akademie	SOS	4	70	68	67	84		289	380	460
		6341M004	Obchodní akademie - dobíhající obor	SOS	4						0	380	
				SOS		70					289		
0		6341M02	Obchodní akademie	zam	5						0	80	
		6341M004	Obchodní akademie - dobíhající obor	zam	5						0	80	
				zam							0		
Střední průmyslová škola Jihlava - adresa: Jihlava, tř. Legionářů 3													
490	KV	2341M01	Strojrenství	SOS	4	47	10	22	20		99	180	720
		2341M001	Strojrenství - dobíhající obor	SOS	4						0	180	
		2644M001	Automatizační technika - dobíhající obor	SOS	4						0	0	
		1820M01	Informační technologie	SOS	4	67	58	56	60		241	360	
		2647M002	Elektronické počítačové systémy - dobíhající obor	SOS	4						0	360	
		7842M01	Technické lyceum	SOS	4		11	23	26		60	120	
		7842M001	Technické lyceum - dobíhající obor	SOS	4						0	120	
		2641M01	Elektrotechnika	SOS	4	17	20	32	21		90	180	
		2643M004	Slaboproudá elektrotechnika - dobíhající obor	SOS	4						0	180	
				SOS		131					490		
Střední škola stavební Jihlava - adresa: Jihlava, Žižkova 20													
689	KV	3647M01	Stavebnictví	SOS	4	49	74	52	51		226	280	880
		7842M01	Technické lyceum	SOS	4			18	23		41	120	
				SOS		49					267		
		2651H02	Elektrikář - silnoproud	SOU	3	11	19	20			50	70	
		3356H01	Truhlář	SOU	3	19	23	22			64	180	
		3652H01	Instalatér	SOU	3	34	26	22			82	80	
		2355H01	Klempíř	SOU	3	9		17			26	40	

Název školy, sídlo		Kód oboru	Název oboru	Typ studia	Délka studia	1.r. při kvi/ter					2.r.					Celk.		Kapacita škola	
Počet žáků denní st. aktuální	1.r.					2.r.	3.r.	4.r.	1.r.	2.r.	3.r.	4.r.	1.r.	2.r.	obor	škola			
		3664H01	Tesař	sou	3	14	16	15						45	80				
		3667H01	Zedník	sou	3	20	15	19						54	100				
		3669H01	Pokryvač	sou	3		8	8						16	40				
		8251H02	Umělecký truhlář a řezbář	sou	3		9	11						20	30				
		3667E02	Stavební práce	sous	2	8								8	80				
		3667E503	Stavební výroba - dobíhající obor	sous	2	115	13							13	80				
				sous										378					
		3342L51	Nábytkářská a dřevařská výroba	soun	2				21					21	60				
		3342L502	Dřevařská a nábytkářská výroba - dobíhající obor	soun	2					2				2	60				
		3644L51	Stavební provoz	soun	2				17					17	60				
		3644L502	Stavební provoz - dobíhající obor	soun	2					4				4	60				
				soun					38					44					
Střední škola technická Jihlava - adresa: Jihlava, Polenská 2																			
346	KV	2641M01	Elektrotechnika	sos	4		10	10	13					33	120		540		
		3941M003	Mechatronika - dobíhající obor	sos	4									0	120				
						0								33					
		2345L01	Mechanik seřizovač	soum	4	38	30							68	100				
		2345L001	Mechanik seřizovač - dobíhající obor	soum	4			16	9					25	100				
		2344L01	Mechanik strojů a zařízení	soum	4									0	100				
		2345L005	Mechanik číslíkové řízených strojů - dobíhající obor	soum	4				4					4	100				
		2641L01	Mechanik elektrotechnik	soum	4	17	11	8						36	120				
		2643L001	Mechanik elektronik - dobíhající obor	soum	4				3					3	120				
				soum		55								136					
		2351H01	Strojní mechanik	sou	3	12	7	7						26	60				
		2352H01	Nástrojař	sou	3	12	3	2						17	60				
		2356H01	Obráběč kovů	sou	3	26	13	6						45	120				
		2356H001	Obráběč kovů - dobíhající obor	sou	3									0	120				
		2357H01	Kovář	sou	3									0	30				
		2651H01	Elektrikář	sou	3	19	14	14						47	90				
		2651H02	Elektrikář - silnoproud	sou	3	8	9	8						25	70				
				sou		77								160					
		2343L506	Provozní technika - dobíhající obor	soun	2					9				9	30				
		2343L51	Provozní technika	soun	2									0	30				
		2641L52	Provozní elektrotechnika	soun	2									0	30				
		2641L501	Elektrotechnika - dobíhající obor	soun	2					8				8	30				
				soun										17					

Název školy, sídlo		Kód oboru	Název oboru	Typ studia	Délka studia	Celk.					Kapacita		
Počet žáků denní st. aktuální	1.r. při kvi/ter					2.r. sek sex/kva	3.r. ter/pri sep/kvi	4.r. kva/sek sex/okt 1.r.	2.r.	obor	škola		
58		2343L506	Provozní technika (dálková) - dobíhající obor	zam	3				12	7	19	50	
		2343L51	Provozní technika	soun	3			17			17	50	
		2641L52	Provozní elektrotechnika	soun	3			15			15	40	
		2641L506	Provozní elektrotechnika (dálková)- dobíhající obor	zam	3				7		7	40	
		2356H01	Obráběč kovů (večerní)	zam	3						0	100	
				zam							58		
Střední uměleckoprůmyslová škola Jihlava - Helenín, Hájkova 42													
304	KV	8241M008	Propagační výtvarnictví -výstavnictví - dobíhající obor	sos	4				14		14	80	400
		8241M07	Modelářství a návrhářství oděvů	sos	4	9	12	8	16		45	70	
		8241M022	Modelářství a návrhářství oděvů - dobíhající obor	sos	4						0	120	
		8241M14	Textilní výtvarnictví	sos	4	15	13	18			46	90	
		8241M053	Text.výtvar.-tvorba dekor. před.z textilu a př.m.-		4						0	10	
		8241M049	Textilní výtvarnictví - ruční výt. zprac. textilii-dobíhající obor	sos	4						0	15	
		8241M01	Užitá malba	sos	4	13	16	9			38	55	
		8241M001	Užitá malba - dobíhající obor	sos	4				12		12	70	
		8241M03	Scénická a výstavní tvorba	sos	4	24	14	12			50	100	
		6341M01	Ekonomika a podnikání	sos	4	20	18	32	29		99	120	
		6442M024	Management textilu a oděvnictví - dobíhající obor	sos	4						0	58	
		6442M048	Management podnikání v umění a reklamě- dobíhající obor	sos	4						0	62	
				sos		81					304		
Střední zdravotnická škola a Vyšší odborná škola zdravotnická Jihlava - adresa: Jihlava, Husova 54													
208	KV	7842M005	Zdravotnické lyceum - dobíhající obor	sos	4			23	28		51	125	260
		7842M04	Zdravotnické lyceum - dobíhající obor	sos	4						0	125	
		5341M01	Zdravotnický asistent	sos	4	49	48	33			130	250	
		5341M007	Zdravotnický asistent - dobíhající obor	sos	4				27		27	125	
				sos		49					208		
		5341N11	Diplomovaná všeobecná sestra	vos	3						0	150	120
				vos				0			0		
17		5341H01	Ošetrovatel	zam	3			17			17	40	
				zam							17		
Soukromé gymnázium AD FONTES, o.p.s. - adresa: Jihlava, Fibichova 18													
140	S	7941K801	Gymnázium - dobíhající obor	g	8ng						0	200	200
		7941K801	Gymnázium	g	8vg			21	29		50		
		7941K81	Gymnázium	g	8ng		15	19	19		53	200	
		7941K81	Gymnázium	g	8vg		17	20			37		
				g			17				140		

Název školy, sídlo		Kód oboru	Název oboru	Typ studia	Délka studia	1.r. - 2.r.					Celk.		Kapacita	
Počet žáků denní st. aktuální	1.r. při kví/ter					2.r. sek sex/kva	3.r. ter/pri sep/kvi	4.r. kva/sek sex/okt	1.r.	2.r.	obor	škola		
Škola ekonomiky a cestovního ruchu, soukromá střední odborná škola s.r.o. - adresa: Jihlava, Rantířovská 9														
116	S	6542M02	Cestovní ruch	SOS	4	10	4	13	23		50	120	336	
		6443M007	Ekonomika a cestovní ruch - dobíhající obor	SOS	4						0	120		
		6843M01	Veřejnosprávní činnost	SOS	4	9		3	13		25	116		
		6841M006	Právní administrativa - dobíhající obor	SOS	4						0	116		
		7531M01	Předškolní a mimoškolní pedagogika	SOS	4	27	14				41	100		
				SOS		46					116			
34		7531M01	Předškolní a mimoškolní pedagogika	ZAM	4		12				12	100		
		6341L511	Podnikatelství malých firem	ZAM	3				17	5	22	120		
				ZAM							34			
FARMEKO - Vyšší odborná škola zdravotnická a Střední odborná škola, s.r.o. - adresa: Jihlava, Znojemská 76														
98	S	1601M004	Ekologie a ochrana krajiny - dobíhající obor	SOS	4				10		10	80	140	
		1601M01	Ekologie a životní prostředí	SOS	4	6	6	11			23	60		
		5343M01	Laboratorní asistent	SOS	4	17	13	18			48	80		
		5343M005	Laboratorní asistent - dobíhající obor	SOS	4				17		17	60		
				SOS		23					98			
46		5343N11	Diplomovaný farmaceutický asistent	VOS	3			16	15	15	46	200	200	
				ZAM							46			
142		5343N11	Diplomovaný farmaceutický asistent	ZAM	3			41	58	43	142	200		
Soukromá vyšší odborná škola grafická a Střední umělecká škola grafická, s.r.o. - adresa: Jihlava, Křížová 18														
173	S	8241M05	Grafický design	SOS	4	50	38	33	52		173	300	300	
		8241M007	Propagační výtvarnictví - dobíhající obor	SOS	4						0	300		
				SOS		50					173			
46		8243N03	Multimediální umělecká tvorba	VOS	3			23	11	12	46	60	120	
								23			46			
3		8243N03	Multimediální umělecká tvorba	ZAM	3					3	3	60		
Manažerská akademie - střední odborná škola, s.r.o. - adresa: Jihlava, Jiráskova 2														
228	S	6341M01	Ekonomika a podnikání	SOS	4	15	29	32	59		135	200	300	
		6341M017	Specialista pro obchodní a manažerskou činnost	SOS	4						0	100		
		6442M044	Manažer mezinárodní přepravy a obchodu - dobíhající obor	SOS	4						0	100		
		6843M01	Veřejnosprávní činnost	SOS	4	20	20	21	32		93	100		
		6843M001	Veřejnosprávní činnost - dobíhající obor	SOS	4						0	100		
				SOS		35					228			
TRIVIS - Střední škola veřejnoprávní Jihlava, s.r.o. - adresa: Jihlava, Brněnská 2386/68														
216	S	6842M002	Veřejnoprávní ochrana - dobíhající obor	SOS	4				59		59	250	420	

Název školy, sídlo		Kód oboru	Název oboru	Typ studia	Délka studia	1.r. při kví/ter	2.r. sek sex/kva	3.r. ter/pri sep/kvi	4.r. kva/sek sex/okt 1.r.	2.r.	Celk.		Kapacita	
Počet žáků denní st. aktuální	obor										obor	škola		
		6842M01	Bezpečnostně právní činnost	SOS	4	61	54	42			157	250		
						61					216			
		6842L51	Bezpečnostní služby	zam	3			8	18		26	180		
47		6842L503	Veřejnoprávní ochrana - dobíhající obor	zam	3					21	21	180		
											47			
Střední odborná škola sociální u Matky Boží Jihlava - adresa: Jihlava, Fibichova 978														
221	C	7541M01	Sociální činnost	SOS	4	52	55				107	240	240	
		7541M012	Výchovná a humanitární činnost - sociálně vých.	SOS	4			62	52		114	240	240	
				SOS		52					221			
Soukromá vyšší odborná škola sociální, o.p.s. - adresa: Jihlava, Matky Boží 15														
126	S	7532N01	Sociální práce	VOS	3			42	35	49	126	126	210	
				VOS				42			126			
84		7532N01	Sociální práce	zam	4			29	28	27	84	84		
				zam							84			
Základní škola speciální a Praktická škola Jihlava, příspěvková organizace - adresa: Jihlava, Březinova 3659/31														
12	M	7862C001	Praktická škola jednoletá	sous	1	12					12	20	20	
Střední škola Kamenice nad Lipou - adresa: Kamenice nad Lipou, Masarykova 410														
173	KV	2368H01	Mechanik opravář motorových vozidel	sou	3	14	14	20			48	90	316	
		4151H01	Zemědělec - farmář	sou	3	7	10	9			26	72		
		4155H01	Opravář zemědělských strojů	sou	3	20	21	21			62	90		
		2351H01	Strojní mechanik	sou	3						0	36		
		5341H01	Ošetřovatel	sou	3						0	72		
		2356H01	Obráběč kovů	sou	3						0	36		
				sou		41					136			
		6441L524	Podnikání - dobíhající obor	soun	2						0	144		
		6441L51	Podnikání	soun	2				22	15	37	144		
				soun							37			
		6441L51	Podnikání	zam	2						0	60		
Gymnázium, Střední odborná škola a Vyšší odborná škola Ledec nad Sázavou - adresa: Ledec nad Sáz., Husovo náměstí 1														
380	KV	7941K401	Gymnázium - dobíhající obor	g	4						0	125	760	
		7941K41	Gymnázium	g	4	8	10	11	23		52	125		
		7941K801	Gymnázium - dobíhající obor	g	8ng						0			
		7941K801	Gymnázium	g	8vg						0			
		7941K81	Gymnázium	g	8ng	25	32	19	27		103			

Název školy, sídlo		Kód oboru	Název oboru	Typ studia	Délka studia	1. r.					Celk.		Kapacita	
Počet žáků denní st. aktuální	pri kvi/ter					2. r. sek sex/kva	3. r. ter/pri sep/kvi	4. r. kva/sek sex/okt	1. r.	2. r.	obor	škola		
		7941K81	Gymnázium	g	8vg	20	20	25	24	89	235			
				g		28				244				
		2341M01	Strojrenství	sos	4		12	4	19	35	120			
		2341M001	Strojrenství - dobíhající obor	sos	4					0	120			
		1820M01	Informační technologie	sos	4	14	17	16		47	125			
		6341M040	Informatika v ekonomice - dobíhající obor	sos	4				21	21	125			
				sos		14				103				
		2351H01	Strojní mechanik	sou	3	13	16	4		33	45			
		2351H001	Zámečnick - dobíhající obor	sou	3					0	45			
		2352H01	Nástrojař	sou	3					0	65			
		2352H001	Nástrojař - dobíhající obor	sou	3					0	65			
		6653H01	Operátor skladování	sou	3					0	40			
				sou		13				33				
73		6341N12	Ekonomika a management podniku	vos	3			34	25	14	73	90	90	
		6341N017	Ekonomika a management podniku - dobíhající obor	vos	3						0	90		
				vos				34			73			
57		2343L51	Provozní technika	zam	3						0	90		
		2343L506	Provozní technika - dobíhající obor	zam	3					4	4	90		
		6441L51	Podnikání	zam	3				24		24	170		
		6441L524	Podnikání - dobíhající obor	zam	3					29	29	170		
				zam				0			57			
Gymnázium a Střední odborná škola, Moravské Budějovice, Tyršova 365														
370	KV	7941K41	Gymnázium	g	4	20	27	27	27		101	160	730	
		7941K401	Gymnázium - dobíhající obor	g	4						0	160		
		7941K61	Gymnázium	g	6ng			20	20		40			
		7941K61	Gymnázium	g	6vg		27				27	180		
		7941K601	Gymnázium - dobíhající obor	g	6ng						0			
		7941K601	Gymnázium	g	6vg			24	25		49	180		
				g		20					217			
		6843M01	Veřejnosprávní činnost	sos	4	17	29	20	22		88	130		
		6843M001	Veřejnosprávní činnost - dobíhající obor	sos	4						0	130		
		7541M01	Sociální činnost	sos	4	17	20	21			58	260		
		7541M003	Sociální péče - pečovatelská činnost - dobíhající obor	sos	4				2		2	130		
		7541M004	Sociální péče - sociálněsprávní činnost - dobíhající obor	sos	4				5		5	130		
47		6843M01	Veřejnosprávní činnost	zam	5			5			153			

Název školy, sídlo		Kód oboru	Název oboru	Typ studia	Délka studia	1.r. při kvi/ter					Celk.		Kapacita	
Počet žáků denní st. aktuální	1.r. sek					2.r. sek	3.r. ter/pri sep/kvi	4.r. kva/sek sex/okt	1.r.	2.r.	obor	škola		
		6843M001	Veřejnosprávní činnost - dobíhající obor	zam	5						1	75		
		7541M01	Sociální činnost	zam	5	20	12				32	150		
		7541M003	Sociální péče - pečovatelská činnost - dobíhající	zam	5						5	75		
		7541M004	Sociální péče - sociálněsprávní činnost - dobíhající	zam	5						4	75		
				zam							47			
Střední škola řemesel a služeb Moravské Budějovice - adresa: Moravské Budějovice, Tovačovského sady 79														
461	KV	2345L01	Mechanik seřizovač	soum	4	14	8				22	120	940	
		2345L001	Mechanik seřizovač - dobíhající obor	soum	4				25		25	120		
		6641L01	Obchodník	soum	4	16	15		18		49	100		
		6641L008	Obchodník - dobíhající obor	soum	4						0	100		
		3941L02	Mechanik instalatérských a elektrotechnických zá	soum	4	10	8				18	120		
		3941L002	Mechanik instalatér a elektrotech.zař.budov-dobíh	soum	4	30	7				7	120		
				soum							121			
		2351H01	Strojní mechanik	sou	3						0	90		
		2351H001	Zámečnick - dobíhající obor	sou	3						0	90		
		2356H01	Obráběč kovů	sou	3	10	16				26	60		
		2356H001	Obráběč kovů - dobíhající obor	sou	3						0	60		
		2651H02	Elektrikář - silnoproud	sou	3	14	11				25	75		
		2651H003	Elektrikář - silnoproud - dobíhající obor	sou	3						0	75		
		6651H01	Prodavač	sou	3	11					11	230		
		6651H004	Prodavač - smíšené zboží - dobíhající obor	sou	3						0	170		
		3652H01	Instalatér	sou	3	10	15				25	60		
		2368H01	Mechanik opravář motorových vozidel	sou	3	20	14	20			54	90		
		2368H001	Automechanik - dobíhající obor	sou	3						0	90		
		6551H01	Kuchař - číšník	sou	3	18	30	15			63	90		
		6551H002	Kuchař - číšník pro pohostinství - dobíhající obor	sou	3						0	90		
		4155H01	Opravář zemědělských strojů	sou	3	29	32	29			90	90		
		4155H003	Opravář zemědělských strojů - dobíhající obor	sou	3						0	90		
				sou		87					294			
		2641L501	Elektrotechnika - dobíhající obor	soun	2						0	60		
		2641L52	Provozní elektrotechnika	soun	2				13		13	60		
		6441L51	Podnikání	soun	2				18	15	33	60		
		6441L524	Podnikání - dobíhající obor	soun	2						0	60		
				soun					31		46			
25		2351H01	Strojní mechanik	zam	3						0	45		
		2356H01	Obráběč kovů	zam	3						0	35		

Název školy, sídlo		Kód oboru	Název oboru	Typ studia	Délka studia	1.r. kví/ter					2.r. sek					Celk.	Kapacita	
Počet žáků denní st. aktuální	pri kví/ter					sek sex/kva	ter/pri sep/kvi	3.r. ter/pri sep/kvi	4.r. kva/sek sex/okt	1.r.	2.r.	obor	škola					
		2368H01	Mechanik opravář motorových vozidel	zam	3								0	30				
		2651H02	Elektrikář - silnoproud	zam	3								0	40				
		6441L51	Podnikání	zam	3					12	13		25	90				
		6441L524	Podnikání - dobíhající obor	zam	3								0	90				
		6551H01	Kuchař - číšník	zam	3								0	30				
		6651H01	Prodavač	zam	3								0	45				
		3941L02	Mechanik instalatérských a elektrotechnických zá	zam	5								0	120				
				zam									25					
Základní škola a Praktická škola Moravské Budějovice, Dobrovského 11																		
6	KV	7862C001	Praktická škola jednoletá	sous	1									0	10	10		
		7862C01	Praktická škola jednoletá	sous	1	6								6	10			
Gymnázium Vincence Makovského se sportovními třídami Nové Město na Moravě adresa: Nové Město na Moravě, Leandra Čecha 152																		
353	KV	7941K41	Gymnázium	g	4	25	24	25	25	37			111	200	444			
		7941K401	Gymnázium - dobíhající obor	g	4								0	125				
		7942K41	Gymnázium se sportovní přípravou	g	4	8	7	6	6	10			31	60				
		7941K420	Gymnázium - sportovní příprava - dobíhající obor	g	4								0	60				
		7941K413	Gymnázium - tělesná výchova - dobíhající obor	g	4								0	75				
		7941K801	Gymnázium	g	8ng								0					
		7941K801	Gymnázium	g	8vg								0	250				
		7941K81	Gymnázium	g	8ng	25	28	27	30				110					
		7941K81	Gymnázium	g	8vg	27	23	25	26				101	250				
				g		60							353					
Střední odborná škola Nové Město na Moravě - adresa: Nové Město na Moravě, Bělisko 295																		
388	KV	6341M01	Ekonomika a podnikání	sos	4	9	15	20	20	31			75	240	935			
		3741M01	Provoz a ekonomika dopravy	sos	4	17	8	12	12	8			45	120				
				sos		26							120					
		4156H02	Opravař lesnických strojů	sou	3	18	23	14	14				55	90				
		3356H01	Truhlář	sou	3	6	20	14	14				40	90				
		3664H01	Tesař	sou	3	4	8						12	45				
		3752H01	Železničář	sou	3			10	10				10	90				
		3652H01	Instalatér	sou	3	9	18	9	9				36	45				
		3667H01	Zedník	sou	3	8	15	14	14				37	45				
		3941H01	Malíř a lakýrník	sou	3								0	45				
		4156H01	Lesní mechanizátor	sou	3	11	11	12	12				34	60				

Název školy, sídlo												
Počet žáků denní st. aktuální	Kód oboru	Název oboru	Typ studia	Délka studia	1.r. pri kvi/ter	2.r. sek sex/kva	3.r. ter/pri sep/kvi	4.r. kva/sek sex/okt	Celk.	Kapacita škola		
										obor	škola	
			sou		56				224			
	6441L51	Podnikání	soun	2			30	14	44	60		
	6441L524	Podnikání - dobíhající obor	soun	2					0	60		
			soun						44			
91	3741L503	Dopravní provoz	zam	3				5	5	90		
	6441L51	Podnikání	zam	3			24	47	71	90		
	6441L524	Podnikání - dobíhající obor	zam	3				15	15	90		
			zam						91			
Soukromá střední škola pedagogiky a sociálních služeb, s.r.o. - adresa: Obrataň 148												
266	S	Ekonomika a podnikání	zam	4		5			5	100	500	
	7531M01	Předškolní a mimoškolní pedagogika	zam	4	22	21		2	45	100		
	7531M01	Předškolní a mimoškolní pedagogika	zam	2	124	41			165			
	7541M01	Sociální činnost	zam	4		8			8	100		
	6441L51	Podnikání	zam	3			28	15	43	50		
					146				266			
Gymnázium Pacov - adresa: Pacov, Hronova 1079												
152	KV	Gymnázium	g	6ng				23	29	52	200	
	7941K61	Gymnázium	g	6vg	26	26		28	100	200		
	7941K601	Gymnázium - dobíhající obor	g	6ng					0			
	7941K601	Gymnázium	g	6vg					0	200		
			g		26				152			
Gymnázium Pelhřimov - adresa: Pelhřimov, Jirsíkova 244												
409	KV	Gymnázium - dobíhající obor	g	4					0	240	485	
	7941K41	Gymnázium	g	4	57	54		39	205	240		
	7941K801	Gymnázium - dobíhající obor	g	8ng					0			
	7941K801	Gymnázium	g	8vg					0			
	7941K81	Gymnázium	g	8ng	23	27		30	110			
	7941K81	Gymnázium	g	8vg	27	22		18	94	245		
			g		84				409			
Obchodní akademie, Pelhřimov, Jirsíkova 875												
233	KV	Obchodní akademie	sos	4	27	41		35	160	250	360	
	7842M02	Ekonomické lyceum	sos	4	11	15		25	73	240		
			sos		38				233			
Střední průmyslová škola a Střední odborné učiliště Pelhřimov - adresa: Pelhřimov, Friedlova 1469												
533	KV	Informační technologie	sos	4	20	25		25	91	120	1305	

Název školy, sídlo		Kód oboru	Název oboru	Typ studia	Délka studia	Celk.						Kapacita	
Počet žáků denní st. aktuální	1.r. při kvi/ter					2.r. sek sex/kva	3.r. ter/pri sep/kvi	4.r. kva/sek sex/okt 1.r.	2.r.	obor	škola		
		2341M01	Strojrenství	sos	4	15	6	6	10	37	120		
		2341M001	Strojrenství - dobíhající obor	sos	4					0	120		
		2345M01	Dopravní prostředky	sos	4	11	21	20	19	71	120		
		2345M004	Silniční doprava -dobíhající obor	sos	4					0	120		
		2647M003	Informační technologie - aplik. osob.poč.- dobíhají	sos	4					0	120		
				sos		46				199			
		2641L01	Mechanik elektrotechnik	soum	4	5	10	11	10	36	120		
		2643L001	Mechanik elektronik - dobíhající obor	soum	4					0	120		
		3143L01	Oděvní technik	soum	4				11	11	70		
		3143L004	Operátor oděvní výroby-oděvní výroba-dobíhající	soum	4					0	70		
		3341L01	Operátor dřevařské a nábytkářské výroby	soum	4		8	9		17	100		
		3341L006	Operátor dřevařské a nábytkářské vyr. - dobíhající	soum	4				11	11	100		
		2345L01	Mechanik seřizovač	soum	4	8	7	6		21	120		
		2345L004	Mechanik seřizovač - mechatronik - dobíhající ob	soum	4				13	13	120		
				soum		13				109			
		2351H001	Zámečnick - dobíhající obor	sou	3					0	90		
		2351H01	Strojní mechanik	sou	3	11		8		19	90		
		2352H01	Nástrojař	sou	3					0	20		
		2651H01	Elektrikář	sou	3	12	11	13		36	120		
		2651H001	Elektrikář - dobíhající obor	sou	3					0	120		
		3158H01	Krejčí	sou	3					0	75		
		3356H001	Truhlář - dobíhající obor	sou	3					0	90		
		3356H01	Truhlář	sou	3	9	17	16		42	90		
		6651H01	Prodavač	sou	3					0	150		
		6951H001	Kadeřník - dobíhající obor	sou	3					0	100		
		6951H01	Kadeřník	sou	3	29	27	26		82	100		
		2356H01	Obráběč kovů	sou	3					0	90		
		2351H510	Strojrenská výroba	sou	2					0	10		
		3159H501	Výroba konfekce	sou	2					0	10		
				sou		61				179			
		6441L51	Podnikání	sou	2				31	15	46	120	
		6441L524	Podnikání -dobíhající obor	sou	2					0	120		
				sou					31	46			
		6441L51	Podnikání	zam	3			30		61	180		
		6441L524	Podnikání (dálk.) - dobíhající obor	zam	3				15	16	180		
		3158H01	Krejčí (dálk.)	zam	3					0	30		
		6951H01	Kadeřník (dálk. 10)	zam	3					0	10		
		61											

Název školy, sídlo		Kód oboru	Název oboru	Typ studia	Délka studia	Celk.					Kapacita škola			
Počet žáků denní st. aktuální	1.r. při kvi/ter					2.r. sek sex/kva	3.r. ter/pri sep/kvi	4.r. kva/sek sex/okt	1.r.	2.r.	obor	škola		
		6651H01	Prodavač (dálk. 10, komb. 10)	zam	3						0	20		
		3356H01	Truhlář (komb.)	zam	3						0	10		
		2651H01	Elektrikář (dálkové)	zam	3						0	20		
		2651H01	Elektrikář (kombinované)	zam	3						0	20		
				zam							61			
Vyšší odborná škola a Střední škola hotelová SČMSD Pelhřimov, s.r.o.,														
adresa: Pelhřimov, Slovanského bratrství 1664														
154	S	6542M004	Hotelnictví a turismus - dobíhající obor	SOS	4						0	210		560
		6542M01	Hotelnictví	SOS	4	17	28	27	27		99	210		
				SOS		17					99			
		2954H01	Cukrář	SOU	3						0	60		
		2954H002	Cukrář - výroba - dobíhající obor	SOU	3						0	60		
		6551H002	Kuchař - číšník pro pohostinství - dobíhající obor	SOU	3						0	130		
		6551H01	Kuchař - číšník	SOU	3	14	10	24			48	310		
		6541L01	Gastronomie	Soum	4						0	50		
				SOU		14					48			
		6441L51	Podnikání	SOUN	2						0	20		
		6441L524	Podnikání	SOUN	2					7	7	20		
				SOUN						0	7			
17		6441L51	Podnikání	ZAM	3					7	7	90		
		6441L524	Podnikání	ZAM	3					10	10	90		
											17			
22		6542N03	Management hotelového provozu	VOS	3			7			22	90		90
											22			
Výchovný ústav, dětský domov se školou, střední škola, základní škola a školní jídelna, Počátky, Horní 617 - MŠMT														
39	MŠMT	6552H001	Kuchař	Sous	3						0	24		36
		6551H01	Kuchař - číšník	Sous	3	25	8	6			39	24		
						25					39			
Akademie - Vyšší odborná škola, Gymnázium a Střední odborná škola uměleckoprůmyslová Světlá nad Sázavou														
adresa: Světlá nad Sázavou, Sázavská 547														
511	KV	7941K41	Gymnázium	g	4	19	22	15		22	78	145		612
		7941K401	Gymnázium - dobíhající obor	g	4						0	145		
				g		19					78			
		8241M13	Výtvarné zpracování skla a světelných objektů	SOS	4	4	3	2		1	10	29		
		8241M040	Výtvarné zpracování skla-broušení a vzorování broušení	SOS	4						0	6		

Název školy, sídlo		Kód oboru	Název oboru	Typ studia	Délka studia	Celk.					Kapacita	
Počet žáků denní st. aktuální	1.r. při kvi/ter					2.r. sek sex/kva	3.r. ter/pri sep/kvi	4.r. kva/sek sex/okt 1.r.	2.r.	obor	škola	
		8241M041	Výtvarné zpracování skla - hutní tvarování skla - sos	4							0	8
		8241M042	Výtvarné zprac. skla-tvarování, malování a leptání sos	4							0	20
		8242M01	Konzervátorství a restaurátorství sos	4	2	5	2				9	20
		8241M16	Kamenosochařství sos	4	8						8	40
		8242M002	Kamenosochařství - restaurování a konzerv.kam sos	4							0	20
		8241M12	Výtvarné zpracování keramiky a porcelánu sos	4	1	1	3				5	24
		8241M037	Výtvarné zprac.keramiky a porc. - vytváření keram sos	4							7	24
		8241M04	Průmyslový design sos	4	7	10	7				24	40
		8241M034	Tvarování průmyslových výrobků - průmyslový design sos	4							2	20
		8241M06	Výtvarné zpracování kovů a drahých kamenů sos	4	1	2					8	16
		7541M003	Sociální péče - pečovatelská činnost - dobíhající sos	4							21	120
		7541M004	Sociální péče - sociálněprávní činnost - dobíhající sos	4							22	60
		7541M01	Sociální činnost sos	4	22	19					41	135
		8241M10	Rezbářství sos	4							0	16
		8241M11	Design interieru sos	4	19	17	21				57	60
											214	
		8251L017	Uměleckořemeslné zpracování skla - hutní tvarování soum	4							0	10
		8251L018	Uměleckořemeslné zpracování skla - broušení a soum	4							2	12
		8251L019	Uměleckořemeslné zpracování skla - umělecké v soum	4							2	3
		8251L020	Uměleckořemeslné zpracování skla - malba skla soum	4							2	30
		8251L014	Uměleckoř. zprac. kam.a keramiky - práce keram soum	4							4	30
		8251L05	Uměleckořemeslné zpracování skla soum	4	2	1					3	46
		8251L04	Uměleckořemeslné zpracování kamene a keram soum	4	2	4					6	36
		8251L022	Uměleckoř. zprac. kam.a keramiky - práce kam soum	4							7	26
		8251L01	Uměleckořemeslné zpracování kovů soum	4	2	5					7	27
		8251L003	Uměleckoř.zprac.kovů - práce kovářské a zámeč soum	4							7	27
		8248L01	Starožitník soum	4							0	16
		8251L02	Uměleckořemeslné zpracování dřeva soum	4	5	3	2				10	20
											50	
		2858H005	Sklař - dobíhající obor sou	3							0	20
		2858H01	Sklař - výrobce a zušlechťování skla sou	3	4	2	1				7	30
		2861H005	Brusič skla - dobíhající obor sou	3							0	10
		3654H01	Kameník sou	3	3	6	12				21	30
		3654H001	Kameník - dobíhající obor sou	3							0	25
		5341H01	Ošetřovatel sou	3	19						19	60
		8251H04	Umělecký keramik sou	3	8	2	2				12	30
		8251H03	Zlatník a klenotník sou	3	1	7					8	30

Název školy, sídlo		Kód oboru	Název oboru	Typ studia	Délka studia	Celk.						Kapacita	
Počet žáků denní st. aktuální	1.r. při kvi/ter					2.r. sek sex/kva	3.r. ter/pri sep/kvi	4.r. kva/sek sex/okt 1.r.	2.r.	obor	škola		
		8251H009	Umělecký keramik - dobíhající obor	sou	3						0	30	
		2857H01	Výrobce a dekoratér keramiky	sou	3	13	6	5			24	30	
		2862H003	Malíř skla a keramiky - dobíhající obor	sou	3						0	25	
		8251H01	Umělecký kovář a zámečnick, pasíř	sou	3	9	1	4			14	25	
		8251H02	Umělecký truhlář a řezbář	sou	3	2	4	9			15	30	
		6652H01	Aranžér	sou							0	20	
				sou		59					120		
		6441L51	Podnikání	soun	2				30	19	49	70	
		6441L524	Podnikání - dobíhající obor	soun	2						0	150	
											49		
52		2832N01	Řízení sklářské a keramické výroby	vos	3			16	9	6	31	51	75
		2832N02	Řízení výroby zpracování kamene	vos	3			13	4	4	21	24	
				vos				29			52		
95		2845L501	Sklářský průmysl	zam	3						0	10	
		6441L51	Podnikání	zam	3			35	28		63	90	
		6441L524	Podnikání - dobíhající obor	zam	3					32	32	90	
				zam				35			95		
Gymnázium Otokara Březiny a Střední odborná škola Telč - adresa: Telč, Hradecká 235													
395	KV	7941K41	Gymnázium	g	4	28	27	23	27		105	190	740
		7941K401	Gymnázium - dobíhající obor	g	4						0	190	
		7941K801	Gymnázium - dobíhající obor	g	8ng						0		
		7941K801	Gymnázium	g	8vg			23	23		46		
		7941K81	Gymnázium	g	8ng	30	28	30	22		110	250	
		7941K81	Gymnázium	g	8vg	22	30				52		
				g		50					313		
		6441M001	Podnikání a služby - dobíhající obor	sos	4						0	240	
		6341M01	Ekonomika a podnikání	sos	4	17	22	19	24		82	240	
				sos		17					82		
Gymnázium Třebíč - adresa: Třebíč, Masarykovo nám. 9/116													
580	KV	7941K41	Gymnázium	g	4	85	82	89	92		348	370	620
		7941K81	Gymnázium	g	8ng	30	31	32	26		119		
		7941K81	Gymnázium	g	8vg	27	28	28	30		113	250	
				g		112					580		
Katolické gymnázium Třebíč - adresa: Třebíč, Otmarova 22													
288	C	7941K41	Gymnázium	g	4	24	20	19	19		82	130	360
		7941K408	Gymnázium - živé jazyky - dobíhající obor	g	4						0	130	

Název školy, sídlo		Kód oboru	Název oboru	Typ studia	Délka studia	1. r.					2. r.					Celk.		Kapacita	
Počet žáků denní st. aktuální	pri kvi/ter					sek sex/kva	ter/pri sep/kvi	4. r. kva/sek sex/okt	1. r.	2. r.	3. r.	4. r.	1. r.	2. r.	obor	škola			
		7941K808	Gymnázium - živé jazyky - dobíhající obor	g	8ng									0	250				
		7941K808	Gymnázium - živé jazyky	g	8vg									0					
		7941K81	Gymnázium	g	8ng	35	27	25	24					111	250				
		7941K81	Gymnázium	g	8vg	27	28	18	22					95					
				g		51								288					
Obchodní akademie Dr. Albína Bráfa a Jazyková škola s právem státní jazykové zkoušky Třebíč - adresa: Třebíč, Bráfova 9																			
293	KV	6341M02	Obchodní akademie	SOS	4	65	62	77	89					293	480		480		
				SOS		65								293					
Střední škola řemesel Třebíč - adresa: Třebíč, Demlova 890																			
464	KV	8251L003	Uměleckořem.zprac.kovů - práce kovář.a zám.-d	soum	4				16					16	55		1.9.13výmaz		
		8251L004	Uměleckořem.zprac.kovů - práce pasířské-dobíh	soum	4				7					7	48		1.9-13výmaz		
		8251L01	Uměleckořemeslné zpracování kovů	soum	4	13	10	9						32	103		689		
		3941L01	Autotronik	soum	4	18	20	18	26					82	136				
				soum		31								137					
		2355H02	Karosář	sou	3		34	18						52	60				
		2368H01	Mechanik opravář motorových vozidel	sou	3	34	34	56						124	192				
		4155H01	Opravář zemědělských strojů	sou	3	34	34	33						101	102				
		2657H01	Autoelektrikář	sou	3									0	60				
				sou		68								277					
		6441L51	Podnikání	soun	2				23				27	50	60				
				soun					23					50					
				soun										50					
Střední škola stavební Třebíč - adresa: Třebíč, Kubišova 1214																			
567	KV	3647M01	Stavebnictví	SOS	4	52	52	23	29					156	150		730		
		3641M001	Pozemní stavitelství - dobíhající obor	SOS	4									0	150				
		3645M01	Technická zařízení budov - dobíhající obor	SOS	4			23	25					48	130				
		3645M002	Technická zařízení budov - dobíhající obor	SOS	4									0	130				
		7842M01	Technické lyceum	SOS	4			16	30					46	120				
		7842M001	Technické lyceum - dobíhající obor	SOS	4									0	120				
				SOS		52								250					
		2651H02	Elektrikář - silnoproud	sou	3	9	14	24						47	72				
		3356H01	Truhlář	sou	3	21	11	17						49	132				
		3652H01	Instalatér	sou	3	22	22	32						76	76				
		3941H01	Malíř a lakýrník	sou	3	6								6	36				
		3667H01	Zedník	sou	3	10	14	24						48	90				
		3664H01	Tesař	sou	3	8	13	14						35	36				
				sou		76								261					

Název školy, sídlo													
Počet žáků denní st. aktuální	Kód oboru	Název oboru	Typ studia	Délka studia	1.r. při kvi/ter	2.r. sek sex/kva	3.r. ter/pri sep/kvi	4.r. kva/sek sex/okt	2.r.	Celk.		Kapacita škola	
										obor	škola		
	3667E01	Zednické práce	sous	3		14				14	42		
	3657E01	Malířské a natěračské práce	sous	3	5					5	42		
			sous		5					19			
	3644L502	Stavební provoz - dobíhající obor	soun	2				5		5	30		
	3644L51	Stavební provoz	soun	2			12			12	30		
	3342L51	Nábytkářská a dřevařská výroba	soun	2			10			10	30		
	3342L502	Dřevařská a nábytkářská výroba - dobíhající obor	soun	2					10	10	30		
			soun							37			
Hotelová škola Třebíč - adresa: Třebíč, Sirotečí 4													
681	KV	6542M01	Hotelnictví	SOS	4	25	28	18	27		98	130	1090
		6542M004	Hotelnictví a turismus - dobíhající obor	SOS	4						0	130	
		6542M02	Cestovní ruch	SOS	4	29	26	30	32		117	130	
		6542M011	Služby cestovního ruchu - dobíhající obor	SOS	4						0	130	
				SOS		54					215		
		6641L008	Obchodník - dobíhající obor	soum	4						0	130	
				soum		0					0		
		2954H01	Cukrář	SOU	3	23	24	17			64	100	
		2954H002	Cukrář - výroba - dobíhající obor	SOU	3						0	100	
		3158H01	Krejčí	SOU	3						0	100	
		3158H001	Krejčí - dobíhající obor	SOU	3						0	100	
		6551H01	Kuchař - číšník	SOU	3	45	33	36			114	310	
		6551H002	Kuchař - číšník pro pohostinství - dobíhající obor	SOU	3						0	200	
		6552H001	Kuchař - dobíhající obor	SOU	3						0	70	
		6651H01	Prodavač	SOU	3		13	9			22	200	
		6651H004	Prodavač - smíšené zboží - dobíhající obor	SOU	3						0	100	
		6652H01	Aranžér	SOU	3	29	20	20			69	75	
		6951H01	Kadeřník	SOU	3	33	29	26			88	100	
		6951H001	Kadeřník - dobíhající obor	SOU	3						0	100	
		3453H01	Reprodukční grafik	SOU	3						0	45	
				SOU		130					357		
		6441L51	Podnikání	soun	2				66	43	109	120	
		6441L524	Podnikání - dobíhající obor	soun	2						0	120	
				soun					66		109		
55		6441L51	Podnikání (dálk.)	zam	3			35	12		47	195	
		6441L524	Podnikání (dálk.) - dobíhající obor	zam	3				8		8	195	
				zam							55		

Název školy, sídlo		Kód oboru	Název oboru	Typ studia	Délka studia	Celk.						Kapacita škola	
Počet žáků denní st. aktuální	1.r. při kvi/ter					2.r. sek sex/kva	3.r. ter/pri sep/kvi	4.r. kva/sek sex/okt	1.r.	2.r.	obor	škola	
Střední průmyslová škola Třebíč - adresa: Třebíč, Manželů Curieových 734													
788	KV	1602M001	Průmyslová ekologie - dobíhající obor	SOS	4			12	25		37	110	1100
		1602M01	Průmyslová ekologie	SOS	4		11				11	110	
		2341M01	Strojírenství	SOS	4	31	22	18	14		85	120	
		2341M001	Strojírenství - dobíhající obor	SOS	4						0	120	
		2641M01	Elektrotechnika	SOS	4	49	44	45	46		184	210	
		2643M004	Slaboproudá elektrotechnika - dobíhající obor	SOS	4						0	120	
		1820M01	Informační technologie	SOS	4	64	58	33			155	230	
		2647M002	Elektronické počítačové systémy - dobíhající obor	SOS	4				37		37	230	
		7842M01	Technické lyceum	SOS	4	29	31	14	51		125	170	
		7842M001	Technické lyceum - dobíhající obor	SOS	4						0	240	
				SOS		173					634		
		2641L01	Mechanik elektrotechnik	Soum	4	23	17	22			62	150	
		2643L001	Mechanik elektronik - dobíhající obor	Soum	4				21		21	150	
				Soum		23					83		
		2356H01	Obráběč kovů	Sou	3	3					3	50	
		2651H02	Elektrikář - silnoproud	Sou	3	7	21				28	90	
		2652H01	Elektromechanik pro zařízení a přístroje	Sou	3	13		27			40	190	
				Sou		23					71		
25		2343L51	Provozní technika	zam	3						0	90	
		2641L51	Mechanik elektrotechnik	zam	3						0	90	
		2341M01	Strojírenství	zam	2	13					13		zkrácené
		2641M01	Elektrotechnika	zam	2	12					12		studium
				zam							25		
Vyšší odborná škola a Střední škola veterinární, zemědělská a zdravotnická Třebíč - adresa: Třebíč, Žižkova 505													
367	KV	4141M01	Agropodnikání	SOS	4	23	21	21	26		91	130	590
		4141M001	Agropodnikání - dobíhající obor	SOS	4						0	130	
		5341M01	Zdravotnický asistent	SOS	4	45	34	48	36		163	250	
		5341M007	Zdravotnický asistent - dobíhající obor	SOS	4						0	250	
		4341M01	Veterinářství	SOS	4	30	29	25	29		113	120	
		4341M001	Veterinární prevence - dobíhající obor	SOS	4						0	120	
				SOS		98					367		
32		6441L51	Podnikání	zam	3			16	8		24	90	
		6441L524	Podnikání - dobíhající obor	zam	3					8	8	90	
				zam							32		
40		5341N11	Diplomovaná všeobecná sestra	zam	3		40				40	80	

Název školy, sídlo		Kód oboru	Název oboru	Typ studia	Délka studia	1.r. sek					2.r. sek					Celk.	Kapacita škola	
Počet žáků denní st. aktuální	pri kvi/ter					sex/kva	2.r. sek	3.r. ter/pri sep/kvi	4.r. kva/sek sex/okt	1.r.	2.r.	obor	škola					
105		5341N11	Diplomovaná všeobecná sestra	vos	3			19	8	13	40	100	375					
		6341N25	Účetnictví a finanční hospodaření	vos	3			50	15		65	90						
		6341N008	Účetnictví a finanční hospodaření - dobíhající obor	vos	3						0	90						
				vos							105							
Soukromá střední odborná škola a Střední odborné učiliště s.r.o. - adresa: Třebíč, Znojemská 1027																		
147	S	6843M01	Veřejnosprávní činnost	sos	4	15	30	29	29		103	130	280					
		6843M001	Veřejnosprávní činnost - dobíhající obor	sos	4						0	130						
				sos		15					103							
		3359H01	Čalouník	sou							0	30						
		3356H01	Truhlář	sou	3	8	13	8			29	60						
		3356E01	Truhlářská a čalounická výroba	sous	3						0	40						
		3356H001	Truhlář - dobíhající obor	sou	3						0	60						
				sou		8					29							
		6441L51	Podnikání	soun	2					15	15	25						
		6441L524	Podnikání - dobíhající obor	soun	2						0	25						
		7541J01	Pečovatelské služby	soun	2						0	20						
				soun							15							
125		6843M01	Veřejnosprávní činnost	zam	5	14	6	13	15		48	150						
		6843M001	Veřejnosprávní činnost - dobíhající obor	zam	5					11	11	150						
		6441L51	Podnikání	zam	3			10	11		21	45						
		6441L524	Podnikání - dobíhající obor	zam	3					20	20	45						
		7531J01	Pedagogika pro asistenty ve školství	zam	2			9	16		25	40						
		7541J01	Pečovatelské služby	zam	3						0	20						
				zam							125							
Střední odborná škola a Střední odborné učiliště Třešť - adresa: Třešť, K Valše 38																		
447	KV	4144M01	Zahradnictví	sos	4			8	13		21	135	1280					
		1601M01	Ekologie a životní prostředí	sos	4			4	9		13	65						
						0					34							
		2857H01	Výrobce a dekorátér keramiky	sou	3						0	45						
		4152H01	Zahradník	sou	3	10	16	23			49	160						
		2954H01	Cukrář	sou	3	15	14	9			38	100						
		2956H01	Řezník - uzenář	sou	3	11	7	5			23	120						
		3158H01	Krejčí	sou	3						0	110						
		3356H01	Truhlář	sou	3	7					7	100						
		6551H01	Kuchař - číšník	sou	3	25	22	18			65	245						
				sou		68					182							

Název školy, sídlo		Kód oboru	Název oboru	Typ studia	Délka studia	1.r. při kvi/ter	2.r. sek sex/kva	3.r. ter/pri sep/kvi	4.r. kva/sek sex/okt	2.r.	Celk.		Kapacita	
Počet žáků denní st. aktuální	obor										obor	škola		
		3356E01	Truhlářská a čalounická výroba	sous	3	6	11				17	55		
		3356E004	Tesařské a truhlářské práce - truhlář.práce ve stře	sous	3			12			12	55		
		3667E01	Zednické práce	sous	3	7					7	56		
		6551E01	Stravovací a ubytovací služby	sous	3	16	14	9			39	104		
		2951E01	Potravinářská výroba	sous	3	13	12	11			36	120		
		4152E01	Zahradnické práce	sous	3	11	6	10			27	60		
		6651E01	Prodavačské práce	sous	3						0	60		
		7541E01	Pečovatelské služby	sous	3	15	17				32	70		
		6955E005	Práce ve zdravot. a sociál. zař. - peč.práce - dob	sous	3			15			15	70		
				sous		68					185			
		2941L502	Potravinářský průmysl	soun	2						0	25		
		3342L51	Nábytkářská a dřevařská výroba	soun	2					3	3	25		
		6441L51	Podnikání	soun	2				26	17	43	40		
		6441L524	Podnikání - dobíhající obor	soun	2						0	40		
				soun					26		46			
Střední odborná škola Jana Tiraše Velká Bíteš, příspěvková organizace - adresa: Tyršova 239														
226	M	2345L001	Mechanik seřizovač - dobíhající obor	soun	4				24		24	120		250
		2345L01	Mechanik seřizovač	soun	4	11	19	12			42	120		
						11					66			
		2356H01	Obráběč kovů	sou	3	16	12	18			46	90		
		2351H01	Strojní mechanik	sou	3						0	30		
		2352H01	Nástrojař	sou	3						0	30		
		2651H01	Elektrikář	sou	3						0	36		
		3667H01	Zedník	sou	3						0	15		
		6651H01	Prodavač	sou	3						0	20		
		2954H01	Cukrář	sou	3	9	11	8			28	60		
		3158H01	Krejčí	sou	3						0	36		
		6951H01	Kadeřník	sou	3	15	13	16			44	51		
		2155H01	Slévač	sou	3						0	10		
		2951H01	Výrobce potravin	sou	3						0	15		
		6551H01	Kuchař - číšník	sou	3	12	14	16			42	51		
				sou		52					160			
Gymnázium Velké Meziříčí - adresa: Velké Meziříčí, Sokolovská 27/235														
359	KV	7941K41	Gymnázium	g	4	34	31	33	28		126	130		390
		7941K401	Gymnázium - dobíhající obor	g	4						0	130		
		7941K801	Gymnázium - dobíhající obor	g	8ng						0			

Název školy, sídlo		Kód oboru	Název oboru	Typ studia	Délka studia	Celk.						Kapacita škola	
Počet žáků denní st. aktuální	1.r. při kv/ter					2.r. sek sex/kva	3.r. ter/pri sep/kvi	4.r. kva/sek sex/okt 1.r.	2.r.	obor	škola		
		7941K801	Gymnázium	g	8vg			30	28		58	260	
		7941K81	Gymnázium	g	8ng	32	30	27	26		115		
		7941K81	Gymnázium	g	8vg	31	29				60	260	
				g		65					359		
Hotelová škola Světla a Obchodní akademie Velké Meziříčí - adresa: Velké Meziříčí, U Světlé 36													
333	KV	6542M01	Hotelnictví	SOS	4	69	67	72	86		294	480	690
		6341M02	Obchodní akademie	SOS	4			9	30		39	240	
				SOS		69					333		
		6542M01	Hotelnictví	zam	5						0	150	
				zam		0					0		
Střední škola řemesel a služeb Velké Meziříčí - adresa: Velké Meziříčí, Hornoměstská 35													
242	KV	2368H01	Mechanik opravář motorových vozidel	sou	3	10	8	6			24	97	575
		2351H01	Strojní mechanik	sou	3						0	15	
		2356H01	Obráběč kovů	sou	3						0	60	
		2651H01	Elektrikář	sou	3	7	11	5			23	60	
		2652H01	Elektromechanik pro zařízení a přístroje	sou	3						0	90	
		2953H01	Pekař	sou	3						0	10	
		2956H01	Řezník - uzenář	sou	3						0	30	
		3158H01	Krejčí	sou	3						0	97	
		3667H01	Zedník	sou	3						0	30	
		4155H01	Opravář zemědělských strojů	sou	3	22	27	32			81	120	
		4151H01	Zemědělec - farmář	sou	3		2				2	45	
		6551H01	Kuchař - číšník	sou	3	18	19	23			60	97	
		6953H003	Provoz služeb	sou	3						0	45	
		2351E01	Strojrenské práce	sous	3						0	50	
		4151E01	Zemědělské práce	sous	3						0	50	
		6551E01	Stravovací a ubytovací služby	sous	3						0	50	
				sou		57					190		
		6441L51	Podnikání	soun	2				28	24	52	110	
				soun					28		52		
33		6441L51	Podnikání	zam	3			12	6		18	200	
		6441L524	Podnikání - dobíhající obor	zam	3					15	15	200	
								12			33		
Základní škola a Praktická škola Velké Meziříčí - adresa: Velké Meziříčí, Poštovní 1663/3													
9	KV	7862C01	Praktická škola jednoletá	sous	1	9					9	10	10

Název školy, sídlo		Kód oboru	Název oboru	Typ studia	Délka studia	1.r. při kvi/ter	2.r. sek sex/kva	3.r. ter/pri sep/kvi	4.r. kva/sek sex/okt 1.r.	2.r.	Celk.	Kapacita škola	
Počet žáků denní st. aktuální	obor											obor	škola
Výchovný ústav, střední škola a školní jídelna, Velké Meziříčí, K Rakůvkám 1 - MŠMT													
48	MŠMT	7862C02	Praktická škola dvouletá	SOS	2						0	8	48
		7862C01	Praktická škola jednoletá	SOS	1						0	8	
		6551E02	Práce ve stravování	SOS	2	11	6				17	20	
		6954E01	Provozní služby	SOS	2	17	3				20	18	
		2951E01	Potravinářská výroba	SOS	2	9	2				11	10	
											48		
Gymnázium Žďár nad Sázavou - adresa: Žďár nad Sázavou, Neumannova 2/1693													
473	KV	7941K41	Gymnázium	g	4	60	60	59	61		240	255	510
		7941K401	Gymnázium - dobiňající obr	g	4						0	255	
		7941K801	Gymnázium - dobiňající obr	g	8ng						0		
		7941K801	Gymnázium	g	8vg						0	255	
		7941K81	Gymnázium	g	8ng	30	31	30	29		120		
		7941K81	Gymnázium	g	8vg	28	30	30	25		113	255	
				g		88					473		
Vyšší odborná škola a Střední průmyslová škola, Žďár nad Sázavou, Studentská 1													
550	KV	2341M001	Strojirenství - dobiňající obor	SOS	4						0	190	700
		2341M01	Strojirenství	SOS	4	32	24	22	31		109	190	
		6442M003	Strojirenská technická administrativa - dobiňající sos	SOS	4						0	130	
		6341M01	Ekonomika a podnikání	SOS	4	30	32	27	31		120	130	
		2641M002	Elektrotechnika - dobiňající obor	SOS	4						0	190	
		2641M01	Elektrotechnika	SOS	4	31	33	31	30		125	190	
		3645M002	Technická zařízení budov - dobiňající obor	SOS	4						0	130	
		3645M01	Technická zařízení budov	SOS	4	30	21	16	26		93	130	
		7842M001	Technické lyceum - dobiňající obor	SOS	4						0	130	
		7842M01	Technické lyceum	SOS	4	30	20	25	28		103	130	
				SOS		153					550		
144		6431N012	Ekonomika strojírenství - dobiňající obor	VOS	3						0	90	274
		6431N06	Ekonomika strojírenství	VOS	3			33	12	20	65	90	
		2631N004	Automatizace a informatika - dobiňající obor	VOS	3						0	90	
		2641N03	Automatizace a informatika	VOS	3			16	4	10	30	90	
		2647N03	Informační technologie ve strojírenství	VOS	3			24	16	9	49	150	
				VOS				73			144		
53		6441L51	Podnikání	zam	3				38		38	100	
		6441L524	Podnikání - dobiňající obor	zam	3				15		15	100	
											53		

Název školy, sídlo		Kód oboru	Název oboru	Typ studia	Délka studia	1.r. při kvi/ter					2.r. sek sex/kva					Celk.		Kapacita škola	
Počet žáků denní st. aktuální	1.r.					2.r.	3.r.	4.r.	1.r.	2.r.	3.r.	4.r.	1.r.	2.r.	obor	škola			
Střední škola technická Žďár nad Sázavou - adresa: Žďár nad Sázavou, Strojírenská 6																			
402	KV	2642L001	Mechanik silnoproudých zařízení - dobíhající obor	soum	4				30					30	120	700			
		2641L01	Mechanik elektrotechnik	soum	4	28	31	29						88	120				
		2345L01	Mechanik seřizovač	soum	4	22	21	17						60	310				
		2345L001	Mechanik seřizovač - dobíhající obor	soum	4				17					17	190				
		2345L004	Mechanik seřizovač - mechatronik - dobíhající obor	soum	4				14					14	120				
		2144L01	Technik modelářských zařízení	soum	4	5	6	9						20	120				
		2144L001	Technik modelářských zařízení - dobíhající obor	soum	4				8					8	120				
		2344L01	Mechanik strojů a zařízení	soum	4	6		5						11	60				
		2344L001	Mechanik strojů a zařízení - dobíhající obor	soum	4				4					4	60				
				soum		61								252					
		2351H01	Strojní mechanik	sou	3	4	7	10						21	90				
		2352H01	Nástrojař	sou	3	5	7							12	50				
		2356H01	Obráběč kovů	sou	3	9	4	11						24	90				
		2361H01	Autolakýrník	sou	3									0	20				
		2155H01	Slévač	sou	3									0	40				
		2153H01	Modelář	sou	3	9	8	7						24	90				
		2651H01	Elektrikář	sou	3	11	12	18						41	150				
		2651H01	Elektrikář	sou	1	16								16					
		2357H01	Kovář	sou	3									0	75				
				sou		54								138					
		6441L51	Podnikání	soun	2							12		12	60				
		6441L524	Podnikání - dobíhající obor	soun	2									0	60				
				soun					0					12					
32		2343L51	Provozní technika	zam	3									0	60				
		2641L52	Provozní elektrotechnika	zam	3									0	60				
		2351H01	Strojní mechanik	zam	3			3						3	50				
		2356H01	Obráběč kovů	zam	3			14						14	50				
		2651H01	Elektrikář	zam	3		11	4						15	50				
				zam										32					
Střední zdravotnická škola a Vyšší odborná škola zdravotnická Žďár nad Sázavou - adresa: Žďár nad Sázavou, Dvořákova 4																			
216	KV	5341M007	Zdravotnický asistent - dobíhající obor	sos	4				30					30	120	1.9.2013			
		5341M01	Zdravotnický asistent	sos	4	31	28	28						87	120				
		7842M005	Zdravotnické lyceum - dobíhající obor	sos	4			27						49	120	1.9.2013			
		7842M04	Zdravotnické lyceum	sos	4	30	20							50	120				
				sos		61								216				300	

Název školy, sídlo		Kód oboru	Název oboru	Typ studia	Délka studia	1.r. při kvi/ter	2.r. sek sex/kva	3.r. ter/pri sep/kvi	4.r. kva/sek sex/okt 1.r.	2.r.	Celk.		Kapacita	
Počet žáků denní st. aktuální	79										37	21	79	125
	5341N11	Diplomovaná všeobecná sestra	vos	3				37	22	20	79	125	125	
	5341N11	Diplomovaná všeobecná sestra	zam	3,5			37				37	160	160	
	5341M007	Zdravotnický asistent	zam	5						21	21	30	30	
			zam								21			
Biskupské gymnázium - adresa: Žďár nad Sázavou, U Klafárku 3														
316	C	Gymnázium	g	4	26	31	19	27			103	260	260	360
	7941K401	Gymnázium - dobíhající obor	g	4							0	260	260	
	7941K801	Gymnázium - dobíhající obor	g	8ng							0	360	360	
	7941K801	Gymnázium	g	8vg							0			
	7941K81	Gymnázium	g	8ng	30	31	29	32			122	360	360	
	7941K81	Gymnázium	g	8vg	28	19	21	23			91			
			g		54						316			
Střední škola gastronomická Adolpha Kolpinga - adresa Žďár nad Sázavou, U Klafárku 3														
199	C	Cukrář	sou	3	23	21	25				69	77	77	270
	2954H002	Cukrář - výroba - dobíhající obor	sou	3							0	77	77	
	6551H01	Kuchař - číšník	sou	3	36	31	33				100	156	156	
	6553H001	Číšník, servírka - dobíhající obor	sou	3							0	66	66	
	6552H001	Kuchař - dobíhající obor	sou	3							0	90	90	
	6541L006	Kuchař - dobíhající obor	soum	4							0	25	25	
			sou		59						169			
	6541L51	Gastronomie	soun	2				17			17	30	30	
	6541L504	Společné stravování - dobíhající obor	soun	2						13	13	30	30	
			soun						0		30			
Škola ekonomiky a cestovního ruchu, soukromá střední odborná škola s.r.o. - adresa: Žďár nad Sázavou, U Klafárku 1														
84	S	Veřejnosprávní činnost	sos	4		8	18	19			45	88	88	420
	6841M006	Právní administrativa - dobíhající obor	sos	4							0	130	130	
	6542M02	Cestovní ruch	sos	4		8	12	19			39	88	88	
	6443M007	Ekonomika a cestovní ruch - dobíhající obor	sos	4							0	130	130	
	7541M01	Sociální činnost	sos	4							0	84	84	
			sos		0						84			
	6341L511	Podnikatelství malých firem	zam	3							0	60	60	
			zam								0			
Střední škola obchodní a služeb SCMSD, Žďár nad Sázavou, s.r.o. - adresa: Komenského 10														
367	S	Obchodní akademie	sos	4	23	17	18	19			77	200	200	710

Název školy, sídlo												
Počet žáků denní st. aktuální	Kód oboru	Název oboru	Typ studia	Délka studia	1.r. pri kvi/ter	2.r. sek sex/kva	3.r. ter/pri sep/kvi	4.r. kva/sek sex/okt	Celk.		Kapacita škola	
									1.r.	2.r.	obor	škola
	6341M004	Obchodní akademie - dobíhající obor	SOS	4					0	200		
	7842M02	Ekonomické lyceum	SOS	4		11	16	15	42	120		
	7842M002	Ekonomické lyceum - dobíhající obor	SOS	4					0	120		
			SOS		23				119			
	6941L01	Kosmetické služby	soum	4	14	16	18	12	60	100		
	6941L004	Kosmetička - dobíhající obor	soum	4					0	100		
			soum		14				60			
	6652H01	Aranžér	sou	3	13	9	11		33	75		
	6951H01	Kadeřník	sou	3	22	28	22		72	90		
	6551H01	Kuchař - číšník	sou	3	18	22	30		70	125		
	6651H01	Prodavač	sou	3					0	80		
			sou		53				175			
	6441L51	Podnikání	soun	2				13	13	30		
			soun					0	13			
	6441L51	Podnikání	zam	3					0	60		
			zam						0			
Praktická škola a Speciálně pedagogické centrum Žďár nad Sázavou - adresa: Žďár nad Sázavou, Komenského 8												
13	KV	Praktická škola dvouletá	sous	2		8			8	20		20
		Praktická škola dvouletá	sous	2	5				5	20		

Absolventi evidovaní na úřadech práce v kraji jako nezaměstnaní k 30. 4. 2012

Název	IČ	Kód oboru	Název oboru	Délka studia	Počet absol.	Počet absol. v evid. ÚP				Celkem	Podíl evidov.
						HB	Jl	PE	TR		
Gymnázium Havlíčkův Brod	60126621	7947K401	Gymnázium	4	30					0	0,0%
		7941K801	Gymnázium	8	52					0	0,0%
Obchodní akademie a Hotelová škola Havlíčkův Brod	60126230	2954H01	Cukrář - cukrářka	3	11	4				4	36,4%
		6552H001	Kuchař	3	20	4	1			5	25,0%
		6341M006	Obchodně podnikatelská č	4	0					0	x
		6553H001	Číšník	3	27	5				5	18,5%
		6541L504	Společné stravování	2	7		1			1	14,3%
		6641L501	Provoz obchodu	2	0					0	x
		6542M004	Hotelnictví a turismus	4	29	1				1	3,4%
SPŠ stavební Havlíčkův Brod, Jihlavská 628	60126663	7842M002	Ekonomické lyceum	4	23	1				1	4,3%
		6341M004	Obchodní akademie	4	50	4	2			6	12,0%
		3647M001	Stavebnictví	4	39	1	1			2	5,1%
		7842M001	Technické lyceum	4	23					0	0,0%
Střední zdravotnická škola a Vyšší odborná škola zdravotnická Havlíčkův Brod	581119	5341N001	Diplomovaná všeob. sestř	3	25					0	0,0%
		7842M005	Zdravotnické lyceum	4	23					0	0,0%
		5341M007	Zdravotnický asistent	4	19	1				1	5,3%
Gymnázium Chotěboř	60126639	7947K401	Gymnázium	4	33	1				1	3,0%
		7941K801	Gymnázium	8	27					0	0,0%
Vyšší odborná škola a Obchodní akademie Chotěboř	60126671	6341M004	Obchodní akademie	4	42	1				1	2,4%
		3908N01	Řízení bezpečnosti práce	3		5				5	x
		6341N05	Řízení a zabezpečení jako	3						0	x
Střední odborné učiliště technické, Chotěboř, Žižkova 1501	67441351	2344L001	Mechanik strojů a zařízení	4	13	1				1	7,7%
		3356H01	Truhlář	3	13	1				1	7,7%
		2651H01	Elektrikář	3	9	1				1	11,1%
		2356H001	Obráběč kovů	3	6	1	1			2	33,3%
		2351H01	Strojní mechanik	3	20	2				2	10,0%
2351H010	Strojrenská výroba	2	1	1				1	100,0%		
3357H502	Zpracování dřeva	2	1					0	0,0%		

Název	IČ	Kód oboru	Název oboru	Délka studia	Počet absol.	Počet absol. v evid. ÚP				Celkem	Podíl evidov.
						HB	Jl	PE	TR		
		2643L001	Mechanik elektronik	4	10	1				1	10,0%
		3341L006	Operátor dřevař. a náb. vý	4	10					0	0,0%
		2343L506	Provozní technika	2	0					0	x
		3342L502	Dřevařská a nábytkářská v	2	0					0	x
Gymnázium, Střední odborná škola a Vyšší odborná škola Ledec nad Sázavou	60126647	7941K401	Gymnázium	4	26					0	0,0%
	60126256	7941K801	Gymnázium	8	24					0	0,0%
		2341M001	Strojrenství	4	15					0	0,0%
		6341M040	Informatika v ekonomice	4	22	1				1	4,5%
		2344L001	Mechanik strojů a zařízení	4	0					0	x
		2352H001	Nástrojař	3	0					0	x
		2351H001	Zámečnick	3	11					0	0,0%
		6341N017	Ekonomika a management	3	10	1				1	10,0%
Akademie - Vyšší odborná škola, Gymnázium a Střední odborná škola uměleckoprůmyslová Světlá nad Sázavou	15060977	2858H005	Sklář	3	3					0	0,0%
		8251L020	Uměleckořem.zprac.skla -	4	3	1				1	33,3%
		8251L022	Uměleckořem.zprac.kame	4	4					0	0,0%
		8251L017	Uměleckořem.zprac.skla-t	4	0					0	x
		8251L018	Umeleckořem.zprac.skla-t	4	3					0	0,0%
		8251L014	Uměleckořem.zprac.kame	4	3					0	0,0%
		8241M037	Výtvarné zprac. keramiky a	4	5					0	0,0%
		8241M040	Výtvarné zprac. skla - brou	4	0					0	x
		8241M042	Výtvarné zprac. skla - tvar	4	2					0	0,0%
		8242M002	Kamenosochařství - restau	4	0					0	x
		8251H009	Umělecký keramik	3	8					0	0,0%
		3654H001	Kameník	3	10					0	0,0%
		2861H005	Brusič skla	3	0					0	x
		2862H003	Malíř skla a keramiky	3	8	1				1	12,5%
		7941K401	Gymnázium	4	30					0	0,0%
		2832N01	Řízení sklářské a keramick	3	14	1				1	7,1%
FARMEKO - Vyšší odborná škola zdravotnická	25329774	1601M004	Ekologie a ochrana krajiny	4	15	1	1			2	13,3%
		5343M002	Farmaceutický laborant	4	0					0	x

Název	IČ	Kód oboru	Název oboru	Délka studia	Počet absol.	Počet absol. v evid. ÚP				Celkem	Podíl evidov.	
						HB	Jl	PE	TR			ZR
a Střední odborná škola, s.r.o.		5343N004	Diplomovaný farmaceutick	3	19	1	1			2	10,5%	
Gymnázium Jihlava	60545984	7941K401	Gymnázium	4	86	1	8			9	10,5%	
		7941K801	Gymnázium	8	54		1			1	1,9%	
		7941K413	Gymnázium - tělesná vých	4	7		1			1	14,3%	
		7941K420	Gymnázium - sportovní pr	4	15					0	0,0%	
Střední škola stavební Jihlava	60545267	3647M001	Stavebnictví	4	42		1			1	2,4%	
		7842M001	Technické lyceum	4	15		1			1	13,3%	
		3667E503	Stavební výroba	2	9		4			1	55,6%	
		2651H003	Elektrikář - silnoproud	3	18				1		1	5,6%
		3342L502	Dřevařská a nábytkářská v	2	7						0	0,0%
		3356H001	Truhlář	3	28			5			1	21,4%
		3644L502	Stavební provoz - nást.	2	3						0	0,0%
		3655H001	Klempíř	3	14			1			1	14,3%
		3667H001	Zedník	3	13			1			1	7,7%
		3669H001	Pokryvač	3	0						0	x
		3652H001	Instalatér	3	15			3			3	20,0%
		3664H001	Tesař	3	13			3			3	23,1%
		8251H001	Umělecký kovář a zámečn	3	0						0	x
		8251H006	Umělecký truhlář	3	6						0	0,0%
		Manažerská akademie - střední odborná škola, s.r.o.	25326384	6341M017	Specialista pro obchod. a t	4	20		1			1
6442M044	Manažer mezinárodní přep			4	26	1	2	1	2	6	23,1%	
6843M001	Veřejnosprávní činnost			4	19		1			1	2	10,5%
Obchodní akademie a Jazyková škola s právem státní jazykové zkoušky Jihlava	60545887	6341M004	Obchodní akademie	4	86		12			2	16,3%	
Soukromá vyšší odborná škola grafická a Střední umělecká škola grafická, s.r.o.	25335022	8241M007	Propagační výtvarnictví	4	32		1	1		2	6,3%	
		8241N004	Multimediální umělecká tv	3	5					0	0,0%	
Soukromé gymnázium AD FONTES, o.p.s.	25571338	7941K801	Gymnázium	8	29		2			2	6,9%	

Název	IČ	Kód oboru	Název oboru	Délka studia	Počet absol.	Počet absol. v evid. ÚP					Celkem	Podíl evidov.
						HB	Jl	PE	TR	ZR		
Střední odborná škola sociální u Matky Boží Jihlava	380661	7541M012	Vých. a humanit.činnost	4	49	1	3	1			5	10,2%
		7541N002	Sociální práce - VOŠ	3	25	1	1			1	3	12,0%
Střední uměleckoprůmyslová škola Jihlava - Helenín, Hálkova 42	60545976	8241M022	Modelářství a návrhářství	4	14		1				1	7,1%
		6442M024	Management textilu a oděv	4	13		2				2	15,4%
		8241M008	Propagační výtvarnictví - v	4	13		2				2	15,4%
		6442M048	Management podn. - uměl	4	12		1				1	8,3%
		8241M001	Užitá malba	4	8				1		1	12,5%
		2341M001	Strojrenství	4	27		2				2	7,4%
Střední průmyslová škola Jihlava	60545992	2647M002	Elektronické počítačové sy	4	57	2	5		1		8	14,0%
		2643M004	Slaboproudá elektrotechni	4	27		4				4	14,8%
		7842M001	Technické lyceum	4	26		3			2	5	19,2%
		2355H002	Klempíř pro stroj. výrobu	3	9						0	0,0%
		2368H01	Mechanik opravář motorov	3	48	1	2		1	3	7	14,6%
		2657H001	Autoelektrikář	3	9		1				1	11,1%
Střední škola obchodu a služeb Jihlava	836591	2361H001	Lakýrník	3	7		2				2	28,6%
		3941L001	Autotronik	4	21		2				2	9,5%
		6441L524	Podnikání	2	0						0	x
		7842M006	Přírodovědné lyceum	4	16				1		1	6,3%
		3456H001	Fotograf	3	23		1		1		2	8,7%
		6951H001	Kadeřník	3	28		3				3	10,7%
		6941L004	Kosmetička	4	26		1			1	2	7,7%
		2363H001	Hodinář	3	4						0	0,0%
Střední škola obchodu a služeb Jihlava	63442850	6341M006	Obchodně podnikatelská č	4	25	1	8		1		10	40,0%
		6551H002	Kuchař - čišník pro pohost	3	40		6				6	15,0%
		6641L008	Obchodník	4	19		4				4	21,1%
		6651H004	Prodavač - smíšené zboží	3	13		3				3	23,1%
Střední škola obchodu a služeb Jihlava	60545895	2942M001	Analýza potravin	4	18		1				1	5,6%
		4141M001	Agropodnikání	4	6	1	1				2	33,3%

Název	IČ	Kód oboru	Název oboru	Délka studia	Počet absol.	Počet absol. v evid. ÚP				Celkem	Podíl evidov.
						HB	Jl	PE	TR		
Střední škola technická Jihlava	13695461	2345L001	Mechanik seřizovač	4	10					0	0,0%
		3941M003	Mechatronika	4	13					0	0,0%
		2345L005	Mech. číslíkové řízených s	4	2	1				1	50,0%
		2343L506	Provozní technika - nást.	2	9	1				1	11,1%
		2643L001	Mechanik elektronik	4	16	2				2	12,5%
		2351H001	Strojní mechanik	3	11	1				1	9,1%
		2352H001	Nástrojař	3	10					0	0,0%
		2357H001	Strojní kovář	3	0					0	x
		2651H003	Elektrikář - silnoproud	3	8	2				2	25,0%
		2651H002	Elektrikář - slaboproud	3	9	2				2	22,2%
Střední zdravotnická škola a Vyšší odborná škola zdravotnická Jihlava	638056	2641L501	Elektrotechnika	2	7					0	0,0%
		2653H001	Mechanik elektronických z	3	0					0	x
		2356H001	Obrábění kovů	3	20					0	0,0%
		5341M007	Zdravotnický asistent	4	33	3				3	9,1%
		7842M005	Zdravotnické lyceum	4	0					0	x
		5341N001	Diplomovaná všeobecná s	3	0					0	x
		5341N11	Diplomovaná všeobecná s	3	16					0	0,0%
		6841M006	Právní administrativa	4	27	1	3			5	18,5%
		7531M01	Předškolní a mimoškolní p	4	0					0	x
		6443M007	Ekonomika a cestovní ruc	4	14					1	7,1%
Škola ekonomiky a cestovního ruchu, soukromá střední odborná škola s.r.o.	25348931	7941K401	Gymnázium	4	31	1			1	3,2%	
		7941K801	Gymnázium	8	29	2			2	6,9%	
		6441M001	Podnikání a služby	4	28	1			1	3,6%	
		2954H002	Cukrář - výroba	3	7	5			5	71,4%	
Střední odborná škola a Střední odborné učiliště Třešť	48461636	2956H002	Řezník - uzenář	3	0	1			1	x	
		2862H003	Malíř skla a keramiky	3	5				0	0,0%	
		1601M001	Ochrana a tvorba životního	4	1				0	0,0%	
		2941L502	Potravinářský průmysl	2	3				0	0,0%	
		3356H001	Truhlář	3	16	4			4	25,0%	
		4151H008	Krajinář	3	0				0	x	

Název	IČ	Kód oboru	Název oboru	Délka studia	Počet absol.	Počet absol. v evid. ÚP				Celkem	Podíl evidov.	
						HB	Jl	PE	TR			ZR
Odborné učiliště a PrŠ Černovice	62540017	4152H001	Zahradník	3	24	1	9			10	41,7%	
		6441L524	Podnikání	2	10			1		1	10,0%	
		6551H002	Kuchař - číšník pro pohost	3	20		1			1	5,0%	
		2956E002	Řeznické a uzenářské prá	3	2					0	0,0%	
		2954E003	Cukrářské práce	3	8		2			2	25,0%	
		3356E004	Tesařské a truhlářské prá	3	0					0	x	
		3667E001	Zednické práce	3	5					0	0,0%	
		4152E008	Květinářské práce	3	9					0	0,0%	
		6552E001	Kuchařské práce	3	13		4		3	1	8	61,5%
		6651E003	Prodavačské práce	3	0					0	x	
		6955E005	Pečovatelské práce	3	5					0	0,0%	
		4144M001	Zahradnictví	4	2				1		1	50,0%
		3356E001	Truhlářské práce	3	2						0	0,0%
		3159E001	Šití oděvů	3	1						0	0,0%
		2954E003	Cukrářské práce	3	4			1			1	25,0%
		3657E002	Malířské práce	3	2						0	0,0%
		3667E001	Zednické práce	3	2						0	0,0%
6552E001	Kuchařské práce	3	5						0	0,0%		
6955E005	Práce ve zdrav.a soc.zařiz	3	5		1				1	20,0%		
7862C001	Praktická škola	3	5						0	0,0%		
Gymnázium dr. Aleše Hrdličky Humpolec, Komenského 147	62540041	7941K401	Gymnázium	4	33				2	2	6,1%	
		7941K801	Gymnázium	8	31					0	0,0%	
Střední škola SČMSD Humpolec, s.r.o.	48200948	6441L524	Podnikání	2	10	1		1		2	20,0%	
		6551H002	Kuchař - číšník pro pohost	3	21	1		3		4	19,0%	
		6641L008	Obchodník	4	25	1		1		2	8,0%	
		6341M040	Informatika v ekonomice	4	16	2		3		5	31,3%	
		6651H022	Prodavač a výrobce lahůdk	3	0					0	x	
Česká zemědělská akademie v Humpolci, střední škola	511790	2651H003	Elektrikář - silnoproud	3	0					0	x	
		3667H001	Zedník	3	6	3				3	50,0%	
		3667E003	Stavební výroba	2	0					0	x	

Název	IČ	Kód oboru	Název oboru	Délka studia	Počet absol.	Počet absol. v evid. ÚP				Celkem	Podíl evidov.		
						HB	Jl	PE	TR			ZR	
Sřední škola Kamenice nad Lipou	62540050 60126680 87742	2368H01	Mechanik opravář motorov	3	12	1					1	8,3%	
		2657H001	Autoelektrikář	3	6							0	0,0%
		2355H002	Klempíř - strojírenská výro	3	8	1						1	12,5%
		3652H001	Instalatér	3	4	1		1				2	50,0%
		3664H001	Tesař	3	6	1						1	16,7%
		3657E508	Maliřské a natěračské prá	2	0							0	x
		2646L505	Autoelektronika	2	7							0	0,0%
		3657H003	Maliř	3	0							0	x
		4141M01	Agropodnikání	4	38		1	1	2			4	10,5%
		4104M001	Rostlinolékařství	4	0							0	x
		4143M002	Chovatelství	4	10	2		1				3	30,0%
		7541M003	Sociální péče - pečovatels	4	6	1						1	16,7%
		7541M004	Sociální péče - sociálněsp	4	9			1				1	11,1%
		7842M006	Přírodovědné lyceum	4	0							0	x
		4151H007	Zemědělec, hodpodyňka	3	0							0	x
		Gymnázium Pacov	73211	4153H010	Chovatel koní a jezdec	3	17	1	2	1	2		6
4155H01	Opravář zemědělských str			3	27	3					3	11,1%	
6441L524	Podnikání			2	15	4					4	26,7%	
6953H003	Provoz služeb			3	0						0	x	
2368H001	Automechanik			3	12						0	0,0%	
4151H011	Farmář			3	7						0	0,0%	
4155H003	Opravář zemědělských str			3	9						0	0,0%	
6441L524	Podnikání			2	11			1			1	9,1%	
Gymnázium Pelhřimov	62540076 62540009	7941K601	Gymnázium	6	23			1			1	4,3%	
		7941K401	Gymnázium	4	56			2			2	3,6%	
		7941K801	Gymnázium	8	20						0	0,0%	
Obchodní akademie Pelhřimov, Jirsíkova 875	62540068	6341M02	Obchodní akademie	4	55			2			2	3,6%	
		7842M02	Ekonomické lyceum	4	19						0	0,0%	
Sřední průmyslová škola a Sřední odborné učiliště	14450470	6951H01	Kadeřník	3	25			1	2		3	12,0%	
		2351H01	Strojní mechanik	3	11						0	0,0%	

Název	IČ	Kód oboru	Název oboru	Délka studia	Počet absol.	Počet absol. v evid. ÚP				Celkem	Podíl evidov.	
						HB	JI	PE	TR			ZR
Pelhřimov		2651H001	Elektrikář	3	0					0	x	
		3341L006	Operátor dřevař. a náb. vý	4	7					0	0,0%	
		3143L004	Operátor oděvní výroby	4	2					0	0,0%	
		3356H01	Truhlář	3	13					0	0,0%	
		6651H004	Prodavač - smíšené zboží	3	0					0	x	
		2345L001	Mechanik seřizovač	4	11					0	0,0%	
		2643L001	Mechanik elektronik	4	6					0	0,0%	
		6441L51	Podnikání	2	11		1			1	9,1%	
		2647M003	Informační technologie - a	4	18		1			1	5,6%	
	62540033	2345M004	Silniční doprava	4	12					0	0,0%	
		2341M001	Strojrenství	4	19					0	0,0%	
	Vyšší odborná škola a Střední škola hotelová SČMSD Pelhřimov, s.r.o.	48200930	6542M004	Hotelnictví a turismus	4	35		4			4	11,4%
			6551H002	Kuchař - číšník pro pohost	3	25		5			5	20,0%
			2954H002	Cukrář	3	5					0	0,0%
			6441L524	Podnikání	2	5		1			1	20,0%
		6542N009	Management hotelového p	3	7		1			1	14,3%	
60418427		7941K401	Gymnázium	4	31			3		3	9,7%	
		7941K601	Gymnázium	6	29			2		2	6,9%	
44065485		6843M001	Veřejnosprávní činnost	4	25			7		7	28,0%	
		7541M003	Sociální péče - pečovatels	4	9			1		1	11,1%	
	7541M004	Sociální péče - sociálněsp	4	11			3		3	27,3%		
Střední škola řemesel a služeb Moravské Budějovice	225924	2641L501	Elektrotechnika	2	8			2		2	25,0%	
		6641L008	Obchodník	4	7			4		4	57,1%	
		2345L001	Mechanik seřizovač	4	9					0	0,0%	
		2651H003	Elektrikář - silnoproud	3	0					0	x	
		6651H004	Prodavač - smíšené zboží	3	0					0	x	
		2368H001	Automechanik	3	12			5		5	41,7%	
		2355H002	Klempíř - strojírenská výro	3	0					0	x	
	55069	2351H001	Zámečnick	3	12			3		3	25,0%	
		2356H001	Obráběč kovů	3	18			1		1	5,6%	

Název	IČ	Kód oboru	Název oboru	Délka studia	Počet absol.	Počet absol. v evid. ÚP				Celkem	Podíl evidov.
						HB	JI	PE	TR		
Gymnázium Třebíč	230944	3652H001	Instalátér	3	0					0	x
		6441L524	Podnikání	2	7		3			3	42,9%
		6551H002	Kuchař - číšník pro pohost	3	21		5			5	23,8%
		4155H003	Opravař zemědělských str	3	25		2			2	8,0%
		2956H002	Řezník - uzenář pro vyr.	3	0					0	x
		4156H001	Mechanizátor lesní výroby	3	0					0	x
		7941K401	Gymnázium	4	87		2			2	2,3%
		7941K801	Gymnázium	8	27					0	0,0%
		7941K408	Gymnázium - živé jazyky	4	28		1			1	3,6%
		7941K808	Gymnázium - živé jazyky	8	15		4			4	26,7%
		6843M001	Veřejnosprávní činnost	4	25		6			6	24,0%
		Soukromá střední odborná škola a Střední odborné učiliště s.r.o.	25325531	6441L524	Podnikání	2	12		4		4
3356H001	Truhlář			3	6				0	0,0%	
Obchodní akademie Dr. Albína Bráfa a Jazyková škola s právem státní jazykové zkoušky Třebíč	60418443	6341M004	Obchodní akademie	4	107		11		11	10,3%	
Hotelová škola Třebíč	66610699	6441L524	Podnikání	2	44	3	15	1	19	43,2%	
		6651H004	Prodavač - smíšené zboží	3	17		5		5	29,4%	
		6542M011	Služby cestovního ruchu	4	30				0	0,0%	
		6552H001	Kuchař	3	11		5		5	45,5%	
		6551H002	Kuchař - číšník pro pohost	3	38		5		5	13,2%	
		6951H001	Kadeřník	3	28		5		5	17,9%	
		3158H001	Krejčí	3	0				0	x	
		2954H002	Cukrář - výroba	3	14		4		4	28,6%	
		6542M004	Hotelnictví a turismus	4	26		4		4	15,4%	
		Střední škola stavební Třebíč		3667H001	Zedník	3	12		5		5
3652H001	Instalátér			3	20		3		3	15,0%	
3657H001	Malíř			3	0				0	x	
3356H001	Truhlář			3	20		1	1	2	10,0%	

Název	IČ	Kód oboru	Název oboru	Délka studia	Počet absol.	Počet absol. v evid. ÚP				Celkem	Podíl evidov.		
						HB	JI	PE	TR			ZR	
Střední průmyslová škola Třebíč	60418451	3664H001	Tesař	3	6				1		1	16,7%	
		2651H003	Elektrikář - silnoproud	3	12				1			1	8,3%
		3644L502	Stavební provoz	2	6				3			3	50,0%
		3342L502	Dřevařská a nábytkářská výroba	2	4				2			2	50,0%
		3667E001	Zednické práce	3	5				1			1	20,0%
		3657E005	Maličské, lakýrnické a natělovací práce	3	0							0	x
		3641M001	Pozemní stavitelství	4	27				1			1	3,7%
		3645M002	Technické zařízení budov	4	14	1			1			2	14,3%
		7842M001	Technické lyceum	4	25				2			2	8,0%
		7842M001	Technické lyceum	4	41				4			4	9,8%
		2341M001	Strojrenství	4	29				2	1		3	10,3%
		2647M002	Elektronické počítačové systémy	4	42				3	1		4	9,5%
		2643M004	Slaboproudá elektrotechnika	4	16				3	1		4	25,0%
		1602M001	Průmyslová ekologie	4	16				1			1	6,3%
		2643L001	Mechanik elektronik	4	21				3	1		4	19,0%
2653H001	Mechanik elektronických zařízení	3	23				7			7	30,4%		
2651H003	Elektrikář - silnoproud	3	0							0	x		
2657H001	Autoelektrikář	3	7							0	0,0%		
2368H001	Automechanik	3	33				6			6	18,2%		
4155H003	Oprava zemědělských strojů	3	21				4			4	19,0%		
2355H002	Klempíř - strojírenská výroba	3	6				1			1	16,7%		
6441L524	Podnikání	2	17				6			6	35,3%		
3941L001	Autotronik	4	19				6	1		7	36,8%		
8251L003	Uměleckořemeslné zpracování	4	6				2	1		3	50,0%		
4341M001	Veterinární prevence	4	24				3	1		4	16,7%		
5341M007	Zdravotnický asistent	4	28				1			1	3,6%		
5341N001	Diplomovaná všeobecná sestra	3	31							0	0,0%		
6341N008	Účetnictví a finanční hospodářská činnost	3	14							0	0,0%		
4141M001	Agropodnikání	4	8				1			1	12,5%		
Gymnázium	48895466	7941K401	Gymnázium	4	26				2		2	7,7%	

Název	IČ	Kód oboru	Název oboru	Délka studia	Počet absol.	Počet absol. v evid. ÚP				Celkem	Podíl evidov.	
						HB	Jl	PE	TR			ZR
Bystřice nad Pernštejnem		7941K801	Gymnázium	8	30					2	6,7%	
Vyšší odborná škola a Střední odborná škola zemědělsko-technická Bystřice nad Pernštejnem	48895474	2351E005	Zámečnické práce ve stav	3	10					2	20,0%	
		6552E001	Kuchařské práce	3	7						0	0,0%
		7861D001	Praktická škola tříletá	3	0						0	x
		3159E001	Šití oděvů	3	0						0	x
		4152E011	Zahradnické práce	3	0						0	x
		4155H003	Opravář zemědělských str	3	11						0	0,0%
		2368H001	Automechanik	3	16					6	6	37,5%
		2657H001	Autoelektrikář	3	0						0	x
		6441L524	Podnikání	2	4		1			1	2	50,0%
		3741L503	Dopravní provoz	2	6					1	1	16,7%
Gymnázium Vincence Makovského se sportovními třídami Nové Město na Moravě	48895512	4131N02	Agroturistika - VOŠ	3	17					2	11,8%	
		4141M001	Agropodnikání	4	12					1	1	8,3%
		6442M040	Management cestovního r	4	19					2	2	10,5%
		7941K401	Gymnázium	4	28					2	2	7,1%
		7941K801	Gymnázium	8	23						0	0,0%
		7941K413	Gymnázium -tělesná vých	4	10					2	2	20,0%
		7941K420	Gymnázium - sportovní pr	4	7					1	1	14,3%
		3667H001	Zedník	3	7					1	1	14,3%
Střední odborná škola Nové Město na Moravě	67009425	3652H001	Instalatér	3	11					1	1	9,1%
		3752H001	Železničář	3	8						0	0,0%
		6341M006	Obchodně podnikatelská č	4	13	1				2	3	23,1%
		6442M030	Management dopravy poš	4	0						0	x
		2366H001	Mechanik opravář	3	15					1	1	6,7%
		3356H001	Truhlář	3	23					2	2	8,7%
		4156H001	Mechanizátor lesní výroby	3	11	1				1	3	27,3%
		6441L524	Podnikání	2	10					2	2	20,0%
		7941K401	Gymnázium	4	29						0	0,0%
		7941K801	Gymnázium	8	27						0	0,0%
Hotelová škola Světla a	48895377	6542M004	Hotelnictví a turismus	4	103	1			2	9	11,7%	

Název	IČ	Kód oboru	Název oboru	Délka studia	Počet absol.	Počet absol. v evid. ÚP				Celkem	Podíl evidov.		
						HB	JI	PE	TR			ZR	
Obchodní akademie Velké Meziříčí		6341M004	Obchodní akademie	4	24					4	16,7%		
Střední škola řemesel a služeb Velké Meziříčí	55450	2368H001	Automechanik	3	10		1			1	10,0%		
		2651H001	Elektrikář	3	0					0	x		
		6551H002	Kuchař - číšník pro pohost	3	22					5	22,7%		
		4155H003	Opravář zemědělských str	3	24					4	16,7%		
		6441L524	Podnikání	2	20		1			1	2	10,0%	
		6953H003	Provoz služeb	3	0						0	x	
Biskupské gymnázium	43379486	7941K801	Gymnázium-víceleté	8	20					1	5,0%		
Gymnázium Žďár nad Sázavou	48895407	7941K401	Gymnázium-čtyřleté	4	35					0	0,0%		
		7941K401	Gymnázium	4	62					3	4,8%		
		7941K801	Gymnázium	8	29					2	2	6,9%	
		2954H002	Cukrář - výroba	3	11	1				2	3	27,3%	
Střední škola gastronomická Adolpha Kolpinga	48897094	6553H001	Číšník	3	14					0	0,0%		
		6552H001	Kuchař	3	15					3	3	20,0%	
		6541L504	Společné stravování	2	15					1	1	6,7%	
		2652H002	Elektromechanik - stroje a	3	0						0	x	
Střední škola technická Žďár nad Sázavou	226106	2651H001	Elektrikář	3	19					1	1	5,3%	
		2351H001	Zámečnick	3	9					0	0	0,0%	
		2356H001	Obráběč kovů	3	10					0	0	0,0%	
		2352H001	Nástrojař	3	12					0	0	0,0%	
		3652H001	Instalatér	3	0						0	x	
		2153H001	Modelář	3	0						0	x	
		2155H001	Slévač	3	0						0	x	
		2642L001	Mechanik silnoproudých zař	4	22						1	1	4,5%
		2144L001	Technik modelářských zař	4	4						0	0	0,0%
		2345L001	Mechanik seřizovač	4	43						2	2	4,7%
		2344L001	Mechanik strojů a zařízení	4	5						0	0	0,0%
		6441L524	Podnikání	2	11						0	0	0,0%
Škola ekonomiky a cestovního ruchu, soukromá	25341863	6341M027	Podnikání, řízení a obchod	4	0						0	x	
		6841M006	Právní administrativa	4	20					4	4	20,0%	

Název	IČ	Kód oboru	Název oboru	Délka studia	Počet absol.	Počet absol. v evid. ÚP				Celkem	Podíl evidov.				
						HB	JI	PE	TR			ZR			
střední odborná škola s.r.o.		6443M007	Ekonomika a cestovní ruch	4	20	1				4	5	25,0%			
Střední škola obchodní a služeb SČMSD, Žďár nad Sázavou, s.r.o.	47900539	6651H004	Prodávač smíšené zboží	3	0						0	x			
		6652H001	Aranžér	3	12	1	1					2	16,7%		
		6551H002	Kuchař - číšník pro pohost	3	25		1				2	3	12,0%		
		6951H001	Kadeřnice	3	22	3	2				1	6	27,3%		
		6941L004	Kosmetička	4	17						2	2	11,8%		
		6441L524	Podnikání	2	18		2				3	5	27,8%		
		6341M004	Obchodní akademie	4	21						5	5	23,8%		
		Vyšší odborná škola a Střední průmyslová škola, Žďár nad Sáz. Studentská 1	48895598	2641N03	Elektrotechnika - VOŠ	3	8						0	0,0%	
				6431N06	Ekonomika strojírenství -	3	8						2	2	25,0%
				6442M003	Strojrenská technická adr	4	33	1					5	6	18,2%
2641M002	Elektrotechnika			4	34							0	0,0%		
2341M001	Strojrenství			4	30						1	1	3,3%		
3645M002	Technická zařízení budov			4	16						2	2	12,5%		
7842M001	Technické lyceum			4	31	2					2	4	12,9%		
2647N03	Informační technologie ve			3	18	1					1	2	11,1%		
Střední odborné učiliště Jana Tiraye, Velká Bíteš, Tyršova 239	68686480			6951H001	Kadeřník	3	20				1		1	5,0%	
				6551H002	Kuchař - číšník pro pohost	3	13				1		3	4	30,8%
		2954H002	Cukrář - výroba	3	10						3	3	30,0%		
		2356H001	Obráběč kovů	3	24							0	0,0%		
Střední zdravotnická škola a Vyšší odborná škola zdravotnická Žďár nad Sázavou	637696	5341M007	Zdravotnický asistent	4	36						1	1	2,8%		
		5341N11	Diplomovaná všeobecná s	3	31							0	0,0%		
KRAJSKÉ SŠ						92	179	40	210	138	659				
Vysoké školy						36	36	19	54	50	195				
SŠ mimo kraj						18	20	13	41	39	131				
CELKEM						146	235	72	305	227	985				