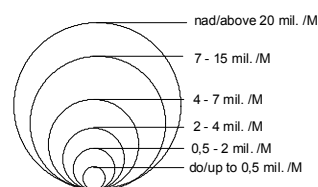


FOND VYSOČINY 2008 / THE VYSOČINA FUND 2008 - Podpořené projekty dle typu žadatele / Supported project by type applicant

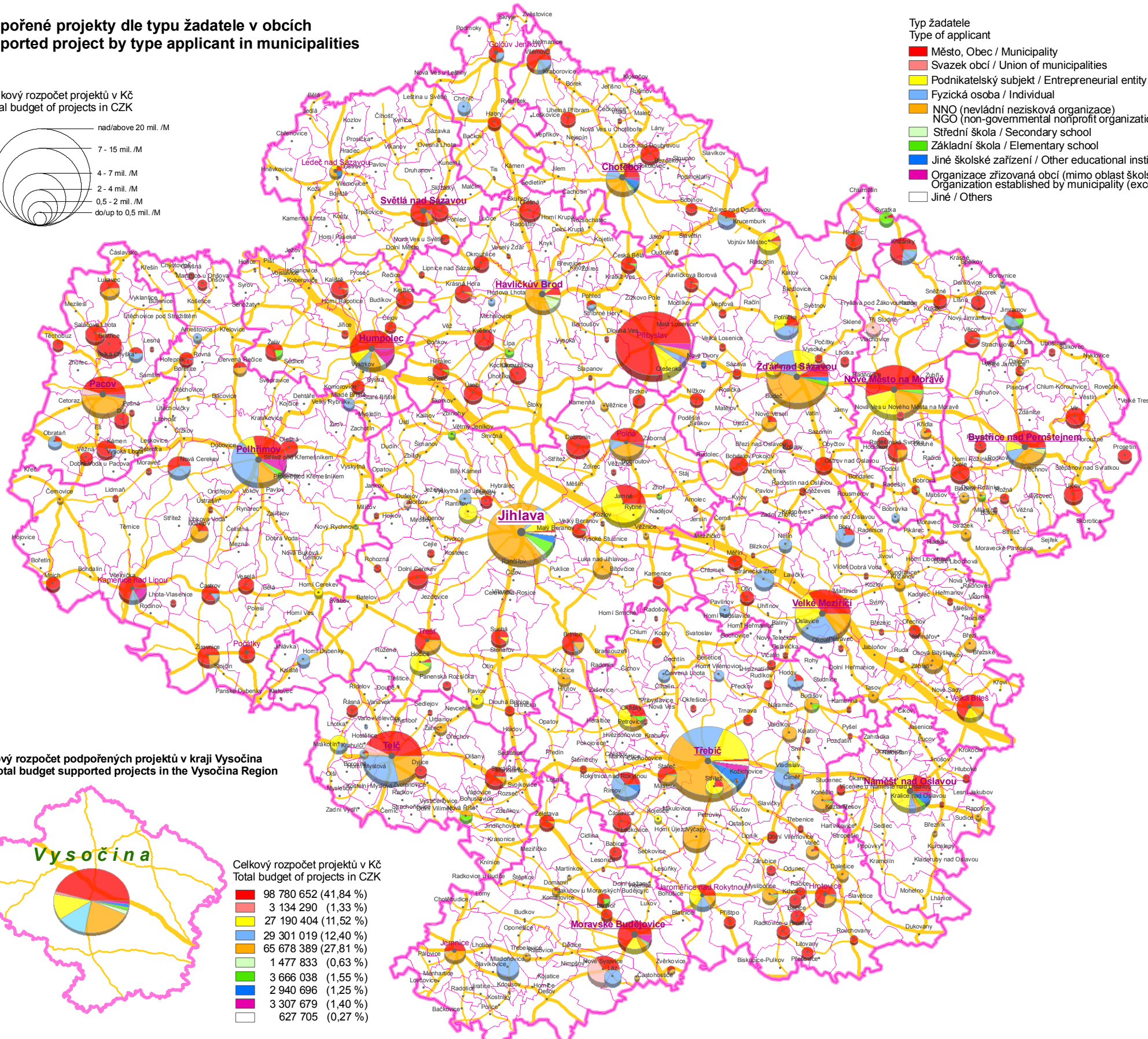
Podpořené projekty dle typu žadatele v obcích Supported project by type applicant in municipalities

Celkový rozpočet projektů v Kč
Total budget of projects in CZK

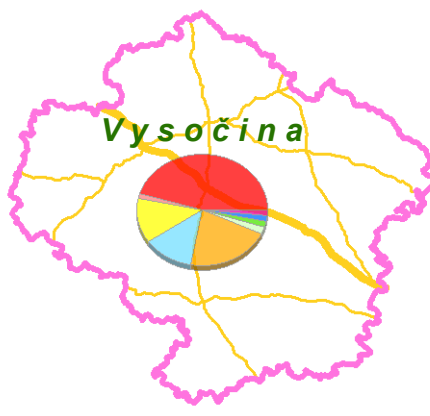


Typ žadatele
Type of applicant

- Město, Obec / Municipality
- Svazek obcí / Union of municipalities
- Podnikatelský subjekt / Entrepreneurial entity
- Fyzická osoba / Individual
- NNO (nevládní nezisková organizace) / NGO (non-governmental nonprofit organization)
- Střední škola / Secondary school
- Základní škola / Elementary school
- Jiné školské zařízení / Other educational institution
- Organizace zřizovaná obcí (mimo oblast školství) / Organization established by municipality (except the field of education)
- Jiné / Others



Celkový rozpočet podpořených projektů v kraji Vysočina The total budget supported projects in the Vysočina Region



Celkový rozpočet projektů v Kč
Total budget of projects in CZK

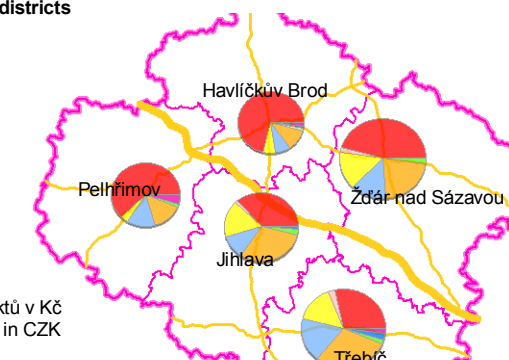
- 98 780 652 (41,84 %)
- 3 134 290 (1,33 %)
- 27 190 404 (11,52 %)
- 29 301 019 (12,40 %)
- 65 678 389 (27,81 %)
- 1 477 833 (0,63 %)
- 3 666 038 (1,55 %)
- 2 940 696 (1,25 %)
- 3 307 679 (1,40 %)
- 627 705 (0,27 %)

Podpořené projekty dle typu žadatele

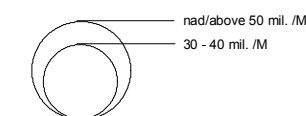
Nejaktivnějším typem žadatelů jsou již tradičně obce a města (428 podpořených žádostí). Z analytické mapy jasně vyplývá, že tyto žadatelé zrealizovaly více jak 40 % objemu všech podpořených projektů. Dalšími 28 % z objemu všech projektů zrealizovaly nestátní neziskové organizace (NNO - občanská sdružení, nadace a nadační fondy, církevní organizace apod.). Počet uspokojených žadatelů u NNO činil 247, spolu s obcemi a městy to pak bylo 66 % z celkového počtu uspokojených žadatelů. Mezi další významné typy žadatelů patřily fyzické osoby a podnikatelské subjekty. Tyto čtyři typy žadatelů uskutečnily v roce 2008 s podporou Fondu Vysočiny projekty v objemu více jak 220 mil. Kč, což je téměř 93 % objemu všech projektů. Na ostatní subjekty připadlo cca 7 % z objemu zrealizovaných projektů. Je vidět, že zatímco ve velkých městech realizují projekty do čtenosti zejména nejruznější NNO, u malých obcí převládají obecní samosprávy. Prostorové umístění projektů bylo analyzováno dle sídla žadatele.

Žadatelé z Vysočiny v Kč / Applicants from the Vysočina Region in CZK: 212 921 733 (90,18 %)
 Žadatelé mimokrajší v Kč / Applicants from outside the region in CZK: 23 182 972 (9,82 %)
 Celkový rozpočet projektů v Kč / Total budget of projects in CZK: 236 104 705 (100,00 %)

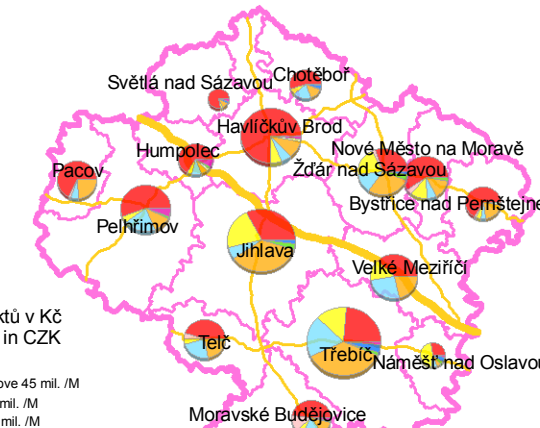
Podpořené projekty dle okresů Supported project by districts



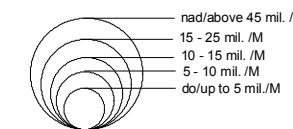
Celkový rozpočet projektů v Kč
Total budget of projects in CZK



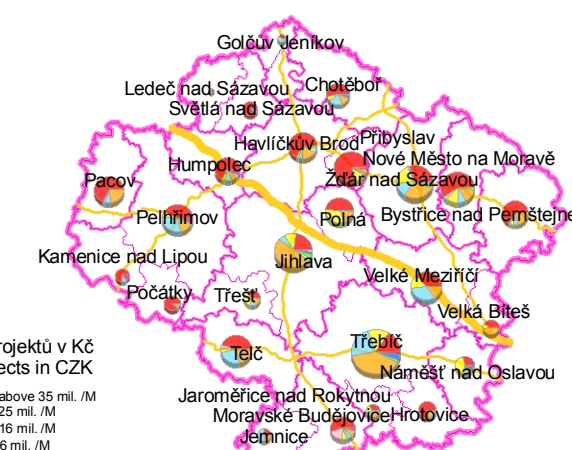
Podpořené projekty dle správních obvodů obcí s rozšířenou působností Supported project by municipalities with extended jurisdiction



Celkový rozpočet projektů v Kč
Total budget of projects in CZK



Podpořené projekty dle správních obvodů pověřených obecních úřadů Supported project by authorized municipalities



Celkový rozpočet projektů v Kč
Total budget of projects in CZK

