

# **Výroční zpráva**

**o stavu a rozvoji vzdělávací soustavy**

**v kraji Vysočina**

**za školní rok 2005/2006 a kalendářní rok 2006**



## Obsah

Úvod	
Seznam zkratk	4
I. Stav a rozvoj vzdělávací soustavy v kraji	5
1. Popis stavu vzdělávací soustavy v kraji	5
1.1. <i>Základní souhrnné kvantitativní údaje</i>	5
1.2. <i>Řízení a správa v oblasti školství</i>	5
2. Stav vzdělávací soustavy v jednotlivých oblastech	11
2.1. <i>Předškolní vzdělávání</i>	11
2.2. <i>Základní vzdělávání</i>	29
2.3. <i>Střední vzdělávání</i>	43
2.4. <i>Terciární vzdělávání</i>	57
2.5. <i>Ústavní a ochranná výchova</i>	61
2.6. <i>Poradenské služby pedagogicko-psychologické, speciálně pedagogické, pro volbu povolání</i>	64
2.7. <i>Umělecké a zájmové vzdělávání, sport a mládež</i>	68
2.8. <i>Další vzdělávání dospělých</i>	76
2.9. <i>Služby vzdělávání</i>	79
II. Ekonomická část výroční zprávy	86
III. Hodnocení naplňování dlouhodobého záměru vzdělávání a rozvoje vzdělávací soustavy, jeho cílů a priorit v uplynulém období	87

## Úvod

Výroční zprávu o stavu a rozvoji vzdělávací soustavy zpracovává krajský úřad, předkládá zastupitelstvu kraje a MŠMT na základě § 10 zákona č. 561/2004 Sb., o předškolním, základním, středním, vyšším odborném a jiném vzdělávání (školský zákon).

Kvantitativní i kvalitativní údaje, které tato výroční zpráva (dále jen „VZ“) obsahuje se vztahují k období **školního roku 2005/2006 a rozpočtového roku 2006**, dále také uvádí některé aktuální údaje **školního roku 2006/2007**. VZ je koncipována jako **zdroj informací** pro uživatele a klienty vzdělávacího systému kraje a jako **zpětná vazba** pro hodnocení naplňování záměrů stanovených dlouhodobým záměrem vzdělávání a rozvoje vzdělávací soustavy kraje.

Ve VZ záměrně uvádíme pouze základní informace koncepčního charakteru (časové řady, vývojové tendence, prognostické odhady), protože hlubší analýza kvantitativních údajů, je rozpracována v podkladové studii k Dlouhodobému záměru vzdělávání a rozvoje vzdělávací soustavy kraje Vysočina.

Stejně jako v minulé VZ jsme zachovali pozměněnou strukturu, která je upravena vyhláškou č. 15/2005, stanovující náležitosti dlouhodobých záměrů, výročních zpráv a vlastního hodnocení školy. Dříve samostatná kapitola speciální vzdělávání je tedy přičleněna k jednotlivým stupňům vzdělávání - předškolnímu, základnímu a střednímu.

Při zpracování VZ jsme čerpali ze statistických informací centrálních databází (Ústav pro informace ve vzdělávání, Český statistický úřad, zahajovací výkazy škol, výkazy o zaměstnancích a mzdových prostředcích) a z přehledů z úřadů práce (OK-práce). Velmi cenné, jinak nezjistitelné informace nám i v tomto roce poskytli ředitelé škol formou elektronického sběru dat. Po několika letech se nám podařilo nahradit systém KEVIS uživatelsky mnohem příjemnějším prostředím (program 602XML Filler), který budeme využívat i nadále.

Zjišťování informací z tak velkého množství velmi různorodých subjektů s sebou přesto přineslo jisté obtíže. Není například možné exaktně stanovit některé ekonomické a personální ukazatele (přesné členění provozních výdajů nebo nepedagogických pracovníků podle jednotlivých součástí škol, např. školních jídelen, školních družin a klubů apod.). Z důvodu ochrany osobních údajů jsou skryty mzdové výdaje u součástí s jedním a dvěma zaměstnanci.

***Závěrem bychom chtěli poděkovat všem, kteří poskytli údaje pro zpracování VZ, zejména pak ředitelům škol a dalším pracovníkům škol za trpělivost při práci s programem 602XML Filler a ochotu při pořizování dat.***

## Seznam zkratek

Abs – absolventi  
ČSÚ – Český statistický úřad  
ČŠI – Česká školní inspekce  
DD – dětský domov  
DDM – dům dětí a mládeže  
DÚ – diagnostický ústav  
DVPP – další vzdělávání pedagogických pracovníků  
G – gymnázium  
GS – grantové schéma  
IPS – informační a poradenská služba  
IVP – individuální vzdělávací plán  
K – kapacita  
KZ – kód zřizovatele (2-obec, 5-soukromník, 6-církev, 7-kraj)  
MN – míra nezaměstnanosti  
MŠ – mateřská škola  
MŠMT – Ministerstvo školství, mládeže a tělovýchovy  
MV – Ministerstvo vnitra  
Neped. – nepedagogický pracovník  
NIDV – Národní institut pro další vzdělávání  
OU – odborné učiliště (patří mezi speciální střední školy)  
PCV – Pedagogické centrum Vysočina  
Ped. – pedagogický pracovník  
PPP – pedagogicko-psychologická poradna  
PPK – počet potencionálních klientů  
PrŠ – praktická škola (patří mezi speciální střední školy)  
PT – počet tříd  
PZ – počet žáků  
RLZ – rozvoj lidských zdrojů  
SIPVZ – Státní informační politika ve vzdělávání  
SOŠ – střední odborná škola  
SOU – střední odborné učiliště  
SPC – speciálně pedagogické centrum  
SpŠ – speciální škola  
SŠ – střední škola  
SVČ – středisko pro volný čas dětí a mládeže  
ŠD – školní družina  
ŠK – školní klub  
ŠKN – školní knihovna  
ŠJ – školní jídelna (úplná)  
ŠJ-v – pouze výdejna/vývařovna školní jídelny  
U – ubytování  
ÚP – úřad práce  
ÚSP – ústav sociální péče  
VOŠ – vyšší odborná škola  
VÚ – výchovný ústav  
VZ – výroční zpráva  
ZŠ – základní škola  
ZŠsp – základní škola speciální  
PsZŠsp – přípravný stupeň základní školy speciální  
ZUŠ – základní umělecká škola  
ZvŠ – zvláštní škola  
ZZ – zdravotnické zařízení

# **I. Stav a rozvoj vzdělávací soustavy v kraji**

## **1. Popis stavu vzdělávací soustavy v kraji**

### **1. 1. Základní souhrnné kvantitativní údaje**

V roce 2006 působilo v kraji Vysočina celkem 533 právních subjektů vykonávajících činnost škol a školských zařízení, při nichž působilo 336 mateřských škol, 283 základních škol (včetně bývalých speciálních škol), 69 středních škol (z toho 62 škol na kterých bylo poskytováno střední vzdělání s maturitní zkouškou - dle dřívějšího členění: obory gymnázií /18 škol/, obory středních odborných škol /38 škol/, studijní obory středních odborných učilišť /28 škol/ a nástavbové obory /27 škol/ a 29 škol na kterých bylo poskytováno střední vzdělání s výučním listem - dle dřívějšího členění: učební obory středních odborných učilišť /28 škol/, obory s upravenými učebními plány učilišť a odborných učilišť /4 školy/), dále 14 vyšších odborných škol, 19 domů dětí a mládeže a 25 základních uměleckých škol. Při školách dále působilo 479 oddělení školních družin a 326 školních klubů. Stravování žáků zajišťovalo 449 školních jídelen (včetně samostatných vývařoven a výdejen), ubytování zabezpečovalo 34 domovů mládeže a internátů. Celodenní péči zajišťovalo 15 zařízení ústavní a ochranné výchovy. Z výše uvedených škol a školských zařízení 403 zřizovaly obce, 100 kraj, 18 soukromé organizace, 6 církve a náboženská společenství, 5 MŠMT a 1 MV. Dále v kraji působily 2 vysoké školy a dalších 11 pracovišť, které poskytují terciární vzdělání v prezenční či distanční formě studia, dle vysokoškolského zákona.

Do škol zřizovaných dle školského zákona docházelo 90 600 dětí, žáků a studentů, do zařízení pro volný čas 13 785 dětí a mládeže, ve školních jídelnách se stravovalo 94 153 žáků, studentů a dospělých, ubytováno bylo 3 658 žáků a studentů, v zařízeních ústavní a ochranné výchovy a preventivně výchovné péče byla poskytnuta péče 631 svěřencům.

Vzdělávací a pečovatelské služby dle školského zákona zajišťovalo v hlavní činnosti celkem 13 212 pracovníků (mzdové prostředky na ně činily 2 708,9 mil. Kč), z nich bylo 8 242,35 přepočtených pedagogických pracovníků (mzdové prostředky na ně činily 2 142,2 mil. Kč). Podíl přepočtených počtů všech pracovníků (tj. pedagogických i nepedagogických) zaměstnaných ve školách a školských zařízeních činil 4,97%, podíl přepočtených počtů ped. pracovníků činil 3,10% evidenčního počtu zaměstnanců v kraji.

Celkové přímé náklady na hlavní činnost všech škol a školských zařízení, zřizovaných v kraji dle školského zákona činily 3 917,3 mil. Kč, z toho náklady na mzdy 2 642,2 mil. Kč. Provozní výdaje škol a školských zařízení zřizovaných krajem činily celkem 536,24 mil. Kč; obecních škol a školských zařízení 812,868 mil. Kč.

Rozložení škol, tříd a žáků v jednotlivých okresech a obecné kvantitativní údaje jsou uvedeny v následujících tabulkách a grafech.

### **1. 2. Řízení a správa v oblasti školství**

Od 1. 1. 2005 vstoupil v platnost nový Zákon 561/2004 Sb., o předškolním, základním, středním, vyšším odborném a jiném vzdělávání (školský zákon). V souvislosti s tím došlo také k transformaci sítě škol, školských zařízení a předškolních zařízení na rejstřík škol a školských zařízení. V průběhu roku 2006 byly ukončeny formální změny ve školách a školských zařízeních, které souvisí s přechodem na školský rejstřík.

V průběhu roku 2006 byla v kraji Vysočina administrována 2 grantová schémata (dále jen „GS“), jejichž gestorem bylo oddělení koncepce vzdělávání. Kraj zajišťoval informační semináře pro potenciaální žadatele a příjemce podpory a měl přímé zastoupení jak v pracovních skupinách, tak v monitorovacích výborech.

V rámci GS Podpora sociální integrace v kraji Vysočina 2004–2006 byla v roce 2006 uzavřena 2 kola výzev a 2 výzvy byly vyhlášeny také v rámci GS Rozvoj kapacit dalšího profesního vzdělávání. V obou grantových schématech bylo smluvně navázáno 39 projektů.

Na výkonu veřejné správy se podílely samosprávné orgány (kraje a obcí) a jejich úřady. Koncem roku 2006 byl počet tabulkových míst na odboru školství, mládeže a sportu krajského úřadu 53; na odborech, případně odděleních školství na obecních úřadech obcí s rozšířenou působností zabezpečovalo školskou správu 54 pracovníků.

## Počty škol, tříd a žáků v MŠ, ZŠ a SŠ včetně speciálních po okresech ve školních letech 2005/06 a 2006/07

typ školy	okres	počet škol	počet tříd	počet žáků	počet škol	počet tříd	počet žáků	rozdílnost žáků	rozdílnost žáků	rozdílnost tříd	počet žáků na třídu		počet žáků na školu		počet obyvatel	rozloha	hustota	počet	hustota	počet tříd	počet tříd
		2006	2006	2006	2005	2005	2005	2006-2005	v % k 2005	2006-2005	2006	2005	2006	2005	1.1.06	km2	osídlení	obcí	obcí	na 10 km2	na 1000 obyvatel
ZŠ	PE	34	331	6633	34	331	6755	-122	-1,8	0	20,0	20,4	195,1	198,7	72339	1290	56,1	120	0,093	2,6	4,6
	HB	53	433	8433	54	448	8804	-371	-4,2	-15	19,5	19,7	159,1	163,0	94919	1265	75,0	120	0,095	3,4	4,6
	JI	46	485	9686	46	502	10154	-468	-4,6	-17	20,0	20,2	210,6	220,7	109004	1180	92,4	121	0,103	4,1	4,4
	TR	69	550	11018	69	575	11642	-624	-5,4	-25	20,0	20,2	159,7	168,7	116209	1509	77,0	173	0,115	3,6	4,7
	ZR	81	581	11499	81	603	12088	-589	-4,9	-22	19,8	20,0	142	149,2	118296	1552	76,2	195	0,126	3,7	4,9
	kraj	283	2380	47269	284	2459	49443	-2174	-4,4	-79	19,9	20,1	167	174,1	510767	6796	75,2	729	0,107	3,5	4,7
MŠ	PE	43	103	2264	43	104	2284	-20	-0,9	-1	22,0	22,0	52,7	53,1	72339	1290	56,1	120	0,093	0,8	1,4
	HB	61	115	2600	61	117	2572	28	1,1	-2	22,6	22,0	42,6	42,2	94919	1265	75,0	120	0,095	0,9	1,2
	JI	61	134	2963	61	132	2941	22	0,7	2	22,1	22,3	48,6	48,2	109004	1180	92,4	121	0,103	1,1	1,2
	TR	81	149	3400	81	149	3367	33	1	0	22,8	22,6	42	41,6	116209	1509	77,0	173	0,115	1,0	1,3
	ZR	90	157	3495	90	158	3579	-84	-2,3	-1	22,3	22,7	38,8	39,8	118296	1552	76,2	195	0,126	1,0	1,3
	kraj	336	658	14722	336	660	14743	-21	-0,1	-2	22,4	22,3	43,8	43,9	510767	6796	75,2	729	0,107	1,0	1,3
SŠ	PE	10	167	4076	10	170	4063	13	0,3	-3	24,4	23,9	407,6	406,3	72339	1290	56,1	120	0,093	1,3	2,3
	HB	9	144	3734	9	148	3789	-55	-1,5	-4	25,9	25,6	414,9	421,0	94919	1265	75,0	120	0,095	1,1	1,5
	JI	17	289	7346	18	289	7297	49	0,7	0	25,4	25,2	432,1	405,4	109004	1180	92,4	121	0,103	2,4	2,7
	TR	11	217	5653	11	215	5631	22	0,4	2	26,1	26,2	513,9	511,9	116209	1509	77,0	173	0,115	1,4	1,9
	ZR	17	246	6316	17	243	6244	72	1,2	3	25,7	25,7	371,5	367,3	118296	1552	76,2	195	0,126	1,6	2,1
	kraj	64	1063	27125	65	1065	27024	101	0,4	-2	25,5	25,4	423,8	415,8	510767	6796	75,2	729	0,107	1,6	2,1

ZŠ - jsou zahrnuty všechny právní subjekty, součástí a odloučená pracoviště základní školy, pomocné školy (nejsou zahrnuty školy při zdravotnických zařízeních, ústavech sociální péče a výchovných ústavech)

MŠ - jsou zahrnuty všechny právní subjekty mateřské školy, jejich součástí a odloučená pracoviště mateřské školy, speciální MŠ (nejsou zahrnuty školy při zdravotnických zařízeních, ústavech sociální péče a výchovných ústavech)

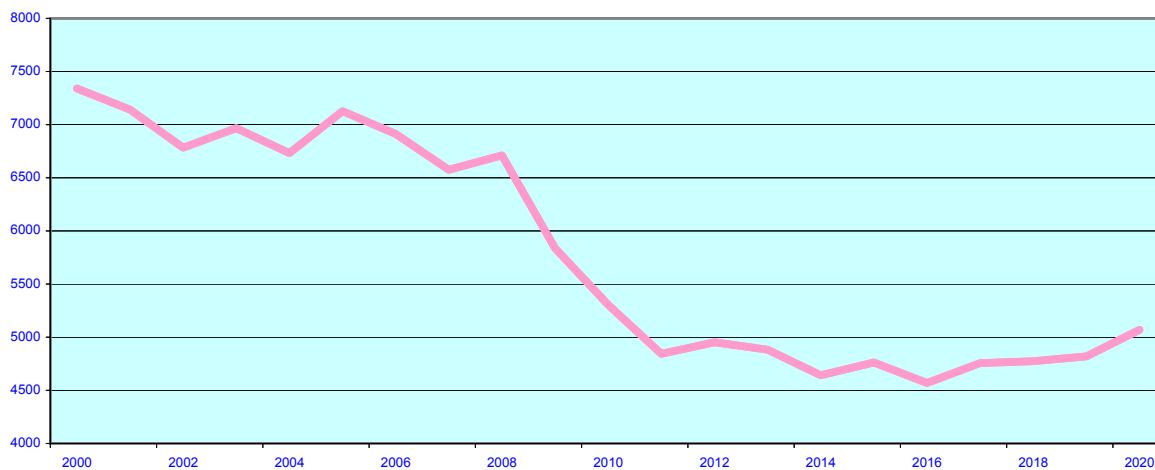
SŠ - všechny právní subjekty střední školy (nejsou zahrnuty školy při zdravotnických zařízeních a ústavech sociální péče a výchovných ústavech)

## Počet obyvatel dle věkových skupin

(dle ČSÚ k 31. 12. 2005)

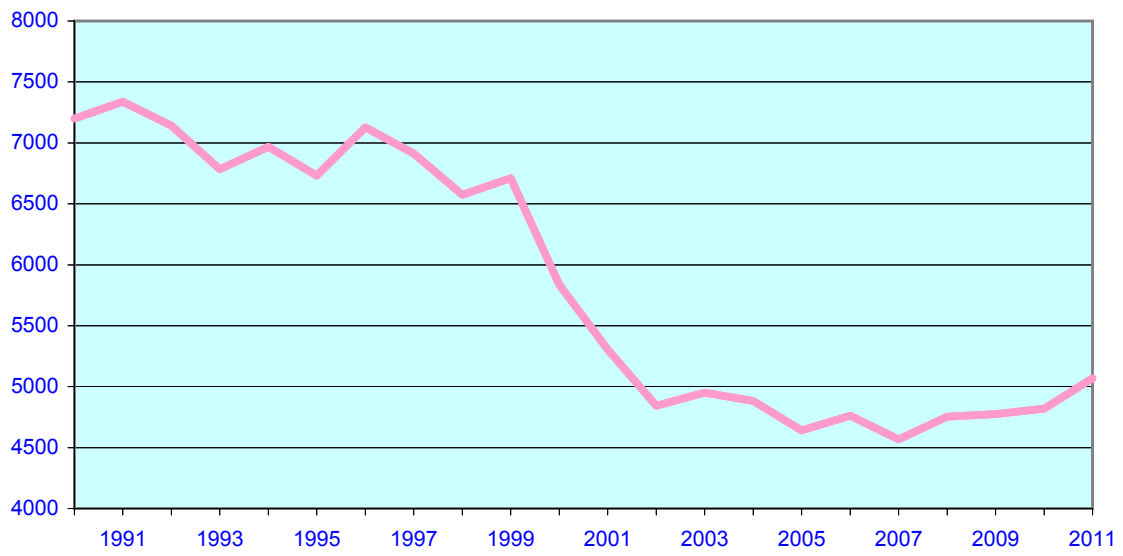
rok narození	rok vstupu do mateřské školy	rok vstupu do základní školy	rok vstupu do střední školy	kraj Vysočina	okres HB	okres JI	okres PE	okres TR	okres ZR
2005	2008	2011	2020	5070	927	1109	673	11660	1201
2004	2007	2010	2019	4819	832	1043	651	1038	1255
2003	2006	2009	2018	4775	839	1012	638	1122	1164
2002	2005	2008	2017	4755	866	1013	644	1018	1214
2001	2004	2007	2016	4568	781	940	630	1077	1140
2000	2003	2006	2015	4761	856	978	663	1082	1182
1999	2002	2005	2014	4642	824	970	638	1032	1178
1998	2001	2004	2013	4883	869	992	691	1113	1218
1997	2000	2003	2012	4951	841	995	673	1092	1350
1996	1999	2002	2011	4844	881	961	633	1144	1225
1995	1998	2001	2010	5305	952	1056	687	1220	1390
1994	1997	2000	2009	5836	1037	1229	756	1304	1510
1993	1996	1999	2008	6711	1147	1370	902	1596	1696
1992	1995	1998	2007	6574	1150	1318	862	1586	1658
1991	1994	1997	2006	6913	1205	1383	879	1642	1804
1990	1993	1996	2005	7127	1208	1501	909	1678	1831
1989	1992	1995	2004	6731	1215	1332	865	1558	1731
1988	1991	1994	2003	6967	1244	1394	893	1678	1758
1987	1990	1993	2002	6783	1270	1354	871	1565	1723
1986	1989	1992	2001	7142	1279	1461	911	1679	1812
1985	1988	1991	2000	7339	1347	1493	959	1702	1838
1984	1987	1990	1999	7199	1349	1433	973	1648	1796
1983	1986	1989	1998	7344	1314	1487	979	1712	1852
1982	1985	1988	1997	7554	1414	1552	966	1749	1873
1981	1984	1987	1996	7541	1321	1580	1023	1759	1858
1980	1983	1986	1995	8022	1520	1624	1111	1845	1922
1979	1982	1985	1994	8537	1540	1802	1150	1977	2068
1978	1981	1984	1993	9070	1608	1915	1270	2060	2217
1977	1980	1983	1992	9075	1649	1886	1248	2079	2213
1976	1979	1982	1991	9389	1738	1976	1300	2084	2291
1975	1978	1981	1990	9513	1705	1970	1295	2219	2324

Vývoj počtu patnáctiletých žáků

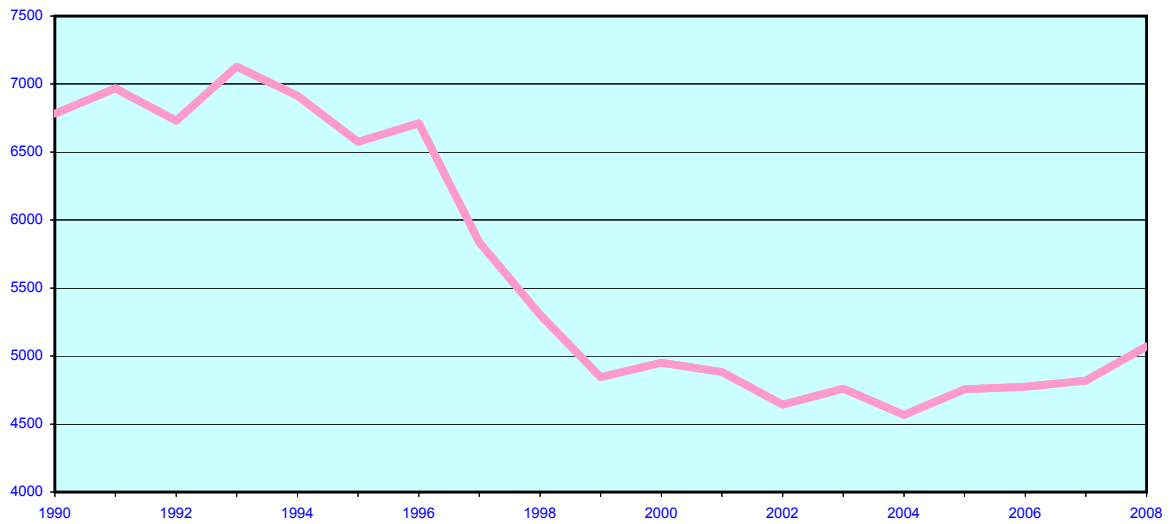




Vývoj počtu šestiletých



Vývoj počtu tříletých



## Personální podmínky vzdělávání

	MŠ	ZŠ	G	SOŠ	SOU	VOŠ	ZUŠ	DDM
Přepočtený počet pracovníků	1 568,68	4 424,92	629,76	1 091,38	1 318,88	121,97	401,15	128,84
- z toho pedagogických pracovníků	1 160,82	3 417,27	505,75	838,90	993,52	89,33	346,26	82,63
- z toho ostatních pracovníků	407,86	1 007,65	124,01	252,48	325,36	32,64	54,89	46,21
Počet žáků na 1 přepočteného ped. pracovníka	12,68	13,83	13,74	12,81	9,76	13,06	30,54	
Počet žáků na 1 přepočteného ostat. pracovníka	36,10	46,91	56,04	42,57	30,04	35,75	192,68	
Počet ped. pracovníků na 1 třídu	1,76	1,44	2,06	2,10	2,43	1,44		
Počet ostatních pracovníků na 1 třídu	0,62	0,42	0,51	0,63	0,79	0,53		
Průměrný měsíční plat na ped. pracovníka	17 877,82	22 559,41	24 162,00	24 011,81	21 934,42	25 358,42	22 737,21	19 358,27
Průměrný měsíční plat na ostat. pracovníka	9 807,53	11 236,05	12 623,89	14 003,26	13 432,73	14 642,82	13 636,36	12 543,28
Počet příplatků za vedení (přepočtených prac.)	336,68	501,70	46,75	103,43	138,25	20,40	40,89	32,00

## **2. Stav vzdělávací soustavy v jednotlivých oblastech**

### ***2.1. Předškolní vzdělávání***

2.1.1. Přehledná tabulka s jednotlivými mateřskými školami

2.1.2. Struktura a organizace předškolních zařízení

2.1.3. Personální podmínky vzdělávání

2.1.4. Výsledky vzdělávání

2.1.5. Financování

2.1.1. Přehledná tabulka s jednotlivými MŠ (tmavší pozadí ředitelství, bez pozadí - pracoviště)

OZNAČENÍ	MÍSTO	ULICE	KZ	PT	PŽ	Součásti	Přep. počet prac.		Mzdové náklady v tis.		Výdaje na hlavní činnost	
							Ped.	Neped.	Ped.	Neped.	Celkem	z toho na platy
ZŠ a MŠ	Batelov	Cejle 116										
MŠ	Batelov	Cejle 116	2	1	12	šj	0,85	0,69				
ZŠ a MŠ	Batelov	Kaliště 43										
MŠ	Batelov	Kaliště 43	2	1	18	šj	1,58	0,56				
ZŠ a MŠ	Batelov	Školní 373										
MŠ	Batelov	Školní 450	2	4	77	šj	6,58	1,74	1376,82			
ZŠ a MŠ	Bobrová	Bohdalec 80										
MŠ	Bobrová	Bohdalec 80	2	1	16	šj	1,52					
MŠ	Bobrová 14		2	2	43	šj	2,84	1,20	738,56		2017,90	1097,00
ZŠ a MŠ	Bohdalov 205											
MŠ	Bohdalov 250		2	2	48	šj	4,04	1,49	799,07			
ZŠ a MŠ	Bory	Dolní Bory 161										
MŠ	Bory	Dolní Bory 40	2	2	38	šj	3,37	1,19	701,61			
ZŠ a MŠ	Božejov 1											
MŠ	Božejov 155		2	2	35	šj	2,17	1,00				
ZŠ a MŠ	Brtnice	Školní 725										
MŠ	Brtnice	Školní 697	2	4	99	šj	7,64	2,84	1557,18	272,26		
MŠ	Luka nad Jihlavou	Střížov 44	2	1	16							
ZŠ a MŠ	Březník 89											
MŠ	Březník 247		2	1	18	šj	1,50	0,50				
MŠ	Budišov	Nárameč 7	2	1	15		0,80	0,50			412,31	235,05
MŠ	Budišov 306		2	2	54		3,90	1,00	931,29		2497,06	1298,33
ZŠ a MŠ	Budkov 5											
MŠ	Budkov 124		2	1	24	šj	1,65	0,73				
MŠ	Bystřice nad Pern.	A.Štourače 516	2	3	69		18,25	6,95	4191,83	827,83	12639,02	5981,19
3. MŠ	Bystřice nad Pern.	Nádražní 421	2	3	73	šj						
4. MŠ	Bystřice nad Pern.	Okružní 753	2	4	100							
ZŠ a MŠ	Bystřice nad Pern.	Písečné 30										
MŠ	Bystřice nad Pern.	Písečné 30	2	1	15	šj	1,00					
MŠ	Bystřice nad Pern.	Věchnov 73	2	1	15	šj-v	1,00	0,50			649,34	381,00
ZŠ a MŠ	Kojetice na Moravě	Časlavice - Sádek 71										
MŠ	Časlavice 110		2	1	24	šj	1,48	0,40				

OZNAČENÍ	MÍSTO	ULICE	KZ	PT	PŽ	Součásti	Přep. počet prac.		Mzdové náklady v tis.		Výdaje na hlavní činnost	
							Ped.	Neped.	Ped.	Neped.	Celkem	z toho na platy
ZŠ a MŠ	Častrov 104											
MŠ	Častrov 132		2	1	23	šj	1,77					
MŠ	Čechtín	Svatoslav 31	2	1	15		0,74	0,44			483,88	261,71
MŠ	Čechtín 70		2	1	18	šj	1,62	0,71			1133,55	619,50
ZŠ a MŠ	Černovice	Bělohrobského 367										
MŠ	Černovice	Bělohrobského 367	2	3	69	šj	4,67	1,56	1013,70			
MŠ	Červená Řečice 306		2	1	28	šj	2,33	0,71	636,00		1715,72	865,76
ZŠ a MŠ	Česká Bělá 300											
MŠ	Česká Bělá 13		2	2	40	šj	3,00	1,03	643,42			
ZŠ a MŠ	Dalečín 107											
MŠ	Dalečín 171		2	1	19	šj	1,80	0,90				
ZŠ a MŠ	Dalešice 144											
MŠ	Dalešice 144		2	1	19	šj	1,75	0,70				
ZŠ a MŠ	Dešov 105											
MŠ	Dešov 92		2	1	21	šj	2,12	0,94				
ZŠ a MŠ	Dlouhá Brtnice 84											
MŠ	Dlouhá Brtnice 1		2	1	18	šj-v	1,70	0,38				
MŠ	Dobronín 331		2	3	73	šj-v	6,00	2,90	1220,86	305,07	2717,04	1601,40
MŠ	Dolní Cerekev 26		2	2	43		4,15	1,00	876,79		1493,97	996,40
ZŠ a MŠ	Dolní Krupá 8											
MŠ	Dolní Krupá 11		2	1	23	šj	1,92	1,19				
ZŠ a MŠ	Dolní Město 135											
MŠ	Dolní Město 254		2	1	28	šj	2,14	0,50				
MŠ	Dolní Rožínka	Olešínky 41	2	2	32	šj	2,00	1,29			1584,01	841,10
ZŠ a MŠ	Dolní Rožínka 1											
MŠ	Dolní Rožínka 136		2	1	24	šj	2,20	0,37				
ZŠ a MŠ	Domamil 115											
MŠ	Domamil 135		2	2	31	šj	2,56	0,90	520,60			
ZŠ a MŠ	Dukovany 64											
MŠ	Dukovany 8		2	1	27	šj	2,00	0,67				
ZŠ a MŠ	Dušejov 86											
MŠ	Dušejov 113		2	1	28	šj	2,06	0,40				
ZŠ a MŠ	Fryšava p. Žák. horou 100											
MŠ	Fryšava p. Žák. horou 100		2	1	28	šj	1,66	0,48				

OZNAČENÍ	MÍSTO	ULICE	KZ	PT	PŽ	Součásti	Přep. počet prac.		Mzdové náklady v tis.		Výdaje na hlavní činnost	
							Ped.	Neped.	Ped.	Neped.	Celkem	z toho na platy
ZŠ a MŠ	Golčův Jeníkov	Mírová 253										
MŠ	Golčův Jeníkov	5. května 194	2	3	78	šj	5,60	2,00	1202,54			
ZŠ a MŠ	Habry	V Zahradách 18										
MŠ	Habry	Sportovní 184	2	4	65	šj	4,00	1,00	814,17			
ZŠ a MŠ	Hartvíkovice 90											
MŠ	Hartvíkovice 130		2	1	19	šj	1,07	0,82				
ZŠ a MŠ	Havlíčkova Borová	Náměstí 97										
MŠ	Havlíčkova Borová	Pivovarská 266	2	2	39	šj-v	3,00	0,83	610,32			
MŠ	Havlíčkův Brod	Horní Krupá 35	2	1	28	šj-v	1,57	0,46		856,33	474,00	
MŠ	Havlíčkův Brod	Rubešovo Nám. 171				šj	46,39	16,04	9451,64	1729,78	24890,14	13266,44
MŠ	Havlíčkův Brod	Nad Tratí 537	2	3	76							
MŠ	Havlíčkův Brod	Nádražní 1329	2	4	108							
MŠ	Havlíčkův Brod	Prokopa Holého 1832	2	3	79							
MŠ	Havlíčkův Brod	Příčná 189	2	3	66							
MŠ	Havlíčkův Brod	Šmolovy 107	2	1	18							
MŠ	Havlíčkův Brod	Zahradnického 2864	2	7	161							
MŠ	Havlíčkův Brod	Žižkov II 1352	2	3	77							
ZŠ a MŠ	Havlíčkův Brod	Veselý Žďár 144										
MŠ	Havlíčkův Brod	Veselý Žďár 144	2	1	23	šj	1,80	0,38				
ZŠ a MŠ	Havlíčkův Brod	Wolkerova 2941										
MŠ	Havlíčkův Brod	Na Svahu 3049	2	2	56	šj	3,90	1,75	853,21			
ZŠ a MŠ	Herálec 38											
MŠ	Herálec 246		2	1	26		3,33	1,47	672,35			
MŠ	Úsobí 58		2	1	17							
ZŠ a MŠ	Herálec 440											
MŠ	Herálec 439		2	2	38	šj	2,16	1,11				
ZŠ a MŠ	Hněvkovice 14											
MŠ	Hněvkovice 117		2	1	24	šj	2,00	0,13				
ZŠ a MŠ	Hodov 17											
MŠ	Hodov 17		2	1	22	šj-v	2,16					
MŠ	Horní Cerekev	Horní Ves 71	2	1	10	šj-v	1,32	0,47		717,86	394,07	
MŠ	Horní Cerekev	Tyršova 367	2	3	57	šj	4,70	1,75	952,13	2746,45	1457,25	
ZŠ a MŠ	Horní Dubenky 135											
MŠ	Horní Dubenky 135		2	1	25	šj	2,00	0,75				

OZNAČENÍ	MÍSTO	ULICE	KZ	PT	PŽ	Součásti	Přep. počet prac.		Mzdové náklady v tis.		Výdaje na hlavní činnost	
							Ped.	Neped.	Ped.	Neped.	Celkem	z toho na platy
ZŠ a MŠ	Hořepník	nám.Prof.Bechyně 53										
MŠ	Hořepník	Pletařská 207	2	1	23	šj	2,01	1,02				
MŠ	Hrotovice	1. máje 610	2	3	75	šj	5,00	2,48	1169,54	343,12	4912,20	2266,00
MŠ	Humpolec	Budíkov 4	2	1	21	šj-v	1,32	0,90			801,90	482,00
ZŠ a MŠ	Humpolec	Čejov 4										
MŠ	Humpolec	Čejov 4	2	1	25	šj	1,37	0,71				
ZŠ a MŠ	Humpolec	Jiřice 44										
MŠ	Humpolec	Jiřice 44	2	2	49	šj	2,41	1,00	529,25			
MŠ	Humpolec	Smetanova 1526	2	4	97		23,42	7,05	4945,25	888,11	14227,19	6971,00
MŠ	Humpolec	Na Rybníčku 1316	2	4	85	šj						
MŠ	Humpolec	Na Skalce 623	2	5	112							
MŠ	Chotěboř	Březová 272	2	4	97		23,90	9,32	5357,26	1083,60	14152,86	7541,84
MŠ	Chotěboř	Na Chmelnici 266	2	4	100	šj						
MŠ	Chotěboř	Svojsíkova 242	2	5	87							
MŠ	Chotěboř	Vepřikov 53	2	1	15	šj	1,75	0,50			795,57	583,50
MŠ	Chotěboř	Víska 50	2	2	37	šj	4,42	1,25	954,40		2005,77	1255,00
ZŠ a MŠ	Jamně u Jihlavy	Jamně 145					1,93	0,98				
MŠ	Jamně u Jihlavy	Jamně	2	1	24	šj						
MŠ	Jámy 102		2	1	16		1,83	0,48			995,36	595,31
ZŠ a MŠ	Jaroměřice n. Rok.	Blatnice 69										
MŠ	Jaroměřice n. Rok.	Blatnice 69	2	1	19	šj-v	1,58					
MŠ	Jaroměřice n. Rok.	Husova 168	2	5	125	šj	9,00	2,62	1938,72	317,91	5672,69	2764,00
MŠ	Jemnice	Palackého 829	2	6	142	šj	10,97	2,38	2454,45	347,36	7768,56	3320,00
MŠ	Jersín 80		2	1	15	šj-v	1,21	0,52			627,75	375,34
MŠ	Jihlava	Březinova 114				šj	87,13	34,32	18397,04	3958,86	55278,78	26052,65
MŠ	Jihlava	Březinova 113	2	4	96							
MŠ	Jihlava	Antonínův Důl 243	2	1	24							
MŠ	Jihlava	Březinova 30	2	4	91							
MŠ	Jihlava	Dvořákova 11	2	3	65							
MŠ	Jihlava	Erbenova 37	2	4	103							
MŠ	Jihlava	Fibichova 20	2	2	52							
MŠ	Jihlava	Hálkova 33	2	1	19							
MŠ	Jihlava	Jarní 22a	2	3	78							
MŠ	Jihlava	Mahenova 3	2	4	107							

OZNAČENÍ	MÍSTO	ULICE	KZ	PT	PŽ	Součásti	Přep. počet prac.		Mzdové náklady v tis.		Výdaje na hlavní činnost	
							Ped.	Neped.	Ped.	Neped.	Celkem	z toho na platy
MŠ	Jihlava	Resslova 44	2	3	79							
MŠ	Jihlava	Riegrova 21	2	4	72							
MŠ	Jihlava	Romana Havelky 25	2	2	38							
MŠ	Jihlava	Seifertova 6	2	4	104							
MŠ	Jihlava	Tylova 6	2	2	40							
MŠ	Jihlava	U Dlouhé stěny 50	2	4	103							
MŠ	Jihlava	Demlova 28	2	8	136	šj	16,39	5,08	3540,24	764,95	12763,49	6732,00
MŠ	Jihlava	Malý Beranov 11	2	1	28	šj-v	2,00	0,75			1086,53	605,00
ZŠ a MŠ	Jimramov	Unčín 51										
MŠ	Jimramov	Unčín 51	2	1	11	šj	0,72					
ZŠ a MŠ	Věcov 66											
MŠ	Jimramov	Věcov-Rožen. Paseky 1	2	1	19	šj	1,38	0,41				
ZŠ a MŠ	Jimramov	Padělek 133										
MŠ	Jimramov 133		2	2	45	šj	2,83		635,38			
MŠ	Kaliště 60		2	1	21	šj	1,32				916,24	524,40
MŠ	Kámen 64		2	1	20	šj	1,68	0,25			959,53	536,00
MŠ	Kamenice nad Lipou	Na Besídce 632	2	5	102	šj	12,00	5,50	2670,77	794,23	8079,41	4122,10
MŠ	Kamenice nad Lipou	V. Nováka 428	2	2	44							
MŠ	Kamenice nad Lipou	Rodinov 46	2	1	13	šj-v	1,46	0,34			603,67	407,07
ZŠ a MŠ	Kamenice u Jihlavy 402											
MŠ	Kamenice u Jihlavy 461		2	3	52	šj	3,54	1,50	792,67			
MŠ	Kejžlice 59		2	1	17	šj-v	3,11	1,00	787,82		634,23	378,88
ZŠ a MŠ	Kněžice 215											
MŠ	Kněžice 273		2	2	52	šj	3,11	1,00	787,82			
MŠ	Kojčice 82		2	1	28	šj-v	2,00	0,50			1040,09	586,00
ZŠ a MŠ	Kojetice na Moravě	Kojetice 76										
MŠ	Kojetice na Moravě	Kojetice 131	2	1	26	šj	1,80	0,78				
ZŠ a MŠ	Koněšín	Studenec 123										
MŠ	Koněšín	Studenec 123	2	1	20	šj	1,40	0,90				
ZŠ a MŠ	Koněšín 72											
MŠ	Koněšín 72		2	1	16	šj	1,33	0,20				
ZŠ a MŠ	Kostelec u Jihlavy	Kostelec 87										
MŠ	Kostelec u Jihlavy	Kostelec 87	2	2	43	šj	3,00	1,00	639,71			



OZNAČENÍ	MÍSTO	ULICE	KZ	PT	PŽ	Součásti	Přep. počet prac.		Mzdové náklady v tis.		Výdaje na hlavní činnost	
							Ped.	Neped.	Ped.	Neped.	Celkem	z toho na platy
ZŠ a MŠ	Košetice 165											
MŠ	Košetice 165		2	2	50	šj	3,08	1,00	593,48			
ZŠ a MŠ	Kouty 82											
MŠ	Kouty 62		2	1	28	šj	1,71	0,58				
ZŠ a MŠ	Kožlí 2											
MŠ	Kožlí 51		2	1	28	šj	2,00	0,63				
MŠ	Kralice nad Oslavou 279		2	1	28	šj	2,27	1,44			1114,44	609,01
ZŠ a MŠ	Krásná Hora 34											
MŠ	Krásná Hora 34		2	1	19	šj	1,43					
MŠ	Krucemburk	Javorová 177	2	3	65	šj	5,03	2,28	1007,06		2987,25	1576,00
MŠ	Křelovice 29		2	1	15	šj	1,34	0,52			732,86	434,00
ZŠ a MŠ	Křižanov	Dobrá Voda 96										
MŠ	Křižanov	Dobrá Voda 96	2	1	13	šj	0,42	0,66				
ZŠ a MŠ	Křižanov	U Školy 321										
MŠ	Křižanov	U Školy 321	2	3	64	šj	4,63	1,90	1045,60			
ZŠ a MŠ	Křoví 190											
MŠ	Křoví 190		2	1	20	šj	1,48					
MŠ	Ledeč nad Sázavou	28. října 498	2	3	67		13,83	6,00	2942,59	672,70	8246,42	4513,00
MŠ	Ledeč nad Sázavou	Družstevní 1060	2	1	28							
MŠ	Ledeč nad Sázavou	Stínadla 1049	2	3	68							
ZŠ a MŠ	Lesonice	Jakubov u Mor.Bud. 130										
MŠ	Lesonice	Jakubov u Mor.Bud. 2	2	1	18	šj	1,35	0,65				
ZŠ a MŠ	Lesonice	Litohoř 98										
MŠ	Lesonice	Litohoř 156	2	1	28	šj	1,90	0,70				
ZŠ a MŠ	Lesonice 1											
MŠ	Lesonice 161		2	1	28	šj	1,82	0,58				
ZŠ a MŠ	Ledeč nad Sáz.	Dobrnice 34										
MŠ	Leština u Světlé 83		2	1	24	šj	1,00	0,50				
ZŠ a MŠ	Libice nad Doubravou	náměstí Sv. Jiljí 11										
MŠ	Libice nad Doubravou	náměstí Sv. Jiljí 11	2	1	27	šj	1,84					
ZŠ a MŠ	Lípa 66											
MŠ	Lípa	Lípa 211	2	2	52	šj	4,09	1,00	850,22			

OZNAČENÍ	MÍSTO	ULICE	KZ	PT	PŽ	Součásti	Přep. počet prac.		Mzdové náklady v tis.		Výdaje na hlavní činnost	
							Ped.	Neped.	Ped.	Neped.	Celkem	z toho na platy
ZŠ a MŠ	Lipnice nad Sáz. 213											
MŠ	Lipnice nad Sázavou	Zámecká 213	2	1	23	šj	1,93	0,37				
MŠ	Lipník	Dolní Vilémovice 135	2	1	20	šj	2,32	0,50	385,68		1134,11	618,45
ZŠ a MŠ	Lipník 42											
MŠ	Lipník 42		2	1	13	šj-v	1,42	0,80				
MŠ	Lipník u Hrotovic	Třeбенice 58	2	1	18	šj-v	1,48	0,50			754,63	446,71
MŠ	Lísek 90		2	2	34	šj	2,85	1,05	654,61		1821,11	1011,00
ZŠ a MŠ	Lučice 61											
MŠ	Lučice 103		2	1	25	šj	2,00	0,56				
ZŠ a MŠ	Luka nad Jihlavou	Školní 177										
MŠ	Luka nad Jihlavou	Nová 594	2	3	67	šj	4,91	1,84	1042,96			
ZŠ a MŠ	Lukavec	Na Podskalí 282										
MŠ	Lukavec	Vilová 243	2	2	42	šj	3,00	1,00	646,99			
ZŠ a MŠ	Maleč 77											
MŠ	Maleč 77		2	1	21	šj	2,04	1,00				
MŠ	Měřín	Stránecká Zhoř 87	2	1	28	šj	1,78	0,60			1231,77	645,20
MŠ	Měřín	U Hřiště 538	2	4	84	šj	5,33	2,24	1175,44		3335,90	1728,11
MŠ	Mnich 145		2	1	21	šj	1,80	0,38			846,00	480,00
MŠ	Mohelno	Nová 397	2	2	48	šj	3,78	1,18	876,46		2205,00	1185,70
ZŠ a MŠ	Moravec 45											
MŠ	Moravec 183		2	1	22	šj-v	1,71	0,76				
MŠ	Moravské Budějovice	Fišerova 1340	2	4	104	šj	17,57	5,73	3485,86	765,29	9377,56	5079,00
MŠ	Moravské Budějovice	Husova 485	2	3	60							
II. MŠ	Moravské Budějovice	Jiráskova 908	2	2	50							
ZŠ a MŠ	Moravské Budějovice	Lukov 32										
MŠ	Moravské Budějovice	Lukov 11	2	1	25	šj	2,17	0,71				
ZŠ a MŠ	Mrákotín 114											
MŠ	Mrákotín 114		2	1	26		1,75	0,75				
ZŠ a MŠ	Myslibořice 170											
MŠ	Myslibořice 200		2	1	27	šj	2,12	1,00				
MŠ	Náměšť nad Oslavou	Husova 580	2	2	48		7,25	3,02	1456,83	403,70	4966,43	2306,58
MŠ	Náměšť nad Oslavou	E. F. Buriana 680	2	2	50	šj						
ZŠ a MŠ	Náměšť nad Oslavou	Pyšel 1										
MŠ	Náměšť nad Oslavou	Pyšel 1	2	1	15		0,89					

OZNAČENÍ	MÍSTO	ULICE	KZ	PT	PŽ	Součásti	Přep. počet prac.		Mzdové náklady v tis.		Výdaje na hlavní činnost	
							Ped.	Neped.	Ped.	Neped.	Celkem	z toho na platy
MŠ	Náměšť nad Oslavou	Sedlec 74	2	1	25	šj	1,61	0,93			982,62	564,45
MŠ	Náměšť nad Oslavou	Třebíčská 158	2	3	70	šj-v	5,87	1,55	1240,01		2572,23	1540,00
MŠ	Nížkov	Nové Dvory 37	2	1	18	šj-v	1,60	0,38			757,30	437,00
MŠ	Nížkov	Poděšín 45	2	1	21	šj	1,91	0,65			962,79	611,00
MŠ	Nížkov 140		2	2	42	šj	3,00	1,28	755,60		2478,37	1261,72
ZŠ a MŠ	Nová Cerekev 72											
MŠ	Nová Cerekev 270		2	2	37	šj	3,00	1,04	602,17			
ZŠ a MŠ	Nová Říše	Březinova 193										
MŠ	Nová Říše	Březinova 275	2	3	54	šj	3,39	1,65	774,09			
MŠ	Nové Město na Moravě	Drobného 299	2	4	106		22,60	10,00	4848,16	1197,27	15401,33	7252,14
MŠ	Nové Město na Moravě	Pohledec 143	2	1	27							
MŠ	Nové Město na Moravě	Slavkovice 98	2	1	27							
MŠ	Nové Město na Moravě	Tyršova 323	2	2	49							
MŠ	Nové Město na Moravě	Žďárská 70	2	3	81							
ZŠ a MŠ	Nové Město na Moravě	Křídla 52										
MŠ	Nové Město na Moravě	Křídla 52	2	1	19	šj	1,60					
ZŠ a MŠ	Nové Město na Moravě	Nová Ves u NM na M.70										
MŠ	Nové Město na Moravě	Nová Ves u NM na M.70	2	2	37		3,00	0,48	675,75			
MŠ	Nové Město na Moravě	Radňovice 54	2	1	25	šj	2,02	0,56			1362,44	756,50
ZŠ a MŠ	Nové Město na Moravě	Zubří 77										
MŠ	Nové Město na Moravě	Zubří 77	2	1	19	šj	1,73	0,50				
ZŠ a MŠ	Nové Syrovice 5											
MŠ	Nové Syrovice 5		2	2	36	šj	3,00	0,90	557,05			
ZŠ a MŠ	Nové Veselí	Na Městečku 1										
MŠ	Nové Veselí	Na Výsluní 286	2	3	60		5,67	1,83	1168,82			
MŠ	Nový Rychnov 186		2	2	46		3,66	1,44	843,69		1738,50	992,00
ZŠ a MŠ	Obrataň 148											
MŠ	Obrataň 170		2	1	25	šj	2,19	0,69				
ZŠ a MŠ	Okrouhlice 59											
MŠ	Okrouhlice 203		2	2	35	šj	3,45	1,02	643,65			
ZŠ a MŠ	Okříšky	Heraltice 80										
MŠ	Okříšky	Heraltice 80	2	1	22	šj	1,60	0,96				
MŠ	Okříšky	J. A. Komenského 515	2	3	67	šj	6,01	2,05	1255,75		3803,20	1802,80
MŠ	Okříšky	Petrovice 68	2	1	24	šj-v	1,58	0,79			900,44	485,01

OZNAČENÍ	MÍSTO	ULICE	KZ	PT	PŽ	Součásti	Přep. počet prac.		Mzdové náklady v tis.		Výdaje na hlavní činnost	
							Ped.	Neped.	Ped.	Neped.	Celkem	z toho na platy
ZŠ a MŠ	Okříšky	Přibyslavice 142										
MŠ	Okříšky	Přibyslavice 188	2	1	28	šj	2,10	0,70				
ZŠ a MŠ	Opatov na Moravě	Opatov 68										
MŠ	Opatov na Moravě 299		2	1	25	šj	1,69	0,60				
MŠ	Ořechov 56		2	1	19	šj	1,71	0,50			1013,86	578,00
MŠ	Osová Bítýška	Březí 46	2	1	17	šj	1,63	0,80			986,10	564,00
ZŠ a MŠ	Osová Bítýška 246											
MŠ	Osová Bítýška 76		2	2	40	šj	2,70	0,77	586,59			
MŠ	Ostrov nad Oslavou 207		2	2	33	šj	2,91	1,30	684,14		2231,68	1092,00
ZŠ a MŠ	Oudoleň 123											
MŠ	Oudoleň 123		2	1	15	šj	1,74					
MŠ	Pacov	Jatecká 571	2	3	78	šj	6,16	3,16	1226,45	376,36	3773,29	1969,80
MŠ	Pacov	Za Branou 870	6	1	22	šj	2,38	0,63	364,72		834,00	634,00
MŠ	Pacov	Za Branou 870	2	4	97	šj	6,31	2,43	1496,36	334,41	5085,73	2677,00
MŠ	Pelhřimov	Komenského 1108	2	7	172	šj	13,63	5,97	2896,32	747,13	8912,75	4200,37
MŠ	Pelhřimov	Osvobození 1700	2	4	92	šj	4,85	3,70	1115,80	418,03	3294,60	1765,29
MŠ	Pelhřimov	Pod Náspem 399	2	3	80	šj	6,00	1,14	1319,63		4185,58	1989,05
MŠ	Pelhřimov	Pražská 767	2	5	80	šj	11,25	4,76	2572,95	585,69	7036,74	3668,60
MŠ	Pelhřimov	U Stínadel 1665	2	4	104	šj	8,22	2,59	1806,37	302,74	5409,22	2448,00
ZŠ a MŠ	Pelhřimov	Olešná 54										
MŠ	Pelhřimov	Olešná 82	2	2	43	šj	3,00	0,84	673,49			
MŠ	Pelhřimov	Zachotín 37	2	1	15	šj-v	1,40	0,47			765,73	449,00
MŠ	Počátky	Komenského Sady 556	2	5	120	šj	7,68	2,50	1922,54	333,67	4068,93	2373,00
ZŠ a MŠ	Pohled	Zámecká 91										
MŠ	Pohled	Zámecká 91	2	1	23	šj	1,80	1,05				
ZŠ a MŠ	Police 146											
MŠ	Police 109		2	1	15	šj	2,17	0,69				
ZŠ a MŠ	Polná	Brzkov 39										
MŠ	Polná	Brzkov 39	2	1	15	šj-v	1,00					
MŠ	Polná	Varhánkova 263	2	4	97	šj	14,09	6,23	3019,29	790,34	8474,94	4439,25
MŠ	Polná	Na Podhoře 201	2	3	75							
MŠ	Polná	Tyršova 655	2	1	24							
MŠ	Polná	Ždírec 25	2	1	23	šj-v	1,71	0,55			709,53	455,40

OZNAČENÍ	MÍSTO	ULICE	KZ	PT	PŽ	Součásti	Přep. počet prac.		Mzdové náklady v tis.		Výdaje na hlavní činnost	
							Ped.	Neped.	Ped.	Neped.	Celkem	z toho na platy
ZŠ a MŠ	Prosetín 70					šj						
MŠ	Prosetín 70		2	1	17		1,61					
ZŠ a MŠ	Předín 139											
MŠ	Předín 250		2	2	39	šj-v	3,00	0,62	681,20			
MŠ	Přibyslav	Bezručova 683	2	2	51	šj	8,87	2,48	1812,69	267,87	5724,40	2539,38
MŠ	Přibyslav	Tyršova 242	2	2	56							
ZŠ a MŠ	Přibyslav	Dlouhá Ves 69										
MŠ	Přibyslav	Dlouhá Ves 69	2	1	24	šj	1,12					
MŠ	Přibyslav	Stříbrné Hory 65	2	1	13	šj	1,38	0,46			916,78	487,00
MŠ	Přibyslav	Žižkovo Pole 16	2	1	19	šj	1,42	0,45			830,81	511,00
ZŠ a MŠ	Puklice 167											
MŠ	Puklice 185		2	1	27	šj	2,03	0,76				
ZŠ a MŠ	Radešínská Svratka	Řečice 93										
MŠ	Radešínská Svratka	Řečice 93	2	1	21	šj	2,25					
ZŠ a MŠ	Radešínská Svratka 95											
MŠ	Radešínská Svratka 95		2	1	24	šj	1,83	0,49				
MŠ	Radkovice u Hrotovic 106		2	1	25	šj	1,85	0,70			1191,20	642,00
MŠ	Radostín nad Oslavou	Pavlov 100	2	1	19	šj	1,80	0,35			997,08	585,00
ZŠ a MŠ	Radostín n. Oslavou 136											
MŠ	Radostín nad Oslavou 86		2	2	48	šj	3,88	1,00	826,36			
MŠ	Rapotice	Sudice 115	2	1	25	šj	1,90	0,53			1029,93	590,00
ZŠ a MŠ	Rokytnice n.Rok. 15											
MŠ	Rokytnice n.Rok. 205		2	1	25	šj	2,00	0,90				
ZŠ a MŠ	Rouchovany 131											
MŠ	Rouchovany 368		2	2	36	šj	2,52	1,55	470,78			
ZŠ a MŠ	Rovečné 181											
MŠ	Rovečné 197		2	1	28	šj	2,00	0,70				
ZŠ a MŠ	Rozsochatec 54											
MŠ	Rozsochatec 15		2	1	25	šj	1,50	0,50				
MŠ	Rozsochy 146		2	1	28	šj	2,00	0,80			1702,04	828,00
ZŠ a MŠ	Rožná 78											
MŠ	Rožná 151		2	1	28	šj	2,00	1,00				
MŠ	Rudíkov 167		2	2	43	šj	3,02	1,01	714,41		1291,47	863,00

OZNAČENÍ	MÍSTO	ULICE	KZ	PT	PŽ	Součásti	Přep. počet prac.		Mzdové náklady v tis.		Výdaje na hlavní činnost	
							Ped.	Neped.	Ped.	Neped.	Celkem	z toho na platy
ZŠ a MŠ	Rynárec 140											
MŠ	Rynárec 49		2	2	40	šj-v	3,18	1,00	667,07			
ZŠ a MŠ	Sázavka 55											
MŠ	Sázavka 55		2	1	20	šj	1,33	0,56				
MŠ	Senožaty 263		2	2	39	šj-v	2,72	0,75	711,32		1464,86	874,00
MŠ	Sněžné	Daňkovice 59	2	1	21	šj-v	1,74	1,47			1103,43	674,58
ZŠ a MŠ	Sněžné 96											
MŠ	Sněžné 96		2	1	26	šj	2,00					
ZŠ a MŠ	Sobíňov 215											
MŠ	Sobíňov 215		2	1	25	šj	1,53	0,38				
ZŠ a MŠ	Stará Říše 41											
MŠ	Stará Říše 105		2	1	25	šj	2,00	0,75				
ZŠ a MŠ	Stařeč	Jakubské nám. 56										
MŠ	Stařeč	Horní 3	2	3	68	šj	5,41	1,78	1181,91			
MŠ	Stařeč	Markvartice 42	2	1	20	šj	1,45	0,50			763,95	447,00
MŠ	Stařeč	Římov 1	2	1	13	šj	1,30	0,40			641,85	404,33
ZŠ a MŠ	Stonařov	Pavlov 100										
MŠ	Stonařov	Pavlov 100	2	1	15	šj	1,00	0,75				
ZŠ a MŠ	Stonařov 242											
MŠ	Stonařov 261		2	2	39	šj	3,00	0,88	601,35			
MŠ	Strážek	Dolní Libochová 8	2	1	17	šj	1,51	0,32			945,03	535,54
ZŠ a MŠ	Strážek 27											
MŠ	Strážek 206		2	1	17	šj	1,71	0,74				
MŠ	Střítež 109		2	1	20	šj-v	1,59	0,58			910,15	488,51
Sou.MŠ	Světlá nad Sázavou	Haškova 129	5	1	23	šj	1,50				646,97	390,89
MŠ	Světlá nad Sázavou	Lánecká 698	2	3	65	šj	13,63	4,10	3042,49	487,77	10064,02	4904,92
MŠ	Světlá nad Sázavou	Pěšinky 231	2	1	28							
MŠ	Světlá nad Sázavou	Sídlíště 595	2	3	78							
MŠ	Světlá nad Sázavou	Malčín 68	2	1	19	šj-v	1,40	0,25			710,66	422,00
ZŠ a MŠ	Světlá nad Sázavou	Nová Ves u Světlé 33										
MŠ	Světlá nad Sázavou	Nová Ves u Světlé 33	2	1	11	šj	1,20	0,01				
ZŠ a MŠ	Svratka	Křižánky 92										
MŠ	Svratka	Křižánky 92	2	1	16	šj	1,26	0,08				

OZNAČENÍ	MÍSTO	ULICE	KZ	PT	PŽ	Součásti	Přep. počet prac.		Mzdové náklady v tis.		Výdaje na hlavní činnost	
							Ped.	Neped.	Ped.	Neped.	Celkem	z toho na platy
ZŠ a MŠ	Svratka	Partyzánská 310										
MŠ	Svratka	Partyzánská 310	2	1	28	šj	2,02	1,00				
ZŠ a MŠ	Šebkovice 1											
MŠ	Šebkovice 159		2	1	17	šj	1,55	0,88				
ZŠ a MŠ	Šlapanov 1											
MŠ	Šlapanov 1		2	1	28	šj	2,42	0,97	430,75			
ZŠ a MŠ	Štěpánov n.Svratkou 159											
MŠ	Štěpánov n. Svratkou 9		2	1	28	šj	2,00	0,55				
ZŠ a MŠ	Štoky 220											
MŠ	Štoky 383		2	2	52	šj	3,25	1,00				
ZŠ a MŠ	Tasov 37											
MŠ	Tasov 37		2	1	26	šj	1,52	0,83				
ZŠ a MŠ	Telč	Krauhčí 34										
MŠ	Telč	Krauhčí 4	2	2	33	šj	2,00	1,11				
MŠ	Telč	Radkov 21	2	1	18		2,00	0,80			930,95	577,00
MŠ	Telč III.	Komenského 512	2	5	114	šj	13,92	5,70	2974,01	724,72	8709,82	4374,14
MŠ	Telč IV.	Nerudova 352	2	2	41							
ZŠ a MŠ	Třebelovice	Mladoňovice 67										
MŠ	Třebelovice	Mladoňovice 128	2	1	20	šj	1,00	0,40				
ZŠ a MŠ	Třebelovice 54											
MŠ	Třebelovice 54		2	1	24	šj	2,00					
MŠ	Třebíč	Bartušková 886	2	2	52		7,95	2,11	1776,51		5035,55	2572,26
MŠ	Třebíč	Lidická 846	2	2	40	šj						
MŠ	Třebíč	Benešova 564	2	5	122	šj	11,40	3,20	2243,84	419,30	6130,02	3154,16
MŠ	Třebíč	Cyrilometodějská 754	2	4	94	šj	7,09	2,90	1591,61	355,16	4638,75	2342,30
MŠ	Třebíč	Demlova 999	2	4	100	šj	7,74	2,07	1654,99		4531,63	2332,88
Spec.MŠ	Třebíč	Družstevní 1079	2	2	28		5,02	1,52	1073,34		2215,46	1189,60
MŠ	Třebíč	Gorazdovo nám. 462	2	2	50	šj	4,25	1,22	882,03		2401,99	1231,90
MŠ	Třebíč	Kožichovice 36	2	1	18	šj-v	1,65	0,45			841,85	465,00
MŠ	Třebíč	Kpt.Jaroše 31	2	5	120	šj	19,68	5,99	4121,69	705,81	10873,37	5487,80
MŠ	Třebíč	Dukovanská 973	2	5	105							
MŠ	Třebíč	Kubišova 1291	2	4	108	šj	9,03	2,53	1737,12	311,08	4757,91	2425,98
MŠ	Třebíč	Obránců míru 491	2	3	80	šj	6,00	2,07	1291,05		3705,28	1895,63
MŠ	Třebíč	Okružní 962	2	3	68	šj	5,12	2,30	1138,04	292,40	3747,10	1771,19

OZNAČENÍ	MÍSTO	ULICE	KZ	PT	PŽ	Součástí	Přep. počet prac.		Mzdové náklady v tis.		Výdaje na hlavní činnost	
							Ped.	Neped.	Ped.	Neped.	Celkem	z toho na platy
MŠ	Třebíč	U Obůrky 3	2	2	50	šj	10,42	3,66	2177,32	414,63	6129,74	3076,58
MŠ	Třebíč	Palackého 444	2	3	76							
MŠ	Třebíč	Střítež 34	2	1	20	šj-v	2,00	0,49			1047,98	553,00
ZŠ a MŠ	Třebíč	Trnava 75				šj						
MŠ	Třebíč	Trnava 74	2	1	19		1,56	0,85				
MŠ	Třebíč	Výčapy 79	2	2	46	šj	3,20	1,12	803,39		2661,23	1304,00
ZŠ a MŠ	Třešť	Hodice 86										
MŠ	Třešť	Hodice 130	2	2	41	šj	2,77	1,22	635,20			
MŠ	Třešť	Luční 88	2	6	150	šj	10,89	4,63	2351,96	597,75	6986,73	3377,00
ZŠ a MŠ	Třešť	Růžená 48										
MŠ	Třešť	Růžená 79	2	2	31	šj	2,18	0,45				
ZŠ a MŠ	Uhelná Příbram 112											
MŠ	Uhelná Příbram 112		2	1	18	šj	1,30					
MŠ	Uhřínov 25		2	1	28	šj	2,58	1,10	561,08		1505,67	884,33
MŠ	Urbanov	Nevcehle 96	2	1	24	šj-v	2,00	0,89			1056,04	602,00
ZŠ a MŠ	Valeč 222											
MŠ	Valeč 220		2	1	26	šj	1,62	0,59				
MŠ	Velká Bíteš	Masarykovo nám. 86	2	4	83	šj-v	6,26	2,56	1390,69	320,20	3190,48	1832,73
MŠ	Velká Bíteš	U Stadionu 538	2	4	91	šj	6,78	2,51	1510,86	296,12	4722,40	2285,70
MŠ	Velká Chyška 94		2	1	14	šj	1,88	0,52			954,02	586,58
MŠ	Velká Losenice	Malá Losenice 100	2	1	16	šj-v	1,50	0,40			754,20	413,24
ZŠ a MŠ	Velká Losenice	Sázava 80										
MŠ	Velká Losenice	Sázava 80	2	1	20	šj	1,77	0,18				
ZŠ a MŠ	Velká Losenice	Vepřová 46										
MŠ	Velká Losenice	Vepřová 46	2	1	19	šj	1,72	0,90				
ZŠ a MŠ	Velká Losenice 248											
MŠ	Velká Losenice 248		2	1	26	šj	2,00					
MŠ	Velké Meziříčí	Čechova 10	2	4	106	šj	25,31	9,40	5763,33	1111,72	15530,90	8183,46
MŠ	Velké Meziříčí	Mírová 1810	2	2	56							
MŠ	Velké Meziříčí	Nad Plovárnou 12	2	2	56							
MŠ	Velké Meziříčí	Sokolovská 29	2	4	95							
MŠ	Velké Meziříčí	Sportovní 6	2	2	53							
ZŠ a MŠ	Velké Meziříčí	Dolní Heřmanice 11										
MŠ	Velké Meziříčí	Dolní Heřmanice 107	2	1	22	šj	0,63	0,43				



OZNAČENÍ	MÍSTO	ULICE	KZ	PT	PŽ	Součásti	Přep. počet prac.		Mzdové náklady v tis.		Výdaje na hlavní činnost	
							Ped.	Neped.	Ped.	Neped.	Celkem	z toho na platy
MŠ	Velké Meziříčí	Lavičky 91	2	1	22	šj	2,13	1,52			1608,63	833,25
ZŠ a MŠ	Velké Meziříčí	Lhotky 42										
MŠ	Velké Meziříčí	Lhotky 64	2	1	15	šj	1,29	0,70				
ZŠ a MŠ	Velké Meziříčí	Mostišťe 50										
MŠ	Velké Meziříčí	Mostišťe 127	2	1	22	šj	3,77	1,67	864,09			
MŠ	Velké Meziříčí	Olší nad Oslavou 41	2	1	28							
MŠ	Velké Meziříčí	Vídeň 116	2	1	26	šj	2,12	0,68			1314,22	694,55
ZŠ a MŠ	Velký Beranov	Kozlov 55										
MŠ	Velký Beranov	Kozlov 55	2	1	20	šj-v	2,80	1,31	582,76			
MŠ	Luka nad Jihlavou	Bítovčice 82	2	1	19							
MŠ	Velký Beranov	Vysoké Studnice 33	2	1	15		1,53	0,42			658,05	376,00
MŠ	Velký Beranov 244		2	2	50	šj-v	4,23	1,19	803,24		2167,25	1039,01
ZŠ a MŠ	Větrný Jeníkov 171											
MŠ	Větrný Jeníkov 171		2	2	46	šj	3,74	1,00	775,86			
ZŠ a MŠ	Věž 100											
MŠ	Věž 128		2	1	22	šj	1,65	0,94				
ZŠ a MŠ	Věžnice 85											
MŠ	Věžnice 85		2	1	18	šj	1,00					
MŠ	Vidonín 36		2	2	36	šj	2,40	0,97	572,34		1385,52	856,61
ZŠ a MŠ	Vilémov	Klášter 23										
MŠ	Vilémov	Klášter 10	2	1	27	šj	2,00	0,77				
ZŠ a MŠ	Vír 58											
MŠ	Vír 58		2	1	28	šj-v	1,99	0,72				
ZŠ a MŠ	Vladislav 203											
MŠ	Vladislav 50		2	2	45	šj	3,00	1,10	672,76			
MŠ	Vyskytná 140		2	2	40	šj-v	3,00	1,58	724,61		1492,57	922,00
MŠ	Vyskytná nad Jihlavou	Rantířov 67	2	1	24	šj-v	2,00	0,75			1120,89	575,00
ZŠ a MŠ	Vyskytná n. Jihlavou 94											
MŠ	Vyskytná n. Jihlavou 94		2	1	24	šj	2,02	0,56				
ZŠ a MŠ	Zhoř u Jihlavy 102											
MŠ	Zhoř u Jihlavy	Zhoř 81	2	1	28	šj	2,00	0,50				
ZŠ a MŠ	Žďár nad Sázavou	Hamry n. Sázavou 133										
MŠ	Žďár nad Sázavou	Hamry n. Sázavou 358	2	2	34	šj	2,50	1,00	499,98			
MŠ	Žďár nad Sázavou	Obyčtov 122	2	1	10	šj	0,72	0,29				

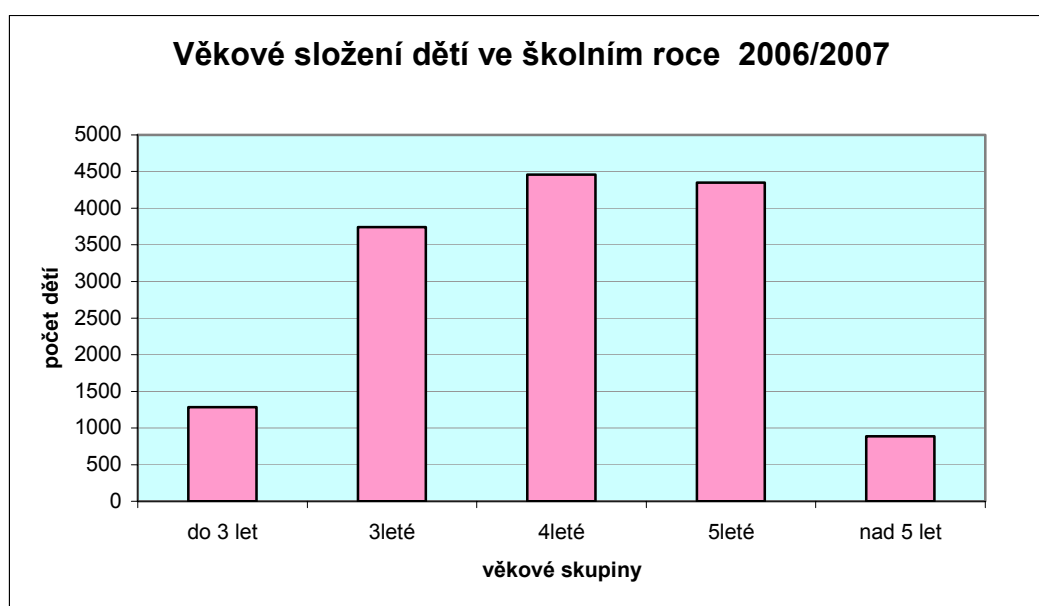
OZNAČENÍ	MÍSTO	ULICE	KZ	PT	PŽ	Součásti	Přep. počet prac.		Mzdové náklady v tis.		Výdaje na hlavní činnost	
							Ped.	Neped.	Ped.	Neped.	Celkem	z toho na platy
ZŠ a MŠ	Žďár nad Sázavou	Polnička 147										
MŠ	Žďár nad Sázavou	Polnička 147	2	1	26	šj	1,54	0,65				
ZŠ a MŠ	Žďár nad Sázavou	Světnov 46										
MŠ	Žďár nad Sázavou	Světnov 168	2	1	18	šj	1,64					
ZŠ a MŠ	Žďár nad Sázavou	Škrdlovice 110										
MŠ	Žďár nad Sázavou	Škrdlovice 110	2	1	28	šj	1,87	0,07				
MŠ	Žďár nad Sázavou	Vančurova 14	2	6	153	šj	47,99	18,19	9939,35	2042,37	29623,55	14237,12
MŠ	Žďár nad Sázavou	Brodská 5	2	4	87							
MŠ	Žďár nad Sázavou	Haškova 14	2	5	111							
MŠ	Žďár nad Sázavou	Santiniho 13	2	1	28							
MŠ	Žďár nad Sázavou	Veselská 39	2	6	131							
MŠ	Žďár nad Sázavou	Vysocká 10	2	2	52							
MŠ	Žďár nad Sázavou	Vatín 81	2	1	21	šj	2,78	0,33	411,22		1051,27	576,81
MŠ	Žďár nad Sázavou	Vojnův Městec 240	2	1	28	šj	2,00	0,50			1621,84	831,65
ZŠ a MŠ	Ždírec nad Doubravou	Chrudimská 77										
MŠ	Ždírec nad Doubravou	Chrudimská 77	2	4	75	šj	5,97	1,50	1203,01			
MŠ	Horní Studenec 70		2	1	15							
ZŠ a MŠ	Želetava	Pražská 164										
MŠ	Želetava	9. května 233	2	2	50	šj	4,00	1,02	846,50			
MŠ	Želiv 251		2	2	41	šj	3,12	1,10	705,74		1483,98	868,29
ZŠ a MŠ	Žirovnice	Komenského 47										
MŠ	Žirovnice	Palackého 394	2	3	72	šj-v	5,00	1,25	1076,52			
<b>Celkem</b>				<b>658</b>	<b>14722</b>		<b>1160,82</b>	<b>407,86</b>	<b>249035,13</b>	<b>48001,41</b>	<b>493893,25</b>	<b>252422,33</b>

## 2.1.2. Struktura a organizace předškolních zařízení

Dle statistických výkazů z podzimu 2006 působilo v kraji Vysočina 336 pracovišť předškolních zařízení, z nich bylo 124 samostatných mateřských škol (právních subjektů), 156 mateřských škol bylo součástí základních škol a zbývající jsou odloučená pracoviště. V tomto počtu je zahrnuta 1 speciální mateřská škola a není zahrnuta speciální mateřská škola při zdravotnickém zařízení.

Počet tříd v mateřských školách (dále jen „MŠ“) je 658 a počet dětí 14 722, což odpovídá v průměru 44 dětem na předškolní zařízení (nejméně 10, nejvíce 172) a průměrně 22,4 dětí na třídu (nejméně 10, nejvíce 28). Ve speciální mateřské škole bylo 28 dětí ve 2 třídách.

Věková struktura dětí byla následující: do 3 let (nar. 1. 9. 2003 a později) 1 287 dětí, 3leté (nar. 1. 9. 2002 – 31. 8. 2003) 3 743, 4leté (nar. 1. 9. 2001 – 31. 8. 2002) 4 456, tj. 95% z počtu dětí narozených v tomto období, 5leté (nar. 1. 9. 2000 – 31. 8. 2001) 4 349 dětí, tj. 94% z počtu dětí narozených v tomto období a 887 starších (nar. 31. 8. 2000 a dříve). Nejvyšší povolený počet dětí (dříve kapacita) MŠ ve školském rejstříku byl 18 154 dětí.



zdroj dat: statistické výkazy UIV

Z celkového počtu škol byla 1 MŠ soukromá, 1 byla zřízena církví a ostatní MŠ byly zřízeny obcemi. Polodenní provoz mělo 7 MŠ v 7 třídách se 74 dětmi, ostatní MŠ měly organizaci celodenního provozu. Počet jednotřídních MŠ činil 179.

Z celkového počtu tříd bylo 26 s upraveným vzdělávacím programem. Celkový počet dětí v těchto třídách byl 337. Jednalo se většinou o třídy pro děti zrakově postižené (počet dětí 30), s vadami řeči (počet dětí 186), tělesně postižené (počet dětí 10), s více vadami (počet dětí 55), s vývojovými poruchami (počet dětí 4) a autismem (počet dětí 2). Mentálně postižených dětí bylo 11 a dalších 11 dětí sluchově postižených.

Individuálně integrovaných postižených dětí podle druhu postižení bylo celkem 89, z toho 18 dětí mentálně postižených, 4 sluchově postižené děti, 8 zrakově postižených dětí, 9 dětí s vadou řeči, 16 tělesně postižených dětí, 21 dětí s více vadami, 5 dětí s vývojovými poruchami a 8 autistických dětí.

Ve školním roce 2005/2006 byla v prostorách MŠ poskytnuta logopedická péče celkem 1 359 dětem. Speciálně pedagogická centra poskytla poradenské služby přímo v mateřské škole 300 dětem a pedagogicko-psychologické poradny poskytly tyto služby celkem 550 dětem.

### **2.1.3. Personální podmínky vzdělávání**

Informace o personálních podmínkách jsou souhrnně uvedeny v tabulce „Personální podmínky vzdělávání“ na straně 10.

Z celkového počtu 1 235 učitelek MŠ mělo 410 učitelek logopedické vzdělání nebo alespoň kurz logopedické péče. K 30. 9. 2006 vykonávalo doplňkovou činnost v MŠ celkem 11 přepočtených pracovníků.

### **2.1.4. Výsledky vzdělávání**

Do jednotlivých projektů a grantů se zapojilo celkem 18 MŠ (119 učitelek a 1 564 dětí), souhrnná výše získané podpory činila 358 tis. Kč. Ve 2 případech se MŠ zapojily do programů vyhlášených MŠMT nebo jinými ústředními orgány, čímž získaly podporu ve výši 96 tis. Kč. Do programů fondu Vysočiny se zapojila 1 MŠ, která získala podporu ve výši 8 tis. Kč. Dále se 16 MŠ zapojilo do programů, vyhlašovaných městy kraje Vysočina a získaly celkovou částku 254 tis. Kč.

Počet dětí, které se ve školním roce 2005/2006 zúčastnily soutěží a přehlídek národního rozsahu činil celkem 2 416 (z tohoto počtu se 93 dětí účastnilo odborných soutěží a přehlídek, 616 sportovních a 1 707 uměleckých).

### **2.1.5. Financování**

Celkové výdaje na hlavní činnost samostatných mateřských škol s celodenním provozem se školní jídelnou (141 MŠ) činily 451 494 tis. Kč. Na 1 třídu vychází průměrné náklady 1 169,6 tis. Kč a na jedno dítě 50,4 tis. Kč. Výdaje na platy v roce 2006 dosáhly 228,1 mil. Kč, tj. průměrně na třídu činily 591,0 tis. Kč a na dítě 25,5 tis. Kč

Zjištěné finanční prostředky z rozpočtu zřizovatele na platy na všechny MŠ (336) činily 413 014 tis. Kč.

Průměrný měsíční příspěvek rodičů na dítě v MŠ činil 131 Kč a pohyboval se v rozmezí od 50 Kč do 400 Kč.

## **2.2. Základní vzdělávání**

2.2.1. Přehledná tabulka s jednotlivými základními školami

2.2.2. Struktura a organizace základních škol

2.2.3. Personální podmínky vzdělávání

2.2.4. Výsledky vzdělávání

2.2.5. Financování

### 3.1.1. Přehledná tabulka s jednotlivými ZŠ (tmavší pozadí ředitelství, bez pozadí - pracoviště)

Označení	MÍSTO	ULICE	KZ	Běžné třídy		Speciální třídy		Součásti	Přep. počet prac.		Mzdové náklady v tis.		Výdaje na hlavní činnost	
				PT	PŽ	PT	PŽ		Ped.	Neped.	Ped.	Neped.	Celkem	z toho na platy
ZŠ	Batelov	Cejle 116	2	1	9	0	0	mš, šd, šj	1,08	0,27			1444,58	859,32
ZŠ	Batelov	Kaliště 43	2	2	32	0	0	mš, šd, šk, šj	5,47	2,25	1650,51	364,93	5059,77	2917,65
ZŠ	Batelov	Školní 373	2	11	252	0	0	mš, šd, šj	18,53	3,91	4861,25	525,04	14128,96	8150,28
ZŠ	Benetice 32		2	1	16	0	0		1,72	0,75			1098,72	652,20
ZŠ	Bobrová	Bohdalec 80	2	2	23	0	0	mš, šj	2,06	0,80			2036,73	1135,24
ZŠ	Bobrová 129		2	10	218	0	0	šd, šj	17,43	6,32	4117,76	790,01	9944,26	5509,48
ZŠ	Bohdalov 205		2	9	156	0	0	mš, šd, šj, šjv	12,45	4,45	3123,53	573,07	10082,84	5381,52
ZŠ	Bory	Dolní Bory 161	2	9	185	0	0	mš, šd, šj	12,77	6,09	3305,92	780,78	10569,93	5782,35
ZŠ	Božejov 1		2	2	20	0	0	mš, šd, šj, šjv	2,52	0,75	735,70		3700,00	1854,12
ZŠ	Brtnice	Školní 725	2	13	262	0	0	mš, šd, šj, šjv	17,59	7,66	4609,47	855,39	15998,20	8704,57
ZŠ	Březník 89		2	6	100	0	0	mš, šd, šj, šjv	8,53	2,42	2389,57	350,97	5979,23	3427,60
ZŠ	Budišov 221		2	14	280	0	0	šd, šj	18,73	4,35	5089,82	570,69	11162,39	6363,67
ZŠ	Budkov 5		2	6	97	0	0	mš, šd, šj	7,87	2,03	2162,79		5272,53	3349,80
ZŠ	Bystřice n. Pern.	Masarykovo nám.60	7	0	0	4	33	šd	8,98	2,98	2512,53	411,07	5275,44	3093,03
ZŠ	Bystřice n. Pern.	Masarykovo nám. 60	7	0	0	2	13							
2. ZŠ	Bystřice n. Pern.	Nádražní 615	2	19	432	0	0	šd, šjv	28,85	9,74	7228,21	1433,35	18805,82	9188,36
ZŠ	Bystřice n. Pern.	Písečné 30	2	2	28	0	0	mš, šd, šj	2,67	2,10	703,08		2683,70	1466,32
ZŠ	Bystřice n. Pern.	Tyršova 409	2	25	546	0	0	šd, šjv	33,64	8,48	8820,09	1176,83	22599,63	10646,96
ZŠ	Kojetice na Moravě	Čáslavice - Sádek 71	2	4	68	0	0	mš, šj	7,01	2,41	2005,40	279,49	5338,66	3119,80
ZŠ	Čáslavice 79		2	1	19	0	0							
ZŠ	Častrov 104		2	1	12	0	0	mš, šd, šjv	1,13	0,81			2063,65	1060,32
ZŠ	Černovice	Dobešovská 1	7	0	0	7	45	šd, pszšsp	11,01	1,12	2948,77		6505,27	4094,52
ZŠ	Černovice	Bělohrobského 367	2	9	195	0	0	mš, šd, šj, šjv	13,57	5,33	3697,78	694,78	13580,92	6779,02
ZŠ	Česká Bělá 300		2	9	165	0	0	mš, šd, šj	12,75	4,89	3256,72	507,61	10252,71	5371,92
ZŠ	Dalečín 107		2	2	35	0	0	mš, šd, šj	2,73	0,90	735,31		3368,82	1746,73
ZŠ	Dalešice 144		2	2	37	0	0	mš, šd, šj	2,36	1,00	714,99		2762,85	1449,16
ZŠ	Dešov 105		2	2	37	0	0	mš, šd, šj	2,53	1,00	745,81		2983,71	1783,64
ZŠ	Dlouhá Brtnice 84		2	1	18	0	0	mš, šd, šjv	1,00	0,34			1752,08	1073,32
ZŠ	Dobronín 162		2	14	307	0	0	šd, šj	20,42	6,37	5397,50	780,72	14128,03	7372,64
ZŠ	Dolní Cerekev 26		2	9	154	0	0	šd, šj	12,47	3,31	3315,92	327,33	7181,22	4438,52
ZŠ	Dolní Krupá 8		2	3	39	0	0	mš, šd, šj	3,01	0,90	850,55		3332,34	1802,92
ZŠ	Dolní Město 135		2	3	40	0	0	mš, šd, šj	3,64	0,69	856,56		3578,62	1875,64

Označení	MÍSTO	ULICE	KZ	Běžné třídy		Speciální třídy		Součásti	Přep. počet prac.		Mzdové náklady v tis.		Výdaje na hlavní činnost	
				PT	PŽ	PT	PŽ		Ped.	Neped.	Ped.	Neped.	Celkem	z toho na platy
ZŠ	Dolní Rožinka 1		2	10	183	0	0	mš, šd, šjv, šjv	14,08	4,64	3486,30	597,63	9407,24	5211,09
ZŠ	Domamil 115		2	6	110	0	0	mš, šd, šj	10,29	2,19	2675,68	270,22	6692,23	3963,20
ZŠ	Dukovany 64		2	3	47	0	0	mš, šd, šj	3,20	1,36	1003,16		4356,12	2007,96
ZŠ	Dušejev 86		2	7	109	0	0	mš, šd, šj	10,88	2,19	2880,06		7059,20	4233,24
ZŠ	Fryšava p.Žák.hor.100		2	2	17	0	0	mš, šj	2,00	0,58			2506,72	1264,84
ZŠ	Golčův Jeníkov	Mírová 253	2	13	308	1	8	mš, šd, šj, šj	21,33	5,23	5707,58	760,50	17216,54	9258,48
ZŠ	Habry	V Zahradách 18	2	12	218	0	0	mš, šd, šj, šjv	14,77	5,83	4205,46	757,72	12344,60	6863,92
ZŠ	Hartvíkovice 90		2	2	25	0	0	mš, šd, šj	2,70	0,59	774,49		2634,33	1456,32
ZŠ	Havlíčkova Borová	Náměstí 97	2	8	121	0	0	mš, šd, šj, šjv	11,01	3,54	2890,22	522,85	8194,35	4710,49
ZŠ	Havlíčkův Brod	Konečná 1884	2	9	204	5	53	mš, šd, šjv	22,16	5,44	5604,40	817,10	12283,40	7242,40
ZŠ	Havlíčkův Brod	Nuselská 3240	2	17	343	0	0	šd, šk, šj	25,30	8,72	6259,44	1194,14	18042,59	9398,10
ZŠ	Havlíčkův Brod	Štáflova 2004	2	16	360	0	0	šd, šk, šj	24,22	6,92	6128,78	1026,80	19935,62	9797,85
ZŠ	Havlíčkův Brod	U Trojice 2104	7	0	0	6	63	šd, spc	18,74	3,29	4580,81	654,50	10062,79	6225,74
ZŠ	Havlíčkův Brod	U Trojice 2104	7	0	0	4	31							
ZŠ	Havlíčkův Brod	V Sadech 560	2	32	731	0	0	šd, šk, šj	45,64	10,54	11931,33	1356,28	28890,24	15894,96
ZŠ	Havlíčkův Brod	Veselý Žďár 144	2	2	27	0	0	mš, šd, šj	2,27	0,44			2489,69	1487,32
ZŠ	Havlíčkův Brod	Wolkerova 2941	2	28	635	0	0	mš, šd, šk, šj	40,02	10,67	10038,84	1328,35	28261,47	15124,58
ZŠ	Herálec 38		2	9	141	0	0	mš, šd, šj	11,79	3,69	3328,59	455,46	10036,62	5584,33
ZŠ	Herálec 440		2	9	159	0	0	mš, šd, šj, šjv	13,17	5,63	3412,31	677,77	9919,63	5448,12
ZŠ	Heřmanov 65		2	2	30	0	0		2,14	0,71			1352,52	786,32
ZŠ	Hněvkovice 14		2	2	27	0	0	mš, šd, šj	2,00	1,25			2898,64	1518,34
ZŠ	Hodov 17		2	2	25	0	0	mš, šd, šj	3,01	1,16	772,67		2396,62	1478,32
ZŠ	Horní Cerekev	Tyršova 209	2	10	208	0	0	šd, šj	14,00	4,15	3745,21	573,13	9571,20	5193,44
ZŠ	Horní Dubenky 135		2	2	20	0	0	mš, šd, šj	2,20	1,03			2675,09	1625,47
ZŠ	Hořepník	nám. Prof. Bechyně 53	2	9	135	0	0	mš, šd, šj, šjv	11,35	4,21	2964,63	519,82	8034,82	4608,52
ZŠ	Hrotovice	F.B. Zvěřiny 221	2	13	288	0	0	šd, šk	18,61	6,41	5307,56	869,63	12088,72	6907,00
ZŠ	Humpolec	Čejov 4	2	2	35	0	0	mš, šd, šj	2,50	0,71	830,13		3468,59	1808,08
ZŠ	Humpolec	Jiřice 44	2	4	48	0	0	mš, šd, šj	4,26	1,10	1196,77		4375,76	2394,64
ZŠ	Humpolec	Husova 391	7	0	0	4	46	šd	6,09	1,88	2002,26		4429,06	2364,56
ZŠ	Humpolec	Hradská 894	2	19	457	2	20	ddm, šd, šj	30,92	8,62	8748,21	1242,09	24388,18	12246,11
ZŠ	Humpolec	Hálkova 591	2	29	729	0	0	šd, šj	41,96	10,93	11237,02	1481,31	30498,98	15226,36
ZŠ	Chotěboř	Buttulova 74	2	19	387	0	0	šd, šj	26,75	6,97	7157,01	858,58	14396,80	8772,18
ZŠ	Chotěboř	Hradební 529	7	0	0	5	51	šd, šj, int, pszšsp	12,39	4,06	3234,67	547,47	10113,93	5163,28
ZŠ	Chotěboř	Hradební 529	7	0	0	3	16							

Označení	MÍSTO	ULICE	KZ	Běžné třídy		Speciální třídy		Součásti	Přep. počet prac.		Mzdové náklady v tis.		Výdaje na hlavní činnost	
				PT	PŽ	PT	PŽ		Ped.	Neped.	Ped.	Neped.	Celkem	z toho na platy
ZŠ	Chotěboř	Sedletín 45	2	2	19	0	0	šd, šjv	2,22	0,75			1504,44	888,83
ZŠ	Chotěboř	Smetanova 745	2	29	703	0	0	šd, šk	40,75	9,92	10819,20	1302,59	21577,09	13293,65
ZŠ	Jamné u Jihlavy	Jamné 66	2	2	29	0	0	mš, šd, šj	2,57	0,89	732,15		3069,69	1660,21
ZŠ	Jaroměřice n. Rok.	Blatnice 69	2	2	30	0	0	mš, šd, šjv	2,40	0,80	732,89		2087,56	1334,64
ZŠ	Jaroměřice n. Rok.	Komenského nám. 120	2	20	461	0	0	šd, šj	28,92	7,31	7623,14	1055,64	18216,03	10031,20
ZŠ	Jemnice	Nám. Svobody 88	2	26	599	0	0	ddm, šd, šj	36,09	8,07	10316,70	1175,08	24586,76	13702,56
ZŠ	Jihlava	Březinova 31	2	0	0	8	54	šd, šjv	21,16	2,19	4728,23		9252,16	5481,98
ZŠ	Jihlava	nám. Svobody 1369/3	6	10	164	3	20	šd, šk	20,30	3,20	4186,84	521,41	10 122, 331	7018,60
ZŠ	Jihlava	Jarní 22	2	4	62	0	0	šd, šj	8,66	3,27	2172,64	451,29	5801,75	3099,82
ZŠ	Jihlava	Jungmannova 6	2	0	0	12	126	šd, šk, šjv	22,64	4,53	6495,25	794,41	13483,09	7575,72
ZŠ	Jihlava	Havlíčková 71	2	14	283	0	0	šd, šj	20,16	5,47	5243,38	683,76	13127,69	7175,24
ZŠ	Jihlava	Žižkova 50	2	18	391	0	0	šd, šj	24,42	6,71	6656,24	912,57	17068,25	8895,58
ZŠ	Jihlava	Kollárova 30	2	22	493	0	0	šd, šk, šj	30,96	7,24	8335,64	983,67	24535,34	11797,60
ZŠ	Jihlava	Křížová 33	2	11	252	5	60	šd, šk, šj	25,95	7,68	7478,57	1069,87	19080,78	9917,74
ZŠ	Jihlava	Nad Plovárnou 5	2	18	380	0	0	šd, šk, šj, škn	25,95	8,35	7232,54	1120,98	19677,16	9986,29
ZŠ	Jihlava	E. Rošického 2	2	28	692	0	0	šd, šk, šj	41,11	8,49	11149,28	1204,38	29006,62	14731,48
ZŠ	Jihlava	Demlova 34	2	25	609	0	0	šd, šk, šj, škn	35,60	9,79	9350,57	1298,12	28832,24	13707,37
ZŠ	Jihlava	Demlova 32	2	14	304	7	74	šd, šk, škn	26,46	10,87	7443,41	1435,40	18941,81	9173,45
ZŠ	Jihlava	Seifertova 5	2	30	692	0	0	šd, šj	40,53	11,03	10619,05	1755,92	29234,24	14946,56
ZŠ	Jimramov	Unčín 51	2	1	10	0	0	mš, šd, šj	1,00	0,54			1456,95	856,01
ZŠ	Jimramov	Padělek 133	2	10	206	0	0	mš, šd, šj	14,08	5,66	3905,04	830,27	11172,41	6289,75
ZŠ	Kamenice nad Lipou	Pelhřimovská 491	7	0	0	4	32	šd	5,86	1,00	1621,37		3307,60	1921,97
ZŠ	Kamenice nad Lipou	Vackova 125	2	20	499	0	0	šd, šj	29,59	8,08	8048,40	1135,64	20691,45	10648,00
ZŠ	Kamenice u Jih. 402		2	10	177	0	0	mš, šd, šj	13,84	4,33	3779,05	632,06	11132,14	6160,14
ZŠ	Kněžice 215		2	7	129	0	0	mš, šd, šj, šjv	12,23	4,18	3217,38	435,06	9406,25	5435,03
ZŠ	Kojetice na Moravě	Kojetice 76	2	2	19	0	0	mš, šd, šj	2,27	0,70			2818,86	1550,03
ZŠ	Koněšín	Studenec 123	2	2	31	0	0	mš, šj	2,38	0,35	724,74		2423,87	1388,03
ZŠ	Koněšín 72		2	2	26	0	0	mš, šj	2,56	1,16	695,69		2252,17	1319,32
ZŠ	Kostelec u Jihlavy	Kostelec 87	2	2	33	0	0	mš, šd, šj	2,00	0,81			3782,28	1955,32
ZŠ	Košetice 165		2	9	140	0	0	mš, šd, šj	11,84	4,41	3233,95	618,38	9690,33	5455,04
ZŠ	Kouty 82		2	2	19	0	0	mš, šd, šj	2,19	0,89			2998,61	1541,60
ZŠ	Kožlí 2		2	2	22	0	0	mš, šd, šj	2,00	0,61			2422,03	1456,03
ZŠ	Krásná Hora 34		2	1	8	0	0	mš, šd, šj	1,24	0,53			1547,30	882,56
ZŠ	Krucemburk	Školní 440	2	11	230	0	0	šd, šj	16,66	5,57	4476,05	687,08	10382,78	5769,68



Označení	MÍSTO	ULICE	KZ	Běžné třídy		Speciální třídy		Součásti	Přep. počet prac.		Mzdové náklady v tis.		Výdaje na hlavní činnost	
				PT	PŽ	PT	PŽ		Ped.	Neped.	Ped.	Neped.	Celkem	z toho na platy
ZŠ	Křižanov	Dobrá Voda 96	2	1	17	0	0	mš, šjv	2,34	0,75	608,89		1647,96	919,45
ZŠ	Křižanov	U školy 321	2	18	394	0	0	mš, šd, šj, šjv	27,13	6,63	7365,63	890,60	18780,27	10768,14
ZŠ	Křoví 190		2	2	27	0	0	mš, šj	2,44	1,50	747,19		2822,34	1498,41
ZŠ	Ledeč nad Sáz.	Dobrnice 34	2	2	21	0	0	mš, šd, šj	2,00	0,50			2219,28	1152,64
ZŠ	Ledeč nad Sázavou	Habrecká 378	7	0	0	3	26	šd, šk	7,13	1,13	2138,70		3972,37	2480,24
ZŠ	Ledeč nad Sázavou	Habrecká 378	7	0	0	2	10							
ZŠ	Ledeč nad Sázavou	Nádražní 780	2	14	336	0	0	šd, šk, šj	41,64	12,12	11517,56	1744,92	28687,22	15925,32
ZŠ	Ledeč nad Sázavou	Komenského 104	2	14	327	1	10							
ZŠ	Lesonice	Litohoř 98	2	2	29	0	0	mš, šd, šj	2,45	0,75	744,27		2867,53	1725,64
ZŠ	Lesonice	130	2	2	21	0	0	mš, šd, šj	2,70	1,00	699,73		2313,80	1449,08
ZŠ	Lesonice 1		2	2	29	0	0	mš, šd, šj	2,55	1,15	862,93		3185,07	1757,64
ZŠ	Libice nad Doubravou	náměstí Sv. Jiljí 11	2	2	29	0	0	mš, šd, šj	2,58	1,38	770,03		2923,38	1621,64
ZŠ	Lípa 66		2	9	186	0	0	mš, šd, šj	13,36	4,21	3739,93	603,68	11891,49	6473,21
ZŠ	Lipnice nad Sázavou 213		2	7	106	0	0	mš, zuš, šd, šj	11,27	3,78	2893,77	473,77	8406,40	4902,84
ZŠ	Lipník 42		2	1	12	0	0	mš, šd, šjv	1,13	0,11			1543,39	924,89
ZŠ	Lipník u Hrotovic	Dolní Vilémovice 42	2	2	20	0	0		2,15	0,94			1214,97	715,45
ZŠ	Lísek 80		2	1	17	0	0		1,27	0,23			797,16	469,12
ZŠ	Lučice 61		2	2	20	0	0	mš, šd, šj	2,22	1,12			3051,06	1645,76
ZŠ	Luka nad Jihlavou	Školní 177	2	13	262	0	0	mš, šd, šj	17,43	4,20	4801,64	636,45	13935,11	7637,28
ZŠ	Lukavec	Na Podskalí 282	2	9	142	0	0	mš, šd, šj	11,43	4,50	3088,46	561,76	10309,21	5181,52
ZŠ	Maleč 77		2	8	142	0	0	mš, šd, šj	12,00	4,20	3089,18	570,60	8172,84	4802,42
ZŠ	Měřín	Náměstí 96	2	19	439	0	0	šd, šj	26,56	7,45	7574,60	994,86	16943,78	9856,81
ZŠ	Mohelno 232		2	11	203	0	0	šd, šj	16,04	4,19	4209,73	569,77	9538,29	5219,68
ZŠ	Moravec 45		2	3	45	0	0	mš, šd, šjv	3,49	0,80	1017,32		3065,39	1793,68
ZŠ	Moravské Budějovice	Dobrovského 11	7	0	0	10	96	šd	16,90	4,53	5211,23	811,07	10230,25	6152,12
ZŠ	Moravské Budějovice	Dobrovského 11	7	0	0	2	15							
ZŠ	Moravské Budějovice	Havlíčková 933	2	21	502	0	0	ddm, šd, šk, šj	34,54	10,77	9274,95	1757,13	26178,29	13288,64
ZŠ	Moravské Budějovice	Lukov 32	2	2	31	0	0	mš, šd, šj	2,51	1,11	625,31		3060,82	1638,64
ZŠ	Moravské Budějovice	Náměstí Svobody 903	2	21	481	0	0	šd, šk, šj	28,72	8,61	7834,49	1339,18	23254,38	11325,78
ZŠ	Mrákotín 114		2	2	28	0	0	mš, šd, šjv	2,27	0,83			2319,89	1348,64
ZŠ	Myslibořice 170		2	9	165	0	0	mš, šd, šj	12,58	2,93	3577,98	410,01	9972,03	5183,52
ZŠ	Náměšť nad Oslavou	Vícenice u Náměště n/O	2	1	12	0	0		1,71	0,94			1069,38	643,32
ZŠ	Náměšť nad Oslavou	Pyšel 1	2	2	18	0	0	mš	2,11	1,55			1574,74	937,76
ZŠ	Náměšť nad Oslavou	Komenského nám.53	2	14	279	0	0	šd, šjv	21,49	4,22	5250,98	645,94	10317,02	6384,00

Označení	MÍSTO	ULICE	KZ	Běžné třídy		Speciální třídy		Součásti	Přep. počet prac.		Mzdové náklady v tis.		Výdaje na hlavní činnost	
				PT	PŽ	PT	PŽ		Ped.	Neped.	Ped.	Neped.	Celkem	z toho na platy
ZŠ	Náměšť nad Oslavou	Husova 579	2	16	335	0	0	šd, šj	23,15	7,06	5988,39	841,20	14867,30	8085,84
ZŠ	Nížkov 11		2	9	151	0	0	šd	12,29	2,50	3372,29	450,35	6495,96	4124,52
ZŠ	Nová Cerekev 72		2	7	94	0	0	mš, šd, šj, šjv	9,47	3,60	2416,10	517,14	8158,22	4318,43
ZŠ	Nová Říše	Březinova 193	2	11	213	0	0	mš, šd, šj	16,70	3,57	4531,55	590,97	12112,04	6998,25
ZŠ	Nová Ves u Chotěboře 1		2	3	52	0	0	šd, šjv	3,76	1,33	1100,54		2429,35	1430,64
ZŠ	Nové Město na Mor.	Křídla 52	2	2	25	0	0	mš, šd, šjv	2,35	0,66	690,57		2301,19	1294,37
ZŠ	Nové Město na Mor.	Leandra Čecha 860	2	21	458	0	0	šd, šk, šj, šjv	33,31	7,53	8832,25	1192,42	25070,81	12249,44
ZŠ	Nové Město na Mor.	Pohledec 43	2	2	19	0	0							
ZŠ	Nové Město na Mor.	Malá 154	7	0	0	2	22	šjv	6,39	1,81	1782,28		3645,64	2070,11
ZŠ	Nové Město na Mor.	Malá 154	7	0	0	1	5							
ZŠ	Nové Město na Mor.	Nová Ves u NM na M.70	2	2	44	0	0	mš, šd, šj	2,36	1,00	718,52		3843,77	2003,22
ZŠ	Nové Město na Mor.	Radňovice 54	2	2	26	0	0	šd	2,54	0,60	723,93		1861,61	973,50
ZŠ	Nové Město na Mor.	Vratislavovo nám. 124	2	24	604	0	0	šd, šj	38,70	10,15	10507,02	1570,46	27081,69	13816,46
ZŠ	Nové Město na Mor.	Slavkovice 7	2	2	26	0	0							
ZŠ	Nové Město na Mor.	Zubří 77	2	1	16	0	0	mš, šj	1,00	0,25			2051,81	1096,32
ZŠ	Nové Syrovice 5		2	5	75	0	0	mš, šd, šj	5,23	1,00	1553,55		4867,67	2871,96
ZŠ	Nové Veselí	Na Městečku 1	2	12	249	0	0	mš, šd, šj	16,02	5,86	4315,84	805,42	14075,32	7694,23
ZŠ	Nový Rychnov 170		2	8	119	0	0	šd, šj, šjv	10,86	3,24	3059,35	363,17	7680,66	4216,04
ZŠ	Obrataň 148		2	2	28	0	0	mš, šd, šj, šjv	2,86	1,50	748,25		3057,43	1854,94
ZŠ	Okrouhlice 59		2	3	56	0	0	mš, šd, šj	3,67	1,38	977,62		4394,48	2311,60
ZŠ	Okříšky	Heraltice 80	2	2	22	0	0	mš, šd, šj	2,39	0,34	653,53		2541,13	1453,00
ZŠ	Okříšky	Přibyslavice 142	2	3	36	0	0	mš, šd, šj	3,60	1,36	991,87		4167,02	2161,64
ZŠ	Okříšky	Komenského 87	2	17	346	0	0	šd, šk, šj	25,25	6,89	6506,41	862,39	14938,48	8308,02
ZŠ	Opatov na Moravě	Opatov 68	2	2	25	0	0	mš, šd, šj	2,26	1,00			3505,77	1746,77
ZŠ	Osová Bítýška 246		2	9	184	0	0	mš, šd, šj	11,79	5,51	3675,34	659,87	10607,62	5993,54
ZŠ	Ostrov nad Osl. 93		2	3	54	0	0	šd, šjv	3,56	1,00	1111,67		2490,49	1386,64
ZŠ	Oudoleň 123		2	2	18	0	0	mš, šd, šjv, šjv	2,13	1,38			1884,04	1202,52
ZŠ	Pacov	Španovského 319	7	0	0	2	20	šd	3,74	1,75	1235,81		2511,93	1551,28
ZŠ	Pacov	náměstí Svobody 321	2	11	245	0	0	šd, šk	17,75	5,11	4831,80	670,91	10047,22	6083,00
ZŠ	Pacov	Za Branou	2	18	396	0	0	šd, šk	24,68	6,47	6951,59	902,86	14535,92	8702,04
ZŠ	Pelhřimov	Komenského 1326	7	0	0	7	71	šd	16,18	4,00	4137,08	600,83	8188,63	5115,52
ZŠ	Pelhřimov	Komenského 1326	7	0	0	3	17							
ZŠ	Pelhřimov	Komenského 1465	2	22	546	0	0	šd, šk	33,33	7,74	8861,78	956,18	18988,18	11107,60
ZŠ	Pelhřimov	Krásovy domky 989	2	18	517	0	0	šd, šk	29,13	7,11	8471,18	933,11	17728,66	10435,04

Označení	MÍSTO	ULICE	KZ	Běžné třídy		Speciální třídy		Součásti	Přep. počet prac.		Mzdové náklady v tis.		Výdaje na hlavní činnost	
				PT	PŽ	PT	PŽ		Ped.	Neped.	Ped.	Neped.	Celkem	z toho na platy
ZŠ	Pelhřimov	Na Pražské 1543	2	20	436	0	0	šd, šj	27,43	6,51	7507,86	925,42	21252,07	10514,58
ZŠ	Pelhřimov	Olešná 54	2	2	22	0	0	mš, šd, šj	2,32	0,60	656,45		3477,73	1897,69
ZŠ	Pelhřimov	Osvobození 1881	2	18	385	1	12	šd, šj	26,02	9,86	6874,57	1208,20	20998,10	10284,47
ZŠ	Počátky	Komenského sady 387	2	17	368	0	0	šd, šj	21,57	5,89	5908,28	771,87	14473,75	7730,32
ZŠ	Police 146		2	6	106	0	0	mš, šd, šj	8,73	2,58	2395,31	386,43	6706,87	3826,04
ZŠ	Polná	Brzkov 39	2	1	21	0	0	mš, šjv	1,22	0,56			1611,31	935,32
ZŠ	Polná	Poděbradova 79	2	23	570	2	14	šd, šk, šj	36,73	9,30	9938,99	1426,83	23064,71	12639,22
ZŠ	Prosetín 70		2	1	21	0	0	mš, šd, šj	2,56	1,04	663,96		2599,78	1478,94
ZŠ	Předín 139		2	7	132	0	0	mš, šd, šj, šjv	10,45	4,04	2820,90	576,04	8248,35	4804,20
ZŠ	Přibyslav	Bechyňovo nám. 33	2	22	483	0	0	šd, šk, šj	32,10	8,49	8326,06	1139,32	22927,14	11909,04
ZŠ	Přibyslav	Dlouhá Ves 69	2	1	15	0	0	mš, šj	1,00	1,04			1965,67	1042,32
ZŠ	Puklice 167		2	7	125	0	0	mš, šd, šk, šj, šjv	10,19	1,68	2949,20		7449,12	4149,52
ZŠ	Radešínská Svratka	Řečice 93	2	2	31	0	0	mš, šd, šj	2,60	1,23	795,52		3090,21	1656,19
ZŠ	Radešín. Svratka 95		2	2	19	0	0	mš, šj	2,02	0,94			2403,29	1350,49
ZŠ	Radostín n. Oslavou	Netín 14	2	1	16	0	0		1,15	0,85			1031,79	568,24
ZŠ	Radostín n.Osl. 136		2	11	238	0	0	mš, šd, šj, šjv	15,34	5,86	4175,35	844,92	12628,76	6811,69
ZŠ	Rapotice	Kralice n. Osl. 52	2	2	31	0	0	mš, šd, šj	3,31	1,48	882,17		2732,94	1579,98
ZŠ	Rapotice	Školní 69	2	2	33	0	0	šd, šjv	2,51	1,31	785,31		1911,26	1052,64
ZŠ	Rokytnice n. Rok. 15		2	4	60	0	0	mš, šd, šj	4,22	1,05	1202,10		4271,18	2375,69
ZŠ	Rouchovany 131		2	9	154	0	0	mš, šd, šj	12,12	4,17	3295,46	541,51	9208,23	5069,52
ZŠ	Rovečné 181		2	7	95	0	0	mš, šd, šj, šjv	9,67	3,25	2449,78	417,47	7815,10	4060,87
ZŠ	Rozsochatec 54		2	3	34	0	0	mš, šd, šj	3,07	1,05	855,48		2880,20	1621,21
ZŠ	Rozsochy 64		2	3	40	0	0	šd	3,49	1,00	1071,93		2411,12	1316,64
ZŠ	Rožná 78		2	2	21	0	0	mš, šd, šj	2,27	0,88			3010,55	1615,74
ZŠ	Rudíkov 167		2	8	148	0	0	šd, šj	11,64	3,33	3115,95	435,58	7665,36	4132,20
ZŠ	Rynárec 140		2	5	76	0	0	mš, šd, šj, šjv	4,45	1,41	1424,73		5425,81	3017,32
ZŠ	Sázavka 55		2	1	14	0	0	mš, šd, šj	1,11	0,36			2019,55	1125,32
ZŠ	Senožaty 184		2	7	103	0	0	šd	10,12	4,28	2690,49	522,16	6115,55	3424,55
ZŠ	Skuhrov 18		2	2	24	0	0	šd, šjv	2,02	0,60			1692,03	1016,65
ZŠ	Sněžné 96		2	6	99	0	0	mš, šd, šj	9,39	3,84	2595,51	448,38	7604,74	4194,04
ZŠ	Sobíňov 215		2	2	32	0	0	mš, šj	2,00	1,08			2426,18	1322,37
ZŠ	Stará Říše 41		2	3	45	0	0	mš, šd, šj	3,35	1,25	990,50		3422,35	1990,64
ZŠ	Stařeč	Jakubské n. 56	2	5	99	0	0	mš, šd, šj	5,46	1,19	1532,61		6881,28	3798,21
ZŠ	Stonařov	Pavlov 100	2	1	7	0	0	mš, šd, šj	1,00	0,00			1525,26	833,32

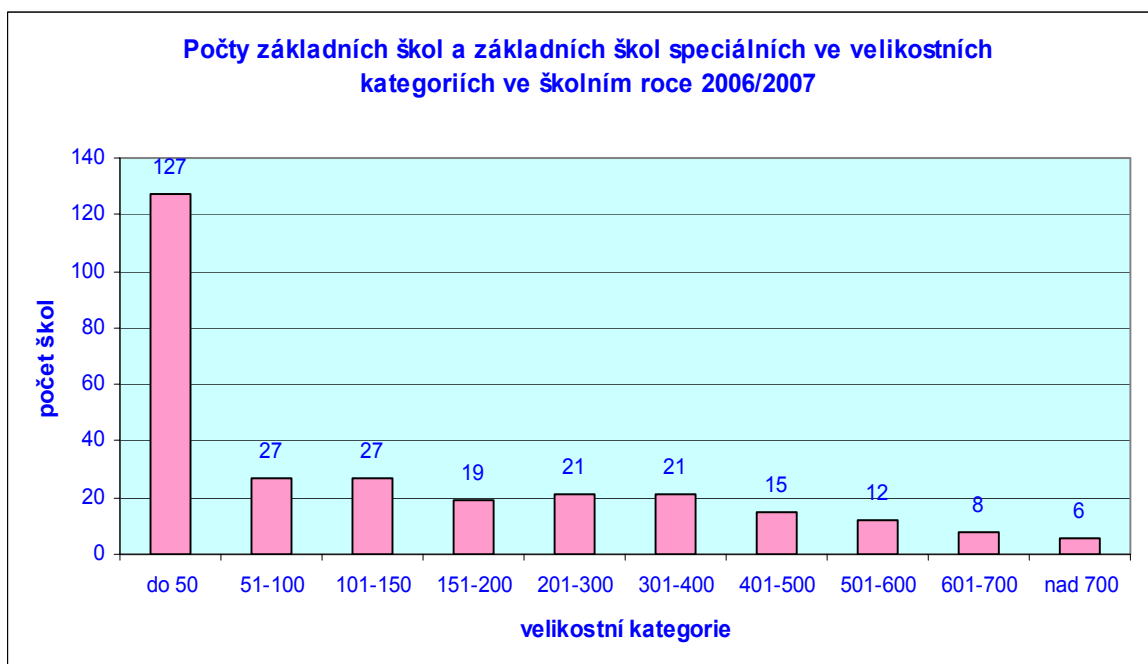
Označení	MÍSTO	ULICE	KZ	Běžné třídy		Speciální třídy		Součásti	Přep. počet prac.		Mzdové náklady v tis.		Výdaje na hlavní činnost	
				PT	PŽ	PT	PŽ		Ped.	Neped.	Ped.	Neped.	Celkem	z toho na platy
ZŠ	Stonařov 242		2	9	173	0	0	mš, šd, šj	12,02	3,88	3435,69	539,74	9081,15	5232,52
ZŠ	Strážek 27		2	7	112	0	0	mš, šd, šj	9,43	2,77	2633,13	242,42	7554,45	4143,89
ZŠ	Světlá nad Sázavou	Komenského 234	2	16	371	0	0	šd, šk	24,41	4,86	6192,70	619,62	12866,50	7625,64
ZŠ	Světlá nad Sázavou	Lánecká 699	2	18	414	0	0	šd, šk, šj	26,00	7,22	6691,76	862,51	17821,16	9481,08
ZŠ	Světlá nad Sázavou	Nová Ves u Sv.33	2	2	16	0	0	mš, šd, šj	2,24	1,08			1881,68	1079,46
ZŠ	Svratka	Křižánky 92	2	1	17	0	0	mš, šd, šj	2,00	1,78			2116,78	1271,52
ZŠ	Svratka	Partyzánská 310	2	9	168	0	0	mš, šd, šj	14,73	5,42	3935,53	644,08	11686,73	5821,52
ZŠ	Šebkovice 1		2	2	23	0	0	mš, šd, šjv	2,32	0,87	628,77		2045,62	1173,46
ZŠ	Šlapanov 1		2	7	99	0	0	mš, šd, šj	9,06	3,03	2274,84	441,74	6845,73	3785,20
ZŠ	Štěpánov n. Svrat.159		2	8	137	0	0	mš, šd, šj, šjv	11,62	3,70	2925,64	494,94	8270,69	4624,76
ZŠ	Štoky 220		2	9	143	0	0	mš, šd, šj, šjv	12,44	4,16	3323,99	618,48	10116,47	5797,06
ZŠ	Tasov 37		2	6	99	0	0	mš, šd, šj	9,10	3,69	2457,01	382,03	6617,76	3930,04
ZŠ	Telč	Hradecká 234	2	21	493	8	37	šd	34,95	8,03	9482,87	1308,10	19247,03	11504,88
ZŠ	Telč	Krahulčí 34	2	2	18	0	0	mš, šd, šj	1,84	0,94			3190,01	1695,87
ZŠ	Telč	Masarykova 141	2	20	457	0	0	šd, šj	28,41	6,40	7720,23	1001,13	18208,04	9926,88
ZŠ	Třebelovice	Mladoňovice 67	2	2	19	0	0	mš, šd, šj	2,18	0,60			2036,96	1208,64
ZŠ	Třebelovice 54		2	2	32	0	0	mš, šd, šj	2,58	1,00	731,52		2843,82	1626,64
ZŠ	Třebíč	9. května 3	7	0	0	8	73	šd, in, pszšsp	15,76	3,12	4198,45	477,40	9969,88	5772,36
ZŠ	Třebíč	Zahradníčkova 23	7	0	0	2	17							
ZŠ	Třebíč	Bartušková 700	2	21	485	4	43	šd, šk, šj	39,14	8,70	10544,14	1152,65	24424,38	13027,08
ZŠ	Třebíč	Benešova 585	2	30	760	0	0	šd, šk, šj	45,40	11,12	12475,41	1452,30	30645,17	16615,37
ZŠ	Třebíč	Cyrilometodějská 22	7	0	0	11	91	šd, šj	18,60	4,02	5060,87	579,33	10378,63	6222,10
ZŠ	Třebíč	Komenského n.61/6	2	26	679	0	0	šd	41,58	8,00	10848,28	1084,30	22770,67	13074,16
ZŠ	Třebíč	Na Kopcích 342	2	17	381	0	0	šd, šk, šj	28,12	8,94	7594,92	1168,63	20640,55	10568,34
ZŠ	Třebíč	Trnava 75	2	2	18	0	0	mš, šd, šj	2,29	0,15			2433,10	1372,64
ZŠ	Třebíč	Týnská 8	2	21	509	0	0	šd, šk, šj	32,58	9,00	8854,65	1186,85	22734,44	12200,52
ZŠ	Třebíč	ul. Kpt. Jaroše 836	2	23	552	0	0	šd, šk, šj	36,61	10,43	9602,50	1416,52	26125,03	13714,54
ZŠ	Třebíč	Václavské nám.12	2	27	663	0	0	šd, šk, šj	37,51	8,17	9975,67	1167,99	25716,66	13729,76
ZŠ	Třebíč	Výčapy 7	2	5	78	0	0	šd	5,50	1,44	1592,64		3476,25	2083,33
ZŠ	Třešť	Růžená 48	2	1	15	0	0	mš, šd, šj	1,17	0,99			2539,00	1420,32
ZŠ	Třešť	Hodice 86	2	2	44	0	0	mš, šd, šj, šjv	2,32	1,38	828,95		3696,05	2175,64
ZŠ	Třešť	J. Hory 1050	2	26	634	0	0	ddm, šd, šj, šjv	37,08	11,50	9997,50	1529,90	27513,18	14486,51
ZŠ	Uhelná Příbram 112		2	2	22	0	0	mš, šd, šj	2,37	1,25	649,49		2339,63	1301,02
ZŠ	Urbanov 26		2	2	23	0	0	šjv	2,00	0,56			1238,78	756,64

Označení	MÍSTO	ULICE	KZ	Běžné třídy		Speciální třídy		Součásti	Přep. počet prac.		Mzdové náklady v tis.		Výdaje na hlavní činnost	
				PT	PŽ	PT	PŽ		Ped.	Neped.	Ped.	Neped.	Celkem	z toho na platy
ZŠ	Valeč 222		2	7	114	0	0	mš, šd, šj, šjv	10,44	2,95	2724,86	450,06	7230,66	4244,93
ZŠ	Věcov 66		2	1	10	0	0	mš, šj	1,00	0,70			1791,36	1010,32
ZŠ	Velká Bíteš	Sadová 579	2	29	716	0	0	šd, šj	44,19	12,27	11868,52	1450,07	27941,43	15065,66
ZŠ	Velká Bíteš	Tišnovská 116	2	0	0	4	26	šd	7,75	2,18	2258,65		4649,96	2784,03
ZŠ	Velká Bíteš	Tišnovská 116	2	0	0	2	8							
ZŠ	Velká Losenice	Vepřová 46	2	2	26	0	0	mš, šj	2,00	0,90			2382,04	1336,64
ZŠ	Velká Losenice	Sázava 80	2	2	33	0	0	mš, šd, šj	2,26	1,00			2715,94	1521,64
ZŠ	Velká Losenice 248		2	9	182	0	0	mš, šd, šj	13,11	4,98	3482,41	610,85	9475,86	5312,52
ZŠ	Velké Meziříčí	Čechova 30	7	0	0	3	28	šd, pszšsp, ss	11,64	1,65	3094,97		6892,40	4375,61
ZŠ	Velké Meziříčí	Čechova 30	7	0	0	5	34							
ZŠ	Velké Meziříčí	Dolní Heřmanice 11	2	1	14	0	0	mš, šd, šj	2,10	0,71			1841,71	973,69
ZŠ	Velké Meziříčí	Lavičky 62	2	3	55	0	0	šd	3,42	0,72	1278,59		2668,77	1522,14
ZŠ	Velké Meziříčí	Lhotky 42	2	2	27	0	0	mš, šj	2,60	1,00	718,40		2424,16	1341,30
ZŠ	Velké Meziříčí	Mostišťe 50	2	4	74	0	0	mš, šd, šj	4,74	1,22	1343,45		5168,85	2854,88
ZŠ	Velké Meziříčí	Oslavice 67	2	2	31	0	0	šd	2,98	0,50	781,21		1628,84	974,32
ZŠ	Velké Meziříčí	Oslavická 1800/20	2	16	348	1	15	šd, šj	27,24	8,79	7131,61	1137,80	17347,13	9679,76
ZŠ	Velké Meziříčí	Pavлінov 44	2	2	18	0	0		2,56	0,65	606,07		1119,83	689,57
ZŠ	Velké Meziříčí	Ruda 58	2	1	11	0	0	šd	1,30	0,40			1002,07	574,52
ZŠ	Velké Meziříčí	Sokolovská 470/13	2	21	486	2	24	šd, šj	36,21	11,45	9580,18	1496,58	24643,38	13249,46
ZŠ	Velké Meziříčí	Školní 2055	2	18	416	0	0	šd, šj	24,56	8,45	6385,99	1071,57	16244,08	8903,68
ZŠ	Velký Beranov	Kozlov 55	2	1	9	0	0	mš, šd, šjv	1,34	0,25			2468,00	1353,72
ZŠ	Velký Beranov 331		2	9	171	0	0	šd, šk, šj	13,59	5,00	3607,22	501,84	10552,04	5329,29
ZŠ	Větrný Jeníkov 171		2	9	135	0	0	mš, šd, šj	12,02	4,17	3022,69	515,47	9290,31	4991,52
ZŠ	Věž 100		2	2	26	0	0	mš, šd, šj	2,10	0,60			2840,26	1530,81
ZŠ	Věžnice 85		2	1	9	0	0	mš, šd, šj	1,00	0,38			1618,42	900,76
ZŠ	Vilémov	Klášter 23	2	7	132	0	0	mš, šd, šj	9,14	3,42	2869,25	455,58	7822,13	4463,52
ZŠ	Vír 58		2	2	30	0	0	mš, šd, šjv	2,70	1,27	713,38		3031,88	1565,52
ZŠ	Vladislav 203		2	10	201	0	0	mš, šd, šj	15,66	4,69	4026,86	651,81	10389,96	6034,59
ZŠ	Vyskytná 151		2	3	48	0	0	šd, šj	4,68	1,32	1273,41		3793,31	1919,21
ZŠ	Vyskytná nad Jihlavou 94		2	2	22	0	0	mš, šd, šj	2,29	1,07			3153,26	1666,80
ZŠ	Zhoř u Jihlavy 102		2	7	112	0	0	mš, šd, šj	7,68	3,05	2018,28	497,03	6784,94	3912,51
ZŠ	Zvole 84		2	1	16	0	0	šd, šjv	2,20	0,76			1387,05	771,90
ZŠ	Žďár nad Sázavou	Hamry nad Sáz. 133	2	3	52	0	0	mš, šd, šj, šjv	4,42	1,20	1085,16		4198,77	2218,44
ZŠ	Žďár nad Sázavou 3	Komenského 2	2	18	421	3	37	šd	26,66	11,69	8361,56	1553,73	20156,46	10934,25

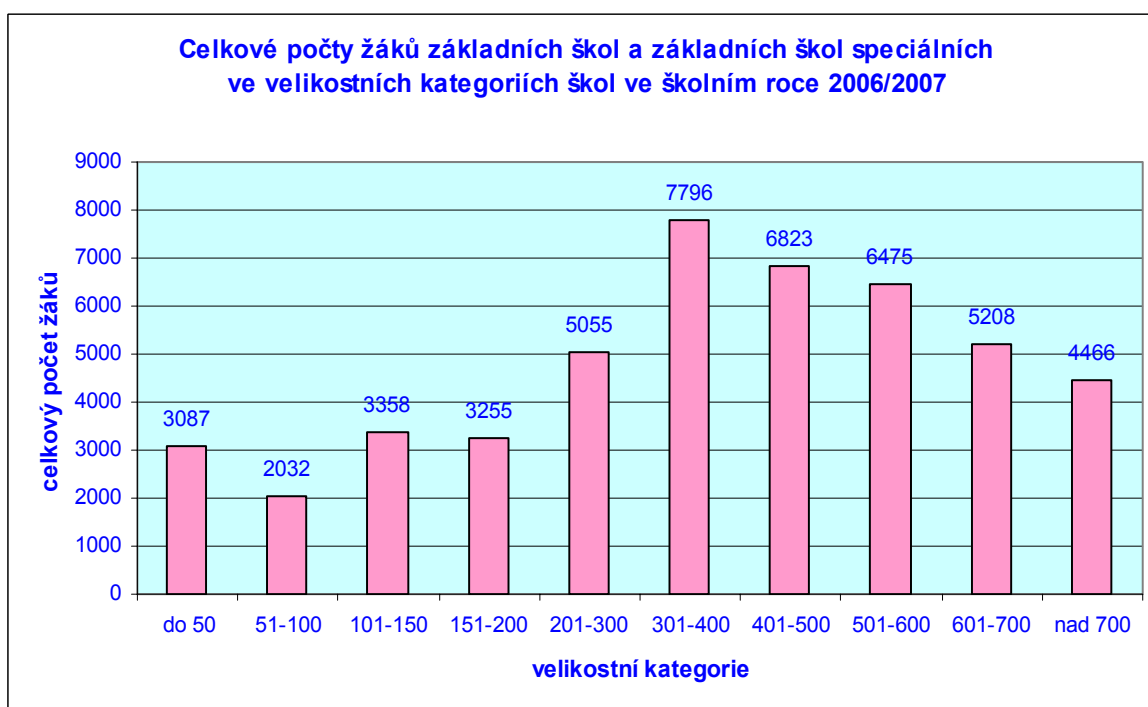
Označení	MÍSTO	ULICE	KZ	Běžné třídy		Speciální třídy		Součásti	Přep. počet prac.		Mzdové náklady v tis.		Výdaje na hlavní činnost	
				PT	PŽ	PT	PŽ		Ped.	Neped.	Ped.	Neped.	Celkem	z toho na platy
ZŠ	Žďár nad Sázavou 3	Komenského 6	2	15	348	10	71	mš, šd, šjv	38,60	9,25	9940,20	1367,14	28128,63	13784,49
ZŠ	Žďár nad Sázavou	Palachova 2189/35	2	21	488	5	64	šd, šj	52,15	20,22	14650,59	2428,04	39687,91	19754,15
ZŠ	Žďár nad Sázavou	nám. Republiky 72/4	2	7	151	1	12							
ZŠ	Žďár nad Sázavou	Polnička 147	2	7	132	0	0	mš, šd, šj	9,69	3,15	2810,21	437,47	7629,27	4225,79
ZŠ	Žďár nad Sázavou	Světnov 46	2	2	21	0	0	mš, šd, šjv	2,00	1,00			2404,99	1303,51
ZŠ	Žďár nad Sázavou	Škrdlovice 110	2	2	19	0	0	mš, šd, šj	2,76	1,00	605,92		2511,52	1375,23
ZŠ	Žďár nad Sázavou	Švermova 4	2	33	827	0	0	šd, šj, šjv	50,12	26,62	13926,78	3793,09	41403,39	19698,59
ZŠ	Žďár nad Sázavou	Santiniho 4/38	2	5	89	0	0							
ZŠ	Žďár nad Sázavou	Vojnův Městec 95	2	2	29	0	0	šd	2,41	1,00	725,58		1698,12	956,32
ZŠ	Ždírec nad Doubravou	Chrudimská 77	2	15	310	0	0	mš, šd, šk, šj, šjv	21,46	5,95	5994,99	820,49	16863,70	9430,08
ZŠ	Želetava	Pražská 164	2	9	203	0	0	mš, šd, šj	13,42	4,19	3734,53	627,93	10777,85	5982,52
ZŠ	Želiv 220		2	8	107	0	0	šd, šk, šj	11,08	4,18	2679,51	548,76	6978,40	3832,93
ZŠ	Žirovnice	Komenského 47	2	12	260	0	0	mš, šd, šj, šjv	18,62	6,30	4783,80	769,00	14686,34	8030,24
<b>Celkem</b>				<b>2193</b>	<b>45626</b>	<b>187</b>	<b>1643</b>		<b>3 417,27</b>	<b>1 007,65</b>	<b>925099,27</b>	<b>135864,07</b>	<b>2470101,48</b>	<b>1347218,90</b>

## 2.2.2. Struktura a organizace základních škol

Dle statistických výkazů z podzimu 2006 působilo v kraji Vysočina 267 právních subjektů vykonávajících činnost 283 základních škol (dále jen „ZŠ“) a základních škol speciálních (dříve pomocné školy, dále jen „ZŠsp“), které zabezpečovaly povinnou školní docházku (bez škol při zdravotnických zařízeních, ústavech sociální péče a výchovných ústavech). Z celkového počtu ZŠ bylo 117 škol malotřídních. 252 právních subjektů zřizovala obec, 14 kraj, 1 církev. Nejvyšší povolený počet žáků ZŠ v rejstříku škol byl 69 856 žáků.



zdroj dat: statistické výkazy UIV S 3-01



zdroj dat: statistické výkazy UIV S 3-01

Povinnou školní docházku plnilo v základních školách a základních školách speciálních celkem 47 269 žáků v 2 380 třídách, z toho 45 626 žáků v 2 193 běžných třídách základních škol a 1 643 žáků ve 187 speciálních třídách ZŠ a ZŠsp.

V nižších ročnících víceletých gymnázií plnilo povinnou školní docházku 2033 žáků v 61 třídách. Celkem plnilo povinnou školní docházku 49 302 žáků v 2 441 třídách.

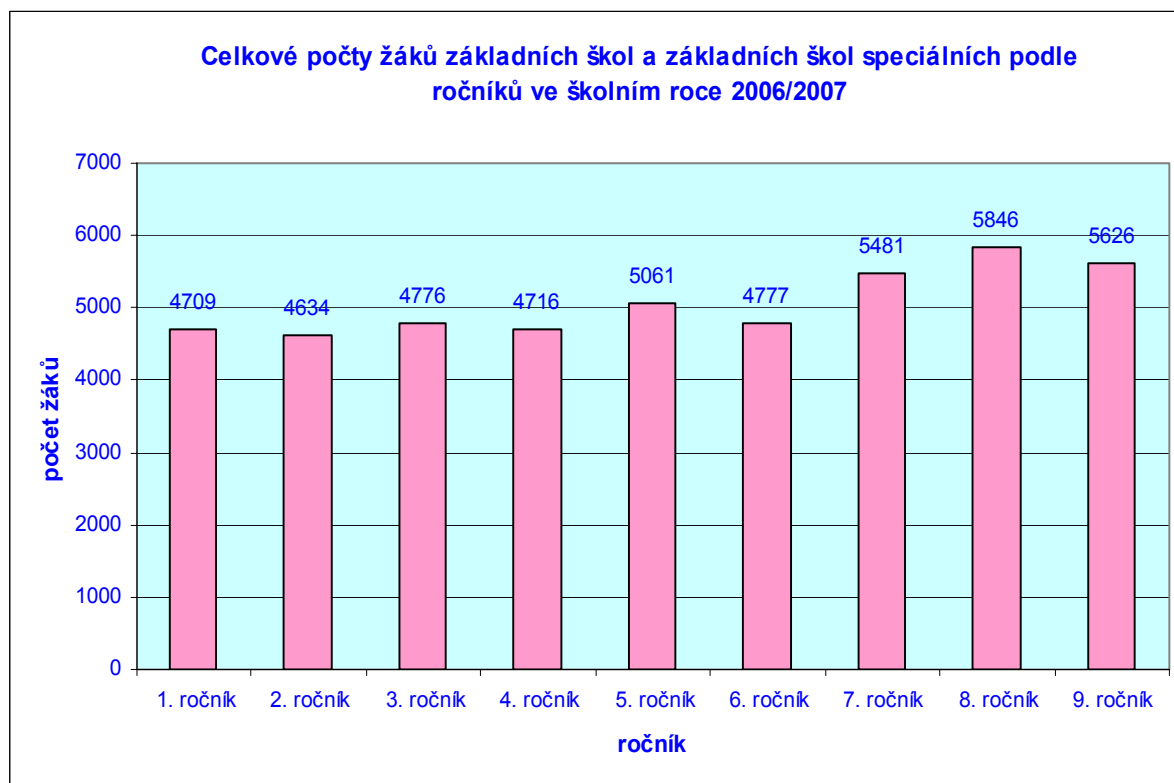
Na právnickou osobu, vykonávající činnost základní školy a základní školy speciální připadlo průměrně 177,0 žáků a 8,9 tříd, ve třídě bylo průměrně 19,9 žáků (v běžné třídě 20,8 žáků, ve speciální třídě 8,8 žáků). První stupeň ZŠ a ZŠsp navštěvovalo 24 573 žáků v 1 318 třídách (průměrně 18,6 žáků na třídu), druhý stupeň 22 696 žáků v 1 062 třídách (průměrně 21,4 žáků na třídu). Dvě přípravné třídy pro děti se sociálním znevýhodněním navštěvovalo 21 žáků, ve třídě bylo průměrně 10,5 žáků. Přípravný stupeň základní školy speciální navštěvovalo 8 žáků ve 2 třídách, ve třídě byli průměrně 4 žáci.

V kraji Vysočina byl pro školní rok 2006/2007 v 796 případech povolen odklad povinné školní docházky, tj. 13,9% z žáků, kteří se dostavili k zápisu.

V běžných třídách základních škol bylo individuálně integrováno celkem 1 796 žáků: 63 žáků s mentálním postižením, 25 sluchově postižených, 35 zrakově postižených, 7 žáků s vadami řeči, 48 tělesně postižených, 42 s kombinací postižení, 1 563 s vývojovými poruchami učení a chování a 13 autistů.

Ve speciálních třídách ZŠ a ZŠsp bylo umístěno 347 žáků s mentálním postižením, 8 zrakově postižených, 14 žáků s vadami řeči, 7 tělesně postižených, 133 s kombinací postižení, 128 s vývojovými poruchami učení a chování a 28 autistů. 33 žáků speciálních tříd přešlo během školního roku do běžné třídy.

Počet žáků speciální třídy ZŠ a ZŠsp, kteří neměli bydliště v obci, v níž má třída sídlo nebo odloučené pracoviště, byl 748 žáků, z nich 333 žáků bylo z jiného mikroregionu a 57 z jiného kraje.



zdroj dat: statistické výkazy UIV S 3-01



### 2.2.3. Personální podmínky vzdělávání

Personální podmínky jsou souhrnně uvedeny v tabulce na straně 10.

Přepočtený počet pedagogických pracovníků byl 3 417,3 a nepedagogických pracovníků 1 007,6. Na základních školách kraje Vysočina pracovalo v rámci veřejně prospěšných prací 24 pracovníků z úřadu práce. Pro činnost výchovných poradců a metodiků prevence bylo uvolněno 344 úvazkových hodin týdně, tj. v průměru na školu 1,2 úvazkových hodin týdně. Přepočtený počet pracovníků v doplňkové činnosti byl 94,4.

### 2.2.4. Výsledky vzdělávání

Ve školním roce 2005/2006 ukončilo školní docházku v kraji 6 451 žáků ZŠ a ZŠsp, z toho 238 žáků speciálních tříd. V nižším než 9. ročníku ukončilo školní docházku 139 žáků; z toho 18 žáků speciálních tříd a v 10. ročníku speciálních tříd ukončilo školní docházku 11 žáků. V 5. a 7. ročníku přešlo do středních škol celkem 503 žáků, z toho jeden ze speciální třídy. Po zahájení školního roku 2005/2006 byl u 34 žáků povolen dodatečný odklad školní docházky.

Ve školním roce 2006/2007 byli převedeni 3 žáci běžných tříd do vyššího ročníku; 134 žáků běžných tříd a 25 žáků speciálních tříd ročník opakovalo.

Na ZŠ a ZŠ speciálních se učilo 37 586 žáků cizí jazyky, z toho 636 ve speciálních třídách. Někteří z těchto žáků se učili více jazyků současně. Anglický jazyk se učilo 30 501 žáků, německý jazyk 9 372 žáků, francouzský jazyk 167 žáků a ruský jazyk 395 žáků.

#### Programy a granty

Dle údajů uvedených školami bylo do jednotlivých projektů, které na školách probíhají, nebo budou zahájeny ve školním roce 2006/2007, nebo byly ukončeny ve školním roce 2005/2006, zapojeno 93 ZŠ, které získaly podporu pro 276 projektů v celkové výši 12 099 tis. Kč. Do realizace projektů se zapojilo 1 722 učitelů a 21 795 žáků. Ve školním roce bylo podáno dalších 41 projektů, z nichž 34 nebylo vybráno a o 7 nebylo v době sběru dat rozhodnuto.

#### Soutěže a přehlídky žáků

Počet žáků ZŠ a ZŠsp, kteří se ve školním roce zúčastnili soutěží a přehlídek různých úrovní a vyhlašovatelů je uveden v následující tabulce:

Úroveň	Počet žáků, kteří se účastnili soutěží a přehlídek (ZŠ a ZŠsp)		
	odborných	sportovních	uměleckých
národní	2 368	3 628	1 839
mezinárodní	427	228	138

### 2.2.5. Financování

Celkové výdaje na hlavní činnost právnických osob, vykonávajících činnost ZŠ a ZŠsp včetně všech výdajů na činnost jejich škol a školských zařízení ve školním roce 2005/2006 činily 2 470,1 mil. Kč (právnické osoby zřizované obcí 2 374,6 mil. Kč, církví 10,1 mil. Kč a krajem 95,5 mil. Kč).

Celkové výdaje ZŠ a ZŠsp zřizovaných krajem (100 speciálních tříd) činily průměrně 954,8 tis. Kč na třídu a 111,7 tis. Kč na žáka, celkové výdaje ZŠ a ZŠsp zřizovaných církví (10 běžných tříd, 3 speciální třídy) činily průměrně 778,6 tis. Kč na třídu a 55,0 tis. Kč na žáka, celkové výdaje ZŠ a ZŠsp zřizovaných obcí (2 183 běžných tříd a 1 540 speciálních tříd) činily průměrně 637,2 tis. Kč na třídu a 51,4 tis. Kč na žáka.

Mzdové náklady celkem na činnost ZŠ a ZŠsp činily 1 028,7 mil. Kč (ped. prac. 907,5 tis. Kč, neped. prac. 121,2 tis. Kč) tj. celkem průměrně 432,2 tis. Kč na třídu a 21,8 tis. Kč na žáka.

Mzdové náklady pedagogů činily 381,3 tis. Kč na třídu a 19,2 tis. Kč na žáka, nepedagogických pracovníků 50,9 tis. Kč na třídu a 2,6 tis. Kč na žáka.

## **2.3. Střední vzdělávání**

2.3.1. Přehledná tabulka s jednotlivými středními školami

2.3.2. Struktura a organizace středních škol

2.3.3. Personální podmínky vzdělávání

2.3.4. Výsledky vzdělávání

2.3.5. Financování

### 2.3.1. Přehledná tabulka s obory gymnázium

NÁZEV	MÍSTO	ULICE	KZ	PT	PŽ	Přep. počet prac.		Součásti	Mzdové náklady v tis.		Výdaje na hlavní činnost	
						Ped.	Neped.		Ped.	Neped.	Celkem	z toho na platy
Střední škola	Bystřice n/Pern.	Nádražní 760	7	12	355	24,50	7,99	šj-v	7235,60	1232,94	15279,64	8444,88
Střední škola	Havlíčkův Brod	Štářlova 2063	7	20	531	41,66	7,38		11712,15	1077,02	21702,67	12893,66
Střední škola	Humpolec	Komenského 147	7	12	352	26,74	6,70		7478,12	954,32	16163,71	8643,44
Střední škola	Chotěboř	Jiráskova 637	7	12	361	24,91	5,85		7407,77	881,67	14826,92	8478,44
Sou. gymnázium	Jihlava	Fibichova 18	5	8	198	15,82	1,75		4106,38		7314,92	4722,83
Střední škola	Jihlava	Jana Masaryka 1	7	28	844	57,65	12,66		18100,59	1704,70	34162,19	20388,65
Střední škola	Ledeč nad Sázavou	Husovo náměstí 1	7	12	345	23,04	5,24	šj, šj-v, dm	7783,25	959,14	14530,95	8774,59
Střední škola	Moravské Budějovice	Tyršova 365	7	11	324	23,52	8,41	šj-v	6675,22	1371,43	15527,34	8113,44
Střední škola	Nové Město na Mor.	Leandra Čecha 152	7	16	435	33,64	8,15		9513,14	1269,24	19981,73	11022,39
Střední škola	Pacov	Hronova 1079	7	6	165	14,26	3,25		3572,03	458,69	7883,72	4055,72
Střední škola	Pelhřimov	Jirsíkova 244	7	16	461	31,70	6,92	šj	9635,23	1091,66	17487,84	10771,89
Střední škola	Světlá nad Sázavou	Sázavská 547	7	4	123	9,90	3,23	šj, dm	3023,47	552,40	6277,55	3657,30
Střední škola	Telč	Hradecká 235	7	12	338	24,85	6,57	šj, dm	7727,02	1001,52	17197,54	8917,38
Střední škola	Třebíč	Masarykovo nám. 9	7	20	599	41,44	8,68		12665,81	1072,08	23977,85	13959,42
Střední škola	Třebíč	Otmarova 22	6	12	352	25,73	6,78		6442,11	1005,29	14711,15	7598,75
Střední škola	Velké Meziříčí	Sokolovská 27	7	12	360	28,17	7,11		7547,06	1007,39	15798,13	8641,44
Střední škola	Žďár nad Sázavou	Neumannova 2	7	16	473	36,63	11,20	šj-v	10114,61	1665,55	21105,46	12013,71
Střední škola	Žďár nad Sázavou	U Klafárku 3	6	16	333	21,58	6,15	šj-v, dm	5899,63	1153,88	16897,92	7940,43
<b>Celkem</b>				<b>245</b>	<b>6949</b>	<b>505,75</b>	<b>124,01</b>		<b>146639,16</b>	<b>18785,86</b>	<b>300827,23</b>	<b>169038,36</b>

### 2.3.1. Přehledná tabulka se studijními obory

NÁZEV	MÍSTO	ULICE	KZ	PT	PŽ	Přep. počet prac.		Součástí	Mzdové náklady v tis.		Výdaje na hlavní činnost	
						Ped.	Neped.		Ped.	Neped.	Celkem	z toho na platy
Střední škola	Bystřice n/Pern.	Dr. Veselého 343	7	8	215	14,36	6,51	šj, dm	4057,32	1212,11	11169,66	5508,05
Střední škola	Havlíčkův Brod	Bratříků 851	7	16	437	27,55	7,32	šj, dm	8101,17	1291,44	16908,66	9567,16
Střední škola	Havlíčkův Brod	Jihlavská 628	7	12	333	24,61	6,79		7482,84	1141,16	14940,00	8708,00
Střední škola	Havlíčkův Brod	Masarykova 2033	7	8	213	20,13	7,68	šj-v, dm	5495,69	1400,41	11584,30	7096,71
Střední škola	Humpolec	Školní 764	7	25	607	43,03	19,92	šj, dm	12702,15	3355,53	28077,18	13836,88
Střední škola	Chotěboř	Na Valech 690	7	8	216	17,03	7,42	šj, dm	5253,71	1271,20	12026,49	6665,42
Střední škola	Jihlava	Fibichova 67	6	8	236	15,51	3,93	šj, dm	4118,16	668,66	8624,88	5194,85
Střední škola	Jihlava	Husova 54	7	8	209	20,11	5,19	šj	5414,62	821,16	12155,17	6497,05
Střední škola	Jihlava	Jiráskova 2	5	12	298	23,01	4,79		6366,60	797,39	13317,46	7312,38
Střední škola	Jihlava	Karoliny Světlé 2	7	11	297	21,97	6,46	šj, dm	6454,61	1057,64	15136,65	7710,67
Soukr. SUŠ graf.	Jihlava	Křížová 18	5	11	277	26,04	12,08		6298,47	2343,74	24097,21	9795,85
Střední škola	Jihlava	nám. Svobody 1	7	12	358	26,25	7,91		8150,49	1301,52	17727,04	10329,07
Střední škola	Jihlava	Polenská 2	7	5	116	7,53	2,53	šj-v	1957,75	465,83	4644,58	2473,39
Střední škola	Jihlava	Rantířovská 9	5	8	226	19,03	4,42		4193,82	767,73	9103,54	4969,00
Střední škola	Jihlava	tř. Legionářů 3	7	20	567	45,26	10,27		13252,41	1851,59	27682,74	15502,55
Střední škola	Jihlava	Znojemská 76	5	6	124	5,14	2,80		1965,63	630,29	5995,25	3003,29
Střední škola	Jihlava	Žižkova 20	7	11	292	24,96	6,06	dm	7264,67	992,21	17952,85	8596,43
Střední škola	Jihlava - Helenín	Hálkova 42	7	12	307	33,25	8,71	šj, dm	8590,75	1621,30	18092,68	10304,91
Střední škola	Ledeč nad Sázavou	Nádražní 231	7	8	181	13,63	3,67	šj, šj-v, dm	4630,76	547,70	9831,72	5275,39
Střední škola	Moravské Budějovice	Tyršova 365	7	8	212	18,59	3,80	šj-v	4837,47	496,99	9220,06	5354,02
Střední škola	Nové Město na Mor.	Bělisko 295	7	8	190	12,14	4,49	šj, dm	3724,38	775,82	9431,02	4701,50
Střední škola	Pelhřimov	Friedova 1469	7	9	235	17,80	6,14	šj, šj-v, dm	4904,47	794,18	10063,87	5698,65
Střední škola	Pelhřimov	Jirsíkova 875	7	12	351	28,01	6,71		7956,90	1072,10	15695,59	9027,00
Střední škola	Pelhřimov	Slov. bratrství 1664	5	7	170	15,00	2,50	šj, dm	4113,00	466,00	9142,92	4653,92
Střední škola	Světlá nad Sázavou	Sázavská 547	7	2	35	1,90	0,92	šj, dm			1170,84	664,25
Střední škola	Telč	nám. Zach. z Hradce 2	7	8	232	17,44	5,40	šj, dm	5277,69	746,42	10114,57	6050,11
Střední škola	Třebíč	Bráfova 9	7	13	388	29,53	9,91		8530,64	1470,79	19391,24	10579,38
Střední škola	Třebíč	Kubišova 1214	7	11	316	23,23	8,45	šj	6941,56	1368,83	19195,34	8664,61
Střední škola	Třebíč	Manželů Cur. 734	7	27	690	55,85	17,30	šj, dm	15700,43	2695,89	36336,20	19148,91
Střední škola	Třebíč	Sírotčí 4	7	4	113	9,81	3,01	šj, dm	3085,51	567,57	6047,85	3692,66

NÁZEV	MÍSTO	ULICE	KZ	PT	PŽ	Přep. počet prac.		Součásti	Mzdové náklady v tis.		Výdaje na hlavní činnost	
						Ped.	Neped.		Ped.	Neped.	Celkem	z toho na platy
Střední škola	Třebíč	Znojemska 1027	5	4	115	8,42	1,25		1622,93		3759,86	3385,40
Střední škola	Třebíč	Žiškova 505	7	15	405	34,61	12,39	šj, dm	10583,55	2112,43	24271,21	13126,13
Střední škola	Třešť	K Valše 38	7	2	48	1,53	0,81	šj, dm			1142,50	607,96
Střední škola	Velké Meziříčí	U Světlé 36	7	20	570	43,87	11,52	šj, dm	12897,63	1733,51	24977,69	14784,77
Střední škola	Žďár nad Sázavou	Dvořákova 4	7	8	215	21,05	3,84	šj	6166,33	584,29	12115,20	7128,92
Střední škola	Žďár nad Sázavou	Studentská 1	7	20	605	43,34	13,07	šj, dm	14305,34	2288,87	28756,42	17068,72
Střední škola	Žďár nad Sázavou	U Klafárku 1	5	9	236	21,03	4,75		6108,29	927,38	11606,65	7061,90
Střední odbor. ško	Žďár nad Sázavou 3	Komenského 10	5	4	114	7,39	1,77	šj, dm	2238,09		5761,00	2599,00
<b>Celkem</b>				<b>400</b>	<b>10749</b>	<b>838,90</b>	<b>252,48</b>		<b>241722,07</b>	<b>42426,51</b>	<b>537268,09</b>	<b>270463,38</b>

### 2.3.1. Přehledná tabulka s učebními obory

NÁZEV	MÍSTO	ULICE	KZ	PT	PŽ	Přep. počet prac.		Součásti	Mzdové náklady v tis.		Výdaje na hlavní činnost	
						Ped.	Neped.		Ped.	Neped.	Celkem	z toho na platy
SOU opravár.	Bystřice n/Pern.	Příční 405	7	7	172	19,52	5,63	šj, dm	5522,10	867,05	12111,61	6477,13
Střední škola	Havlíčkův Brod	Bratříků 851	7	13	321	38,03	12,57	šj, dm	10292,99	2030,07	21793,64	12311,15
Střední škola	Humpolec	Hradská 276	5	14	289	21,86	2,92		5771,68	443,91	13608,73	6485,70
Střední škola	Humpolec	Školní 764	7	16	391	60,63	8,48	šj, dm	15160,35	1091,73	35806,65	18611,23
Střední škola	Chotěboř	Žižkova 1501	7	15	352	34,65	12,63	šj, šj-v, dm	9464,20	1970,36	23445,87	11997,00
Střední škola	Jihlava	Karoliny Světlé 2	7	25	628	60,88	21,38	šj, dm	16319,89	3499,34	41896,08	22152,92
Střední škola	Jihlava	Polenská 2	7	16	364	35,49	11,93	šj-v	9229,37	2196,05	22039,56	11660,25
Střední škola	Jihlava	Školní 1a	7	13	356	34,90	16,87	šj	9363,69	2414,67	22787,18	11291,64
Střední škola	Jihlava	Žižkova 20	7	17	394	37,21	8,11	dm	9623,74	1369,35	20409,22	11466,69
Střední škola	Kamenice n/ Lipou	Masarykova 410	7	7	171	23,28	9,50	šj, dm	6222,69	1745,29	15367,38	7783,25
Střední škola	Ledeč nad Sázavou	Poštovní 405	7	3	59	7,18	1,97	šj, šj-v, dm	1857,31		4438,50	2473,41
Střední škola	Moravské Budějovice	Tovačovského sady 79	7	20	495	47,59	14,94	šj, dm	12696,97	2237,98	30568,13	14894,58
Střední škola	Nové Město na Mor.	Bělisko 295	7	12	308	37,81	7,51	šj, dm	9614,34	1157,89	20331,77	11026,80
Střední škola	Pelhřimov	Friedova 1469	7	24	600	60,06	22,24	šj, šj-v, dm	16001,84	3417,30	36582,64	19756,10
Střední škola	Pelhřimov	Slov. bratrství 1664	5	7	148	16,04	21,28	šj, dm	4140,00	3138,00	8922,02	7428,76
Střední škola	Světlá nad Sázavou	Sázavská 547	7	11	227	28,86	15,07	šj, dm	6933,47	2787,30	24135,26	10258,62
SOU řemesel	Třebíč	Demlova 890	7	18	428	47,25	14,00	šj, dm	11949,65	2295,10	27401,22	14319,09
Střední škola	Třebíč	Kubišova 1214	7	11	220	24,96	8,96	šj	6527,59	1479,45	14837,85	8256,94
Střední škola	Třebíč	Manželů Cur. 734	7	10	233	27,64	7,06	šj, dm	7324,11	1106,34	15586,58	8145,31
Střední škola	Třebíč	Stařečka 609	7	27	696	56,78	13,68	šj, dm	15638,19	2297,38	32324,43	18191,98
Střední škola	Třebíč	Znojemská 1027	5	4	47	2,51			577,63		1848,59	1158,54
Střední škola	Třešť	K Valše 38	7	18	416	43,62	21,23	šj, dm	11978,35	3522,74	30150,62	15839,67
Střední škola	Velká Bíteš	Tyršova 239	2	7	174	13,96	3,63		3582,37	538,63	8828,68	4169,24
Střední škola	Velké Meziříčí	Hornoměstská 35	7	12	339	30,47	9,56	šj, dm	8272,99	1573,66	17854,55	9921,21
Střední škola	Žďár nad Sázavou	Strojírenská 6	7	23	524	49,63	16,39	šj, šj-v, dm	13520,34	2582,48	30814,57	16831,28
Střední škola	Žďár nad Sázavou	U Klafárku 3	6	11	222	20,52	4,69		4396,29	878,30	20114,06	6155,80
Střední škola	Žďár nad Sázavou 3	Komenského 10	5	17	392	36,88	6,30	šj, dm	9676,40	1068,52	20545,00	11002,00
<b>Celkem</b>				<b>378</b>	<b>8966</b>	<b>918,18</b>	<b>298,51</b>		<b>241658,55</b>	<b>48085,85</b>	<b>574550,39</b>	<b>300066,29</b>

NÁZEV	MÍSTO	ULICE	KZ	PT	PŽ	Přep. počet prac.		Součástí	Mzdové náklady v tis.		Výdaje na hlavní činnost	
						Ped.	Neped.		Ped.	Neped.	Celkem	z toho na platy
Odborné učiliště	Bystřice n/Pern.	Kulturní 468	7	7	76	15,01	3,79		3687,86	659,40	7425,33	4471,87
Odborné učiliště	Černovice	Mariánské nám. 72	7	11	126	23,02	7,80	šj	5720,02	1199,05	13793,43	7622,80
Praktická škola	Černovice	Mariánské nám. 72	7	1	10							
Praktická škola	Černovice	Dobešovská 1	7	1	5	1,69	0,28				982,38	641,05
Praktická škola	Křižanov	Zámek 1	7	1	6	1,17	0,00					
Odborné učiliště	Třebíč	Kubišova 1214	7	2	20	4,61	1,56		1240,66		2137,81	1548,24
Odborné učiliště	Třešť	K Valše 38	7	20	221	28,42	13,00		7972,30	2164,12	20636,58	10450,34
Praktická škola	Žďár nad Sázavou 3	Komenského 8	7	1	8	1,42	0,42					
<b>Celkem</b>				<b>44</b>	<b>472</b>	<b>75,34</b>	<b>26,85</b>		<b>19848,91</b>	<b>4359,84</b>	<b>44975,53</b>	<b>24734,30</b>



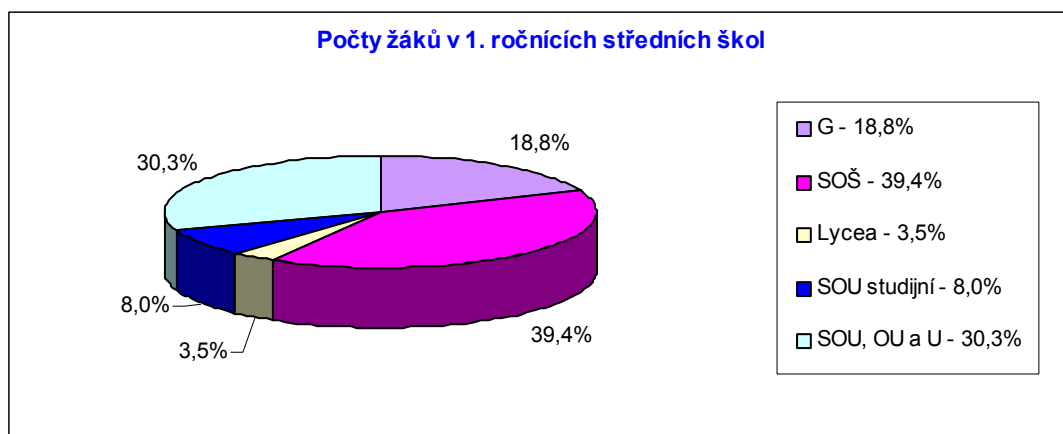
### 2.3.2. Struktura a organizace středních škol

V kraji Vysočina je ve školním roce 2006/2007 zařazeno ve školském rejstříku celkem 69 právnických osob vykonávajících činnost středních škol. Jejich zřizovatelem byl převážně kraj (51) dále soukromá právnická osoba (10), církev nebo náboženské společenství (4), obec (1) a MŠMT (3).

Na některých právních subjektech jsou v rámci jedné školy poskytovány různé stupně vzdělání. Z celkového počtu škol poskytujících některý ze stupňů středního vzdělávání (69 škol) jsou:

- na 62 školách vyučovány obory v nichž lze dosáhnout středního vzdělání s maturitní zkouškou (dříve obory gymnázií /18 škol/, obory středních odborných škol /38 škol/, studijní obory středních odborných učilišť /16 škol/ a nástavbové obory /27 škol/),
- na 29 školách obory v nichž lze dosáhnout středního vzdělání s výučním listem (dříve učební obory středních odborných učilišť /28 škol/, obory s upravenými učebními plány učilišť a odborných učilišť /4 školy/),
- na 4 školách se vyučují obory poskytující střední vzdělání (praktické školy, dále jen „PrŠ“; zřizované krajem). Kromě krajských PrŠ jsou v kraji Vysočina rovněž PrŠ zřizované MŠMT (3).

Na zajištění praktické výuky se kromě výše uvedených škol podílela i 3 školská zařízení. Jedno středisko praktického vyučování (soukromý zřizovatel) a dva školní statky (jeden samostatný a jeden při škole - zřizovatel kraj).



zdroj dat: statistické výkazy MŠMT V 7, V 25

Ve školním roce 2006/2007 dochází do denní formy studia výše uvedených 66 právnických osob (bez 3 praktických škol zřizovaných MŠMT), vykonávajících činnost středních škol 27 136 žáků v 1 067 třídách.

Z tohoto počtu navštěvuje:

- obory poskytující střední vzdělání s maturitní zkouškou – tzn. 8leté obory gymnázia 3 751 žáků v 135 třídách; 6leté obory gymnázia 341 žáků v 12 třídách, 4leté studijní obory skupiny (K, M, L) 15 456 žáků v 578 třídách a denní formu nástavbového studia 988 žáků v 42 třídách,
- obory poskytující střední vzdělání s výučním listem 6 571 žáků v 296 třídách,
- obory poskytující střední vzdělání (PrŠ zřizované krajem) 29 žáků ve 4 třídách.

V ostatních formách vzdělávání studuje celkem 1 511 žáků v 79 třídách.

Průměrný počet žáků na 1 třídu je:

- v rámci středního vzdělávání s maturitní zkouškou – tzn. 8letých oborů gymnázia 28, 6letých oborů gymnázia 28, 4letých studijních oborů skupiny (K, M, L) 27 a v denní formě nástavbového studia 24,
- v rámci středního vzdělávání s výučním listem 22,
- v rámci střední vzdělávání (PrŠ zřizované krajem) 7.

V ostatních formách vzdělávání je průměrný počet žáků na 1 třídu 19.

Na všech středních školách kraje je celkový počet žáků v oborech gymnázií (dále jen „G - K“) 6 949 v 245 třídách. Z tohoto počtu navštěvovalo nižší ročníky víceletých G 2 033 (z toho 1. ročník osmiletého studia 457, 1. ročník šestiletého studia 60), čtyřletá G a odpovídající ročníky víceletých G 4 916 (z toho 1. ročníky a odpovídající ročníky víceletých G 1 299, závěrečné ročníky 1 191). Studijní obory středních škol v nichž lze dosáhnout středního vzdělání s maturitní zkouškou (dříve SOŠ - M) 10 749 v 400 třídách, z toho nástavbové obory 168 (z toho 1. ročníky 78). Obory v nichž lze dosáhnout středního vzdělání s výučním listem (dříve učební obory SOU), obory s upravenými učebními plány učilišť a odborných učilišť a praktických škol (dříve OU a U) celkem 9 438 žáků v 422 třídách. Z toho obory v nichž lze dosáhnout středního vzdělání s výučním listem a obory učilišť 6 128 (z toho 1. ročníky 2 117, závěrečné ročníky 1 971), obory s upravenými učebními plány odborných učilišť celkem 443 žáků a praktických škol (krajské školy) 29 žáků. Obory v nichž lze dosáhnout středního vzdělání s maturitní zkouškou (dříve studijní obory SOU) navštěvovalo 2 018 žáků (z toho 1. ročníky 562, závěrečné ročníky 486), nástavbové obory 820 žáků (z toho 1. ročníky 463). Nástavbové obory navštěvovalo celkem 988 žáků (z toho 1. ročníky 541).

Průměrný počet žáků na školu je 424 (vztaženo k 64 školám včetně praktických škol zřizovaných krajem), případně 437 (vztaženo k 62 školám bez praktických škol).

Nejvyšší povolený počet žáků středních škol uvedený k 31. 12. 2006 ve školském rejstříku činil 36 812.

Ve školním roce 2006/2007 byly podíly počtu žáků v našem kraji v prvních ročnících (včetně odpovídajících ročníků víceletých gymnázií) následující: studijní obory středních škol v nichž lze dosáhnout středního vzdělání s maturitní zkouškou (obory gymnázií) 18,8%, studijní obory středních škol v nichž lze dosáhnout středního vzdělání s maturitní zkouškou (dříve SOŠ) 39,4%, lycea 3,5%, obory v nichž lze dosáhnout středního vzdělání s maturitní zkouškou (dříve studijní obory SOU) 8%, obory v nichž lze dosáhnout středního vzdělání s výučním listem (dříve učební obory SOU a U) obory s upravenými učebními plány odborných učilišť a praktických škol - krajské školy) 30,3%.

Podíly počtu žáků, kteří ukončili studium ve středních školách kraje včetně nástavbového studia ve školním roce 2005/2006 k celkovému počtu žáků v závěrečných ročnících činily: obory gymnázií (G) 18,2%, studijní obory středních škol v nichž lze dosáhnout středního vzdělání s maturitní zkouškou (dříve SOŠ) 38,4%, obory v nichž lze dosáhnout středního vzdělání s maturitní zkouškou (dříve studijní obory SOU) 8,5%, obory v nichž lze dosáhnout středního vzdělání s výučním listem a obory učilišť (dříve učební obory SOU), obory s upravenými učebními plány odborných učilišť a praktických škol (krajské školy) 34,9%. Podíl počtu žáků v kraji, kteří ukončili studium maturitou 67,18%.

Podrobnější informace o přijímacích procedurách, přestupech a ukončování studia jsou v tabulce v kapitole 2.3.4. Výsledky vzdělávání.

### **Prostorové a materiální zajištění výuky**

Střední školy mají k zabezpečení výuky žáků k dispozici 1 686 učeben, z toho 651 odborných. Ve středních školách kraje jsou učebny pro méně než 20 žáků (488), pro 20 až 40 žáků (1 175) a pro více než 40 žáků (23).

Celkový počet osobních počítačů na školách je 5 590, z toho přístupné žákům 3 775. Počítače připojené k internetu celkem 5 297, z toho přístupné žákům 3 604. Počítačů s rychlým připojením je celkem 5 173, z toho přístupných žákům 3 560. Učitelé nepočítačových předmětů, kteří při výuce využívají výpočetní techniku, mají k dispozici celkem 2 076 počítačů, z toho 945 připojených během výuky na internet.

### **2.3.3. Personální podmínky vzdělávání**

Personální podmínky vzdělávání jsou souhrnně uvedeny v tabulce na straně 10.

Přepočtený počet pracovníků ve studijních oborech v nichž lze dosáhnout středního vzdělání s maturitní zkouškou (dále „obory gymnázií - K“) činil 629,76, z toho přepočtený počet pedagogických pracovníků je 505,75 a přepočtený počet nepedagogických pracovníků 124,01.

Přepočtený počet pracovníků ve studijních oborech středních škol v nichž lze dosáhnout středního vzdělání s maturitní zkouškou (dále „obory SOŠ - M“) činil 1 091,38, z toho přepočtený počet pedagogických pracovníků 838,90 a přepočtený počet nepedagogických pracovníků 252,48.

Přepočtený počet pracovníků ve studijních oborech v nichž lze dosáhnout středního vzdělání s maturitní zkouškou (dříve studijní obory SOU), v oborech v nichž lze dosáhnout středního vzdělání s výučním listem, v oborech učilišť (dříve učební obory SOU a U), v oborech s upravenými učebními plány odborných učilišť a praktických škol (krajské školy - OU a PrŠ) činil 1 318,88, z toho přepočtený počet pedagogických pracovníků 993,52 a přepočtený počet nepedagogických pracovníků 325,36. Z toho přepočtený počet pracovníků v oborech s upravenými učebními plány odborných učilišť a praktických škol (krajské školy - OU a PrŠ) činil 102,19, z toho přepočtený počet pedagogických pracovníků 75,34 a přepočtený počet nepedagogických pracovníků 26,85.

Počet žáků na jednoho přepočteného pedagogického pracovníka je u oborů gymnázií 13,74, u oborů SOŠ 12,81 a u oborů SOU (včetně U, OU a PrŠ) 9,50. Počet žáků na jednoho přepočteného nepedagogického pracovníka je u oborů gymnázií 56,04, u oborů SOŠ 42,57 a u oborů SOU (včetně U, OU a PrŠ) 29,01.

K 30. 6. 2006 pracovalo ve všech středních školách v kraji 2,5 přepočtených pracovníků v rámci veřejně prospěšných prací z úřadů práce.

Celkový počet výchovných poradců a metodiků prevence (fyzické osoby k 30. 9. 2006) byl 136 v 64 právních subjektech a počet úvazkových hodin týdně uvolněných pro činnost těchto pracovníků byl 208 tj. v průměru 1,53 hodin na pracovníka a 3,25 hodin na právní subjekt. Poradenské služby žákům nebo pedagogickým pracovníkům poskytly pedagogicko-psychologické poradny v 184 případech (počet návštěv).

V doplňkové činnosti (ve všech součástech k 30. 9. 2006) pracovalo celkem 77,53 přepočtených pracovníků.

## 2.3.4. Výsledky vzdělávání

<b>Přestupy žáků</b>	<b>Celkem</b>	<b>obory H, E, C</b>	<b>nástavbové studium</b>
Počet žáků, kteří přestoupili z jiné školy	376	174	
z nich během 1. ročníku	239	115	
Žáci, kteří přestoupili mezi obory v rámci školy	181	99	
z nich během 1. ročníku	126	76	
Žáci, kteří během školního roku odešli z denního studia, aniž by ukončili studium zkouškou (včetně přestupů na jinou školu)	1 058	503	164
<b>Skladba žáků</b>	<b>Celkem</b>	<b>obory K</b>	<b>obory M, L</b>
Z počtu žáků, přijatých do 1. roč. (čtyřletého oboru G) oboru K / čtyřletého studijního oboru M, L			
neúspěšně ukončili ZŠ v 9. roč. nebo ukončili v nižším roč.	0	0	0
počet žáků ze základní (dříve zvláštní) školy	0	0	0
počet žáků základní (dříve pomocné) školy	0	0	0
<b>Skladba žáků</b>	<b>Celkem</b>	<b>3letý H, E, C</b>	<b>1-2letý H, E, C</b>
Z počtu žáků, přijatých do 1. roč. tříletého učebního oboru (i PrŠ) / jedno nebo dvouletého učebního oboru (i PrŠ)			
neúspěšně ukončili ZŠ v 9. roč. nebo ukončili v nižším roč.	63	61	2
počet žáků ze základní (dříve zvláštní) školy	101	97	4
počet žáků základní (dříve pomocné) školy	31	26	5
<b>Přihlášky do terciárního vzdělávání</b>		<b>VOŠ</b>	<b>VŠ</b>
Z žáků, kteří podali po ukončení maturitního studia v kalendářním roce přihlášku na VOŠ / VŠ			
počet žáků z oboru K		109	1 087
počet žáků z oboru M		679	1 454
počet žáků z oborů L bez nástaveb		143	97
počet žáků z nástaveb		46	45
<b>Zapojení do programů a grantů</b>			
počet škol	46		
počet účastníků - učitelů	1 505		
žáků	16 659		
výše získané podpory (v tis. Kč)	42 878		

### Jazykové vzdělávání

Celkový počet žáků učících se na středních školách v rámci kraje cizí jazyk byl 26 390, z tohoto počtu žáků se 15 016 učilo jeden jazyk, 11 106 dva jazyky a 268 tři jazyky.

Anglický jazyk se učilo celkem 19 324 žáků, francouzský jazyk 2 091 žáků, německý jazyk 15 877 žáků, ruský jazyk 512 žáků, španělský jazyk 177 žáků, italský jazyk 51 žáků a latinský jazyk 974 žáků.

Celkem v 23 774 případech pokračují žáci ve výuce stejného cizího jazyka jako na základní škole (případně na nižším stupni víceletého gymnázia). Ve výuce anglického jazyka pokračuje 13 698 žáků, francouzského jazyka 345 žáků, německého jazyka 10 902 žáků, ruského jazyka 24 žáků, italského jazyka 30 žáků a latinského jazyka 274 žáků.

## Soutěže a přehlídky

V následující tabulce jsou uvedeny počty žáků, kteří se zúčastnili soutěží a přehlídek různé úrovně a zaměření, na jejichž organizaci se střední školy podílely:

Úroveň	Počet žáků, kteří se účastnili soutěží a přehlídek		
	odborných	sportovních	uměleckých
národní	816	1 089	210
mezinárodní	130	122	66

## Nezaměstnanost absolventů středních škol

K 31. 12. 2006 evidovaly úřady práce celkem 20 060 nezaměstnaných osob, z toho bylo 1 759 absolventů středních škol všech stupňů vzdělání. Na celkové nezaměstnanosti se tak absolventi středních škol podíleli 8,8%.

V příloze č. 2. je zařazen přehled nezaměstnaných absolventů středních škol v evidenci úřadů práce v kraji k 30. 9. 2006. Mezi evidovanými absolventy byli i ti, kteří ukončili studium v předchozích letech. Při posuzování míry nezaměstnanosti je nutné uvážit nejen samotné procentuální vyjádření, ale i absolutní počty absolventů a také období ve kterém byly výše zmíněné údaje zjišťovány (údaje ze září jsou nejvyšší z celého průběhu roku, během dalších měsíců se výrazně snižují).

## Mezinárodní spolupráce středních škol

Celkový počet partnerských škol v zahraničí, s kterými střední školy spolupracují byl 137. V rámci mezinárodní spolupráce pořádají střední školy každoročně poznávací zájezdy do zahraničí pro žáky a učitele. V rámci mezinárodních programů probíhala spolupráce s následujícími partnerskými zeměmi: Norsko, Dánsko, Velká Británie, Litva, Španělsko, Turecko, Řecko, Rakousko, Maďarsko, Finsko, Francie, Německo, Polsko, Holandsko, Slovensko, Švédsko, Turecko, Belgie, Nizozemsko, Švýcarsko a Itálie.

## Zapojení do programů a grantů

Dle vlastních údajů škol se do realizace projektů v rámci různých grantových programů zapojilo celkem 46 středních škol, 1 505 učitelů a 16 659 žáků. Celková výše získané podpory byla cca 42 878 tis. Kč. Vyhlášovatelé největších programů byli následující: MŠMT (32 SŠ), Evropská unie (21 SŠ), Fond Vysočiny a města (28 SŠ). V kraji Vysočina se přitom školy nejvíce zapojují právě do programů Fondu Vysočiny.

### **Přehled grantových programů Fondu Vysočiny, které probíhaly v roce 2006:**

*Brána k novému poznání* – grantový program na podporu jazykové a IT vzdělanosti – podpořeno bylo 9 středních škol celkovou částkou 553 784 Kč.

*Sport pro všechny 2006* – program na podporu rozvoje volnočasových aktivit v oblasti tělovýchovy a sportu; podpořena byla 1 střední škola částkou 13 000 Kč.

*Jednorázové akce 2006* – program na podporu jednorázových volnočasových a sportovních aktivit; podpořeny byly 2 střední školy částkou 28 000 Kč.

**Programy MŠMT:** Příklady projektů, jak je uvedly školy: SIPVZ – standard, SIPVZ – nadstandard – WEBQUEST, SIPVZ – využití multimediální a interaktivní techniky při výuce OV a Z, Protidrogová prevence, Státní informační politika – Standard ICT, SIPVZ – Informační technologie ve strojírenství, SIPVZ - Grafická pracoviště pro reverzní inženýrství a teplotní analýzu, Klíč k úspěchu ve vzdělávání budoucích sociálních pracovníků a pracovníc, Adaptabilní školy – počáteční vzdělávání a další vzdělávání OP RLZ opatření 3.1, Výuka automatizace s využitím PLC automatů – SIPVZ, Výukový systém pro programování automatické regulace vytápění – SIPVZ,

Aplikace komunikačních technologií v elektronických zabezpečovacích systémech – SIPVZ, Podpora romských žáků SŠ, SIPVZ - Elektronická sbírka příkladů pro využití počítače ve fyzice, Implementace ICT do výuky společenskovedních předmětů, Stavba a provoz strojí-multimediální učebnice, Využití simulačního prostředí LabVIEW pro návrh regulačních obvodů, Implementace ICT do výukových programů v chemii, ekologii a chemických laboratořích, Implementace inovativních prvků do výuky, Výuka odborných předmětů s použitím interaktivní tabule, Podpora e-learningu na GVM, Příprava výukových materiálů pro sportovní činnost škol v oblasti běžeckého lyžování, Dotace pro zajištění standardních informačních a komunikačních technologií, Regionální soutěž v grafických předmětech, Přenos ICT prvků do výuky a doplnění programu vybavení školy, On-line kurzy pro znevýhodněné skupiny obyvatel, Pilot S-tvorba a ověřování pilotních ŠVP, Pilotní střední školy Klubu ekologické výchovy, S koňmi za lepší vztahy, Datové sítě pro výuku multimediálních titulů, Metodika vzdělávání žáků se specifickými poruchami učení aj.

### **Programy EU:**

**Sokrates** - Comenius, SLAMIT, SEEDS. Příklady projektů, jak je uvedly školy: Fit for Europe, How to be a young European?, CA-05-149, CA1-04-99 – Focus on Food, ICT in the European Classroom, Studenti nadaní v evropských obchodně-organizačních dovednostech, Euroobčané? To jsme!, Jazykový asistent, Lernen durch praxis, Jazykový projekt, Minulost poznáváním současnosti, Most aj.

**Leonardo da Vinci** – Projekt mobilit. Příklady projektů, jak je uvedly školy: Slovenská a česká gastronomie, Stáž žáků v technické a sociální oblasti - Bayreuth, Istebné, Zlepšení a aktualizace kompetencí učitelů, Projekt Mobility – odborná praxe, Environmentální trendy v oblasti obchodu a služeb v Evropě, Evropská kvalita v odborném vzdělávání aj.

**Programy města:** Příklady projektů, jak je uvedly školy: Životní prostředí na Chotěbořsku, Pražský model OSN, Městský debatní klub, Prevence kriminality a drogové problematiky, Studentský parlament, Časopis Rozhraní, Šance pro malou planetu, I my chceme být městu prospěšní, Adaptační seminář, Zvyšování počítačové gramotnosti veřejnosti, Adaptační program pro nové školní kolektivy, Adaptační kurz 1. ročníků, Debatováním k lepšímu porozumění sobě, svému okolí, Včelařství, Masopust, Den zemědělkyně, Podpora učňovského školství, Aktivity zaměřené na mládež, Rozvoj sportovního života ve městě, Malé divadlo, Zdravou výživou proti obezitě, Vánoční výstava v novém, Viva Muzika, Hry 1. Olympiády s Orbitem, Pomozte žákům se speciálními poruchami učení, Rok plný pohybu, Podpora výuky v odborném výcviku aj.

**Ostatní programy:** Příklady projektů, jak je uvedly školy: Nadace rozvoje občanské společnosti – Euroklub, Nadace rozvoje občanské společnosti – MAFIA (mezinárodní projekt), MZ – Podpora zdraví, Prevence úrazů a poskytování první pomoci, Fulbrightova nadace – výměna administrátorů, ESF – Adaptabilní škola – počítačové vzdělávání a další vzdělávání, Rozvoj dalšího vzdělávání učitelů a pracovníků ve školství, ESF - Blended learningová akademie pro síťové specialisty, Národní agentura - Ekologie, ochrana životního prostředí + IGS, Bosch Diesel, s.r.o. – Rekvalifikační program regionu Vysočina se zaměřením na obslužnost CNC strojů ve výrobě, Deutsche Bank – Jugend – Schule – Wirtschaft, Česko-německý fond – Staré a nové přátelství (výměny žáků a učitelů), MPSV - Nové programy dalšího vzdělávání v kraji Vysočina s důrazem na Pelhřimovsko, MŽP – EPOS - Síť informačních center zaměřených na agro-environmentální programy v Jihomoravském kraji a kraji Vysočina, Českoněmecký fond budoucnosti – Po stopách Johanesa Keplera v Německu a Čechách (Auf den Spuren von Johannes Kepler in Deutschland und Tschechien), Ldv - mobility 2004 - Začínající kadeřníci a kosmetičky v Rakousku, Česko - Nizozemská potravinářsko-zemědělská spolupráce, Ldv - mobility 2005 - Odborný rozvoj žáků oboru kadeřník, kosmetička a krejčí na Slovensku, odborný rozvoj žáků oboru analýza potravin v Rakousku, Odborné vzdělávání v Irsku aj.

### 2.3.5. Financování

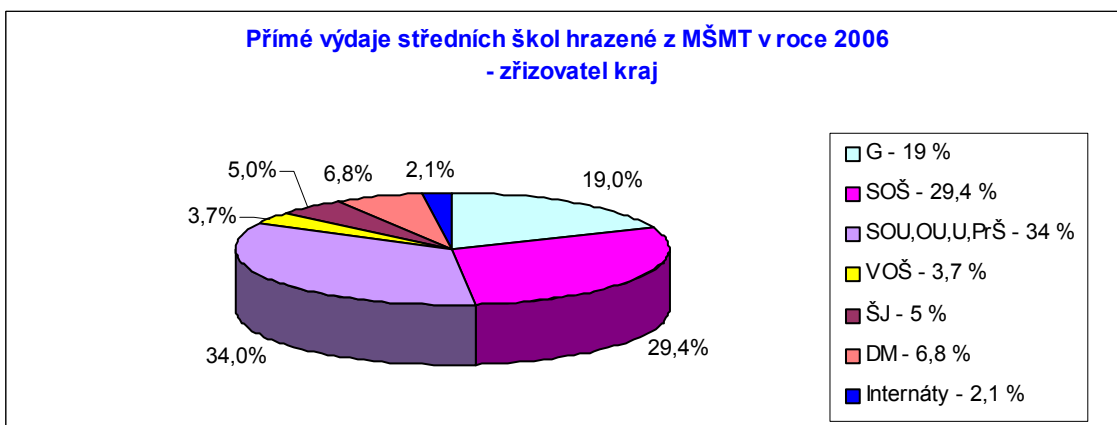
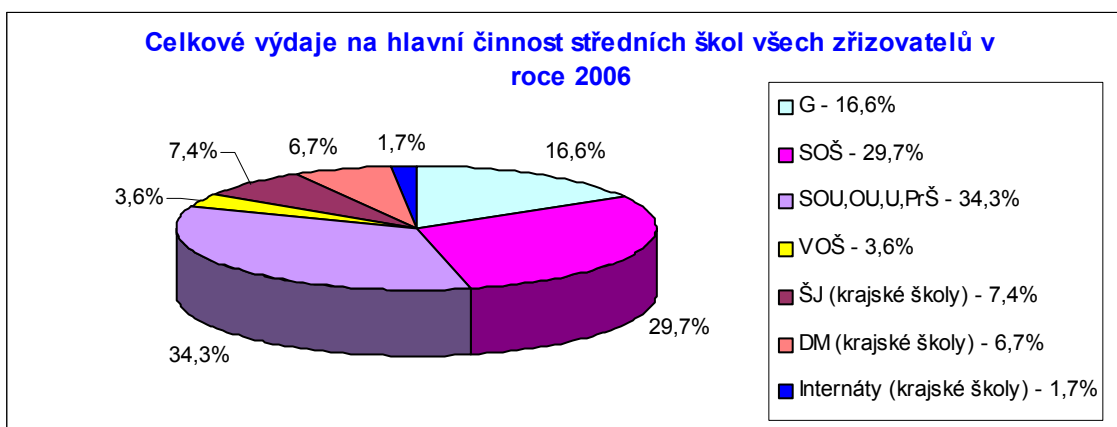
Celkové výdaje na hlavní činnost ve středních školách všech zřizovatelů za rok 2006 činily 1808,6 mil. Kč (G 300,8 mil. Kč, SOŠ 537,3 mil. Kč, VOŠ 64,6 mil. Kč, SOU a U 574,6 mil. Kč, bývalé speciální školy (OU a PrŠ) 45 mil. Kč, stravování 133,2 mil. Kč (krajské školy), ubytování 120,8 mil. Kč (krajské školy), internáty bývalých speciálních škol 32,3 mil. Kč (krajské školy).

U středních škol zřizovaných krajem činily celkové výdaje na hlavní činnost 1 547,8 mil. Kč (G 261,9 mil. Kč, SOŠ 430,8 mil. Kč, SOU a U 500,7 mil. Kč, VOŠ 50,1 mil. Kč, stravování 133,2 mil. Kč, ubytování 120,8 mil. Kč, speciální školy 18,0 mil. Kč, internáty bývalých speciálních škol 32,3 mil. Kč), z toho přímé výdaje hrazené z MŠMT činily 1 092,8 mil. Kč (G 207,1 mil. Kč, SOŠ 321,0 mil. Kč, SOU a U 357,2 mil. Kč, VOŠ 40,9 mil. Kč, stravování 54,3 mil. Kč, ubytování 74,5 mil. Kč, speciální školy 14,4 mil. Kč, internáty bývalých speciálních škol 23,4 mil. Kč).

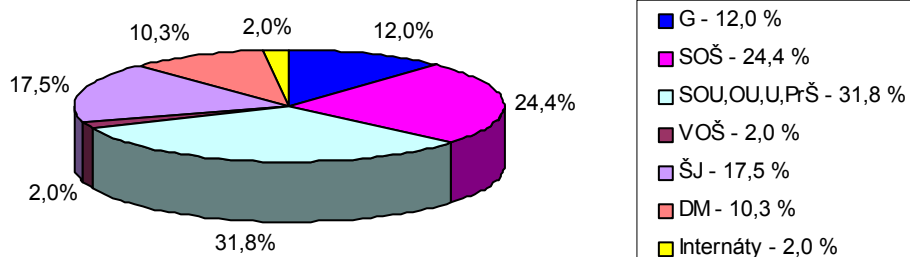
Školy zřizované krajem vykazovaly následující celkové výdaje: mzdy 978,5 mil. Kč, zákonné odvody 340,9 mil. Kč, další vzdělávání pedagogických pracovníků 7,5 mil. Kč, energie 110,2 mil. Kč, nájemné 9,9 mil. Kč, opravy a údržba 34,4 mil. Kč, ostatní výdaje 396,1 mil. Kč.

Investiční dotace na pořízení movitého investičního majetku činily v roce 2006 1,499 mil. Kč. Na informační technologie připadlo 6,996 mil. Kč pro 17 středních škol, z toho investičních prostředků bylo 3,019 mil. Kč a neinvestičních prostředků 3,977 mil. Kč. Na výuková pracoviště CNC strojů byl poskytnut příspěvek ve výši 8 mil. Kč, z toho investičních prostředků 7,911 mil. Kč a neinvestičních prostředků 0,089 mil. Kč.

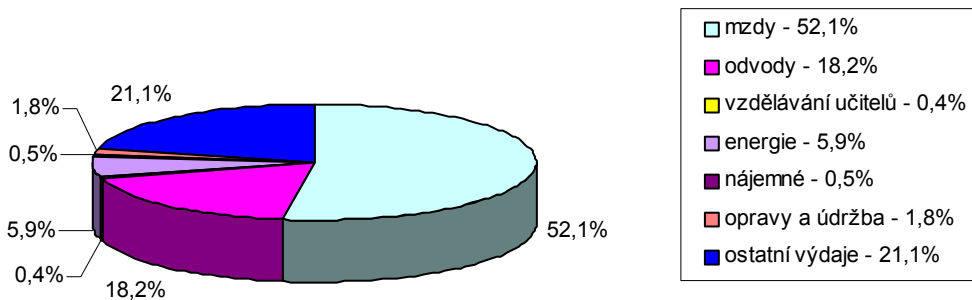
Provozní výdaje na jednotlivých součástech středních škol hrazené v roce 2006 činily za krajské školy: G 54,2 mil. Kč, SOŠ 109,8 mil. Kč, SOU a U 143,5 mil. Kč, VOŠ 9,2 mil. Kč, stravování 78,8 mil. Kč, ubytování 46,3 mil. Kč a internáty bývalých speciálních škol 8,9 mil. Kč.



**Provozní výdaje na jednotlivých součástech středních škol hrazené v roce 2006 - zřizovatel kraj**



**Účelové rozdělení výdajů na školách v roce 2006 - zřizovatel kraj**



zdroj dat: účetní uzávěrky



## ***2.4. Terciární vzdělávání***

- 2.4.1. Přehledná tabulka s jednotlivými školami a zařízeními
- 2.4.2. Vyšší odborné vzdělávání
- 2.4.3. Státní jazykové školy a pomaturitní denní jazykové studium
- 2.4.4. Vysokoškolské vzdělávání

#### 2.4.1. Přehledná tabulka s vyššími odbornými školami

g

NÁZEV	MÍSTO	ULICE	KZ	PT	PŽ	Přep. počet prac.		Součásti	Mzdové náklady v tis.		Výdaje na hlavní činnost	
						Ped.	Neped.		Ped.	Neped.	Celkem	z toho na platy
Vyšší odborná škola	Bystřice n/Pern.	Dr. Veselého 343	7	6	83	6,40	3,00	šj, dm	2108,38	540,80	4918,93	2763,99
Vyšší odborná škola	Havlíčkův Brod	Masarykova 2033	7	6	119	8,45	1,71	šj, dm	2504,87		5594,94	3199,64
Vyšší odborná škola	Chotěboř	Na Valech 690	7	6	138	8,83	0,84	šj, dm	2792,89		4034,89	3089,73
Vyšší odborná škola	Jihlava	Husova 54	7	3	68	6,29	3,01	šj, dm	1899,29	477,37	3523,51	2550,31
VOŠ grafická	Jihlava	Křížová 18	5	6	50	1,00	0,25				3829,62	1720,27
Vyšší odborná škola	Jihlava	Matky Boží 15	5	5	119	10,04	3,06		2836,62	448,64	6456,00	3911,09
Vyšší odborná škola	Jihlava	Tolstého 16	7	4	75	18,54	11,04	šj, dm	4705,18	2244,14	13871,83	7454,32
Vyšší odborná škola	Jihlava	Znojemská 76	5	2	22	1,46	0,20				1499,97	723,12
Vyšší odborná škola	Ledeč nad Sázavou	Nádražní 231	7	3	88	4,11	2,00	šj,šj-v,dm	1442,34		2959,86	1773,14
Vyšší odborná škola	Pelhřimov	Slovanského brat. 1664	5	3	41	1,60	0,10	šj, dm			2726,73	528,72
Vyšší odborná škola	Světlá nad Sázavou	Sázavská 547	7	2	45	1,79	1,33	šj, dm			1394,97	731,20
Vyšší odborná škola	Třebíč	Žižkova 505	7	7	120	8,27	1,00	šj, dm	3063,91		5616,52	3686,31
Vyšší odborná škola	Žďár nad Sázavou	Dvořákova 4	7	3	68	3,67	2,30	šj	1075,23		2715,06	1520,76
Vyšší odborná škola	Žďár nad Sázavou	Studentská 1	7	6	131	8,89	2,80	šj, dm	2949,69	493,44	5487,04	3474,23
<b>Celkem</b>				<b>62</b>	<b>1167</b>	<b>89,33</b>	<b>32,64</b>		<b>27183,21</b>	<b>5735,30</b>	<b>64629,87</b>	<b>34037,10</b>

## 2.4.2. Vyšší odborné vzdělávání

### Struktura a organizace vyšších odborných škol

Na území kraje Vysočina působilo celkem 14 vyšších odborných škol (dále jen „VOŠ“), z toho je 10 zřizovaných krajem a 4 jsou soukromé. Z celkového počtu jsou 2 vyšší odborné školy samostatné (1 zřizovaná krajem, 1 soukromá), ostatní jsou součástí právního subjektu, který vykonává činnost střední odborné školy.

Ve školním roce 2006/2007 docházelo do denní formy studia 1 167 studentů (z toho do prvních ročníků 478 studentů; do závěrečných ročníků 349 studentů). Celkový počet studijních skupin ve VOŠ byl 62. Průměrný počet studentů vyšších odborných škol v denním studiu byl 83,36; průměrný počet studentů na skupinu byl 18,8. Nejvyšší povolený počet studentů VOŠ uvedený v rejstříku škol k 31. 12. 2006 činil 3 399 studentů.

Přehled oborů jednotlivých škol je uveden v příloze č. 1

### Personální podmínky vzdělávání

Přepočtený počet pracovníků na VOŠ byl 121,97; z toho přepočtený počet ped. pracovníků činil 89,33 a přepočtený počet neped. pracovníků 32,64. Počet studentů na jednoho přepočteného ped. pracovníka byl 13,06; na jednoho přepočteného neped. pracovníka 35,75. Přepočtený počet ped. pracovníků na skupinu byl 1,44 a počet neped. pracovníků na skupinu činil 0,53.

### Materiální podmínky vzdělávání

Školy, které na území kraje Vysočina poskytovaly vyšší odborné vzdělávání měly k dispozici celkem 121 učeben; z nich 49 pro odbornou výuku. Nejvíce učeben (celkem 69) bylo určeno pro skupinu 20 až 40 studentů, 46 učeben sloužilo pro méně než 20 studentů a 6 učeben pro více než 40 studentů.

### Výsledky vzdělávání

V roce 2006 ukončilo studium na VOŠ absolutoriem 367 studentů, tj. 40,73% z počtu všech 901 studentů, kteří denní studium zahájili ve školním roce 2003/2004. Studium dále během školního roku ukončilo 237 studentů, aniž by úspěšně složili absolutorium.

Z jiné školy přestoupilo během školního roku 2005/2006 devět studentů. Mezi obory (v rámci jednotlivých škol) přestoupilo dalších devět studentů. Do 1. ročníků denního studia bylo přihlášeno 901 studentů. Nově přijato bylo 468 studentů a 10 studentů 1. ročník opakovalo.

### Financování

Celkové výdaje na hlavní činnost činily 64,6 mil. Kč, z toho náklady na platy ped. pracovníků činily 27,2 mil. Kč a na platy neped. pracovníků 5,7 mil. Kč. Vzhledem k tomu, že většina VOŠ je součástí středních škol, náklady na ostatní neinvestiční výdaje se neuvádějí.

## 2.4.3. Státní jazykové školy a pomaturitní denní jazykové studium

Na území kraje Vysočina poskytovalo jazykové vzdělávání pět právnických osob a jedna fyzická osoba, které byly zařazeny do přílohy č. 1 vyhlášky č. 423/2006 Sb., o dalším studiu. Jazykové vzdělávání, které tyto subjekty poskytují, se pro účely státní sociální podpory a důchodového pojištění považují za studium na středních nebo vysokých školách, ve znění vyhlášky č. 167/2006 Sb. Jde o tyto vzdělavatele:

### 1) International Education Center, s.r.o., Jihlava, Rantířovská 9

- centrum zabezpečuje jazykovou výuku na pracovišti v Jihlavě a ve Žďáře nad Sázavou
- kromě denní formy studia nabízí také kurzy jazykového vzdělávání pro podniky a veřejnost

### 2) Jazyková škola s právem státní jazykové zkoušky Jihlava, nám. Svobody 1

- škola je součástí obchodní akademie

**3) Akademie J. A. Komenského, Jihlava, Havlíčkova 44**

- kromě denní formy studia nabízí akademie také kurzy pro veřejnost a rekvalifikační kurzy

**4) Jazyková škola s právem státní jazykové zkoušky, Třebíč, Bráfova 9**

- škola je součástí obchodní akademie

**5) Akademie J. A. Komenského, Třebíč, Komenského náměstí 9/11**

- akademie nabízí denní formy studia, kurzy pro veřejnost a rekvalifikační kurzy

**6) Mgr. Petra Šustáčková, Jimramov, Benátky, Zahradní 14**

- lektorka poskytuje výuku anglického jazyka

Ve školním roce 2005/2006 bylo otevřeno deset krátkodobých jazykových kurzů (2 základní, 5 středních, 2 přípravné kurzy ke státní jazykové zkoušce a 1 konverzační kurz) a dále jednoleté denní kurzy (základní, střední a ostatní). V těchto kurzech se vzdělávalo celkem 289 klientů, z nichž 197 studovalo anglický jazyk a 92 německý jazyk. Šedesát jedna klientů studium úspěšně ukončilo složením základní státní jazykové zkoušky. Jazykovou výuku zabezpečovalo celkem 20 ped. pracovníků (17 interních a 3 externí učitelé).

## 2.4.4. Vysokoškolské vzdělávání

Studijní programy a obory v akademickém roce 2006/2007:

**Vysoká škola polytechnická, Jihlava, Tolstého 16.**

- vysoká škola nabízí prezenční bakalářské studium v programech:

*Elektrotechnika a informatika* – obor: *Počítačové systémy* (125 studentů)

*Ekonomika a management* – obor: *Finance a řízení* (574 studentů)

– obor: *Cestovní ruch* (405 studentů).

**Západomoravská vysoká škola Třebíč, o.p.s.**

*Aplikované informační technologie a Informační management.*

- tříleté prezenční bakalářské studium; stav k 30.9. 2006: 30 studentů.

Prezenční formu bakalářského studia nabízejí také detašovaná pracoviště těchto VŠ:

**Česká zemědělská univerzita Praha, Praha-Suchdol, Kamýcká 129**

**Fakulta agrobiologie, přírodních a potravinářských zdrojů – pracoviště Česká zemědělská akademie v Humpolci, střední škola**

*Chov koní* - tříleté prezenční bakalářské studium; stav k 30.9. 2006: 27 studentů.

**Vysoká škola chemicko-technologická v Praze, Technická 5, Praha 6 - Dejvice**

**Fakulta chemicko-technologická – pracoviště Akademie - VOŠ, G, SOŠ umělecko-průmyslová Světlá nad Sázavou,**

*Konzervování-restaurování umělecko-řemeslných děl*

- čtyřleté prezenční bakalářské studium; stav k 30.9. 2006: 19 studentů.

**Technická univerzita Liberec, Hálkova 917/6**

**Střední umělecko-průmyslová škola Jihlava - pracoviště Helenín, Hálkova 42**

*Textilní a oděvní návrhářství*

- tříleté prezenční bakalářské studium; stav k 30.9. 2006: 15 studentů.

Několik vysokých škol otevírá v kraji pobočky s distančním studiem. O nich se pojednává v kapitole 2.8. Další vzdělávání dospělých

## **2.5. Ústavní a ochranná výchova**

2.5.1. Přehledná tabulka s jednotlivými zařízeními

2.5.2. Struktura a organizace

2.5.3. Personální podmínky výchovy

2.5.4. Financování

## 2.5.1. Přehledná tabulka s jednotlivými zařízeními

Název a sídlo	okres	zřizovatel	svěřenců	kapacita
DD Hrotovice, Sokolská 362	TR	kraj	18	18
DD Telč, Štěpnická 111	JI	kraj	26	26
DD Humpolec, Libická 928	PE	kraj	31	36
DD Senožaty č. 199	PE	kraj	39	48
DD Jemnice, Třešňová 748	TR	kraj	29	30
DD Náměšť nad Oslavou, Krátká 284	TR	kraj	15	15
DD Budkov č. 1	TR	kraj	33	45
DD Rovečné č. 40	ZR	kraj	23	24
DD Nová Ves u Chotěboře	HB	kraj	32	45
DD Budišov - Holeje	TR	soukromý	30	30
DD se školou, Jihlava	JI	MŠMT	35	34
DD se školou, Počátky	PE	MŠMT	6	8
VÚ Počátky	PE	MŠMT	33	40
VÚ Velké Meziříčí	ZR	MŠMT	69	74
VÚ Černovice	PE	MŠMT	34	48
SVP Černovice	PE	MŠMT	157	180
Odd. pro nezletilé matky (součást VÚ a SVP, Černovice)	PE	MŠMT	21	21

## 2.5.2. Struktura a organizace

Školskými zařízeními pro výkon ústavní výchovy, ochranné výchovy a preventivně výchovné péče jsou: diagnostický ústav (dále jen „DÚ“), dětský domov (viz výše „DD“), dětský domov se školou (viz výše „DD“ se školou), výchovný ústav (viz výše „VÚ“), a středisko výchovné péče pro děti a mládež (viz výše „SVP“). Na území kraje Vysočina jsou zastoupeny kromě diagnostických ústavů všechny typy výše uvedených zařízení.

### Zařízení zřizovaná krajem Vysočina:

#### Dětské domovy

Do dětských domovů mohou být umístovány děti zpravidla od 3 let nejvýše do 18 let. DD plní ve vztahu k dítěti zejména úkoly výchovné, vzdělávací a sociální.

Na území kraje Vysočina je celkem 10 DD z nichž je 9 zřízeno krajem Vysočina a jeden DD je soukromý, všechny DD jsou rodinného typu.

Celkem bylo v DD umístěno 276 svěřenců, z toho v soukromém DD 30. Věkové složení svěřenců bylo následující: 22 svěřenců v předškolním věku (z toho v soukromém DD 3 děti), 198 svěřenců navštěvujících základní školu (z toho v soukromém DD 25 dětí) a 56 svěřenců po ukončení povinné školní docházky, připravujících se na středních školách na budoucí povolání (z toho v soukromém DD 2 děti).

#### Další výchovná zařízení jejichž zřizovatelem je MŠMT:

- dětský domov se školou,
- výchovný ústav pro mládež,
- výchovný ústav pro děti a mládež,
- výchovný ústav pro nezletilé matky a jejich děti,
- výchovný ústav pro děti, které vyžadují výchovně léčebnou péči.

Zřizovatel výše uvedených výchovných zařízení (MŠMT) zřizuje podle potřeby při tomto zařízení příslušný typ školy, která je zařazena do systému speciálních škol.

### **Zařízení preventivně výchovné péče**

Zařízení preventivně výchovné péče poskytují speciálně pedagogické služby a psychologické služby dětem a mládeži (do ukončení středního vzdělání) s rizikem poruch chování či s již rozvinutými projevy poruch chování a negativních jevů v sociálním vývoji, u nichž není nařízena ústavní výchova nebo uložena ochranná výchova, osobám odpovědným za jejich výchovu a pedagogickým pracovníkům. Preventivně výchovnou péči poskytuje středisko nebo diagnostický ústav.

### ***Středisko výchovné péče pro děti a mládež***

Střediska výchovné péče poskytují všestrannou preventivně výchovnou péči dětem a mládeži se zvýšeným rizikem či prvními projevy poruch chování a negativních jevů v jejich sociálním vývoji a klientům propuštěným z ústavní výchovy při jejich integraci do společnosti. Na území kraje Vysočina zřídilo MŠMT jedno středisko výchovné péče, které poskytuje preventivně výchovnou péči formou ambulantních služeb. Toto SVP je součástí Výchovného ústavu v Černovicích.

### ***Diagnostický ústav***

DÚ je zařízení, které na základě komplexního sociálně-psychologického vyšetření, zdravotního stavu dítěte a volné kapacity v jednotlivých zařízeních rozmisťuje děti či mládež do dětských domovů, dětských domovů se školou nebo výchovných ústavů. Dále poskytuje preventivně výchovnou péči dětem (nebo mládeži), o jejichž umístění požádali z důvodu závažných poruch chování zákonní zástupci. Pobyť dítěte v DÚ trvá zpravidla 8 týdnů. Na území kraje Vysočina není žádný DÚ, svěřence do dětských domovů a ostatních výchovných zařízení na území kraje rozmisťuje DÚ Brno a DÚ České Budějovice.

## **2.5.3. Personální podmínky výchovy**

### **Dětské domovy**

O svěřence v DD kraje se starali vychovatelé v celkovém počtu 88,3 přepočtených úvazků, v soukromém DD 8,0 přepočtených úvazků. Pomocných vychovatelů bylo v dětských domovech 26,2 přepočtených úvazků, v soukromém DD 1,0. Přepočtených úvazků sociálních pracovníků v DD bylo 4,6; přepočtené úvazky speciálních pedagogů 2,0 a ostatních pracovníků 44,5. Přepočtených pracovníků celkem bylo 165,6. Na jednoho přepočteného pracovníka tedy připadlo 1,7 svěřence, na vychovatele 3,1 svěřence.

## **2.5.4. Financování**

Celkové výdaje na činnost DD, zřizovaných krajem činily 79,8 mil. Kč, tj. 324,0 tis. Kč na svěřence. Z toho přímé výdaje činily 52,7 mil. Kč, tj. 214,2 tis. Kč na svěřence.

## ***2.6. Poradenství pedagogicko - psychologické, speciálně pedagogické, pro volbu povolání***

2.6.1. Struktura a organizace

2.6.2. Přehled činnosti

2.6.3. Financování



## 2.6.1. Struktura a organizace

Komplexní poradenský systém zajišťující poradenské služby školám zahrnuje výchovné poradenství, pedagogicko-psychologické poradenství, speciálně pedagogické poradenství a poradenství pro volbu povolání.

### Poradenské služby ve škole

Výchovné poradenství zajišťují na školách (kromě mateřských škol) výchovní poradci, kteří poskytují pomoc při řešení otázek výchovy a vzdělávání. Za svou činnost odpovídají ředitelům škol. Metodicky jsou řízeni pedagogicko-psychologickou poradnou a mají sníženou míru vyučovací povinnosti. Funkce výchovného poradce je zřízena u většiny plně organizovaných základních škol, speciálních a středních škol a zpravidla není u malotřídních škol. Počet výchovných poradců v kraji Vysočina byl 286, tedy v průměru 1,23 na školu. Poskytování poradenských služeb ve škole může být dále zajišťováno školním metodikem prevence, školním psychologem nebo školním speciálním pedagogem.

### Pedagogicko-psychologické poradenství

Služby pedagogicko-psychologického poradenství a pedagogicko-psychologickou pomoc při výchově a vzdělávání žáků zajišťují pedagogicko-psychologické poradny (dále jen „PPP“). Činnost poradny se uskutečňuje ambulantní formou na pracovišti poradny nebo návštěvami zaměstnanců poradny ve školách a školských zařízeních.

### Přehled PPP v kraji Vysočina

Okres	Přepočtené odborné úvazky v PPP	Počet žáků a studentů v okrese (PPK)	PPK PPP	Průměr PPK na 1 odborný úvazek
Jihlava	8,8	17 366	16 498	1 874
Pelhřimov	7,0	10 755	10 486	1 498
Havlíčkův Brod	7,7	12 557	11 929	1 549
Třebíč	9,6	16 791	16 231	1 691
Žďár nad Sázavou	10,3	18 103	17 198	1 669

Pozn.: Počet potenciálních klientů (dále jen „PPK“) PPP uvedený v tabulce vychází z celkového počtu žáků a studentů ZŠ, SŠ a VOŠ v jednotlivých okresech. V okrese, kde je současně SPC, připadá na PPK PPP 95% z celkového počtu žáků (zbylých 5% z celkového počtu tvoří PPK SPC).

V okrese Pelhřimov, kde SPC není, je PPK PPP navýšen ½ PPK SPC (druhá ½ PPK SPC navyšuje PPK SPC v Jihlavě). V okrese Třebíč je v tomto případě PPK PPP navýšen o 1/3 PPK SPC (1/3 PPK SPC navyšuje PPK SPC v Jihlavě a 1/3 PPK SPC navyšuje PPK SPC Žďár nad Sázavou). Navýšení PPK PPP a PPK SPC vychází ze spádovosti služeb k jednotlivým SPC.

Odloučená pracoviště pedagogicko-psychologických poraden:

PPP Třebíč má 2 odloučená pracoviště mimo město Třebíč: v Moravských Budějovicích a v Náměšti nad Oslavou.

PPP Žďár nad Sázavou má také 2 odloučená pracoviště: ve Velkém Meziříčí a v Bystřici nad Pernštejnem.

### Speciálně pedagogické poradenství

Speciálně pedagogické poradenství zajišťují pracovníci speciálně pedagogických center (dále jen „SPC“). Speciálně pedagogická centra pro smyslově, tělesně, mentálně postižené děti a mládež a pro děti s vadami řeči jsou speciální školská zařízení, zřízená v kraji jako součást speciálních škol. Činnost SPC se uskutečňuje ambulantně na pracovišti centra a návštěvami pedagogických pracovníků centra ve školách a školských zařízeních, případně v rodinách, v zařízeních pečujících o žáky se zdravotním postižením.

## Přehled SPC v kraji Vysočina

Okres	Přepočtené odborné úvazky v SPC	Počet žáků a studentů v okrese (PPK)	PPK SPC	Průměr PPK na 1 odborný úvazek
Jihlava	7,1	17 366	1 417	200
Havlíčkův Brod	3,0	12 557	628	209
Žďár nad Sázavou	5,0	18 103	1 185	237

Pozn.: Stanovení potenciálních počtů klientů SPC (PPK SPC) dle spádovosti uvedené v této tabulce je vysvětleno pod tabulkou Přehled PPP v kraji Vysočina.

Speciálně pedagogické centrum v Jihlavě je zřízeno při Mateřské škole se speciálními třídami na ulici Demlova; zřizovatelem je město Jihlava. SPC v Havlíčkově Brodě je zřízeno při Speciální škole, Havlíčkův Brod, U Trojice 2104; zřizovatelem je kraj. SPC Žďár nad Sázavou je zřízeno při Speciálních školách pro mentálně postižené, Žďár nad Sázavou; zřizovatelem je kraj. Všechna SPC mohou ke své činnosti využívat služební automobil. V okresech Třebíč a Pelhřimov není SPC zřízeno.

### Informační a poradenská střediska

Při úřadech práce jsou zřízena specializovaná informační a poradenská střediska (dále jen „IPS“), zabývající se profesním poradenstvím. Jsou umístěna v okresních městech a své služby v oblasti volby povolání a profesní orientace poskytují také formou informačních a poradenských schůzek s učiteli a žáky na jednotlivých školách. Při své činnosti spolupracují s výchovnými poradci. Na každém IPS zajišťují činnost 1-2 pracovníci.

## 2.6.2. Přehled činnosti

### Výchovné poradenství

Výchovní poradci a metodici prevence pomáhají řešit jednodušší výchovné a vzdělávací problémy ve školách, při řešení složitějších spolupracují s PPP nebo SPC. Jedním z důležitých úkolů je napomáhat vytváření optimálního školního prostředí pro vzdělávání a výchovu. Výchovní poradci rovněž poskytují žákům informace z oblasti volby povolání a kariérového poradenství. Metodici prevence se specializují na sociálně patologické jevy, a to jak v oblasti prevence, tak kooperace při řešení jednotlivých případů.

### Pedagogicko-psychologické poradenství

Z nabídky služeb poskytovaných pedagogicko-psychologickými poradnami:

- pomoc při potížích s učením, náprava poruch učení a poruch pozornosti, pomoc při zvládnutí výchovných a kázeňských obtíží dětí doma i ve škole,
- pomoc při výchově zdravotně handicapovaných dětí, řešení vztahových problémů v rodinách, mezi vrstevníky, řešení případů týrání, zneužívání, šikanování dětí,
- pomoc při problémech s kouřením, alkoholem, drogami, patologickým hráčstvím,
- psychoterapie v případech neurotických obtíží,
- psychotherapeutický servis pro učitele,
- rodinná terapie,
- skupinová práce s dětmi – rozvíjení psychosociálních dovedností,
- vedení relaxace dětí a mladistvých,
- posuzování předpokladů pro volbu povolání,
- posuzování školní zralosti,
- diagnostika sociálního klimatu třídy, sociometrie,
- využití grafoanalýzy v diagnostice dospívajících.

### **Klienti dle oblastí péče, poskytnuté v PPP v kraji Vysočina ve školním roce 2005/2006**

<b>Klienti</b>	<b>Školní zralost</b>	<b>Výukové problémy</b>	<b>Výchovné problémy</b>	<b>Profesní orientace</b>	<b>Ostatní</b>
Mateřské školy	1 196	0	58	0	820
Základní školy - I. stupeň	32	2 519	261	83	405
Základní školy - II. stupeň	0	1 433	225	440	108
Gymnázia	0	29	6	119	14
Střední odborné školy	0	125	32	26	30
Střední odborná učiliště	0	129	21	0	20
Vyšší odborné školy	0	3	0	0	1
Rodiny, školsky nezařazení	55	0	11	1	42
<b>Celkem</b>	<b>1 283</b>	<b>4 238</b>	<b>614</b>	<b>669</b>	<b>1 440</b>

### **Speciálně pedagogické poradenství**

SPC poskytují poradenské služby školám a školským zařízením pro zdravotně postižené, rodičům postižených dětí, orgánům státní správy ve školství a dalším resortům. SPC Jihlava je zaměřeno převážně na péči o děti a žáky s vadami zraku, ostatní SPC jsou zaměřena především na péči o děti a žáky s mentálním postižením.

### **Charakter péče, poskytnuté klientům SPC v kraji Vysočina ve školním roce 2005/2006**

<b>Charakter péče</b>	<b>Celkem</b>	<b>z toho ambulantně</b>	<b>v terénu</b>
Individuální činnost s klientem	10 950	8 631	2 319
z toho komplexní vyšetření	594	422	172
psychologická vyšetření	599	391	208
speciálně pedagogická vyšetření	2 358	1 351	1 007
sociálně právní poradenství	843	746	97
konzultace ke zpracování IVP	825	478	347
Skupinové činnosti s klienty	112	58	54
z toho depistáže	26	26	0
Služby pedagogům	3 786	2 842	944
Ostatní odborné činnosti	913	0	0

Mezi ostatní odborné činnosti poskytované SPC v kraji Vysočina patří zejména:

- návštěvy ve školách a školských zařízeních s integrovanými zdravotně postiženými dětmi a žáky (speciálně pedagogická i psychologická pomoc žákům a rodičům),
- speciálně pedagogické poradenství pro rodiče, jejichž děti nenavštěvují mateřskou školu,
- poradenství pro rodiče v rámci rodičovských sdružení na základních školách,
- přednášková činnost pro osobní asistenty na základních a mateřských školách,
- organizace a účast na ozdravných, nápravných i terapeutických pobytech.

### **2.6.3. Financování**

Celkové výdaje na činnost PPP činily 21,2 mil. Kč, z toho přímé náklady činily 4,7 mil. Kč. Celkové náklady na činnost SPC zřizovaných krajem (Havlíčkův Brod a Žďár nad Sázavou) činily 4,0 mil. Kč, z toho přímé náklady činily 2,8 mil. Kč.

Výchovní poradci jsou financováni v rámci mzdových prostředků přidělených školám a informačně poradenská střediska jsou financována z prostředků úřadů práce.

## **2.7. Umělecké a zájmové vzdělávání, sport a mládež**

- 2.7.1. Přehledná tabulka s jednotlivými školami a zařízeními
- 2.7.2. Struktura a organizace
- 2.7.3. Personální podmínky vzdělávání
- 2.7.4. Výsledky vzdělávání
- 2.7.5. Financování
- 2.7.6. Soutěže
- 2.7.7. Primární prevence sociálně patologických jevů na školách
- 2.7.8. Sport
- 2.7.9. Spolupráce s neziskovým sektorem

2.7.1. Přehledná tabulka s jednotlivými základními uměleckými školami (tmavší pozadí ředitelství, bez pozadí - pracoviště)

OZNAČENÍ	MÍSTO	ULICE	KZ	PŽ	Přep. počet prac.		Mzdové náklady v tisících		Výdaje na hlavní činnost	
					Ped. prac.	Neped. Prac.	Ped.	Neped.	Celkem	z toho na platy
ZUŠ	Bystřice nad Pern.	Zahradní 622	7	405	13,04	2,46	3710,53	384,47	6917,64	4295,00
ZUŠ	Havlíčkův Brod	Smetanovo náměstí 31	7	443	16,81	2,39	4569,75	357,41	7859,19	4927,15
ZUŠ	Havlíčkův Brod	ZŠ Nuselská ul. čp. 3240	5	359	10,29	2,00	3167,22		5558,61	3651,71
ZUŠ	Hrotovice	F. B. Zvěřiny 212	2	240	8,95	1,56	2312,76		4034,32	2548,00
ZUŠ	Humpolec	Školní 701	2	540	14,25	2,75	3989,76	485,24	7178,68	4585,00
ZUŠ	Chotěboř	Náměstí T.G.Masaryka 32	2	391	14,31	1,91	3595,43		6067,82	3864,37
ZUŠ	Jihlava	Masarykovo náměstí 16	7	987	32,38	4,50	9034,99	875,01	15911,82	10021,00
ZUŠ	Kamenice nad Lipou	Pelhřimovská 127	7	297	10,22	1,84	3083,51		5355,29	3399,00
ZUŠ	Ledeč nad Sázavou	Na Mizerově 82	7	286	10,21	1,26	2944,42		4949,27	3143,00
ZŠ, ZUŠ a MŠ	Lipnice nad Sáz. 213									
ZUŠ	Lipnice nad Sáz. 213		2	39	1,88					
ZUŠ	Moravské Budějovice	Šafaříkova 1306	2	234	10,06	1,39	2544,66		4263,97	2726,00
ZUŠ	Náměšť nad Oslavou	Masarykovo náměstí 51	2	384	12,90	2,24	3161,77		5517,61	3441,00
ZUŠ	Nové Město na Moravě	Vratislavovo nám. 121	2	507	16,58	2,50	4282,97	355,14	7654,57	4705,11
ZUŠ	Pacov	Španovského 319	7	188	7,35	1,29	1833,81		3273,46	2051,00
ZUŠ	Pelhřimov	Pod Kalvárií 850	2	658	19,12	3,49	5268,01	551,99	10524,18	5820,00
ZUŠ	Polná	Zámek 485	2	290	11,39	2,04	2879,43		5779,03	3269,43
ZUŠ	Světlá nad Sázavou	Nádražní 228	2	359	12,49	1,53	3722,70		6085,78	3982,00
ZUŠ	Telč	Nám.Zachar.z Hradce 71	2	373	11,56	2,00	3088,38		5597,31	3446,00
ZUŠ	Třebíč	Masarykovo náměstí 1313	2	1283	36,97	5,96	10942,12	1102,88	16816,56	11017,97
ZUŠ	Třebíč	Soukopova 5	2	295	9,79	1,37	2701,98		4905,73	2944,00
ZUŠ	Třešť	Revoluční 20	2	327	11,38	1,26	2539,27		4200,95	2706,36
ZUŠ	Velká Bíteš	Hrnčířská 117	2	300	11,23	2,17	2881,53		5111,32	3175,00
ZUŠ	Velké Meziříčí	Poříčí 808	2	523	15,90	4,00	4557,24	650,76	8801,09	5337,00
ZUŠ	Žďár nad Sázavou	Doležalovo náměstí 4	7	750	23,61	3,00	6189,87	500,13	11116,19	6734,80
ZUŠ	Žirovnice	Branka 1	2	118	3,58		1118,00		2016,55	1202,50
<b>Celkem</b>				<b>10576</b>	<b>346,26</b>	<b>54,89</b>	<b>94475,82</b>	<b>8982,00</b>	<b>165496,94</b>	<b>102992,40</b>

2.7.1. Přehledná tabulka s jednotlivými domy dětí a mládeže (tmavší pozadí ředitelství, bez pozadí - pracoviště)

OZNAČENÍ	MÍSTO	ULICE	KZ	PŽ	Přep. počet prac.		Mzdové náklady v tis.		Výdaje na hlavní činnost	
					Ped. prac.	Neped. Prac.	Ped.	Neped.	Celkem	z toho na platy
Dům dětí a mládeže	Bystřice nad Pern.	Masarykovo náměstí 68	7	505	3,00	1,88	740,15		2304,58	1119,83
Dům dětí a mlád. u Aleje	Havlíčkův Brod	Masarykova 2190	7	723	5,00	1,71	1230,72		4135,83	1939,68
Základní škola	Humpolec	Hradská 894								
Dům dětí a mládeže	Humpolec	Hradská 894	2	510	3,00		660,77			
Junior - DDM, stř.voln.č.	Chotěboř	Tyršova 793	7	760	5,00	3,00	1049,30	359,15	4507,95	1660,62
Základní škola	Jemnice	Náměstí Svobody 88								
Dům dětí a mládeže	Jemnice	Tyršova 622	2	610	2,00	0,50				
Dům dětí a mládeže	Jihlava	Brněnská 29	7	1299	6,67	4,90	1594,67	802,59	6733,34	2920,25
Centrum - Dům dětí a ml.	Ledeč nad Sázavou	Husovo náměstí 242	7	698	3,34	1,72	745,02		2744,04	1181,44
Základní škola	Moravské Budějovice	Havlíčková 933								
Dům dětí a mládeže	Moravské Budějovice	Havlíčková 933	2	594	3,00	1,00	691,61			
Dům dětí a mládeže	Náměšť nad Oslavou	Nová 535	2	899	4,62	2,51	1003,46	369,54	3448,52	1664,86
Dům dětí a mládeže	Nové Město na Moravě	Výhledy 526	2	491	3,00		623,00		1991,78	746,08
Dům dětí a mládeže	Okříšky	Kněžice 109	5	6	7,91	7,73	1525,72	1106,97	8003,00	2569,00
Dům dětí a mládeže	Pelhřimov	Pražská 1542	2	814	4,10	2,81	1156,03	504,13	4214,03	1782,64
Dům dětí a mládeže	Polná	Indusova 210	2	530	3,00	3,48	783,46	423,79	3586,98	1394,42
Dům dětí a mládeže	Světlá nad Sázavou	Jelenova 102	7	194	2,00	0,56			1346,73	602,73
DDM	Telč	nám. Zach. z Hradce 66	2	677	4,00	1,25	1071,20		2642,86	1545,60
Dům dětí a mládeže	Třebíč	Hrádek 964	7	779	4,93	3,91	898,48	544,52	5139,78	2041,09
Základní škola	Třešť	J. Hory 1050								
Dům dětí a mládeže	Třešť	Barvířská 15	2	698	2,00	0,88				
Dům dětí a mládeže	Velké Meziříčí	Komenského 10	2	1100	8,00	2,46	1716,16	412,84	4373,53	2363,00
Dům dětí a mládeže	Žďár nad Sázavou	Dolní 3	7	1898	8,06	5,93	2217,74	1063,68	11800,74	4383,84
<b>Celkem</b>				<b>13785</b>	<b>82,63</b>	<b>46,21</b>	<b>19194,89</b>	<b>6955,50</b>	<b>66973,69</b>	<b>27915,08</b>

## 2.7.2. Struktura a organizace

V kraji Vysočina bylo k 31. 12. 2006 celkem 25 základních uměleckých škol (dále jen „ZUŠ“) a 19 domů dětí a mládeže (dále jen „DDM“). Z toho 7 ZUŠ a 8 DDM zřizuje kraj, zřizovatelem 17 ZUŠ a 10 DDM byla obec, 1 ZUŠ a 1 DDM byly soukromé. Čtyři DDM (v Jemnici, v Moravských Budějovicích, v Humpolci a v Třešti) a jedna ZUŠ (v Lipnici nad Sázavou) jsou součástí základní školy. Na území kraje dále působí 1 středisko volného času pro děti a mládež při církevní MŠ v Pacově (Za Branou 870).

### Základní umělecké školy

V 25 základních uměleckých školách bylo zapsáno celkem 10 576 žáků (tj. 14,21% potencionálních klientů, tj. procent ze všech žáků základních a středních škol), z toho ZUŠ zřizované krajem navštěvovalo 3 356 žáků, ZUŠ zřizované obcí 6 861 žáků a do soukromé ZUŠ chodilo 359 žáků. Průměrný počet žáků na jedné základní umělecké škole činil 423 žáků. V obci, v níž měla ZUŠ sídlo nebo odloučené pracoviště, nemělo bydliště 3 065 žáků, z nichž bylo 110 žáků z jiného kraje a 456 žáků z jiného mikroregionu.

### Domy dětí a mládeže

V 19 domech dětí a mládeže bylo v pravidelné zájmové činnosti zapsáno celkem 13 785 členů zájmových útvarů, z toho 12 077 žáků ZŠ a SŠ (tj. 16,2% potencionálních klientů, tj. procent ze všech žáků základních a středních škol). Průměrný počet žáků ZŠ a SŠ na jednom DDM činil 567 žáků. Navštěvovalo je 1 858 dětí, které neměly bydliště v obci, v níž měl sídlo DDM. Z těchto dětí bylo 96 z jiného kraje a 273 dětí z jiného mikroregionu. Potencionálních klientů (tj. všech žáků základních a středních škol) bylo v kraji 74 405.

## 2.7.3. Personální podmínky vzdělávání

Personální podmínky vzdělávání jsou souhrnně uvedeny v tabulce na straně 10.

### Základní umělecké školy

Na základních uměleckých školách pracovalo celkem 401,2 přepočtených pracovníků; z toho přepočtených pedagogických pracovníků 346,3; tj. 30,5 dětí a žáků na jeden přepočtený úvazek a nepedagogických pracovníků 54,9; tj. 192,6 dětí a žáků na jeden přepočtený úvazek.

### Domy dětí a mládeže

V DDM činil celkový počet přepočtených pracovníků 128,8; z toho bylo přepočtených pedagogických pracovníků 82,6; tj. 146,2 dětí a žáků na jeden přepočtený úvazek a nepedagogických pracovníků 46,2; tj. 261,4 dětí a žáků na jeden přepočtený úvazek.

## 2.7.4. Výsledky vzdělávání

### Základní umělecké školy

Výuka na ZUŠ probíhala ve čtyřech hlavních oborech – hudebním (6 941 žáků), výtvarném (2 225 žáků), tanečním (1 078 žáků) a literárně dramatickém (302 žáků). Soutěží a přehlídek na národní úrovni odborného zaměření se zúčastnilo 294 žáků, soutěží sportovního charakteru 1 307 žáků a soutěží uměleckého charakteru 1 308 žáků ZUŠ. Soutěží a přehlídek uměleckého zaměření na mezinárodní úrovni se zúčastnilo 392 žáků ZUŠ.

Nepřehlédnutelný je podíl ZUŠ na kulturním životě regionu, na formování osobnosti a kultivování chování mladých lidí a také na jejich přípravě pro studium na umělecky a pedagogicky zaměřených středních a vysokých školách. Celkem podalo na tento typ škol přihlášku 335 žáků, z nich bylo přijato 280.

Do programů a grantů vyhlašovaných krajem Vysočina (v rámci Fondu Vysočina) se zapojily 3 ZUŠ, které získaly podporu ve výši 7,7 tis. Kč. Projektů se zúčastnilo 7 učitelů a 112 žáků. Do programů a grantů vyhlašovaných městem se zapojilo 9 ZUŠ, které získaly podporu v celkové výši 262 tis. Kč. Do těchto projektů se zapojilo celkem 61 učitelů a 957 žáků.

### **Domy dětí a mládeže**

Činnost DDM se soustřeďuje na čtyři hlavní oblasti: zajišťování pravidelné zájmové činnosti, příležitostné zájmové činnosti a prázdninové činnosti a dále na organizaci soutěží a přehlídek. Nabídka aktivit DDM je pestrá, zaměřená na široké spektrum účastníků. Pracuje v nich 1 161 zájmových útvarů nejčastěji v oblasti sportu, techniky, přírodovědy, umění, ručních prací a cizích jazyků.

Soutěží a přehlídek národního rozsahu odborného zaměření se zúčastnilo 294 žáků, sportovního zaměření 1 307 žáků a uměleckého charakteru 274 žáků. Soutěží a přehlídek na mezinárodní úrovni sportovního zaměření se zúčastnilo 84 žáků DDM.

Z hlediska rozložení zájmu o jednotlivé činnosti jsou patrné rozdíly mezi DDM zřizovanými obcí a krajem. V obecních DDM je činnost zaměřena zejména na sport a podstatně méně na umění a ostatní činnosti. U DDM zřizovaných krajem jsou sport a umění zastoupeny rovnoměrněji. Některé DDM preferují techniku a významný podíl mají i přírodovědné zájmové činnosti. DDM se podílejí také na primární prevenci sociálně patologických jevů, realizují ekologické programy, podporují rozvíjení talentů a tvořivosti účastníků (pořádání výstav, vydávání vlastních časopisů). Informace o své činnosti prezentují nejčastěji v regionálním tisku a na internetu

Dále DDM metodicky a organizačně zajišťují olympiády, středoškolskou odbornou činnost, sportovní turnaje, různé soutěže a jednorázové akce pro děti a mládež v době prázdnin i ve volném čase během školního roku. Na jednorázové akce v roce 2006 poskytl kraj z Fondu Vysočiny celkem 71 tis. Kč.

Do programů a grantů vyhlašovaných krajem Vysočina (v rámci Fondu Vysočina) se zapojilo 13 DDM a 2 SVČ. DDM získaly z těchto grantů podporu v celkové výši 614 tis. Kč a do projektů se zapojilo celkem 93 učitelů a 1299 žáků. SVČ získala z těchto grantů podporu v celkové výši 97 tis. Kč a do projektů se zapojilo celkem 15 učitelů a 8 180 žáků.

Do programů a grantů vyhlašovaných městem se zapojilo 18 DDM a 7 SVČ. DDM získaly z těchto grantů podporu v celkové výši 539 tis. Kč a do projektů se zapojilo 182 učitelů a 9072 žáků. SVČ získala z těchto grantů podporu v celkové výši 601 tis. Kč a do projektů se zapojilo celkem 542 učitelů a 14 133 žáků.

## **2.7.5. Financování**

### **Základní umělecké školy**

Celkové náklady na hlavní činnost krajských ZUŠ dosáhly výše 55, 4 mil. Kč. Provozní výdaje činily celkem 7,6 mil. Kč, z toho na energie 1,6 mil. Kč, na nájemné 0,6 mil. Kč, na opravy a údržbu 0,9 mil Kč. Na mzdy bylo vynaloženo celkem 34,6 mil. Kč, z toho na platy 34,1 mil. Kč.

### **Domy dětí a mládeže**

Celkové náklady na hlavní činnost krajských DDM dosáhly výše 38,1 mil. Kč. Provozní výdaje činily celkem 15,9 mil. Kč, z toho na energie 2,9 mil. Kč, na nájemné 1,6 mil. Kč, na opravy a údržbu 0,6 mil Kč. Na mzdy bylo vynaloženo celkem 15,8 mil. Kč, z toho na platy 12,6 mil. Kč.



## 2.7.6. Soutěže

### **Soutěže vyhlašované či spoluvyhlašované MŠMT**

Na území kraje Vysočina se v roce 2006 uskutečnilo více jak 30 postupových soutěží a přehlídek vyhlašovaných a podporovaných MŠMT. Okresních a krajských kol sportovních i nespportovních soutěží se zúčastnilo cca 25 000 žáků a studentů.

Celkové náklady na zabezpečení proplacené organizátorům z kraje činily 2,176 mil. Kč, z toho z rozpočtu MŠMT 1,332 mil. Kč a z rozpočtu kraje 0,844 mil. Kč.

### **Cena hejtmana Vysočiny**

Cena hejtmana byla již tradičně udělována v závěru školního roku vítězům krajských kol vybraných soutěží MŠMT. Letos bylo oceněno celkem 98 žáků a studentů ze základních a středních škol v kraji Vysočina, kteří si vedle věcných cen odnesli i finanční odměnu v hodnotě od 700 do 4 000 Kč. Celkem bylo vítězům krajských kol soutěží vyplaceno 114,2 tis. Kč.

### **Podpora soutěží a přehlídek nevyhlašovaných MŠMT**

V roce 2006 podpořil kraj Vysočina 36 organizátorů krajských nebo celostátních soutěží a přehlídek pro děti a mládež nevyhlašovaných MŠMT částkou v celkové výši 600 tis. Kč. Jednalo se např. o Soutěž v předlékařské první pomoci, Učeň instalatér, Strojař roku, Učňovskou zeď, Jihlavského slavíka, Přehlídku dětských pěveckých souborů, Krajskou vědomostní soutěž "Všeználek", Zelená stezka - Zlatý list, Republikové finále Sedmikvítku, Ekologickou olympiádu, Otevřené přebory v sokolské všestrannosti, Krajské soutěže v atletice aj. Účastníci celostátních a mezinárodních akcí byli podpořeni částkou 40 tis. Kč.

### **Stipendium Vysočiny a cena Talent Vysočiny**

Stipendium Vysočiny je vyjádřením zájmu kraje o talentované žáky a studenty kraje Vysočina, kteří navštěvují 5. třídy ZŠ až 4. ročníky SŠ (včetně víceletých gymnázií), a kteří dlouhodobě dosahují v určitém oboru mimořádných výsledků a svůj talent a nadání cílevědomě rozvíjí. Stipendium Vysočiny i cena Talent Vysočiny byly uděleny v následujících oborech: humanitním, uměleckém, přírodovědném, technickém a sportovním.

Z celkového počtu 86 zaslaných návrhů na cenu Talent Vysočiny 2006 komise nominovala celkem 41 žáků a studentů, z toho bylo 9 oceněno formou desetiměsíčního stipendia (celková částka 130 tis. Kč) a 32 formou jednorázového stipendia (celková částka 51 tis. Kč). Celková částka přidělená všem žákům a studentům činí 181 tis. Kč. Žáci a studenti ocenění desetiměsíčním Stipendiem budou od září 2006 do června 2007 pravidelně dostávat částku ve výši 1 000 nebo 2 000 Kč. Tito žáci a studenti získali současně ocenění Talent Vysočiny 2006 v oboru, v němž byli nominováni.

## 2.7.7. Primární prevence sociálně patologických jevů ve školách

Podpora preventivních aktivit škol a školských zařízení se zajišťovala v roce 2006 především prostřednictvím „Preventivních programů realizovaných školami, školskými zařízeními a nestátními neziskovými organizacemi“ v rámci dotace poskytnuté kraji Vysočina od MŠMT. Preventivní programy pro rok 2006 jsou vyhlášeny na základě metodických pokynů MŠMT ohledně naplňování cílů dokumentu „Strategie prevence sociálně patologických jevů u dětí a mládeže“ na příslušná období.

Jde o projekty, které mají napomoci zejména výchově dětí a mládeže ke zdravému životnímu stylu, k osvojení pozitivního sociálního chování a rozvoji osobnosti, k výchově ke zdravému způsobu života ve školách a školských zařízeních (měly kontinuálně zkvalitňovat obsah a realizaci Minimálních preventivních programů), v rodinách a jiných společenstvích na regionální úrovni.

Kraji Vysočina byla na podporu preventivních aktivit na rok 2006 ze strany MŠMT poskytnuta částka 704 tis. Kč. Bylo podpořeno 21 projektů z celkového počtu 67 doručených žádostí. Z požadované částky 2 106 tis. Kč mohlo být částkou 704 tis. Kč poskytnutou kraji Vysočina MŠMT pokryto přes 33% požadovaných financí. Dále měly tyto subjekty také možnost zažádat o podporu v oblasti nespecifických preventivních aktivit v rámci grantových programů Fondu Vysočiny Volný čas 2006, Tábory 2006 a Jednorázové akce 2006.

### 2.7.8. Sport

Kraj Vysočina podporuje sport v několika oblastech. Největší podporu představuje Fond Vysočiny, ve kterém byly v roce 2006 vyhlášeny dva programy zaměřené na sport – Sport pro všechny 2006 (program na podporu dlouhodobé celoroční sportovní činnosti) a Sportoviště 2006 (program na údržbu, výstavbu a modernizaci sportovišť). Z grantového programu Sport pro všechny 2006 bylo podpořeno celkem 51 projektů částkou 2 900 000 Kč, z grantového programu Sportoviště 2006 to bylo celkem 66 projektů částkou 2 999 999 Kč.

Kraj Vysočina dále podporuje sportovce vyhlášením ankety Sportovec kraje Vysočina. Jedná se o anketu o nejlepší sportovce kraje Vysočina v těchto kategoriích: dospělí, kolektiv, mládež do 15 let, senioři, trenér roku, zdravotně postižený sportovec, sportovní počin roku (cena fair play).

Školy a školská zařízení zřizované krajem, měly možnost zažádat o finanční příspěvek na otevření školních sportovišť pro veřejnost. Příspěvek byl přidělen školám, které umožnily volný přístup široké veřejnosti na svá sportoviště. Celkem bylo podpořeno 16 projektů ve výši 1 047 340 Kč.

V lednu roku 2006 se uskutečnila 2. zimní olympiáda pro děti a mládež, která se konala v Královéhradeckém kraji. Této olympiády se účastnila také výprava z kraje Vysočina.

V roce 2006 byla schválena Pravidla Rady kraje Vysočina pro přidělování příspěvků na pořádání mistrovství ČR, Evropy a světa ve sportovních disciplínách. Na základě těchto pravidel bylo rozděleno 482 050 Kč na podporu 14 organizátorů vrcholných sportovních podniků v kraji Vysočina. Současně byla schválena Pravidla Rady kraje Vysočina pro přidělování příspěvků na účast na mistrovství ČR, Evropy a světa ve sportovních disciplínách. Na podporu 26 organizací, které vysílaly reprezentanty kraje Vysočina na vrcholné sportovní soutěže, bylo rozděleno 285 543,50 Kč.

Pro vrcholové sportovce vznikl nový nástroj podpory – podpora krajských center talentované mládeže. Sportovní odvětví, která působí v kraji Vysočina a mají zde centrum pro talentovanou mládež si mohou zažádat o finanční podporu tohoto centra. V roce 2006 byla tímto způsobem podpořena 4 centra.

### 2.7.9. Spolupráce s neziskovým sektorem

Neziskové organizace dětí a mládeže či organizace pracující s dětmi a mládeží byly krajem Vysočina v roce 2006 opět podporovány prostřednictvím grantových programů Fondu Vysočiny či přímo z rozpočtu kraje (podpora určená především na pořádání krajských kol soutěží a přehlídek, které ze své účelové dotace nepodporuje MŠMT). Spolupráce s neziskovým sektorem je blíže specifikována ve schválené Koncepci volnočasových aktivit v kraji Vysočina na období let 2005 -2008.

#### Fond Vysočiny

V roce 2006 bylo z Fondu Vysočiny vyčleněno na projekty podporující práci s dětmi a mládeží celkem přes 11 mil. korun. Jednalo se o grantové programy Volný čas 2006, Sportoviště 2006, Sport pro všechny 2006, Tábory 2006 a Jednorázové akce 2006.

### **Regionální vzájemná výměna zkušeností**

V roce 2006 se opět uskutečnila Regionální vzájemná výměna zkušeností (RVVZ), která je největším setkáním vedoucích dětských oddílů jakékoliv organizace, rádců či instruktorů, pracovníků center volného času a dalších zájemců z Vysočiny, kteří pracují s dětmi ve volném čase. Pořádalo ji Občanské sdružení Hodina H a zúčastnilo se jí několik desítek účastníků, lektorů a organizátorů. Kraj Vysočina podpořil uskutečnění této akce částkou 30 tis. Kč.

### **Mezinárodní aktivity škol a NNO**

V roce 2006 dofinancoval kraj Vysočina evropské projekty škol a neziskových organizací realizované v rámci vzdělávacích programů EU (Socrates, Leonardo da Vinci a Mládež) a programu INTEREG III.A částkou 1 602 tis. Kč. Z dvaceti sedmi přijatých žádostí bylo dvacet dva schváleno plně v požadované výši, pět projektů bylo podpořeno částečně.

### **Podpora Rady dětí a mládeže kraje Vysočina (RDMKV)**

RDMKV je zastřešující organizací, která v kraji Vysočina sdružuje organizace pracující s dětmi a mládeží v jejich volném čase a je také partnerem kraje pro komunikaci s neziskovým sektorem, který působí v oblasti dětí a mládeže. Díky finančním prostředkům z kraje v celkové výši 200 tis. Kč realizovala např. vydání třetího ročníku brožury o letních táborech na Vysočině (objevilo se v ní více jak 150 letních táborů), tento přehled táborů byl k dispozici i v elektronické podobě, na nově vytvořených dynamických webových stránkách RDMKV ([www.tabory-vysocina.cz](http://www.tabory-vysocina.cz)). Dále pak RDMKV realizovala akci Bambiriáda 2006, které se zúčastnilo více jak 25 dětských organizací z celého kraje Vysočina a celkový počet návštěvníků přesáhl 5 500 lidí.

## **2.8. Další vzdělávání dospělých**

2.8.1. Další vzdělávání dospělých za účelem získání uceleného stupně vzdělání

2.8.2. Jiné formy vzdělávání dospělých

## 2.8.1. Další vzdělávání za účelem získání uceleného stupně vzdělání

Vzdělávání při zaměstnání ve večerní, distanční či kombinované formě za účelem získání středního vzdělání (výuční list), úplného středního vzdělání (vykonání maturitní zkoušky) či vyššího odborného vzdělání bylo nabízeno na 38 právnických subjektech vykonávajících činnost středních či vyšších odborných škol. Nabídka zahrnovala 17 studijních oborů, 116 učebních a nastavbových oborů a 7 oborů VOŠ. Celkový počet studentů ve středních a vyšších odborných školách byl 1 780, z toho 269 ve studijních oborech vyšších odborných škol, 351 ve studijních oborech poskytujících střední vzdělání s maturitní zkouškou (dříve SOŠ), 17 v oborech poskytujících střední vzdělání s výučním listem (dříve SOU, OU, U) a 1143 v oborech vzdělání poskytující úplné střední vzdělání s výučním listem i maturitní zkouškou. Nejvyšší povolený počet žáků výše uvedených oborů byl 7 594 míst. Přehled oborů jednotlivých škol je uveden v příloze č. 1.

Vysokoškolské studium ve večerní, distanční či kombinované formě nabízí 8 zařízení. Jedná se o externí pracoviště fakult těchto vysokých škol:

### **Vysoké učení technické Brno, Fakulta strojního inženýrství pracoviště: VOŠ a SPŠ, Studentská 1, Žďár n/S**

- studijní obory v akademickém roce 2006/2007:

*Strojírenská technologie* - délka studia: tři roky; forma studia: kombinovaná; studium zakončeno titulem: Bc.; stav k 30. 9. 2006 – 11 studentů.

*Strojírenství* - délka studia: tři roky; forma studia: kombinovaná; studium zakončeno titulem: Bc.; stav k 30. 9. 2006 – 26 studentů.

### **pracoviště: VŠP Tolstého 16, Jihlava**

- studijní program v akademickém roce 2006/2007:

*Strojírenství (obor Strojírenské technologie)* - délka studia: tři roky; forma studia: kombinovaná; studium zakončeno titulem: Bc.; stav k 30. 9. 2006 – 20 studentů.

### **Univerzita Palackého Olomouc, Filozofická fakulta**

#### **pracoviště: VŠP, Tolstého 16, Jihlava**

- studijní obor v akademickém roce 2006/2007:

*Andragogika v profilaci na personální management* - délka studia: tři roky; forma studia: kombinovaná; studium zakončeno titulem: Bc.; stav k 30. 9. 2006 – 60 studentů (ve 2. a 3. ročníku přechází do Olomouce).

### **Univerzita Hradec Králové, Pedagogická fakulta**

#### **pracoviště: VOŠ a SPŠ, Studentská 1, Žďár n/S.**

- studijní programy (obory) v akademickém roce 2006/2007:

*Učitel střední školy a Učitel odborného výcviku a učitel praktického vyučování*; kombinovaná forma v rámci programu celoživotního vzdělávání (120 hodin přímé výuky, zaměřené na pedagogiku, psychologii a didaktiku, zakončené osvědčením o absolvování programu celoživotního vzdělávání); stav k 30. 9. 2006 37 studentů.

### **Univerzita J. A. Komenského, s.r.o., Praha**

#### **pracoviště: Školící středisko VŠ JAK, Obrataň 148**

- studijní obory v akademickém roce 2006/2007 (CŽV):

*Pedagogické studium – učitelství a vychovatelství* – délka studia: dva roky; forma studia: celoživotní vzdělávání; studium zakončeno závěrečnou zkouškou a vydáním certifikátu o příslušné kvalifikaci (učitelství a vychovatelství *odborných předmětů* nebo učitelství a vychovatelství *praktického vyučování a odborného výcviku*); stav k 30. 9. 2006 – 181 studentů.

*Speciální pedagogika – obor psychopedie – etopedie (volitelná logopedie)* – délka studia: dva roky; forma studia: celoživotní vzdělávání; studium zakončeno závěrečnou zkouškou a vydáním certifikátu o příslušné kvalifikaci; stav k 30. 9. 2006 – 147 studentů.

- studijní obory v akademickém roce 2006/2007 (kombinované studium):  
*Speciální pedagogika – vychovatelství* – délka studia: dva roky; forma studia: kombinovaná; studium zakončeno titulem: Bc.; stav k 30. 9. 2006 – 60 studentů.  
*Speciální pedagogika – poradenství* – délka studia: dva roky; forma studia: kombinovaná; studium zakončeno titulem: Mgr. (prostupné se zápočtem z předchozího bakalářského studia – speciální pedagogika); stav k 30. 9. 2006 – 71 studentů.

**další pracoviště školy: Krajské ředitelství hasičů, Jihlava**

- studijní program *Andragogika* - délka studia: tři roky; forma studia: kombinovaná; studium zakončeno titulem: Bc.; stav k 30. 9. 2006 – 24 studentů.

**Masarykova univerzita v Brně, Ekonomicko-správní fakulta**

**dislokované pracoviště: Univerzitní centrum Telč, nám. Zachariáše z Hradce 2, Telč**

- studijní obory v akademickém roce 2006/2007:

*Veřejná ekonomika a správa* – délka studia: tři roky; forma studia: kombinovaná; studium zakončeno titulem: Bc.; stav k 30. 9. 2006 – 53 studentů.

*Regionální rozvoj a správa* – délka studia: tři roky; forma studia: kombinovaná; studium zakončeno titulem: Bc.; stav k 30. 9. 2006 – 21 studentů.

*Regionální rozvoj a cestovní ruch* – délka studia: tři roky; forma studia: kombinovaná; studium zakončeno titulem: Bc.; stav k 30. 9. 2006 – 26 studentů.

*Management* – délka studia: tři roky; forma studia: kombinovaná; studium zakončeno titulem: Bc.; stav k 30. 9. 2006 – 53 studentů.

**Masarykova univerzita v Brně, Filozofická fakulta**

**dislokované pracoviště: Univerzitní centrum Telč, nám. Zachariáše z Hradce 2, Telč**

- studijní obory v akademickém roce 2006/2007

*Dějiny umění se zaměřením na památkovou péči a kulturní dědictví* – délka studia: tři roky; forma studia: kombinovaná; studium zakončeno titulem: Bc.; stav k 30. 9. 2006 – 51 studentů.

*Dějiny umění a vizuální kultury* - forma studia: celoživotní vzdělávání; obor vypsáný v rámci univerzity třetího věku; stav k 30. 9. 2006 – 80 studentů.

## 2.8.2. Jiné formy vzdělávání dospělých

Na vzdělávání dospělých participovalo v kraji Vysočina celkem 242 právnických osob (z toho 108 škol a školských zařízení). Školy úzce spolupracují s úřady práce a na základě jejich požadavků zajišťují kvalifikační a rekvalifikační kurzy pro veřejnost a kurzy pro zaměstnance škol a školských zařízení zakončené odborným přezkoušením nebo státní zkouškou.

Mezi kurzy, které tyto školy vypsaly převažovaly: rekvalifikační kurzy pro uchazeče o zaměstnání, dále kurzy jazykové, kurzy pro rozšíření znalostí v řemeslných živnostech, kurzy autoškol, sportovní kurzy, svářečské školy, kurzy práce s výpočetní technikou a další odborné kurzy technického, obchodního, ekonomického nebo uměleckého zaměření.

Vedle školských institucí působilo v kraji Vysočina dalších 31 organizací věnujících se dalšímu vzdělávání dospělých. Dále lze do této oblasti zařadit rovněž dalších cca 785 fyzických osob, které podnikají na základě živnostenského oprávnění.

Subjekty poskytující další vzdělávání se liší zejména v profilu nabídky vzdělávacích kurzů. Střední a vyšší odborné školy mají těžiště nabídky ve vzdělávání za účelem získání uceleného stupně vzdělání při zaměstnání. Firmy, instituce a živnostníci nabízejí poměrně široké spektrum různorodých vzdělávacích kurzů.

## **2.9. Služby vzdělávání**

2.9.1. Přehledná tabulka s jednotlivými domovy mládeže a internáty

2.9.2. Organizace domovů mládeže a internátů

2.9.3. Školní družiny a školní kluby

2.9.4. Školní stravování

2.9.5. Podpůrná infrastruktura

2.9.1. Přehledná tabulka s jednotlivými domovy mládeže, internáty (tmavší pozadí ředitelství, bez pozadí - pracoviště)

OZNAČENÍ	MÍSTO	ULICE	KZ	K	U	Přep. počet prac.		Mzdové náklady v tis.		Výdaje na hlavní činn.	
						Ped.	Neped.	Ped.	Neped.	Celkem	z toho na platy
VOŠ a SOŠ	Bystřice nad Pern.	Dr. Veselého 343									
Domov mládeže	Bystřice nad Pern.	Dr. Veselého 343	7	110	75	4,42	11,69	933,91	1676,81	3751,34	1307,15
OA a ISS	Havlíčkův Brod	Bratříků 851									
Domov mládeže	Havlíčkův Brod	Bratříků 851	7	210	60	5,42	10,65	1324,60	1615,30	3435,48	1877,09
SZdŠ a VZdŠ	Havlíčkův Brod	Masarykova 2033									
Domov mládeže	Havlíčkův Brod	Husova 3023	7	80	80	4,00	2,00	954,12		2092,08	965,00
Česká zem. Akademie	Humpolec	Školní 764									
Domov mládeže	Havlíčkův Brod	Jihlavská 895	7	150	149	21,23	45,00	4925,44	5649,76	12524,09	6215,35
Domov mládeže	Humpolec	Fügnerova 570	7	137	115						
Domov mládeže	Humpolec	Nádražní 486	7	120	74						
Domov mládeže	Světlá nad Sáz.	Zámecká 1	7	123	91						
VOŠ a OA	Chotěboř	Na Valech 690									
Domov mládeže	Chotěboř	Smetanova 88	7	138	65	3,13	8,54	853,41	1123,33	2153,83	934,95
Středisko prakt. vyuč.	Jihlava	Jiráskova 3960/32									
Domov mládeže	Jihlava	Jiráskova 32	5	30	30	1,50				648,81	308,96
SŠ obchodu a služeb	Jihlava	Karoliny Světlé 2									
Domov mládeže	Jihlava	Karoliny Světlé 2	7	468	416	15,00	8,90	3541,20	1454,26	9921,47	4860,80
SOŠ sociální	Jihlava	Fibichova 67									
Domov mládeže	Jihlava	Křížová 12	6	61	38	0,96	0,50			1303,30	215,33
Vyšší odborná škola	Jihlava	Tolstého 16									
Domov mládeže	Jihlava	Tyršova 5	7	103	38		6,03		1054,70	1958,52	944,08
SŠ stavební	Jihlava	Žižkova 20									
Domov mládeže	Jihlava	Věžní 28	7	50	45	4,54	1,00	973,01		2294,55	1081,42
DM a ŠJ	Jihlava	Žižkova 58									
Domov mládeže	Jihlava	Žižkova 58	7	386	305	17,00	28,19	4204,15	4145,27	16070,69	5982,46
SŠ uměleckoprům.	Jihlava - Helenín	Hálkova 42									
Domov mládeže	Jihlava - Helenín	Hálkova 42	7	160	147	5,83	8,92	1283,17	1142,56	3265,48	1385,05
SŠ	Kamenice nad Lip.	Masarykova 410									
Domov mládeže	Kamenice nad Lip.	Za Kult. Dom. 713	7	130	65	3,17	4,00	775,22	501,61	2238,02	779,61
Gymnázium, SOŠ a VOŠ	Ledeč nad Sáz.	Husovo náměstí 1									
Domov mládeže	Ledeč nad Sáz.	Koželská 552	7	70	42	2,64	7,62	514,82	1190,87	2035,97	870,62



OZNAČENÍ	MÍSTO	ULICE	KZ	K	U	Přep. počet prac.		Mzdové náklady v tis.		Výdaje na hlavní činn.	
						Ped.	Neped.	Ped.	Neped.	Celkem	z toho na platy
SŠ řemesel a služeb	Mor. Budějovice	Tovač. sady 79									
Domov mládeže	Mor. Budějovice	Tovač. sady 79	7	72	71	3,00	6,71	681,42	943,92	2535,69	1207,98
SOŠ	Nové Město n/M.	Na Bělisku 295									
Domov mládeže	Nové Město n/M.	Na Bělisku 295	7	154	133	7,33	16,48	1835,81	2309,84	4322,18	2330,85
DM a Školní jídelna	Pelhřimov	Friedova 1464									
Domov mládeže	Pelhřimov	Friedova 1464	7	210	91	5,50	32,69	1483,29	4488,65	5103,47	2549,25
Střední škola	Pelhřimov	Friedova 1469									
Domov mládeže	Pelhřimov	Slovan. brat. 1664	5	160	91	4,65	6,27	1131,20	829,04	8084,02	2601,79
VOŠ a SŠ hotel.	Pelhřimov	Slovan. brat. 1664									
Domov mládeže	Pelhřimov	U Agrostroje 900	7	74	74	4,67	9,16	1012,00	1493,00	2595,27	1352,46
Akademie - VOŠ, G a SOŠ	Světlá nad Sáz.	Sázavská 547									
Domov mládeže	Světlá nad Sáz.	Sázavská 547	7	237	170	6,43	11,65	1378,80	1642,90	4287,82	1805,33
Gymn. a SOŠ Telč	Telč	Hradecká 235									
Domov mládeže	Telč	Batelovská 272	7	53	46	2,93	8,80	646,74	1292,49	1813,20	816,15
Střední průmyslová škola	Třebíč	Manž. Curie. 734									
Domov mládeže	Třebíč	Manž. Curie. 734	7	200	150	8,03	17,04	2051,94	2383,03	4762,56	2271,36
Hotelová škola	Třebíč	Sirotní 4									
Domov mládeže	Třebíč	Stařečka 609	7	90	57	4,35	9,04	1023,16	1376,01	2480,52	1332,61
VOŠ a SŠ veter.,zem.,zdrav.	Třebíč	Žižkova 505									
Domov mládeže	Třebíč	Žižkova 505	7	150	117	4,29	1,50	1050,10		2874,89	1217,41
SOŠ a SOU	Třešť	K Valše 38									
Domov mládeže	Třešť	K Valše 38	7	315	160	7,59	12,44	1844,89	2029,68	7081,14	4173,35
SŠ řemesel a služeb	Velké Meziříčí	Hornoměstská 35									
Domov mládeže	Velké Meziříčí	Hornoměstská 36	7	75	74	3,25	6,50	816,02	922,33	2105,17	979,86
Hotel.škola a OA	Velké Meziříčí	U Světlé 36									
Domov mládeže	Velké Meziříčí	U Světlé 36	7	324	244	9,63	18,72	2235,03	2309,17	10114,08	2780,82
SŠ technická	Žďár nad Sáz.	Strojírenská 6									
Domov mládeže	Žďár nad Sáz.	Komenského 8	7	99	97	6,00	12,04	1323,13	1517,56	3095,76	1662,42
VOŠ a SPŠ	Žďár nad Sáz.	Studentská 1									
Domov mládeže	Žďár nad Sáz.	Studentská 1	7	175	161	7,14	26,51	1485,28	3458,38	5455,65	2294,49
SŠ obch. a služeb	Žďár nad Sáz. 3	Komenského 10									
Domov mládeže	Žďár nad Sáz. 3	Komenského 10	5	87	87	4,50	8,25	1025,58	1135,14	2751,00	1033,00
<b>Celkem</b>				<b>5001</b>	<b>3658</b>	<b>178,12</b>	<b>346,82</b>	<b>41775,51</b>	<b>48232,36</b>	<b>133156,05</b>	<b>52154,54</b>

OZNAČENÍ	MÍSTO	ULICE	KZ	K	U	Přep. počet prac.		Mzdové náklady v tis.		Výdaje na hlavní činn.	
						Ped.	Neped.	Ped.	Neped.	Celkem	z toho na platy
VOŠ a SOŠ	Bystřice nad Pern.	Dr. Veselého 343									
Internát	Bystřice nad Pern.	Pod horou 191	7	35	22						
OU a PrŠ	Černovice	Marián. nám. 72									
Internát	Černovice	Marián. nám. 72	7	88	79	7,17	6,00	1687,20	928,73	4266,14	1988,50
ZŠ	Chotěboř	Hradební 529									
Internát	Chotěboř	Smetanova 835	7	30	28	4,59	3,28	811,13	433,11		
ZŠ	Třebíč	9. května 3									
Internát	Třebíč	Zahradníčkova 23	7	22	15	4,06	2,63	619,86	304,65		
SOŠ a SOU	Třešť	K Valše 38									
Internát	Třešť	K Valše 38	7	145	80	5,06	3,38	1509,46	544,31		
<b>Celkem</b>				<b>320</b>	<b>224</b>	<b>20,87</b>	<b>15,29</b>	<b>4627,66</b>	<b>2210,81</b>	<b>4266,14</b>	<b>1988,50</b>

## 2.9.2. Organizace domovů mládeže a internátů

Počet ubytovacích zařízení v kraji byl celkem 34. Z toho byly 2 domovy mládeže (dále jen "DM") samostatné a 32 DM bylo součástí školy (z nich 4 neměly vlastní jídelnu). Nejvyšší povolený počet lůžek byl 5 321 v 1 862 ložnicích (z nich bylo 731 pokojů 1 až 2 lůžkových, 1 020 pokojů 3 až 4 lůžkových a 111 pokojů 5 a více lůžkových). Počet žádostí o umístění, kterým nebylo možno vyhovět činil 73.

Na DM bylo ubytováno celkem 3 658 žáků a studentů; 3 356 studentů středních škol a 301 studentů vyšších odborných škol. Kapacita DM byla využita na 73,1%.

Studenti SŠ přispívali na ubytování průměrně 645 Kč měsíčně, studenti VOŠ 667 Kč měsíčně. Ve dvou domovech mládeže, které jsou samostatným právním subjektem přispívali studenti SŠ na ubytování průměrně 875 Kč měsíčně, studenti VOŠ přispívali 750 Kč měsíčně. Střední školy měly dále k dispozici 1 338 lůžek v celkem 296 ložnicích, které nebyly využívány k ubytování žáků či zaměstnanců školy.

Provoz DM zajišťuje celkem 178,1 přepočtených pedagogických pracovníků a 346,8 nepedagogických pracovníků. Ve dvou domovech mládeže, které jsou samostatným právním subjektem pracuje 8,15 přepočtených pracovníků v rámci doplňkové činnosti. Mzdové náklady na pedagogické pracovníky v DM činily 41,8 mil. Kč, mzdové náklady na nepedagogické pracovníky 48,2 mil. Kč.

Na internátech bylo ubytováno celkem 224 žáků (z nich 214 zdravotně postižených žáků) při nejvyšším povoleném počtu 320 lůžek; kapacita internátů byla využita na 70%. Provoz na internátech zajišťovalo 20,8 přepočtených pedagogických pracovníků a 15,3 nepedagogických pracovníků. Mzdové náklady na pedagogické pracovníky v internátech činily 4,6 mil. Kč, mzdové náklady na nepedagogické pracovníky činily 2,2 mil. Kč.

## 2.9.3. Školní družiny a kluby

V kraji Vysočina působilo v roce 2006 při 241 základních školách 479 oddělení školních družin, které navštěvovalo celkem 12 739 dětí. Školní kluby navštěvovalo 2 468 dětí, které měly možnost navštěvovat některý z celkem 326 zájmových útvarů, které byly otevřeny na 41 základních školách. V těchto zařízeních pracovalo 387,6 vychovatelů (přepočtené úvazky) a mzdové náklady na ně činily 77,98 mil. Kč.

## 2.9.4. Školní stravování

V kraji Vysočina bylo v roce 2006 celkem 404 právnických osob, při kterých bylo zřízeno 449 zařízení školního stravování. V síti škol a školských zařízení bylo zařazeno celkem 328 školních jídelen, 4 jídelny-vývařovny a 117 školních jídelen-výdejen. Stravování náhradním způsobem (tzn. v restauračním či závodním provozu mimo jídelen zařazených do sítě škol a školských zařízení) zabezpečovalo 5 zařízení.

V zařízeních školního stravování se stravovalo celkem 72 772 dětí, žáků a studentů, 10 388 pracovníků škol a školských zařízení. Stravovací zařízení byla rovněž využita pro komerční účely, a to pro 21 381 cizích strávníků.

Ve školních stravovacích zařízeních mateřských škol se stravovalo 14 569 dětí MŠ, ve školních jídelnách základních škol 39 557 žáků ZŠ (včetně žáků z přípravného stupně, přípravných tříd a příslušné věkové skupiny žáků víceletých gymnázií), v jídelnách středních škol, učilišť a v internátních jídelnách se stravovalo celkem 18 007 žáků středních škol, 625 studentů vyšších odborných škol a 14 svěřenců výchovných ústavů.

Náhradní způsob stravování využilo celkem 616 dětí a žáků, z toho ze základních škol 24 žáků, 112 žáků z nižšího stupně víceletých gymnázií, 450 žáků ze středních škol a 30 žáků z vyšších odborných škol. V celodenním stravování převažují žáci a studenti středních škol (v celkovém počtu 3 475).

Z celkového počtu žáků a studentů zapsaných do škol bylo ke stravování přihlášeno 80,59%, z toho z mateřských škol 98,96% dětí, ze základních a speciálních škol 83,68% dětí a 66,36% studentů středních škol (bez vyšších odborných škol); 65,88% studentů středních škol (s vyššími odbornými školami).

Celodenně byla strava poskytnuta celkem 3 942 žákům a 81 dospělým. Stravovací služby zabezpečovalo 1 340 fyzických osob, resp. 1 208,25 přepočtených úvazků.

Druh činnost	Fyzické osoby	Přepočet na plně zaměstnané
vedoucí jídelny	376	218,9
kuchaři	1 089	949,5
pracovníci provozu	374	239,9
technicko-hospodářští prac.	69	44,3
jiní pracovníci	23	12,2
<b>Celkem</b>	<b>1 801</b>	<b>1 465,2</b>

Průměrné celkové náklady na 1 oběd za září 2006 (tj. cenová kalkulace na potraviny, ostatní věcné náklady, mzdové náklady a zisk za školní jídelny jednotlivých typů zařízení) jsou uvedeny v následující tabulce, kde u jednotlivých typů škol (mateřské školy, základní a střední školy) jsou vypočtené průměrné hodnoty jednotlivých kalkulovaných položek a dále rozpětí, ve kterém se tyto položky pohybovaly. Položka „ostatní“ představuje provozní náklady, tj. energie, údržbu, materiál apod., které jsou vykalkulovány pro jednotlivá zařízení. Zisk zařízení nabývají pouze od cizích strávnicků v rámci doplňkové činnosti. Příspěvek znamená průměrný příspěvek od dětí (žáků, studentů) na 1 oběd v daném období.

1 oběd	MŠ			ZŠ			SŠ		
	prům	min	max	prům	min	max	prům	min	max
potraviny	14,60	10,00	25,00	17,51	9,40	28,70	21,10	18,80	25,40
ostatní	7,70	3,20	19,00	7,36	0,90	24,00	8,66	4,00	12,80
mzdy	20,50	1,00	30,00	15,30	1,50	30,00	14,40	8,00	19,80
zisk	---	---	---	0,64	0,00	11,00	1,00	0,00	5,93
příspěvek	13,90	9,70	25,00	16,80	12,5	24,00	21,20	18,7	25,40

Počet vydaných obědů v období hlavních prázdnin (od 1. 7. 2006 do 31. 8. 2006) na středních školách zřizovaných krajem Vysočina činil 58 813. Součet stravovacích dnů na všech stravovacích zařízeních činil 443. Ve stravovacím dni bylo tedy vydáno průměrně 132,8 obědů. Stravování probíhalo celkem na 20 stravovacích zařízeních.

Školní jídelny a náhradní stravování uspokojily územně i počtem jídel poptávku žáků i zaměstnanců škol.

## 2.9.5. Podpůrná infrastruktura

Podpůrná infrastruktura zabezpečuje koordinaci a organizační zajištění dalšího vzdělávání pedagogických pracovníků, konzultační, metodické a informační činnosti, šíření rozvojových a inovačních programů ministerstva, šíření zkušeností škol a jejich vzájemné spolupráce. Na Vysočině plní tyto úkoly Pedagogické centrum Vysočina (dále jen „PCV“).

Hlavním účelem PCV je zabezpečit na území kraje metodickou podporu rozvoji a inovacím vzdělávání ve školách a školských zařízeních bez rozdílu zřizovatele, včetně růstu pedagogických a odborných kompetencí učitelů a manažerských dovedností řídicích pracovníků. Předpokládá se možnost vzájemné spolupráce s detašovaným pracovištěm NIDV (Národní institut pro další vzdělávání).

PCV, resp. jeho dílčí součásti jsou zařazeny v rejstříku škol a školských zařízení a získalo akreditaci MŠMT v systému DVPP /dalšího vzdělávání pedagogických pracovníků/.

Na PCV pracuje 7 zaměstnanců - metodiků /3 v Jihlavě včetně vedoucího a administrativní pracovníce, po 1 v okresech Žďár nad Sázavou, Havlíčkův Brod, Pelhřimov a Třebíč/ se znalostí místního prostředí.

PCV se ve své **hlavní činnosti** orientuje především na:

- Vytvoření sítě metodiků /platforma DVPP/ v jednotlivých okresech kraje Vysočina. Jako metodici budou osloveni učitelé, kteří jsou ve své aprobaci uznávanými odborníky.
- Poskytování aktuálních informací a nejlepších zkušeností z praxe učitelům MŠ, ZŠ, SŠ, zvláště v období plánovaných zásadních změn – zavádění rámcových vzdělávacích programů, evaluačních programů, logistické a organizační zajištění společné části maturitní zkoušky a s ní související další vzdělávání pedagogických pracovníků.
- Přípravu a realizaci vzdělávacích akcí pedagogů na základě důkladného zjištění potřeb škol a pedagogů.
- Podporu projektové činnosti ve školách, organizace a technické zabezpečení celokrajských aktivit.
- Hodnocení výstupu vzdělávání, evaluace a sebeevaluace vzdělávacího procesu ve školách.
- Přenos školských informací – elektronické prostřední pro přenos informací mezi školami a také mezi školou a veřejností, tematické konference, workshopy.
- Poradenství v oblasti autonomního rozvoje škol.

## **II. Ekonomická část výroční zprávy**

### **1. Přehled celkových údajů**

V souladu s právními předpisy se v této části uvádí ekonomické informace za roky 2006, 2005 a 2004. Podrobnější informace za rok 2006 jsou uvedeny v příslušných kapitolách v oddíle Financování. Průměrné platy na zaměstnance u jednotlivých typů škol za rok 2006 jsou uvedeny v tabulce na str. 10.

#### **1.1. Rok 2006**

- a) Na školy a školská zařízení zřizovaná krajem činily výdaje hrazené prostřednictvím krajských normativů 1 333 349 tis. Kč, z toho mzdové výdaje činily 955 942 tis. Kč. Provozní výdaje činily 383 048 tis. Kč, investiční výdaje 66 539 tis. Kč (provozní a investiční výdaje byly hrazeny z rozpočtu kraje). Celkové výdaje na rozvojové programy činily 37 471,9 tis. Kč, z toho z prostředků kraje 9 428 tis. Kč, MŠMT 26 986,8 tis. Kč, úřadů práce 979,12 tis. Kč a Ministerstva zdravotnictví 78 tis. Kč.
- b) Neinvestiční výdaje škol a školských zařízení zřizovaných obcemi nebo svazky obcí hrazené prostřednictvím krajských normativů činily 2 249 317 tis. Kč, z toho mzdové výdaje 1 601 072 tis. Kč.
- c) Celková výše finančních prostředků poskytovaných ze státního rozpočtu na činnost soukromých škol a školských zařízení činila 136 659 tis. Kč.

#### **1.2. Rok 2005**

- a) Na školy a školská zařízení zřizovaná krajem činily výdaje hrazené prostřednictvím krajských normativů 1 298 594 tis. Kč, z toho mzdové výdaje činily 929 213 tis. Kč. Provozní výdaje činily 344 304 tis. Kč, investiční výdaje 118 006 tis. Kč (provozní a investiční výdaje byly hrazeny z rozpočtu kraje). Celkové výdaje na rozvojové programy činily 34 969 tis. Kč, z toho z prostředků kraje 14 596 tis. Kč, MŠMT 19 267 tis. Kč, úřadů práce 892 tis. Kč a Ministerstva zdravotnictví 214 tis. Kč.
- b) Neinvestiční výdaje škol a školských zařízení zřizovaných obcemi nebo svazky obcí hrazené prostřednictvím krajských normativů činily 2 130 291 tis. Kč, z toho mzdové výdaje 1 520 044 tis. Kč.
- c) Celková výše finančních prostředků poskytovaných ze státního rozpočtu na činnost soukromých škol a školských zařízení činila 126 072 tis. Kč.

#### **1.3. Rok 2004**

- a) Na školy a školská zařízení zřizovaná krajem činily výdaje hrazené prostřednictvím krajských normativů 1 265 227 tis. Kč, z toho mzdové výdaje činily 903 792 tis. Kč. Provozní výdaje činily 353 065 tis. Kč, investiční výdaje 88 095 tis. Kč (provozní a investiční výdaje byly hrazeny z rozpočtu kraje). Celkové výdaje na rozvojové programy činily 15 079 tis. Kč, z toho z prostředků kraje 4 283 tis. Kč, MŠMT 9 435 tis. Kč, úřadů práce 1 214 tis. Kč a Ministerstva zdravotnictví 147 tis. Kč.
- b) Neinvestiční výdaje škol a školských zařízení zřizovaných obcemi nebo svazky obcí hrazené prostřednictvím krajských normativů činily 2 083 616 tis. Kč, z toho mzdové výdaje 1 486 314 tis. Kč.
- c) Celková výše finančních prostředků poskytovaných ze státního rozpočtu na činnost soukromých škol a školských zařízení činila 118 798 tis. Kč.

### III. Hodnocení naplňování dlouhodobého záměru vzdělávání a rozvoje vzdělávací soustavy, jeho cílů a priorit v uplynulém období

#### **1. Přehled koncepčních dokumentů**

Na konci března roku 2006 byl Zastupitelstvem kraje Vysočina schválen Dlouhodobý záměr vzdělávání a rozvoje vzdělávací soustavy kraje Vysočina (dále jen „DZ KV“).

DZ KV je koncepčním dokumentem, který stanovuje prioritní cíle a úkoly pro jednotlivé vzdělávací oblasti pro následující dvouleté období. Dlouhodobý záměr sleduje výsledky naplňování úkolů od roku 2003, stanovuje východiska a trendy dalšího postupu, k jednotlivým úkolům řadí konkrétní opatření a ukazatele ke sledování dosaženého stavu. Součástí je i sociální a ekonomická charakteristika kraje Vysočina a obsáhlejší podkladová studie. V příloze jsou dále uvedeny výsledky projednávání DZKV se zástupci škol, školských zařízení a regionálními partnery.

Základním rozvojovým dokumentem kraje je Program rozvoje kraje schválený krajským zastupitelstvem. Oblast vzdělávání, resp. lidských zdrojů je v ní obsažena jako součást druhého hlavního cíle Zvýšení kvality sociálního prostředí s důrazem na rozvoj lidských zdrojů. Na oblast vzdělávání je zaměřeno zejména opatření 2.1 Zvyšování vzdělanosti obyvatelstva a adaptability pracovních sil, dále pak opatření 2.4 Podpora rozvoje aktivit volného času s důrazem na stimulaci rozvoje mezinárodní kulturní spolupráce. Oblast vzdělávání zasahuje i do dalších opatření, jako je např. rozvoj cestovního ruchu, environmentální výchova, rozvoj průmyslu a podnikání aj. Pro rok 2006 byl schválen programový dodatek k tomuto dokumentu, který konkretizoval aktivity pro roční období.

Dále vznikly dva koncepční materiály menšího rozsahu: Pravidla pro přijímací řízení do středních v roce 2007, která sjednocují postup při přijímání žáků do středních škol a uvádějí jej do souladu s koncepčními záměry pro změny v síti škol. Druhým, průběžně aktualizovaným dokumentem je Metodika rozpisu rozpočtu přímých výdajů na školství (na rok 2007), která popsala způsob rozpisu prostředků poskytovaných ze státního rozpočtu na přímé výdaje ve vzdělávání pro školy a školská zařízení zřizovaná krajem a obcemi.

#### **2. Naplňování rozvojových záměrů**

##### *2.1. Rozvoj oborové nabídky škol*

V rámci úprav oborové nabídky středních škol byly od září otevřeny nové studijní obory středních škol v nichž lze dosáhnout středního vzdělání s maturitní zkouškou (dříve studijní obory SOŠ) kamenosochařství - restaurování a konzervování kamene, výtvarné zpracování keramiky a porcelánu – vytváření keramiky, hotelnictví a turismus, zahradnictví, mechanizace a služby a studijní obory středních škol v nichž lze dosáhnout středního vzdělání s maturitní zkouškou (dříve studijní obory SOU) uměleckořemeslné zpracování kovů – práce kovářské a zámečnické a mechanik elektronik.

Náhradou za utlumené obory byly otevřeny studijní obory s maturitní zkouškou (dříve studijní obory SOŠ) veterinární prevence, užitá malba, scénická technika a posíleny byly všeobecně zaměřené obory převážně lycea.

Podíl patnáctiletých žáků středních škol (1. ročníky středních škol a odpovídající ročníky víceletých gymnázií) zůstal na úrovni 68 % a po započítání nástaveb lze odhadnout, že po ukončení studia (za 4 roky) může podíl maturantů v ročníku dosáhnout 75,8 %.

Na podporu inovace vzdělávacích programů středních škol připravoval kraj ve spolupráci s 11 středními školami projekty Adaptabilní školy pro grantové schéma MŠMT v rámci opatření 3.1 Operačního programu Rozvoj lidských zdrojů.

## 2.2. *Rozvoj dalšího vzdělávání*

V rámci změn ve školském rejstříku byla v průběhu roku posílena kapacita dálkového nástavbového studia na jedné škole a v listopadovém projednávání bylo doporučeno posílení u dalších pěti škol.

V roce 2006 byl vyhlášen a uskutečněn grantový program *Brána k novému poznání*, zaměřený na podporu vzdělanosti občanů kraje Vysočina v informačních technologiích a k posílení jejich jazykových kompetencí. Z celkem třiceti tří podaných žádostí bylo podpořeno dvacet šest projektů celkovým objemem 1,6 mil. Kč.

Na rozvoj lidských zdrojů se zaměřují také grantová schémata spolufinancovaná Evropským sociálním fondem. Jde zejména o dvě krajská grantová schémata, tzn. Rozvoj kapacit dalšího profesního vzdělávání (opatření 3.3 Operačního programu rozvoj lidských zdrojů), ve kterém byly vyhlášeny 2 výzvy a Podpora sociální integrace v kraji Vysočina 2004-2006 (opatření 3.2 Společného regionálního programu, ve kterém byly vyhlášeny rovněž 2 výzvy. Na vzdělávání ve firmách bylo zaměřeno grantové schéma Zvýšení adaptability zaměstnavatelů a zaměstnanců na změny ekonomických a technologických podmínek, podpora konkurenceschopnosti jehož nositelem je Úřad práce v Jihlavě. V roce 2006 byly vyhlášeny 2 výzvy.

Od listopadu roku 2005 realizuje kraj Vysočina projekt Adaptabilní školy - další vzdělávání (v rámci opatření 3.1 Operačního programu rozvoje lidských zdrojů). Poskytovatelem dotace je MŠMT. V rámci projektu bylo uzavřeno partnerství s 11 středními školami zřizovanými krajem Vysočina s hlavním cílem přispět ke zkvalitnění nabídky vzdělávání dospělých ve středních školách v souladu s aktuálními potřebami trhu práce na území kraje Vysočina.

V roce 2006 bylo při Úřadu práce v Jihlavě dokončeno a otevřeno centrum dalšího profesního vzdělávání a ve výběrovém řízení byla vybrána firma, která bude zabezpečovat jeho provozování (Bit cz training, s.r.o.).

Ve spolupráci Úřadu práce v Jihlavě a Krajské hospodářské komory byla zahájena realizace projektu Institut trhu práce.

V kraji Vysočina bude probíhat pilotní ověřování podpory vzdělávání v malých a středních podnicích v rámci projektu ROZAM. Kraj Vysočina je jedním ze tří krajů, které jsou partnery projektu. Byla dokončena příprava projektu a byl schválen. Aktivity budou zahájeny v roce 2007.

## 2.3. *Podpora strategického řízení škol*

Po transformaci systému pedagogických center MŠMT kraj zřídil a využívá Pedagogické centrum Vysočina (součást ISS stavební Jihlava, dále jen „PCV“). Kraj podporuje PCV jako jeden z nepřímých nástrojů rozvoje škol a naplňování koncepčních záměrů na území kraje. V roce 2006 pokračovalo PCV v systematické činnosti například v oblastech vytváření sítě metodiků, monitorování výsledků vzdělávání a připravilo programy dalšího vzdělávání učitelů. V roce 2006 proběhl cyklus vzdělávání vedoucích pracovníků středních škol financovaný z rozpočtu kraje. Vedle toho se cca 40 ředitelů škol účastní specializovaného manažerského vzdělávání organizovaného na centrální úrovni. Pro rok 2007 byly v rozpočtu Fondu Vysočiny vyčleněny prostředky ve výši 2 mil Kč na vyhlášení grantového programu zaměřeného na podporu zkvalitnění řídicích procesů na velkých středních školách.



## 2.4. Podpora evaluace a monitorování kvality vzdělávání

Kraj Vysočina je členem pracovní skupiny, kterou zřídilo MŠMT pro přípravu hodnotícího a evaluačního systému pro základní školy. Od roku 2005 se kraj zapojuje do projektů zaměřených na monitorování výsledků vzdělávání.

Jde o projekt Spektrum, zabývající se monitorováním a analýzou dosažené úrovně vzdělání žáka v uzlových bodech jeho vzdělávací dráhy (tzn. v pátém a devátém ročníku ZŠ).

Druhým projektem v rámci evaluace vzdělávání je Maturita nanečisto. Jde o projekt zaměřený na ověřování nového systému maturitních zkoušek, který organizuje Centrum pro reformu maturitních zkoušek (CERMAT).

Na realizaci obou těchto aktivit řízených z MŠMT, resp. přímo řízenými organizacemi, se organizačně podílel kraj a PCV.

Vedle toho využívá řada škol nabídky a evaluační produkty jiných organizací. Pro koordinaci využívání těchto produktů ve školách zřizovaných krajem vznikla v roce 2006 pracovní skupina.

## 2.5. Zvýšení kvality a rozšíření nabídky vzdělávání

V letech 2003 - 2005 byl v rámci Fondu Vysočiny uskutečněn a vyhodnocen tříletý grantový program Cizí jazyky - brána k novému poznání zaměřený na podporu jazykového vzdělávání učitelů, z něhož bylo podpořeno 21 projektů v celkovém objemu realizace 2 mil. Kč.

V roce 2005 byl dále vyhlášen a realizován navazující grantový program Cizí jazyky – brána k novému poznání 2004-II opět zaměřený na rozvoj jazykových kompetencí pedagogů (do kurzů různé intenzity a stupně pokročilosti se zapojilo asi 350 pedagogů).

Největší zájem byl (stejně jako v minulém GP) o pravidelné vzdělávání. Z celkového počtu 33 došlých projektů bylo podpořeno 23 projektů v celkovém objemu 1,64 mil. Kč.

V rámci programů Státní informační politiky ve vzdělávání (dále jen SIPVZ) bylo v roce 2006 realizováno 64 regionálních a národních projektů v celkové výši 9 927 597 Kč (dotace z MŠMT) určených na využití ICT ve výuce a na podporu informační gramotnosti veřejnosti.

Na podporu vybavení středních škol v oblasti výpočetní techniky poskytl kraj investiční dotaci ve výši 7 mil. Kč na realizaci celkem 36 projektů. Na vzdělání pedagogických pracovníků v ICT, nákup výukového software, přístup k informačním zdrojům, na infrastrukturu a připojení k internetu obdržely školy z MŠMT účelovou dotaci (na tzv. standard ICT) ve výši 46 441 544 Kč (z toho investiční prostředky 4 123 830 Kč).

V roce 2006 byl ukončen dvouletý projekt kraje Adaptabilní školy – CNC výuková pracoviště, jehož výsledkem je vybudování 4 výukových pracovišť vybavených moderními technologiemi. Celková hodnota investice dosahuje téměř 20 mil. Kč, z toho se na ní kraj podílel částkou 16 mil. Kč.

V rámci programu MŠMT na rozšíření učebních plánů základního vzdělávání o 5 vyučovací hodiny bylo poskytnuto 14 974 tis. Kč. V dalším programu MŠMT na podporu pořízování učebních pomůcek bylo poskytnuto na jednotlivé krajské a obecní školy 1 mil. Kč na pořízení učebních pomůcek pro handicapované žáky.

Jako výraz podpory talentovaných žáků byla v rámci udělování Ceny hejtmana kraje Vysočina a ceny Talent roku rozdělena systémová podpora 98 žákům (celkem přes 114 tis. Kč). V roce 2006 byly rovněž zahájeny přípravné aktivity pro zpracování koncepce podpory talentovaných dětí a mládeže v kraji. PCV zorganizovalo dvě konference s účastí českých i zahraničních expertů. Bylo rovněž rozhodnuto o posílení aktivit pedagogicko psychologických poraden v oblasti identifikace talentu.

Za účelem podpory zájmových aktivit bylo v roce 2006 vyhlášeno celkem pět grantových programů z Fondu Vysočiny. Jednalo se o grantové programy Volný čas 2006, Sportoviště 2006, Sport pro všechny 2006, Tábory 2006 a Jednorázové akce 2006. Podpořené projekty byly realizovány celkovým objemem 11 mil. Kč. I v roce 2006 pokračoval program na podporu pořízování a opravy učebních ZUŠ (byl rozdělen téměř 1 mil. Kč).

PCV pokračovalo v systematické podpoře iniciativních učitelů (metodiků) a škol. Mimo jiné zpracovalo projekt Učitel pro učitele, který byl schválen na MŠMT a bude financován z ESF a dále byl vyhlášen a ukončen program Známe svůj kraj?.

## *2.6. Úpravy sítě středních škol*

V průběhu roku 2006 došlo ke sloučení 2 středních škol za vzniku 1 nástupnického právního subjektu, jeden školní statek byl sloučen se střední školou.

## *2.7. Úpravy sítě základních a mateřských škol*

V průběhu roku 2006 zanikl 1 právní subjekt vykonávající činnost základní školy. Dále došlo ke sloučení 1 mateřské školy se základní školou pod jeden právní subjekt. Bylo rozhodnuto o sloučení dvou speciálních škol v jednom městě do 1 právního subjektu a dále bylo rozhodnuto o systémovém zajištění vzdělávacích služeb ve zdravotnických zařízeních jedním právním subjektem.

## *2.8. Rozvoj partnerství*

### **Rada pro rozvoj lidských zdrojů kraje Vysočina**

V roce 2006 došlo v Radě pro rozvoj lidských zdrojů kraje Vysočina (dále jen „RRLZ“) k vnitřním organizačním změnám – byly vytvořeny tři pracovní skupiny: Pracovní skupina pro počáteční vzdělávání; pro další vzdělávání a pro rozvoj trhu práce. Rada zasedala 4x, kromě toho proběhlo setkání členů RRLZ s Radou kraje Vysočina (dále jen „RK“), jehož hlavním cílem bylo sladit činnost RRLZ s činností RK tak, aby si oba subjekty byly vzájemně nápomocné a užitečné. RRLZ významně přispěla k aktualizaci Programu rozvoje kraje Vysočina. Proběhlo specializované společné zasedání s Radou pro rozvoj lidských zdrojů Pardubického kraje, ze kterého vzešla společná iniciativa tzv. „kulaté stoly“ odborníků z obou krajů v rámci Týdne vzdělávání dospělých (dále jen „TVD“ - jednalo se zejm. o e-learningu a přípravě absolventů škol na trh práce). Výsledky TVD byly prezentovány na listopadové konferenci v Olomouci. Stejně jako v roce 2005 i v roce 2006 uspěl projekt z našeho kraje v soutěži Dobrá rada nad zlato (jednalo se o projekt Spirála společnosti ABS Suda, s.r.o.). Průběžně se RRLZ zabývala přípravou na čerpání strukturálních fondů EU pro oblast lidské zdroje (zaměření grantových schémat připravovaných v rámci Operačního programu rozvoj lidských zdrojů a Společného regionálního operačního programu, realizace akčního plánu na zvýšení absorpční kapacity žadatelů - proběhlo setkání se sběrači projektových záměrů) a navrhla náměty pro grantové programy Fondu Vysočiny.

### **Rada dětí a mládeže kraje Vysočina**

Cílem činnosti Rady dětí a mládeže kraje Vysočina (RDMKV) je poskytovat maximum informací pro všechny nestátní neziskové organizace (NNO) v kraji, které o ně projeví zájem, dále organizace a realizace soutěží pro děti, vydávání zpravodaje atd. V roce 2005 byly rozšířeny webové stránky RDMKV, proběhlo několik setkání členů a přidružených členů RDMKV, na kterých se jednalo o problematice práce s dětmi a mládeží, finančního zajištění akcí a provozu apod.

V roce 2006 RDMKV opět vydala kalendář táborů (s popisem více jak 150 letních táborů), kalendář akcí pro děti a mládež a také propagační letáky o činnosti NNO distribuované na Bambiriádě 2006, již byla RDMKV hlavním organizátorem. V rámci své činnosti dále RDMKV poskytovala konzultace a odbornou pomoc při tvorbě stanov nově vznikajících NNO pracujících s mládeží v kraji Vysočina, zveřejňovala a upozorňovala na možnosti financování činnosti členů (granty MŠMT, Fond Vysočiny) a možnosti vzdělávání. Zaměřila se také na podporu a spolupráci s parlamenty dětí a mládeže na Vysočině.

Činnost RDMKV byla prostřednictvím kraje Vysočina podpořena částkou 200 tis. Kč.

## Přehled počtu žáků na středních školách ve školním roce 2006/2007

Příloha č. 1

Název školy, sídlo												
Počet žáků denní st. aktuální	Kód oboru	Název oboru	Typ studia	Délka studia	1.r.	2.r.	3.r.	4.r.	Celk.	Kapacita		
					pri kvi/ter	sek sex/kva	ter/pri sep/kvi	kva/sek sex/okt 1.r.		2.r.	obor	součást
<b>Základní škola speciální a praktická škola Březejc, Sviny 13 - u Velkého Meziříčí</b>												
<b>16</b>	7862C002	Praktická škola dvouletá		2	10	6			16	15	25	
	7862C001	Praktická škola jednoletá		1					0	10		
	7861D001	Praktická škola tříletá - dobíhající obor		4					0	0		
									<b>16</b>			
<b>Gymnázium Bystřice nad Pernštejnem - adresa: Bystřice nad Pernštejnem, Nádražní 760</b>												
<b>355</b>	7941K401	Gymnázium	g	4	31	30	30	29	120	120	360	
	7941K801	Gymnázium	g	8ng	30	28	29	31	118			
	7941K801	Gymnázium	g	8vg	31	29	30	27	117	240		
			g		<b>62</b>				<b>355</b>			
<b>Vyšší odborná škola a Střední odborná škola zemědělsko-technická Bystřice nad Pernštejnem adresa: Bystřice nad Pernštejnem, Dr. Veselého 343</b>												
<b>215</b>	6443M002	Ekonomika zemědělství a výživy	sos	4					0	30	300	
	4141M001	Agropodnikání	sos	4	23	27	20	21	91	100		
	6442M040	Management cestovního ruchu	sos	4	28	30	33	33	124	126		
			sos		<b>51</b>				<b>215</b>			
	4141L007	Zemědělský podnikatel, zemědělská podnikatelka	soum	4					0	60		
<b>125</b>	2368H001	Automechanik	sou	3	23	25	20		68	90	300	
	2355H002	Klempíř - strojírenská výroba	sou	3					0	35		
	2657H001	Autoelektrikář	sou	3	10		7		17	75		
	4152H001	Zahradník	sou	3					0	40		
	4155H003	Opravař zemědělských strojů	sou	3	19	8	13		40	60		
			sou		<b>52</b>				<b>125</b>			

Název školy, sídlo												
Počet žáků denní st. aktuální	Kód oboru	Název oboru	Typ studia	Délka studia	1.r.	2.r.	3.r.	4.r.	Celk.	Kapacita		
					pri kvi/ter	sek sex/kva	ter/pri sep/kvi	kva/sek sex/okt 1.r.		2.r.	obor	součást
<b>47</b>	6441L518	Podnikání v oborech zemědělství a lesního hosp.	soun	2					0	0		
	3741L503	Dopravní provoz	soun	2				9	9	40		
	6441L524	Podnikání	soun	2				29	9	38	50	
				soun				<b>29</b>		<b>47</b>		
<b>83</b>	4131N010	Agroturistika	vos	2,5			35	24	24	83	200	200
			vos			<b>35</b>			<b>83</b>			
<b>56</b>	6441L518	Podnikání v oborech zemědělství a lesního hospod.	zam	3					0	0		
	3741L503	Dopravní provoz	zam	3			14	12	26	90		
	6441L524	Podnikání (dálk.)	zam	3			30		30	90		
				zam			<b>30</b>			<b>56</b>		
<b>76</b>	6552E001	Kuchařské práce	sous	3	14		12		26	42	106	
	3159E001	Šití oděvů	sous	3		7			7	42		
	3655E001	Klempířské práce ve stavebnictví	sous	3					0	36		
	2351E005	Zámečnické práce ve stavebnictví	sous	3	14	12	9		35	42		
	4152E011	Zahradnické práce	sous	3		8			8	42		
	6955E003	Práce ve zdravotnických a sociálních zař. - provoz.pr.	sous	2					0	28		
	6955E005	Práce ve zdravotnických a sociálních zař. - pečov.pr.	sous	3					0	42		
				sous		<b>28</b>				<b>76</b>		
<b>Odborné učiliště a Praktická škola, Černovice, Mariánské náměstí 72</b>												
<b>126</b>	3159E001	Šití oděvů	sous	3			1		1	14	160	
	3252E001	Brašnářské a sedlářské práce	sous	3					0	14		
	3258E005	Kožedělná výroba - obuvnická montáž	sous	3					0	0		
	3356E001	Truhlářské práce	sous	3	5	14	13		32	42		
	3359E001	Čalounické práce	sous	3					0	42		
	3657E001	Stavební výroba - malířské a natěračské práce	sous	3					0	0		
	3657E005	Malířské, lakýrnické a natěr.práce-mal.a natěr.pr.	sous	3	6	4	4		14	42		
	3667E001	Zednické práce	sous	3	7	6			13	42		
	6551E002	Obchodní provoz - práce při přípravě jídel	sous	3					0	0		
	6552E001	Kuchařské práce	sous	3	12	11	12		35	42		
	6955E005	Práce ve zdrav.a soc.zařizích-pečovatelské práce	sous	3	13	10	8		31	42		
				sous		<b>43</b>				<b>126</b>		

Název školy, sídlo												
Počet žáků denní st. aktuální	Kód oboru	Název oboru	Typ studia	Délka studia	1.r.	2.r.	3.r.	4.r.	Celk.	Kapacita		
					pri kvi/ter	sek sex/kva	ter/pri sep/kvi	kva/sek sex/okt 1.r.		2.r.	obor	součást
10	7841J002	Speciální rodinná škola	sous	3						0	0	28
	7861D001	Praktická škola tříletá (dobíhající obor)	sous	3			2			2	0	
	7862C002	Praktická škola dvouletá	sous	2	4	4				8	28	
			sous		4					10		
<b>Základní škola speciální a Praktická škola Černovice - adresa: Černovice, Dobešovská 1</b>												
5	7862C002	Praktická škola dvouletá	sous	2	3	2				5	12	12
	7862C001	Praktická škola jednoletá	sous	1						0	12	
<b>Výchovný ústav, středisko výchovné péče, střední škola a školní jídelna, Černovice, Jiráskova 285</b>												
48	3159H501	Výroba konfekce	sous	2	8	8				16	20	SOU 20
	4152E005	Sadovnické a květinářské práce	sous	2	8	8				16	16	OU 16
	4152E009	Květinářské práce	sous	2						0	16	
	7862C001	Praktická škola jednoletá	sous	1	16					16	15	PrŠ 15
										48		
<b>Havlíčkovo gymnázium, Havlíčkův Brod, Štáflova 2063</b>												
531	7941K401	Gymnázium	g	4	31	30	29	29		119	126	600
	7941K801	Gymnázium	g	8ng	58	55	56	57		226	474	
	7941K801	Gymnázium	g	8vg	52	47	42	45		186		
			g		83					531		
<b>Obchodní akademie a Hotelová škola Havlíčkův Brod - adresa: Havlíčkův Brod, Bratříků 851</b>												
437	6341M004	Obchodní akademie	sos	4	60	60	54	58		232	240	1250
	6341M006	Obchodně podnikatelská činnost	sos	4	30	30	18	23		101	120	
	6442M036	Management obchodu - dobíhající obor	sos	4		27	24	23		74	0	
	7842M002	Ekonomické lyceum	sos	4						0	136	
	6542M004	Hotelnictví a turismus	sos	4	30					30	136	
					120					437		
18	3143L006	Operátor oděvní výroby - obchodní činnost	soum	4				18		18	110	
					0					18		

Název školy, sídlo												
Počet žáků denní st. aktuální	Kód oboru	Název oboru	Typ studia	Délka studia	1.r.	2.r.	3.r.	4.r.	Celk.	Kapacita		
					pri kvi/ter	sek sex/kva	ter/pri sep/kvi	kva/sek sex/okt		1.r.	2.r.	obor
<b>256</b>	6552H001	Kuchař	sou	3	31	43	28		102	115		
	6553H001	Číšník, servírka	sou	3	31	20	14		65	90		
	6651H004	Prodavač - smíšené zboží	sou	3	14	15	8		37	90		
	3158H001	Krejčí	sou	3			13		13	72		
	2953H001	Pekař	sou	3					0	36		
	2954H002	Cukrář - výroba	sou	3	18	10	11		39	48		
	3154H001	Pletař	sou	3					0	72		
					<b>94</b>				<b>256</b>			
<b>47</b>	6541L504	Společné stravování	soun	2				15	24	60		
	6641L501	Provoz obchodu	soun	2				12	23	60		
	3143L501	Oděvnictví	soun	2					0	30		
	3141L504	Textilní průmysl - textilní technologie	soun	2					0	20		
								<b>27</b>	<b>47</b>			
<b>9</b>	6541L504	Společné stravování	zam	3					0	60		
	6641L501	Provoz obchodu	zam	3					0	90		
	2943L502	Potravinářská technologie - vyr. cukru a cukrovinek	zam	3					0	36		
	2943L504	Potravinářská technologie - zpracování mouky	zam	3					0	30		
	3143L501	Oděvnictví	zam	3				9	9	60		
	3158H001	Krejčí	zam	3					0	30		
			zam						<b>9</b>			
<b>Střední průmyslová škola stavební akademika Stanislava Bechyně, Havlíčkův Brod, Jihlavská 628</b>												
<b>333</b>	3647M001	Stavebnictví	sos	4	61	60	57	53	231	300	360	
	7842M001	Technické lyceum	sos	4	30	20	26	26	102	130		
			sos		<b>91</b>				<b>333</b>			
	3641M001	Pozemní stavitelství	zam	5					0	60		
			zam						<b>0</b>			

Název školy, sídlo												
Počet žáků denní st. aktuální	Kód oboru	Název oboru	Typ studia	Délka studia	1.r.	2.r.	3.r.	4.r.	Celk.	Kapacita		
					pri kvi/ter	sek sex/kva	ter/pri sep/kvi	kva/sek sex/okt		1.r.	2.r.	obor
<b>Střední zdravotnická škola a Vyšší odborná škola zdravotnická Havlíčkův Brod - adresa: Havlíčkův Brod, Masarykova 2033</b>												
<b>213</b>	5341M001	Všeobecná sestra	sos	4				56	56	0	270	
	5341M007	Zdravotnický asistent	sos	4	33	36	57		126	150		
	7842M005	Zdravotnické lyceum	sos	4	31				31	120		
			sos		<b>64</b>				<b>213</b>			
<b>119</b>	5341N001	Diplomovaná všeobecná sestra	vos	3					0	0	330	
	5341N002	Diplomovaná dětská sestra	vos	3					0	0		
	5341N006	Diplomovaná sestra pro psychiatrii	vos	3					0	0		
	5341N001	Diplomovaná všeobecná sestra	vos	3,5			41	41	37	119	210	
			vos				<b>41</b>		<b>119</b>			
	5341N001	Diplomovaná všeobecná sestra	zam	3					0	0		
	5341N002	Diplomovaná dětská sestra	zam	3					0	0		
	5341N006	Diplomovaná sestra pro psychiatrii	zam	3					0	0		
			zam						<b>0</b>			
<b>Gymnázium dr. A.Hrdličky, Humpolec, Komenského 147</b>												
<b>352</b>	7941K401	Gymnázium	g	4	31	27	33	30	121	125	370	
	7941K801	Gymnázium	g	8ng	29	30	30	30	119			
	7941K801	Gymnázium	g	8vg	30	27	27	28	112	245		
			g		<b>61</b>				<b>352</b>			
<b>Česká zemědělská akademie v Humpolci, střední škola - adresa: Humpolec, Školní 764</b>												
<b>461</b>	4104M001	Rostlinolékařství	sos	4		9	14	6	29	120	1788	
	4141M001	Agropodnikání	sos	4	30	36	46	31	143	360		
	7842M006	Přírodovědné lyceum	sos	4	18				18	120		
	4143M002	Chovatelství	sos	4	54	42	37	25	158	240		
	6442M033	Management zemědělství a lesnictví	sos	4					0	50		
	7541M003	Sociální péče - pečovatelská činnost	sos	4	30	12	13	10	65	120		
	7541M004	Sociální péče - sociálněsprávní činnost	sos	4		14	19	15	48	60		
	4145M001	Mechanizace a služby	sos	4					0	120		
			sos		<b>132</b>				<b>461</b>			

Název školy, sídlo												
Počet žáků denní st. aktuální	Kód oboru	Název oboru	Typ studia	Délka studia	1.r.	2.r.	3.r.	4.r.	Celk.	Kapacita		
					pri kvi/ter	sek sex/kva	ter/pri sep/kvi	kva/sek sex/okt 1.r.		2.r.	obor	součást
<b>89</b>	4104M001	Rostlinolékařství	zam	5						0	100	
	4141M001	Agropodnikání	zam	5			31	24	34	89	150	
										<b>89</b>		
	6941L004	Kosmetička	soum	4						0	80	
	4141L007	Zemědělský podnikatel	soum	4						0	100	
			soum							<b>0</b>		
<b>391</b>	2351H001	Zámečnick (vyřazeno k 1. 9. 2005)	sou	3						0	0	
	2355H002	Klempíř - strojírenská výroba	sou	3	9	9	8			26	90	
	2361H001	Lakýrník	sou	3						0	12	
	2368H001	Automechanik	sou	3	37	32	47			116	225	
	2368H003	Mechanik opravář - silniční motorová vozidla	sou	3						0	0	
	4153H010	Chovatel koní a jezdec	sou	3	19					19	90	
	2657H001	Autoelektrikář	sou	3	23	18	21			62	105	
	3652H001	Instalatér	sou	3	7	10	11			28	36	
	3657H001	Malíř	sou	3						0	36	
	3664H001	Tesař	sou	3	5	8	8			21	36	
	3667H001	Zedník	sou	3	8	7	8			23	60	
	4151H007	Zemědělec, hospodyňka	sou	3						0	75	
	4154H002	Kovář, podkovář	sou	3						0	10	
	4155H003	Opravář zemědělských strojů	sou	3	46	22	28			96	180	
	6953H003	Provoz služeb	sou	3						0	75	
			sou		<b>154</b>					<b>391</b>		
	3657E508	Malířské a natěračské práce	sous	2						0	24	
	3667E503	Stavební výroba	sous	2						0	30	
	4155E002	Opravařské práce	sous	3						0	30	
			sous		<b>0</b>					<b>0</b>		
<b>146</b>	3644L502	Stavební provoz	soun	2						0	45	
	2646L505	Autoelektronika	soun	2				24	16	40	45	
	4145L505	Mechanizace zemědělství a lesního hospodářství	soun	2						0	30	
	6441L515	Podnikání v technických povoláních	soun	2						0	0	
	6441L518	Podnikání v oborech zemědělství a lesního hospod.	soun	2						0	0	



Název školy, sídlo												
Počet žáků denní st. aktuální	Kód oboru	Název oboru	Typ studia	Délka studia	1.r.	2.r.	3.r.	4.r.	Celk.	Kapacita		
					pri kvi/ter	sek sex/kva	ter/pri sep/kvi	kva/sek sex/okt 1.r.		2.r.	obor	součást
	6441L521	Podnikání v oborech obchodu a služeb	soun	2						0	0	
	6441L524	Podnikání	soun	2				54	52	106	150	
			soun					78		146		
19	3644L502	Stavební provoz	zam	3					7	7	30	
	2646L505	Autoelektronika	zam	3						0	30	
	6953H003	Provoz služeb (dálk.)	zam	3						0	90	
	6441L524	Podnikání (dálk.)	zam	3				12		12	100	
			zam					0		19		
<b>Střední škola SČMSD Humpolec, s.r.o. - adresa: Humpolec, Hradská 276</b>												
219	6641L008	Obchodník	soun	4	67	45	67	40		219	240	450
			soun		67					219		
35	6351H002	Technickoadministrativní pracovník	sou	3						0	25	
	6551H002	Kuchař - čišník pro pohostinství	sou	3						0	60	
	6651H004	Prodavač smíšeného zboží	sou	3						0	90	
	6651H015	Prodavač - textil, oděvy a obuv	sou	3						0	10	
	6651H022	Prodavač - výrobce lahůdek	sou	3	10	10	15			35	65	
	6653H001	Operátor skladování - hutní a strojírenské výrobky	sou	3						0	0	
	6653H002	Operátor skladování - obchod	sou	3						0	0	
	6953H002	Provoz služeb pro domácnost	sou	3						0	0	
	6953H003	Provoz služeb	sou	3						0	40	
			sou		10					35		
	7851J001	Odborná škola	os	2						0	25	25
			os							0		
	6641L501	Provoz obchodu	soun	2				10		10	30	
	6441L524	Podnikání	soun	2				25		25	60	
			soun					75		543		
40	6641L008	Obchodník (distanční)	zam	4	12	5	9	14		40	40	
	6641L501	Provoz obchodu	zam	3						0	30	
	6651H004	Prodavač - smíšené zboží	zam	3						0	33	
			zam							40		

Název školy, sídlo												
Počet žáků denní st. aktuální	Kód oboru	Název oboru	Typ studia	Délka studia	1.r.	2.r.	3.r.	4.r.	Celk.	Kapacita		
					pri kvi/ter	sek sex/kva	ter/pri sep/kvi	kva/sek sex/okt 1.r.		2.r.	obor	součást
<b>Gymnázium Chotěboř - adresa: Chotěboř, Jiráskova 637</b>												
<b>361</b>		7941K401	Gymnázium	g	4	33	31	32	32	128	132	420
		7941K601	Gymnázium	g	6					0	0	
		7941K801	Gymnázium	g	8ng	32	30	30	28	120		
		7941K801	Gymnázium	g	8vg	29	29	30	25	113	252	
				g		<b>62</b>				<b>361</b>		
<b>Vyšší odborná škola a Obchodní akademie Chotěboř - adresa: Chotěboř, Na Valech 690</b>												
<b>216</b>		6341M004	Obchodní akademie	sos	4	61	54	46	55	216	220	220
				sos		<b>61</b>				<b>216</b>		
<b>138</b>		6341N017	Ekonomika a management podniku	vos	3			33	28	78	90	300
		6343N011	Pojišťovnictví	vos	3				17	29	90	
		3908N01	Řízení bezpečnosti práce	vos	3			31		31	90	
				vos				<b>64</b>		<b>138</b>		
<b>123</b>		6341N017	Ekonomika a management podniku	zam	3,5		39	36	25	123	160	
		3908N01	Řízení bezpečnosti práce	zam	3,5					0	160	
		3908N01	Řízení bezpečnosti práce	zam	3,5					0	160	
				zam						<b>123</b>		
<b>Střední odborné učiliště technické, Chotěboř, Žižkova 1501</b>												
<b>120</b>		2344L001	Mechanik strojů a zařízení	soum	4	28	22	27	23	100	120	560
		3341L006	Operátor dřevařské a nábytkářské výroby	soum	4		11	9		20	60	
		2643L001	Mechanik elektronik	soum	4					0	60	
				soum		<b>28</b>				<b>120</b>		
<b>189</b>		2351H001	Zámečnick	sou	3	24	20	14		58	60	
		2352H001	Nástrojař	sou	3					0	5	
		2356H001	Obráběč kovů	sou	3	8				8	30	
		2651H001	Elektrikář	sou	3	10				10	75	
		2651H002	Elektrikář - slaboproud	sou	3		8	10		18	0	
		2651H003	Elektrikář - silnoproud	sou	3		3	8		11	0	
		3356H002	Truhlář - výroba nábytku	sou	3			26		26	0	
		3356H003	Truhlář - dřevěné konstrukce	sou	3					0	0	
		3356H001	Truhlář	sou	3	26	28			54	126	

Název školy, sídlo												
Počet žáků denní st. aktuální	Kód oboru	Název oboru	Typ studia	Délka studia	1.r.	2.r.	3.r.	4.r.	Celk.	Kapacita		
					pri kvi/ter	sek sex/kva	ter/pri sep/kvi	kva/sek sex/okt 1.r.		2.r.	obor	součást
	3652H001	Instalatér	sou	3					0	5		
	3667H001	Zedník	sou	3					0	10		
	2351H510	Strojírenská výroba	sous	2		4			4	10		
	3357H502	Zpracování dřeva	sous	2					0	12		
			sou		68				189			
43	2343L506	Provozní technika	soun	2			8	9	17	30		
	3342L502	Děvařská a nábytkářská výroba	soun	2			17	9	26	40		
			soun				25		43			
	2343L506	Provozní technika - výmaz	zam	3					0	10		
	2343L506	Provozní technika	zam	3					0	30		
	3342L502	Děvařská a nábytkářská výroba-náb.a čal.	zam	3					0	15		
			zam				0		0			
<b>Gymnázium Jihlava - adresa: Jihlava, Jana Masaryka 1</b>												
844	7941K401	Gymnázium	g	4	125	95	93	90	403	370	880	
	7941K801	Gymnázium	g	8ng	30	59	60	60	209			
	7941K801	Gymnázium	g	8vg	59	53	58	62	232	380		
	7941K420	Gymnázium - sportovní příprava - v jednání	g	4					0	100		
	7941K413	Gymnázium - tělesná výchova - v jednání	g	4					0	30		
			g		184				844			
<b>Střední škola obchodu a služeb Jihlava - adresa: Jihlava, Karoliny Světlé 2</b>												
117	6341M006	Obchodně podnikatelská činnost	sos	4	30	29	32	26	117	120	120	
			sos		30				117			
108	6641L008	Obchodník	soum	4	28	29	30	21	108	120	580	
			soum		28				108			
216	6552H001	Kuchař - dobíhající obor	sou	3	31	33	31		95	0		
	6553H001	Číšník, servírka - dobíhající obor	sou	3	18	12	12		42	0		
	6551H002	Kuchař - číšník pro pohostinství	sou	3					0	140		
	6651H004	Prodavač - smíšené zboží	sou	3	26	28	19		73	150		
	6651H017	Prodavač - průmyslové zboží - dobíhající obor	sou	3			6		6	0		
			sou		75				216			
93	6541L504	Společné stravování - výmaz od 1. 9. 2007	zam	3					11	11	50	

Název školy, sídlo												
Počet žáků denní st. aktuální	Kód oboru	Název oboru	Typ studia	Délka studia	1.r.	2.r.	3.r.	4.r.	Celk.	Kapacita		
					pri kvi/ter	sek sex/kva	ter/pri sep/kvi	kva/sek sex/okt 1.r.		2.r.	obor	součást
	6641L501	Provoz obchodu	zam	3					0	0		
	6441L524	Podnikání	zam	3			60	22	82	190		
							<b>60</b>		<b>93</b>			
<b>180</b>	2942M001	Analýza potravin	sos	4	23	24	25	29	101	130	240	
	4141M001	Agropodnikání	sos	4	23	0	29	27	79	120		
	6442M037	Management obchodu a služeb	sos	4					0	0		
	7842M006	Přírodovědné lyceum	sos	4					0	120		
			sos		<b>46</b>				<b>180</b>			
<b>108</b>	6941L004	Kosmetička	soum	4	28	27	27	26	108	125	580	
									<b>108</b>			
<b>196</b>	2363H001	Hodinář	sou	3		7			7	75		
	3158H001	Krejčí	sou	3	8	7	14		29	125		
	3456H001	Fotograf	sou	3	24	21	27		72	90		
	6951H001	Kadeřník	sou	3	30	29	29		88	125		
	6952H001	Kosmetička	sou	3					0	0		
	3159H001	Výroba konfekce	sous	2					0	0		
			sou		<b>62</b>				<b>196</b>			
	3143L501	Oděvnictví	soun	2					0	90		
			soun					<b>0</b>	<b>0</b>			
<b>39</b>	3143L501	Oděvnictví	zam	3					9	90		
	6941L502	Vlasová kosmetika - dobíhající obor	zam	3				15	11	26	0	
	6941L503	Pleťová kosmetika - dobíhající obor	zam	3					4	4	0	
	2363H001	Hodinář	zam	3					0	60		
	3158H001	Krejčí	zam	3					0	60		
			zam						<b>39</b>			
<b>Střední škola automobilní Jihlava - adresa: Jihlava, Skolní 1a</b>												
<b>57</b>	3941L001	Autotronik	sous	4	30	27			57	126	550	
<b>328</b>	2355H002	Klempíř - strojírenská výroba	sou	3	20	22	7		49	72		
	2361H001	Lakýrník	sou	3	9	8			17	36		
	2368H001	Automechanik	sou	3	49	45	57		151	167		
	2657H001	Autoelektrikář	sou	3	10	12	23		45	62		

Název školy, sídlo												
Počet žáků denní st. aktuální	Kód oboru	Název oboru	Typ studia	Délka studia	1.r.	2.r.	3.r.	4.r.	Celk.	Kapacita		
					pri kvi/ter	sek sex/kva	ter/pri sep/kvi	kva/sek sex/okt 1.r.		2.r.	obor	součást
	4155H003	Opravař zemědělských strojů	sou	3			9		9	0		
			sou		118				328			
28	6441L515	Podnikání v technických povoláních	soun	2					0	0		
	6441L524	Podnikání	soun	2				28	28	60		
			soun					28	28			
29	6441L515	Podnikání v technických povoláních	zam	3					13	0		
	6441L524	Podnikání (dálkové)	zam	3				16	16	90		
			zam				0		29			
<b>Obchodní akademie a Jazyková škola s právem státní jazykové zkoušky Jihlava - adresa: Jihlava, nám. Svobody 1</b>												
358	6341M004	Obchodní akademie	sos	4	91	88	94	85	358	380	420	
			sos		91				358			
28	6341M004	Obchodní akademie	zam	5		9	9		10	28	80	
			zam						28			
<b>Střední průmyslová škola Jihlava - adresa: Jihlava, tř. Legionářů 3</b>												
567	2341M001	Strojírenství	sos	4	34	30	24	30	118	180	720	
	2644M001	Automatizační technika - dobíhající obor	sos	4	31	31	20	22	104	0		
	2647M002	Elektronické počítačové systémy	sos	4	64	65	63	46	238	360		
	7842M001	Technické lyceum	sos	4	28	30	25	24	107	120		
	2643M004	Slaboproudá elektrotechnika	sos	4					0	180		
			sos		157				567			
<b>Střední škola stavební Jihlava - adresa: Jihlava, Žižkova 20</b>												
292	3647M001	Stavebnictví	sos	4	58	56	25	47	186	280	880	
	7842M001	Technické lyceum	sos	4	25	30	29	22	106	120		
			sos		83				292			
336	2651H003	Elektrikář - silnoproud	sou	3	12	16	17		45	70		
	3356H003	Truhlář - dřevěné konstrukce	sou	3			29		29	0		
	3356H001	Truhlář	sou	3	38	27			65	180		
	3652H001	Instalatér	sou	3	17	16	20		53	80		
	3655H001	Klempíř - stavební výroba	sou	3	13				13	40		
	3657H001	Malíř	sou	3					0	30		
	3664H001	Tesař	sou	3	14	8	16		38	80		

Název školy, sídlo													
Počet žáků denní st. aktuální	Kód oboru	Název oboru	Typ studia	Délka studia	1.r.	2.r.	3.r.	4.r.			Celk.	Kapacita	
					pri kvi/ter	sek sex/kva	ter/pri sep/kvi	kva/sek sex/okt 1.r.	2.r.	obor		součást	
	3667H001	Zedník	sou	3	14	16	23				53	70	
	3667H004	Obkladač	sou	3	8						8	30	
	3669H001	Pokrývač	sou	3		5	7				12	40	
	8251H006	Umělecký truhlář	sou	3		10	10				20	30	
			sou		<b>116</b>						<b>336</b>		
<b>11</b>	3667E503	Stavební výroba	sous	2	3	8					11	80	
			sous		<b>3</b>						<b>11</b>		
<b>47</b>	3342L502	Dřevařská a nábytkářská výr. - dřev.konstrukce a stavby	soun	2				13	19		32	60	
	3644L502	Stavební provoz	soun	2				15			15	60	
			soun					<b>28</b>			<b>47</b>		
	3341L502	Dřevařská a nábytkář. výr. - dřev. konstr. a stavby	zam	3							0	60	
	3644L502	Stavební provoz	zam	3							0	90	
			zam								<b>0</b>		
<b>Střední škola technická Jihlava - adresa: Jihlava, Polenská 2</b>													
<b>94</b>	3941M003	Mechatronika	sos	4	28	20	28	18			94	120	540
					<b>28</b>						<b>94</b>		
<b>157</b>	2343L008	Mechanik přípravář	soum	4							0	0	
	2345L001	Mechanik seřizovač	soum	4	24	30	10	35			99	100	
	2345L002	Mechanik seřizovač - obráběcí stroje a linky	soum	4							0	0	
	2345L003	Mech. seřizovač - programování a obsluha technolog.pra	soum	4							0	0	
	2345L004	Mechanik seřizovač - mechatronik - dobíhající obor	soum	4							0	0	
	2345L005	Mechanik číslicově řízených strojů	soum	4	21	20	17	0			58	100	
	2643L001	Mechanik elektronik	soum	4							0	120	
			soum		<b>45</b>						<b>157</b>		
<b>207</b>	2351H001	Zámečnick	sou	3	15	19					34	60	
	2352H001	Nástrojař	sou	3	19	0	9				28	60	
	2356H002	Obráběč kovů - univertální obrábění	sou	3							0	0	
	2356H003	Obráběč kovů - soustružení	sou	3							0	0	
	2356H004	Obráběč kovů - frézování	sou	3							0	0	
	2356H001	Obráběč kovů	sou	3	36	27	13				76	120	
	2356H005	Obráběč kovů - broušení	sou	3							0	0	

Název školy, sídlo												
Počet žáků denní st. aktuální	Kód oboru	Název oboru	Typ studia	Délka studia	1.r.	2.r.	3.r.	4.r.	Celk.	Kapacita		
					pri kvi/ter	sek sex/kva	ter/pri sep/kvi	kva/sek sex/okt 1.r.		2.r.	obor	součást
	2356H006	Obráběč kovů - obsluha číslicově řízených strojů	sou	3					0	0		
	2357H001	Strojní kovář	sou	3					0	30		
	2651H002	Elektrikář - slaboproud	sou	3	25	11	20		56	90		
	2651H003	Elektrikář - silnoproud	sou	3	5	4	4		13	30		
	2654H002	Elektromechanik - rozvodná zařízení	sou	3					0	0		
			sou		<b>100</b>				<b>207</b>			
<b>22</b>	2343L506	Provozní technika	soun	2				8	8	30		
	2641L501	Elektrotechnika	soun	2				14	14	30		
									<b>22</b>			
<b>38</b>	2343L506	Provozní technika	zam	3			14	9	23	50		
	2641L506	Provozní elektrotechnika	zam	3			10	5	15	40		
			zam						<b>38</b>			
<b>Střední uměleckoprůmyslová škola Jihlava - Helenín, Hálkova 42</b>												
<b>307</b>	3141M004	Textilní výroba a podnikatelství -dobíhající obor	sos	4					0	0	400	
	3143M001	Oděvnictví - dobíhající obor	sos	4					0	0		
	6442M024	Management textilu a oděvnictví	sos	4	32	23	32	28	115	105		
	8241M008	Propagační výtvarnictví -výstavnictví	sos	4	21				21	35		
	8241M022	Modelářství a návrhářství oděvů	sos	4	30	24	25	23	102	120		
	8241M050	Textilní výtvarnictví - pletářská tvorba - dobíhající ob.	sos	4		7	10	18	35	0		
	8241M053	Text.výtvar.-tvorba dekorativních předmětů z textilu a př.m.		4		6			6	25		
	8241M049	Textilní výtvarnictví - ruční výtvarné zprac. textilií	sos	4	10	8	10		28	30		
	8241M052	Textilní výtvarnictví - ruční tisk a ruční tkaní	sos	4					0	30		
	8241M001	Užitá malba	sos	4					0	40		
	8241M003	Scénická technika	sos	4					0	40		
	6442M048	Management podnikání v umění a reklamě	sos	4					0	15		
			sos		<b>93</b>				<b>307</b>			

Název školy, sídlo												
Počet žáků denní st. aktuální	Kód oboru	Název oboru	Typ studia	Délka studia	1.r.	2.r.	3.r.	4.r.	Celk.	Kapacita		
					pri kvi/ter	sek sex/kva	ter/pri sep/kvi	kva/sek sex/okt 1.r.		2.r.	obor	součást
<b>Střední zdravotnická škola a Vyšší odborná škola zdravotnická Jihlava - adresa: Jihlava, Husova 54</b>												
<b>209</b>	5341M001	Všeobecná sestra	sos	4				46	46	0	230	
	5341M007	Zdravotnický asistent	sos	4	68	54	41		163	250		
			sos		<b>68</b>				<b>209</b>			
<b>68</b>	5341N001	Diplomovaná všeobecná sestra	vos	3					0	0	150	
	5341N003	Diplomovaná porodní asistentka	vos	3					0	0		
	5341N001	Diplomovaná všeobecná sestra	vos	3,5			35	15	18	68	150	
			vos				<b>35</b>		<b>68</b>			
<b>14</b>	5341H002	Ošetřovatelka	zam	3			14		14	40		
	5341N001	Diplomovaná všeobecná sestra	zam	3					0	0		
			zam						<b>14</b>			
<b>Vyšší odborná škola, Jihlava, Tolstého 16</b>												
<b>75</b>	2631N015	Počítačové systémy	vos	3					21	21	1050	
	6343N007	Finance a řízení	vos	3					0	480		
	6542N001	Cestovní ruch	vos	3					54	240		
			vos				<b>0</b>		<b>75</b>			
<b>Soukromé gymnázium AD FONTES, o.p.s. - adresa: Jihlava, Fibichova 18</b>												
<b>198</b>	7941K801	Gymnázium	g	8ng	16	20	18	23	77	200	200	
	7941K801	Gymnázium	g	8vg	30	30	31	30	121			
			g		<b>30</b>				<b>198</b>			
<b>Škola ekonomiky a cestovního ruchu, soukromá střední odborná škola s.r.o. - adresa: Jihlava, Rantířovská 9</b>												
<b>226</b>	6341M027	Podnikání, řízení a obchod	sos	4					0	100	336	
	6443M007	Ekonomika a cestovní ruch	sos	4	29	31	28	29	117	120		
	6841M006	Právní administrativa	sos	4	27	30	31	21	109	116		
			sos		<b>56</b>				<b>226</b>			
<b>67</b>	6341L511	Podnikatelství malých firem	zam	3			28	11	28	120		
			zam						<b>67</b>			



Název školy, sídlo												
Počet žáků denní st. aktuální	Kód oboru	Název oboru	Typ studia	Délka studia	1.r.	2.r.	3.r.	4.r.	Celk.	Kapacita		
					pri kvi/ter	sek sex/kva	ter/pri sep/kvi	kva/sek sex/okt 1.r.		2.r.	obor	součást
<b>FARMEKO - Vyšší odborná škola zdravotnická a Střední odborná škola, s.r.o. - adresa: Jihlava, Znojemská 76</b>												
124	1601M004	Ekologie a ochrana krajiny	sos	4	21	21	15	13	70	100	100	
	5343M002	Farmaceutický laborant	sos	4			29	25	54	0		
			sos		21				124			
32	5343M002	Farmaceutický laborant	zam	5				32	32	0		
									32			
62	5343N004	Diplomovaný farmaceutický asistent	zam	3			32	30	62	100		
			zam						62			
22	5343N004	Diplomovaný farmaceutický asistent	vos	3			12	10	22	200	200	
									22			
<b>Soukromá vyšší odborná škola grafická a Střední umělecká škola grafická, s.r.o. - adresa: Jihlava, Křížová 18</b>												
277	6441M002	Umělecká produkce	sos	4					0	120	300	
	8241M007	Propagační výtvarnictví - propagační grafika	sos	4	80	68	54	75	277	300		
			sos		80				277			
50	8241N004	Multimediální umělecká tvorba	vos	3			12	15	23	50	60	
			vos				12		50			
<b>Manažerská akademie - střední odborná škola, s.r.o. - adresa: Jihlava, Jiráskova 2</b>												
298	6341M017	Specialista pro obchodní a manažerskou činnost	sos	4	25	26	28	20	99	100	300	
	6442M044	Manažer mezinárodní přepravy a obchodu	sos	4	28	24	28	20	100	100		
	6843M001	Veřejnosprávní činnost	sos	4	22	28	29	20	99	100		
			sos		75				298			
	6341M017	Specialista pro obchodní a manažerskou činnost	zam	5					0	100		
	6442M044	Manažer mezinárodní přepravy a obchodu	zam	5					0	100		
	6843M001	Veřejnosprávní činnost	zam	5					0	100		
			zam						0			

Název školy, sídlo												
Počet žáků denní st. aktuální	Kód oboru	Název oboru	Typ studia	Délka studia	1.r.	2.r.	3.r.	4.r.	Celk.	Kapacita obor	součást	
					pri kvi/ter	sek sex/kva	ter/pri sep/kvi	kva/sek sex/okt 1.r.				2.r.
<b>Střední odborná škola sociální u Matky Boží Jihlava - adresa: Jihlava, Kosmákova 1037/45</b>												
<b>236</b>	7541M006	Výchovná a humanitární činnost	sos	4	64	58	56	58	236	240	240	
	7541M012	Výchovná a humanitární činnost - sociálně vých.čin.	sos	4					0	200		
	7541M013	Výchovná a humanitární činnost - sociálně admin.čin.	sos	4					0	200		
			sos		<b>64</b>				<b>236</b>			
<b>Soukromá vyšší odborná škola sociální, o.p.s. - adresa: Jihlava, Matky Boží 15</b>												
<b>119</b>	7541N002	Sociální práce	vos	3			44	41	34	119	120	210
			vos				<b>44</b>		<b>119</b>			
<b>84</b>	7541N002	Sociální práce	zam	3			40	20	24	84	90	
			zam						<b>84</b>			
<b>Střední škola Kamenice nad Lipou - adresa: Kamenice nad Lipou, Masarykova 410</b>												
<b>117</b>	2356H001	Obráběč kovů	sou	3					0	72	316	
	2368H001	Automechanik	sou	3	22	9	10		41	90		
	4151H011	Farmář	sou	3		12	4		16	72		
	4155H003	Opravář zemědělských strojů	sou	3	24	24	12		60	90		
	6953H003	Provoz služeb	sou	3					0	72		
					<b>46</b>				<b>117</b>			
<b>54</b>	6342L502	Technickohospodářské a správní činnosti	soun	2					0	0		
	6441L518	Podnikání v oborech zemědělství a lesního hospod.	soun	2					0	0		
	6441L521	Podnikání v oborech obchodu a služeb	soun	2					0	0		
	6441L524	Podnikání	soun	2				26	28	54	144	
			soun					<b>26</b>	<b>54</b>			
	6441L521	Podnikání v oborech obchodu a služeb	zam	3					0	0		
	6441L524	Podnikání (dálk.)	zam	3					0	20		
	2368H001	Automechanik (ext. 15, dálk. 30)	zam	3					0	45		
	4151H011	Farmář (ext. 15, dálk. 30)	zam	3					0	45		
	4155H003	Opravář zemědělských strojů (ext. 15, dálk. 30)	zam	3					0	45		
	6953H003	Provoz služeb (ext. 15, dálk. 30)	zam	3					0	45		
			zam						<b>0</b>			

Název školy, sídlo												
Počet žáků denní st. aktuální	Kód oboru	Název oboru	Typ studia	Délka studia	1.r.	2.r.	3.r.	4.r.	Celk.	Kapacita		
					pri kvi/ter	sek sex/kva	ter/pri sep/kvi	kva/sek sex/okt 1.r.		2.r.	obor	součást
<b>Gymnázium, Střední odborná škola a Vyšší odborná škola Ledec nad Sázavou - adresa: Ledec nad Sázavou, Husovo nám.1</b>												
<b>345</b>	7941K401	Gymnázium	g	4	30	28	30	33	121	125	360	
	7941K801	Gymnázium	g	8ng	30	31	30	27	118			
	7941K801	Gymnázium	g	8vg	27	27	20	32	106	235		
			g		<b>57</b>				<b>345</b>			
<b>181</b>	2341M001	Strojírenství	sos	4	30	23	22	20	95	120	232	
	6442M009	Management strojírenství	sos	4					0	0		
	6341M040	Informatika v ekonomice	sos	4	19	22	27	18	86	100		
			sos		<b>49</b>				<b>181</b>			
	2344L001	Mechanik strojů a zařízení	soum	4					0	25	168	
	2345L001	Mechanik seřizovač	soum	4					0	25		
			soum		<b>0</b>				<b>0</b>			
<b>59</b>	2351H001	Zámečnick	sou	3	14				14	45		
	2352H001	Nástrojař	sou	3		23			23	30		
	2356H001	Obráběč kovů	sou	3					0	45		
	6551H002	Kuchař - číšník pro pohostinství - výmaz	sou	3			22		22	100		
			sou		<b>14</b>				<b>59</b>			
	2343L506	Provozní technika	soun	2					0	50		
			soun						<b>0</b>			
<b>88</b>	6341N017	Ekonomika a management podniku	vos	3			42	29	17	88	90	
			vos				<b>42</b>		<b>88</b>			
<b>114</b>	2343L507	Provozní technika	zam	3					13	90		
	6441L515	Podnikání v technických povoláních	zam	3					22	0		
	6441L524	Podnikání	zam	3			58	21	79	100		
	2351H001	Zámečnick	zam	3					0	5		
			zam				58		<b>114</b>			

Název školy, sídlo													
Počet žáků denní st. aktuální	Kód oboru	Název oboru	Typ studia	Délka studia	1.r.	2.r.	3.r.	4.r.	Celk.	Kapacita			
					pri kvi/ter	sek sex/kva	ter/pri sep/kvi	kva/sek sex/okt 1.r.		2.r.	obor	součást	
<b>Gymnázium a Střední odborná škola, Moravské Budějovice, Tyršova 365</b>													
<b>324</b>	7941K401	Gymnázium	g	4	62	24	32	30	148	160	730		
	7941K601	Gymnázium		6ng			31	30	61				
	7941K601	Gymnázium	g	6vg	29	29	30	27	115	180			
			g		<b>91</b>				<b>324</b>				
<b>212</b>	6843M001	Veřejnosprávní činnost	sos	4	30	30	30	25	115	130			
	7541M002	Sociální péče	sos	4	27	22	22	26	97	130			
			sos		<b>57</b>				<b>212</b>				
<b>100</b>	6843M001	Veřejnosprávní činnost	zam	5	26		14		51	75			
	6843M001	Veřejnosprávní činnost	zam	4					0	60			
	7541M002	Sociální péče	zam	5	30		14		49	75			
			zam						<b>100</b>				
<b>Střední škola řemesel a služeb Moravské Budějovice - adresa: Moravské Budějovice, Tovačovského sady 79</b>													
<b>49</b>	2345L001	Mechanik seřizovač	soum	4	22	27			49	120	1120		
	6641L008	Obchodník	soum	4					0	100			
	3941L002	Mechanik instalatérských a elektrotech.zařízení budov	soum	4					0	120			
			soum						<b>49</b>				
<b>341</b>	2351H001	Zámečnick	sou	3	15	15			30	90			
	2356H001	Obráběč kovů	sou	3	11				11	60			
	2651H003	Elektrikář - silnoproud	sou	3	9	10	11		30	75			
	3158H001	Krejčí	sou	3			10		10	90			
	4156H001	Mechanizátor lesní výroby	sou	3					0	120			
	4157H001	Zpracování dřeva	sou	3					0	60			
	6651H003	Prodavač - potravinářské zboží	sou	3					0	20			
	6651H004	Prodavač - smíšené zboží	sou	3	15	20	18		53	170			
	6651H005	Prodavač - elektrotechnické zboží	sou	3					0	20			
	6651H009	Prodavač - textil a oděvy	sou	3					0	20			
	3652H001	Instalatér	sou	3					0	60			
	2355H002	Klempíř - strojírenská výroba	sou	3			9		9	60			
	2368H001	Automechanik	sou	3	16	17	28		61	90			
	3655H001	Klempíř - stavební výroba	sou	3					0	60			

Název školy, sídlo													
Počet žáků denní st. aktuální	Kód oboru	Název oboru	Typ studia	Délka studia	1.r.	2.r.	3.r.	4.r.	Celk.	Kapacita			
					pri kvi/ter	sek sex/kva	ter/pri sep/kvi	kva/sek sex/okt 1.r.		2.r.	obor	součást	
	6551H002	Kuchař - číšník pro pohostinství	sou	3	30	25	25			80	90		
	2956H002	Řezník - uzenář - výroba	sou	3						0	0		
	2956H003	Řezník - uzenář - prodej	sou	3						0	0		
	2956H001	Řezník - uzenář	sou	3						0	100		
	4155H003	Opravář zemědělských strojů	sou	3	17	20	20			57	90		
	4151H007	Zemědělec, hospodyňka	sou	3						0	40		
			sou		113					341			
105	2343L506	Provozní technika	soun	2						0	60		
	2641L501	Elektrotechnika	soun	2				27	26	53	60		
	3143L501	Oděvnictví	soun	2						0	45		
	6641L501	Provoz obchodu	soun	2						0	40		
	6441L518	Podnikání v oborech zemědělství a lesního hospod.	soun	2						0	0		
	6441L521	Podnikání v oborech obchodu a služeb	soun	2						0	0		
	6441L524	Podnikání	soun	2				28	24	52	60		
			soun					27		105			
	4156E501	Lesní výroba	sous	2						0	40	40	
			sous							0			
49	2343L506	Provozní technika	zam	3					5	5	95		
	2641L501	Elektrotechnika	zam	3						0	95		
	3143L501	Oděvnictví	zam	3						0	95		
	6441L524	Podnikání	soun	3			36	8		44			
	6641L501	Provoz obchodu	zam	3						0	90		
	6441L524	Podnikání	zam	3						0	95		
	4156H001	Mechanizátor lesní výroby	zam	3						0	45		
	3158H001	Krejčí	zam	3						0	30		
	2351H001	Zámečnick	zam	3						0	50		
	2356H001	Obráběč kovů	zam	3						0	40		
	2651H003	Elektrikář - silnoproud	zam	3						0	40		
	6651H004	Prodavač - smíšené zboží	zam	3						0	45		
	2355H002	Klempíř - strojírenská výroba	zam	3						0	60		
	2368H001	Automechanik	zam	3						0	90		
	6551H002	Kuchař - číšník pro pohostinství)	zam	3						0	60		

Název školy, sídlo												
Počet žáků denní st. aktuální	Kód oboru	Název oboru	Typ studia	Délka studia	1.r.	2.r.	3.r.	4.r.	Celk.	Kapacita		
					pri kvi/ter	sek sex/kva	ter/pri sep/kvi	kva/sek sex/okt 1.r.		2.r.	obor	součást
	2956H001	Řezník - uzenář	zam	3					0	60		
	2956H003	Řezník - uzenář - prodej	zam	3					0	0		
	6441L521	Podnikání v oborech obch. a služ.	zam	3					0	0		
	3941L002	Mechanik instalatérských a elektrotech.zařízení budov	zam	4					0	120		
			zam						<b>49</b>			
<b>Gymnázium Vincence Makovského se sportovními třídami Nové Město na Moravě</b>												
<b>adresa: Nové Město na Moravě, Leandra Čecha 152</b>												
<b>435</b>	7941K401	Gymnázium	g	4	30	29	32	28	119	125	444	
	7941K420	Gymnázium - sportovní příprava	g	4	7	9	9		25	60		
	7941K413	Gymnázium - tělesná výchova	g	4	12	14	16	16	58	75		
	7941K801	Gymnázium	g	8ng	30	30	30	30	120			
	7941K801	Gymnázium	g	8vg	31	29	25	28	113	250		
			g		<b>73</b>				<b>435</b>			
<b>Střední odborná škola Nové Město na Moravě - adresa: Nové Město na Moravě, Bělisko 295</b>												
<b>190</b>	6442M030	Management dopravy, pošt a telekom.	sos	4	29	19	23	13	84	120	360	
	6341M006	Obchodně podnikatelská činnost	sos	4	27	26	27	26	106	120		
			sos		<b>56</b>				<b>190</b>			
<b>28</b>	3741L009	Operátor provozu a ekonomiky dopravy	soum	4				28	28	120	575	
	3341L006	Operátor dřevařské a nábytkářské vyr.	soum	4					0	80		
			soum		<b>0</b>				<b>28</b>			
<b>255</b>	2352H001	Nástrojař	sou	3					0	45		
	2366H001	Mechanik opravář	sou	3	19	16	17		52	60		
	3158H001	Krejčí	sou	3					0	90		
	3356H003	Truhlář - dřevěné konstrukce	sou	3			7		7	0		
	3356H002	Truhlář - výroba nábytku	sou	3			20		20	0		
	3356H001	Truhlář	sou	3	24	21			45	90		
	3357H001	Výrobce sportovních potřeb	sou	3					0	0		
	3752H001	Železničář	sou	3	15	11	12		38	90		
	3652H001	Instalatér	sou	3	10	18	9		37	45		
	3667H001	Zedník	sou	3	12	8			20	45		
	3657H001	Malíř	sou	3					0	45		

Název školy, sídlo												
Počet žáků denní st. aktuální	Kód oboru	Název oboru	Typ studia	Délka studia	1.r.	2.r.	3.r.	4.r.	Celk.	Kapacita		
					pri kvi/ter	sex/kva	ter/pri sep/kvi	kva/sek sex/okt 1.r.		2.r.	obor	součást
	4156H001	Mechanizátor lesní výroby	sou	3	13	10	13			36	60	
			sou		80					255		
25	6441L515	Podnikání v technických povoláních	soun	2						0	0	
	6441L524	Podnikání	soun	2				25		25	60	
			soun							25		
114	3741L505	Dopravní provoz-žel. doprava a přeprava	zam	3						0	0	
	3741L503	Dopravní provoz	zam	3					20	20	90	
	4156H001	Mechanizátor lesní výroby	zam	3						0	5	
	6441L515	Podnikání v technických povoláních	zam	3						0	0	
	6441L524	Podnikání (dálk.)	zam	3			70	24		94	90	
			zam							114		
<b>Gymnázium Pacov - adresa: Pacov, Hronova 1079</b>												
165	7941K601	Gymnázium	g	6ng			29	30		59		200
	7941K601	Gymnázium	g	6vg	30	31	22	23		106	200	
			g		30					165		
<b>Gymnázium Pelhřimov - adresa: Pelhřimov, Jirsíkova 244</b>												
461	7941K401	Gymnázium	g	4	60	57	58	61		236	240	485
	7941K801	Gymnázium	g	8ng	28	31	23	27		109		
	7941K801	Gymnázium	g	8vg	29	31	27	29		116	245	
			g		89					461		
<b>Obchodní akademie, Pelhřimov, Jirsíkova 875</b>												
351	6341M004	Obchodní akademie ( jedna tř. zam. výp.tech.)	sos	4	60	59	61	62		242	250	360
	7842M002	Ekonomické lyceum	sos	4	30	26	28	25		109	240	
	6341M005	Obchodní akademie	sos	5						0	0	
			sos		90					351		

Název školy, sídlo												
Počet žáků denní st. aktuální	Kód oboru	Název oboru	Typ studia	Délka studia	1.r.	2.r.	3.r.	4.r.	Celk.	Kapacita		
					pri kvi/ter	sek sex/kva	ter/pri sep/kvi	kva/sek sex/okt 1.r.		2.r.	obor	součást
<b>Střední škola Pelhřimov - adresa: Pelhřimov, Friedova 1469</b>												
<b>235</b>		2341M001	Strojírenství	sos	4	25	29	26	26	106	120	1305
		6442M003	Strojírenská technická administrativa	sos	4					0	110	
		2345M004	Silniční doprava	sos	4	30	24	26	23	103	120	
		2647M/003	Informační technologie - aplikace osobních počítačů	sos	4	26				26	100	
				sos		<b>81</b>				<b>235</b>		
		2643L001	Mechanik elektronik	soum	4	21	22	24	21	88	120	
		3143L004	Operátor oděvní výroby - oděvní výroba	soum	4	20	17	19	24	80	90	
		3341L006	Operátor dřevařské a nábytkářské vyr.	soum	4	10	10	15	24	59	100	
		2345L004	Mechanik seřizovač - mechatronik	soum	4					0	120	
				soum		<b>659</b>				<b>2651</b>		
<b>256</b>		2351H001	Zámečnick	sou	3	11	14	8		33	90	
		2352H001	Nástrojař	sou	3					0	20	
		2651H001	Elektrikář	sou	3	12				12	120	
		2651H002	Elektrikář - slaboproud - dobíhající obor	sou	3					0	0	
		2651H003	Elektrikář - silnoproud - dobíhající obor	sou	3		13	7		20	0	
		3154H001	Pletař	sou	3					0	10	
		3158H001	Krejčí	sou	3			5		5	75	
		3252H001	Brašnář	sou	3					0	60	
		3356H003	Truhlář - dřevěné konstrukce	sou	3			18		18	0	
		3356H001	Truhlář	sou	3	19	20			39	90	
		6651H003	Prodavač - potravinářské zboží	sou	3					0	30	
		6651H004	Prodavač - smíšené zboží	sou	3	15	14	15		44	90	
		6651H005	Prodavač - elektrotechnické zboží	sou	3					0	30	
		6651H009	Prodavač - textil a oděvy	sou	3					0	30	
		6651H010	Prodavač - obuv a kožená galanterie	sou	3					0	10	
		6951H001	Kadeřník	sou	3	30	30	25		85	100	
		2356H001	Obráběč kovů	sou	3					0	90	
		2351H510	Strojírenská výroba	sous	2					0	10	
		3159H501	Výroba konfekce	sous	2					0	10	
				sou		<b>87</b>				<b>256</b>		



Název školy, sídlo												
Počet žáků denní st. aktuální	Kód oboru	Název oboru	Typ studia	Délka studia	1.r.	2.r.	3.r.	4.r.	Celk.	Kapacita		
					pri kvi/ter	sek sex/kva	ter/pri sep/kvi	kva/sek sex/okt 1.r.		2.r.	obor	součást
<b>45</b>	2343L506	Provozní technika	soun	2						0	30	
	6441L515	Podnikání v technických povoláních	soun	2						0	0	
	6441L521	Podnikání v oborech obchodu a služeb	soun	2						0	0	
	6441L524	Podnikání	soun	2				27	18	45	120	
	6641L501	Provoz obchodu	soun	2						0	30	
			soun					27		45		
<b>67</b>	2343L506	Provozní technika	zam	3						0	30	
	3242L502	Koždělná výroba	zam	3						0	20	
	6441L521	Podnikání v oborech obchodu a služeb	zam	3					7	7	0	
	3143L501	Oděvnictví	zam	3						0	60	
	6441L515	Podnikání v technických povoláních	zam	3					16	16	0	
	6441L524	Podnikání (dálk.)	zam	3			31	10		41	180	
	6641L501	Provoz obchodu	zam	3						0	30	
	6951H001	Kadeřník (dálk. 10, komb. 10)	zam	3			1			1	20	
	6651H004	Prodavač - smíšené zboží (dálk. 10, komb. 10)	zam	3			1			1	20	
	3356H003	Truhlář - dřevěné konstrukce (dálk. 0, komb. 10)	zam	3			1			1	0	
	3356H001	Truhlář (komb.)	zam	3						0	10	
	3252H001	Brašnář (dálk. 10, komb. 10)	zam	3						0	20	
	3158H001	Krejčí	zam	3						0	30	
	2651H001	Elektrikář (dálkové)	zam	3						0	20	
	2651H001	Elektrikář (kombinované)	zam	3						0	20	
			zam							67		
<b>Vyšší odborná škola a Střední škola hotelová SČMSD Pelhřimov, s.r.o., adresa: Pelhřimov, Slovanského bratrství 1664</b>												
<b>170</b>	6542M004	Hotelnictví a turismus	sos	4	32	38	47	53		170	210	560
			sos		32					170		
<b>137</b>	2953H001	Pekař	sou	3						0	10	
	2954H002	Cukrář - výroba	sou	3	8	8	5			21	60	
	6551H002	Kuchař - číšník pro pohostinství	sou	3	40	30	46			116	130	
	6541L/006	Kuchař	soum	4						0	0	
	6541L005	Číšník, servírka	soum	4						0	50	

Název školy, sídlo												
Počet žáků denní st. aktuální	Kód oboru	Název oboru	Typ studia	Délka studia	1.r.	2.r.	3.r.	4.r.	Celk.	Kapacita obor	součást	
					pri kvi/ter	sek sex/kva	ter/pri sep/kvi	kva/sek sex/okt 1.r.				2.r.
	6552H001	Kuchař	sou	3					0	90		
	6553H001	Číšník, servírka	sou	3					0	90		
			sou		48				137			
<b>11</b>	6441L521	Podnikání v oborech obchodu a služeb	soun	2					0	0		
	6542M002	Hotelová škola - hotelový provoz	soun	2					0	0		
	6441L524	Podnikání	soun	2					11	11	20	
			soun					0	11			
<b>41</b>	6441L524	Podnikání	zam	3					0	90		
	6542N009	Management hotelového provozu	vos	3			17	10	14	41	90	90
									41			

**Akademie - Vyšší odborná škola, Gymnázium a Střední odborná škola uměleckoprůmyslová Světlá nad Sázavou**  
**adresa: Světlá nad Sázavou, Sázavská 547**

<b>123</b>	7941K401	Gymnázium	g	4	28	34	27	34		123	145	612
			g		28					123		
<b>35</b>	6442M016	Management sklářství - výmaz	sos	4					0	31		
	8241M039	Výtvarné zpracování skla - modelářství lisovaného skla	sos	4					0	8		
	8241M040	Výtvarné zprac.skla-broušení a vzorování brouš.skla	sos	4	6	4			10	10		
	8241M041	Výtvarné zpracování skla - hutní tvarování skla	sos	4					0	8		
	8241M042	Výtvarné zprac.skla-tvarování, malování a leptání skla	sos	4	3	5			8	26		
	8241M043	Výtvarné zpracování skla - rytí skla	sos	4					0	8		
	8241M044	Výtvarné zprac. skla-tvorba a výroba sklářských figurek	sos	4	1				1	8		
	8242M002	Kamenosochařství - restaurování a konzerv.kamene	sos	4	2	10			12	20		
	8241M037	Výtvarné zprac.keramiky a porc. - vytváření keramiky	sos	4	4				4	24		
	8241M034	Tvarování průmyslových výrobků - průmyslový design	sos	4					0	20		
			sos		16				35			
<b>171</b>	8251L017	Uměleckořemeslné zpracování skla - hutní tvarování	soum	4		3	6	8	17	30		
	8251L018	Uměleckořemeslné zpracování skla - broušení a rytí	soum	4	2	9	10	11	32	41		
	8251L019	Uměleckořemeslné zpracování skla - umělecké vitráže	soum	4		1			1	14		
	8251L020	Uměleckořemeslné zpracování skla - malba skla	soum	4	2	10	8	20	40	52		
	8251L014	Uměleckoř. zprac. kam.a keramiky - práce keramické	soum	4	1	15	12	14	42	42		
	8251L022	Uměleckoř. zprac. kam.a keramiky - práce kamenosoch	soum	4	8	14	8	9	39	42		

Název školy, sídlo												
Počet žáků denní st. aktuální	Kód oboru	Název oboru	Typ studia	Délka studia	1.r.	2.r.	3.r.	4.r.	Celk.	Kapacita		
					pri kvi/ter	sek sex/kva	ter/pri sep/kvi	kva/sek sex/okt 1.r.		2.r.	obor	součást
	8251L003	Uměleckoř.zprac.kovů - práce kovářské a zámečnic.	soum	4					0	12		
			soum		<b>13</b>				<b>171</b>			
<b>56</b>	2858H005	Sklář	sou	3		3	1		4	20		
	2861H005	Brusič skla	sou	3	3	5	2		10	20		
	3654H001	Kameník	sou	3	7	3	6		16	25		
	8251H009	Umělecký keramik	sou	3	6	4	6		16	30		
	8251H010	Umělecký sklenář	sou	3					0	8		
	2862H003	Malíř skla a keramiky	sou	3	9		1		10	25		
			sou		<b>25</b>				<b>56</b>			
<b>45</b>	2832N001	Sklářství	vos	3			27	18	45	75	75	
			vos						<b>45</b>			
<b>30</b>	2845L501	Sklářský průmysl	zam	3			10		10	10		
	6441L524	Podnikání	zam	3			20		20	60		
			zam				<b>30</b>		<b>30</b>			
<b>Gymnázium Otokara Březiny a Střední odborná škola Telč - adresa: Telč, Hradecká 235</b>												
<b>338</b>	7941K401	Gymnázium	g	4	30	28	31	31	120	190	440	
	7941K801	Gymnázium	g	8ng	30	30	29	29	118	250		
	7941K801	Gymnázium	g	8vg	26	27	28	19	100			
			g		<b>56</b>				<b>338</b>			
<b>232</b>	6443M002	Ekonomika zemědělství a výživy	sos	4					0	116	300	
	6441M001	Podnikání a služby	sos	4	63	54	65	50	232	240		
	7842M003	Pedagogické lyceum	sos	4					0	124		
			sos		<b>63</b>				<b>232</b>			
<b>Gymnázium Třebíč - adresa: Třebíč, Masarykovo nám. 9/116</b>												
<b>599</b>	7941K401	Gymnázium	g	4	92	93	90	88	363	370	620	
	7941K801	Gymnázium	g	8ng	30	31	30	30	121			
	7941K801	Gymnázium	g	8vg	27	29	32	27	115	250		
			g		<b>119</b>				<b>599</b>			

Název školy, sídlo												
Počet žáků denní st. aktuální	Kód oboru	Název oboru	Typ studia	Délka studia	1.r.	2.r.	3.r.	4.r.	Celk.	Kapacita		
					pri kvi/ter	sek sex/kva	ter/pri sep/kvi	kva/sek sex/okt 1.r.		2.r.	obor	součást
<b>Katolické gymnázium Třebíč - adresa: Třebíč, Otmarova 22</b>												
<b>352</b>	7941K408	Gymnázium - živé jazyky	g	4	30	30	32	29	121	130	360	
	7941K808	Gymnázium - živé jazyky	g	8ng	27	30	30	29	116	250		
	7941K808	Gymnázium - živé jazyky	g	8vg	28	30	28	29	115			
			g		<b>58</b>				<b>352</b>			
<b>Obchodní akademie Dr. Albína Bráfa a Jazyková škola s právem státní jazykové zkoušky Třebíč - adresa: Třebíč, Bráfova 9</b>												
<b>388</b>	6341M004	Obchodní akademie	sos	4	122	91	92	83	388	480	480	
			sos		<b>122</b>				<b>388</b>			
<b>Střední škola řemesel Třebíč - adresa: Třebíč, Demlova 890</b>												
<b>79</b>	8251L003	Uměleckořemeslné zpracování kovů - práce kovářské a z	soum	4	11	11	10	17	49	55	689	
	8251L004	Uměleckořemeslné zpracování kovů - práce pasířské	soum	4					0	48		
	3941L001	Autotronik	soum	4	30				30	120		
			soum		<b>41</b>				<b>79</b>			
<b>303</b>	2355H002	Klempíř - strojírenská výroba	sou	3	16	21	10		47	60		
	2368H001	Automechanik	sou	3	30	52	52		134	102		
	2361H001	Lakýrník	sou	3					0	30		
	4155H003	Opravář zemědělských strojů	sou	3	31	28	26		85	90		
	2657H001	Autoelektrikář	sou	3	11	11	15		37	60		
	2368H506	Technické služby v autoservisu	sou	2					0	40		
	2366H001	Mechanik opravář	sou	3					0	90		
	8251H002	Umělecký pasíř	sou	3					0	42		
	8251H001	Umělecký kovář a zámečnick	sou	3					0	42		
			sou		<b>88</b>				<b>303</b>			
<b>46</b>	6441L515	Podnikání v technických povoláních	soun	2					0	0		
	6441L524	Podnikání	soun	2				28	18	46	60	
			soun					<b>28</b>	<b>46</b>			

Název školy, sídlo													
Počet žáků denní st. aktuální	Kód oboru	Název oboru	Typ studia	Délka studia	1.r.	2.r.	3.r.	4.r.	Celk.	Kapacita			
					pri kvi/ter	sek sex/kva	ter/pri sep/kvi	kva/sek sex/okt 1.r.		2.r.	obor	součást	
<b>Střední škola stavební Třebíč - adresa: Třebíč, Kubišova 1214</b>													
<b>316</b>		3641M001	Pozemní stavitelství	sos	4	30	30	34	50		144	150	730
		3645M002	Technická zařízení budov	sos	4	32	30	22	29		113	130	
		6442M027	Management ve stavebnictví - dobíhající obor	sos	4	29	30				59	0	
		7842M001	Technické lyceum	sos	4						0	120	
				sos		<b>91</b>					<b>316</b>		
<b>220</b>		2651H003	Elektrikář - silnoproud	sou	3	2	16	13			31	72	
		3356H002	Truhlář - výroba nábytku	sou	3			16			16	0	
		3356H003	Truhlář - dřevěné konstrukce	sou	3			8			8	0	
		3356H001	Truhlář	sou	3	17	24				41	132	
		3359H001	Čalouník	sou	3						0	72	
		3652H001	Instalatér	sou	3	17	20	21			58	72	
		3652H004	Mechanik plynových zařízení	sou	3						0	72	
		3657H001	Malíř	sou	3						0	36	
		3667H001	Zedník	sou	3	30	18	18			66	90	
		3664H001	Tesař	sou							0	36	
				sou		<b>66</b>					<b>220</b>		
<b>20</b>		3667E001	Zednické práce	sous	3		10	5			15	42	
		3356E004	Tesařské a truhlářské práce	sous	3						0	42	
		3657E005	Malířské práce, lakýrnické a natěračské práce	sous	3			5			5	42	
				sous		<b>0</b>					<b>20</b>		
		3644L502	Stavební provoz	soun	2						0	60	
				soun							<b>0</b>		
<b>Hotelová škola Třebíč - adresa: Třebíč, Sirotčí 4</b>													
<b>113</b>		3241M002	Zpracování usní, plastů a pryže	sos	4						0	50	250
		6442M024	Management textilu a oděvnictví	sos	4						0	50	
		6542M004	Hotelnictví a turismus	sos	4	30	28	31	24		113	130	
		6542M011	Služby cestovního ruchu	sos	4						0	130	
				sos		<b>30</b>					<b>113</b>		
<b>107</b>		6641L008	Obchodník	soum	4	32	23	29	23		107	130	840
				soum		<b>32</b>					<b>107</b>		

Název školy, sídlo												
Počet žáků denní st. aktuální	Kód oboru	Název oboru	Typ studia	Délka studia	1.r.	2.r.	3.r.	4.r.	Celk.	Kapacita		
					pri kvi/ter	sek sex/kva	ter/pri sep/kvi	kva/sek sex/okt 1.r.		2.r.	obor	součást
<b>530</b>	2954H002	Cukrář - výroba	sou	3	32	28	29		89	100		
	2956H003	Řezník - uzenář - prodej	sou	3					0	0		
	2956H001	Řezník - uzenář	sou	3					0	20		
	3153H001	Tkadlec - plošné textilie	sou	3					0	0		
	3154H001	Pletař	sou	3					0	60		
	3158H001	Krejčí	sou	3	14	19	14		47	100		
	3252H001	Brašnář	sou	3					0	20		
	3254H006	Obuvník	sou	3					0	70		
	6551H002	Kuchař - číšník pro pohostinství	sou	3	61	58	56		175	200		
	6552H001	Kuchař	sou	3	20	18	14		52	70		
	6553H001	Číšník, servírka	sou	3					0	40		
	6641L008	Obchodník	sou	2					0	0		
	6651H003	Prodavač - potravinářské zboží - výmaz	sou	3					0	60		
	6651H004	Prodavač - smíšené zboží	sou	3	25	25	28		78	100		
	6651H015	Prodavač - textil, oděvy a obuv - výmaz	sou	3					0	20		
	6651H022	Prodavač a výrobce lazhůdek	sou	3					0	100		
	6652H001	Aranžér	sou	3					0	40		
	6951H001	Kadeřník	sou	3	30	31	28		89	100		
	3159H001	Výroba konfekce	sous	2					0	60		
			sou		<b>182</b>				<b>530</b>			
<b>59</b>	3143L501	Oděvnictví	soun	2					0	60		
	6441L515	Podnikání v technických povoláních	soun	2					0	0		
	6441L521	Podnikání v oborech obchodu a služeb	soun	2					0	0		
	6441L524	Podnikání	soun	2				32	27	59	120	
	6541L504	Společné stravování - výmaz	soun	2					0	20		
	6641L502	Provoz obchodu - vnitřní obchod	soun	2					0	0		
			soun					<b>32</b>	<b>59</b>			
<b>54</b>	3143L501	Oděvnictví	zam	3					0	30		
	6441L515	Podnikání v technických povoláních	zam	3					3	3	0	
	6441L521	Podnikání v oborech obchodu a služeb	zam	3					14	14	0	
	6441L524	Podnikání (dálk.)	zam	3			31	6	37	195		

Název školy, sídlo												
Počet žáků denní st. aktuální	Kód oboru	Název oboru	Typ studia	Délka studia	1.r.	2.r.	3.r.	4.r.	Celk.	Kapacita		
					pri kvi/ter	sek sex/kva	ter/pri sep/kvi	kva/sek sex/okt 1.r.		2.r.	obor	součást
	6541L504	Společné stravování - výmaz	zam	3						0	20	
	6641L502	Provoz obchodu - vnitřní obchod	zam	3						0	0	
			zam							54		
<b>Střední průmyslová škola Třebíč - adresa: Třebíč, Manželů Curieových 734</b>												
<b>690</b>	1602M001	Průmyslová ekologie	sos	4	24	26	28	15		93	110	700
	2341M001	Strojírenství	sos	4	30	27	24	28		109	120	
	2642M001	Zařízení silnoproudé elektrotechniky	sos	4						0	0	
	2643M004	Slaboproudá elektrotechnika	sos	4	30	20	23	21		94	120	
	2647M002	Elektronické počítačové systémy	sos	4	61	57	50	43		211	250	
	6442M003	Strojírenská technická administrativa	sos	4						0	0	
	6442M009	Management strojírenství	sos	4						0	30	
	7842M001	Technické lyceum	sos	4	47	56	53	27		183	240	
			sos		<b>192</b>					<b>690</b>		
<b>101</b>	2345L002	Mechanik seřizovač - obráběcí stroje a linky	soum	4						0	0	400
	2345L005	Mechanik číslicově řízených strojů	soum	4						0	45	
	2642L001	Mechanik silnoproudých zařízení	soum	4						0	100	
	2643L001	Mechanik elektronik	soum	4	30	20	27	24		101	150	
	2643L004	Mechanik elektronik - spotřební elektronika	soum	4						0	0	
	2644L001	Mechanik elektronik - automatizační technika	soum	4						0	0	
			soum		<b>30</b>					<b>101</b>		
<b>132</b>	2351H001	Zámečnick	sou	3						0	45	
	2351H007	Mechanik opravář - stroje a zařízení	sou	3						0	0	
	2352H001	Nástrojař	sou	3						0	30	
	2356H001	Obráběč kovů	sou	3						0	50	
	2356H002	Obráběč kovů - univerzální obrábění	sou	3						0	0	
	2356H003	Obráběč kovů - soustružení	sou	3						0	0	
	2356H004	Obráběč kovů - frézování	sou	3						0	0	
	2651H003	Elektrikář - silnoproud	sou	3	8		5			13	90	
	2653H001	Mechanik elektronických zařízení	sou	3	39	40	40			119	190	
	2655H007	Mechanik-měřicí přístroje a zařízení	sou	3						0	0	
	3158H003	Krejčí - dámské oděvy	sou	3						0	0	
	6351H002	Technickoadministrativní pracovník	sou	3						0	0	

Název školy, sídlo												
Počet žáků denní st. aktuální	Kód oboru	Název oboru	Typ studia	Délka studia	1.r.	2.r.	3.r.	4.r.	Celk.	Kapacita		
					pri kvi/ter	sek sex/kva	ter/pri sep/kvi	kva/sek sex/okt 1.r.		2.r.	obor	součást
					<b>47</b>					<b>132</b>		
	2343L506	Provozní technika	soun	2						0	30	
	2641L501	Elektrotechnika	soun	2						0	0	
	2646L505	Autoelektronika	soun	2						0	0	
	6441L504	Podnikání v oborech strojírenství	soun	2						0	0	
	6441L509	Podnikání v oborech textilu a oděvnictví	soun	2						0	0	
			soun							0		
<b>30</b>	2343L506	Provozní technika	zam	3				10	6	16	90	
	2641L501	Elektrotechnika	zam	3				5	9	14	90	
	2646L505	Autoelektronika	zam	3						0	50	
	6441L504	Podnikání v oborech strojírenství	zam	3						0	0	
			zam							<b>30</b>		
<b>Vyšší odborná škola a Střední škola veterinární, zemědělská a zdravotnická Třebíč - adresa: Třebíč, Žižkova 505</b>												
<b>405</b>	4141M001	Agropodnikání	sos	4	29	32	26	20		107	130	590
	6443M002	Ekonomika zemědělství a výživy - dobíhající obor	sos	4			21	22		43	0	
	5341M001	Všeobecná sestra	sos	4				46		46	0	
	5341M007	Zdravotnický asistent	sos	4	60	52	66			178	250	
	4341M001	Veterinární prevence	sos	4	31					31	120	
			sos		<b>120</b>					<b>405</b>		
<b>66</b>	6441L518	Podnikání v oborech zemědělství a lesního hosp.	zam	3					15	15	0	
	6441L524	Podnikání	zam	3			30	21		51	90	
			zam							66		
<b>120</b>	5341N001	Diplomovaná všeobecná sestra	vos	3						0	0	375
	6341N008	Účetnictví a finanční hospodářství	vos	3			31	20	21	72	90	
	5341N001	Diplomovaná všeobecná sestra	vos	3,5			20	18	10	48	100	
			vos				<b>51</b>			<b>120</b>		
	5341N001	Diplomovaná všeobecná sestra	zam	3						0	0	
			zam							<b>0</b>		



Název školy, sídlo												
Počet žáků denní st. aktuální	Kód oboru	Název oboru	Typ studia	Délka studia	1.r.	2.r.	3.r.	4.r.	Celk.	Kapacita		
					pri kvi/ter	sek sex/kva	ter/pri sep/kvi	kva/sek sex/okt		1.r.	2.r.	obor
<b>Soukromá střední odborná škola a Střední odborné učiliště s.r.o. - adresa: Třebíč, Znojemská 1027</b>												
<b>115</b>	6843M001	Veřejnosprávní činnost	sos	4	30	28	31	26	115	130	280	
			sos		<b>30</b>				<b>115</b>			
<b>24</b>	2355H002	Klempíř - strojírenská výroba	sou	3					0	20		
	3158H003	Krejčí - dámské oděvy	sou	3					0	0		
	3356H002	Truhlář - výroba nábytku	sou	3			7		7	0		
	3356H001	Truhlář	sou	3	9	8			17	60		
	6551H002	Kuchař - číšník pro pohostinství	sou	3					0	90		
	6651H004	Prodavač - smíšené zboží	sou	3					0	95		
	6651H011	Prodavač - domácí potřeby	sou	3					0	30		
			sou		<b>9</b>				<b>24</b>			
<b>23</b>	6441L524	Podnikání	soun	2					23	23	25	
	6441L521	Podnikání v oborech obchodu a služeb	soun	2					0	0		
	6541L504	Společné stravování	soun	2					0	40		
			soun						<b>23</b>			
<b>78</b>	6843M001	Veřejnosprávní činnost	zam	5	16	18	19	11	78	150		
			zam						<b>78</b>			
<b>Střední odborná škola a Střední odborné učiliště Třešť - adresa: Třešť, K Vaše 38</b>												
<b>48</b>	3342M001	Nábytkářství	sos	4					0	55	1280	
	2944M001	Technologie potravin - zpracování masa	sos	4				19	19	60		
	6341M004	Obchodní akademie	sos	4					0	30		
	4144M001	Zahradnictví	sos	4	29				29	135		
	1601M001	Ochrana a tvorba životního prostředí	sos	4					0	65		
					<b>29</b>				<b>48</b>			
<b>368</b>	2858H001	Sklář - duté a lisované sklo	sou	3					0	0		
	2858H005	Sklář	sou	3					0	45		
	2861H005	Brusič skla	sou	3					0	30		
	2862H001	Malíř skla a keramiky - malba skla	sou	3					0	0		
	2862H003	Malíř skla a keramiky	sou	3	10	6	12		28	45		
	4152H001	Zahradník	sou	3	28	30			58	80		
	2954H002	Cukrář - výroba	sou	3	27	31	14		72	100		

Název školy, sídlo												
Počet žáků denní st. aktuální	Kód oboru	Název oboru	Typ studia	Délka studia	1.r.	2.r.	3.r.	4.r.	Celk.	Kapacita		
					pri kvi/ter	sex/kva	ter/pri sep/kvi	kva/sek sex/okt 1.r.		2.r.	obor	součást
	2956H002	Řezník - uzenář - výroba	sou	3			7		7	0		
	2956H001	Řezník - uzenář	sou	3	7	7			14	120		
	3158H001	Krejčí	sou	3			7		7	110		
	3356H002	Truhlář - výroba nábytku	sou	3			10		10	0		
	3356H001	Truhlář	sou	3	10	14			24	100		
	6551H002	Kuchař - číšník pro pohostinství	sou	3	48	44	42		134	200		
	4151H008	Krajinář	sou	3	6	8			14	80		
	6553H001	Číšník, servírka	sou	3					0	45		
			sou		<b>136</b>				<b>368</b>			
<b>221</b>	2956E002	Řeznické a uzenářské práce	sous	3	3	8	10		21	60		
	3159E001	Šití oděvů	sous	3					0	45		
	3356E004	Tesařské a truhlářské práce - truhlář.práce ve staveb.	sous	3	8	10	9		27	55		
	3667E001	Zednické práce	sous	3	5		7		12	56		
	6552E001	Kuchařské práce	sous	3	23	27	11		61	104		
	2858E002	Výroba dutého skla	sous	3					0	24		
	2858E003	Zušlechťování skla	sous	2					0	24		
	2954E003	Cukrářské práce	sous	3	19	5	8		32	60		
	4152E008	Květinářské práce - květinářské a aranžérské práce	sous	3	18	12	18		48	60		
	6651E003	Prodavačské práce	sous	3		5	7		12	60		
	2351E005	Zámečnické práce ve stavebnictví	sous	3					0	45		
	6955E005	Práce ve zdravot. a sociál. zař. - pečovatelské práce	sous	3	8				8	70		
			sous		<b>84</b>				<b>221</b>			
<b>48</b>	2941L502	Potravinářský průmysl	soun	2					0	25		
	3143L501	Oděvnictví	soun	2					0	25		
	3342L502	Dřevařská a nábytkářská výroba	soun	2				10	10	25		
	6441L521	Podnikání v oborech obchodu a služeb	soun	2					0	0		
	6441L524	Podnikání	soun	2				23	15	38	40	
	2944L502	Potravinářská technologie - zpracování masa	soun	2					0	25		
			soun					<b>23</b>	<b>48</b>			

Název školy, sídlo												
Počet žáků denní st. aktuální	Kód oboru	Název oboru	Typ studia	Délka studia	1.r.	2.r.	3.r.	4.r.	Celk.	Kapacita		
					pri kvi/ter	sek sex/kva	ter/pri sep/kvi	kva/sek sex/okt		1.r.	2.r.	obor
<b>Střední odborné učiliště Jana Tiraye, Velká Bíteš, Tyršova 239</b>												
<b>174</b>		2356H002	Obráběč kovů-univerzální obrábění	sou	3					0	0	190
		2356H001	Obráběč kovů	sou	3	14	20	14		48	60	
		2351H001	Zámečnick	sou	3					0	30	
		2351H003	Strojní mechanik - stroje a zařízení	sou	3					0	0	
		2352H001	Nástrojař	sou	3					0	30	
		2651H001	Elektrikář	sou	3					0	36	
		3667H001	Zedník	sou	3					0	15	
		6651H004	Prodavač - smíšené zboží	sou	3					0	20	
		2954H002	Cukrář - výroba	sou	3	17	15	14		46	60	
		3158H001	Krejčí	sou	3					0	36	
		6951H001	Kadeřnice	sou	3	9	24	12		45	45	
		2155H001	Slévač	sou	3					0	10	
		2954H004	Cukrovinkář - pečivář - výroba trvanlivého pečiva	sou	3					0	15	
		6551H002	Kuchař - číšník pro pohostinství	sou	3	9	11	15		35	51	
				sou		<b>49</b>				<b>174</b>		
<b>Gymnázium Velké Meziříčí - adresa: Velké Meziříčí, Sokolovská 27/235</b>												
<b>360</b>		7941K401	Gymnázium	g	4	34	32	32	31	129	130	390
		7941K801	Gymnázium	g	8ng	30	29	30	29	118		
		7941K801	Gymnázium	g	8vg	29	29	30	25	113	260	
				g		<b>63</b>				<b>360</b>		
<b>Hotelová škola Světlá a Obchodní akademie Velké Meziříčí - adresa: Velké Meziříčí, U Světlé 36</b>												
<b>570</b>		6542J001	Hotelová škola (1.stupeň)	sos	3					0	0	690
		6542M001	Hotelová škola	sos	5					0	0	
		6542M002	Hotelová škola - hotelový provoz (2.stupeň)	sos	3+2					0	0	
		6542M003	Hotelová škola - manag.cest.ruchu (2.stupeň)	sos	3+2					0	0	
		6542M004	Hotelnictví a turismus	sos	4	122	111	116	110	459	480	
		6341M004	Obchodní akademie	sos	4	31	28	25	27	111	240	
				sos		<b>153</b>				<b>570</b>		

Název školy, sídlo												
Počet žáků denní st. aktuální	Kód oboru	Název oboru	Typ studia	Délka studia	1.r.	2.r.	3.r.	4.r.	Celk.	Kapacita obor	součást	
					pri kvi/ter	sek sex/kva	ter/pri sep/kvi	kva/sek sex/okt				1.r.
	6542M004	Hotelnictví a turismus	zam	5						0	150	
			zam							0		
<b>Střední škola řemesel a služeb Velké Meziříčí - adresa: Velké Meziříčí, Hornoměstská 35</b>												
<b>259</b>	2368H001	Automechanik	sou	3	22	26	17			65	120	575
	2351H001	Zámečnick	sou	3						0	15	
	2356H001	Obráběč kovů	sou	3						0	60	
	2651H001	Elektrikář	sou	3						0	60	
	2652H004	Mechanik elektrotechnických zařízení	sou	3						0	90	
	2953H001	Pekař	sou	3						0	10	
	2955H002	Mlékař - výroba	sou	3						0	20	
	2956H001	Řezník - uzenář	sou	3						0	30	
	3158H001	Krejčí	sou	3						0	97	
	3667H001	Zedník	sou	3						0	30	
	4155H003	Opravář zemědělských strojů	sou	3	32	30	24			86	97	
	4151H007	Zemědělec, hospodyňka	sou	3						0	45	
	6551H002	Kuchař-číšník pro pohostinství	sou	3	34	29	27			90	97	
	6953H003	Provoz služeb	sou	3		8	10			18	45	
			sou		<b>88</b>					<b>259</b>		
<b>80</b>	6441L518	Podnikání v oborech zemědělství a lesního hosp.	soun	2						0	0	
	6441L521	Podnikání v oborech obchodu a služeb	soun	2						0	0	
	6441L515	Podnikání v technických povoláních	soun	2						0	0	
	6441L524	Podnikání	soun	2				56	24	80	110	
	4141L503	Zemědělství	soun	2						0	25	
			soun					<b>56</b>		<b>80</b>		
<b>56</b>	6441L518	Podnikání v oborech zemědělství a lesního hospod.	zam	3						0	0	
	6441L515	Podnikání v technických povoláních	zam	3					10	10	0	
	6441L521	Podnikání v oborech obchodu a služeb	zam	3					5	5	0	
	6441L524	Podnikání	zam	3			29	12		41	200	
							<b>29</b>			<b>56</b>		
<b>Základní škola a Praktická škola Velké Meziříčí - adresa: Velké Meziříčí, Čechova 30</b>												
<b>6</b>	7862C001	Praktická škola jednoletá	sous	1	6					6	6	6

Název školy, sídlo												
Počet žáků denní st. aktuální	Kód oboru	Název oboru	Typ studia	Délka studia	1.r.	2.r.	3.r.	4.r.	Celk.	Kapacita		
					pri kvi/ter	sek sex/kva	ter/pri sep/kvi	kva/sek sex/okt 1.r.		2.r.	obor	součást
<b>Výchovný ústav, střední škola a školní jídelna, Velké Meziříčí, K Rakůvkám 1</b>												
<b>46</b>	7862C002	Praktická škola dvouletá	sous	2	9					9	10	48
	7862C001	Praktická škola jednoletá	sous	1	7					7	8	
	6551E501	Provoz společného stravování	sous	2	19					19	20	
	6955E003	Práce ve zdravot. a sociál. zař. - provozní práce	sous	2	11					11	10	
									<b>46</b>			
<b>Gymnázium Žďár nad Sázavou - adresa: Žďár nad Sázavou, Neumannova 2/1693</b>												
<b>473</b>	7941K401	Gymnázium	g	4	61	60	60	59		240	240	510
	7941K801	Gymnázium	g	8ng	30	30	30	29		119		
	7941K801	Gymnázium	g	8vg	28	29	29	28		114	270	
			g		<b>89</b>					<b>473</b>		
<b>Vyšší odborná škola a Střední průmyslová škola, Žďár nad Sázavou, Studentská 1</b>												
<b>605</b>	2341M001	Strojírenství	sos	4	34	32	26	33		125	190	700
	6442M003	Strojírenská technická administrativa	sos	4	30	25	29	26		110	130	
	2641M002	Elektrotechnika	sos	4	33	33	31	32		129	190	
	3645M002	Technická zařízení budov	sos	4	25	32	29	25		111	130	
	7842M001	Technické lyceum	sos	4	32	33	33	32		130	130	
			sos		<b>154</b>					<b>605</b>		
	2343L506	Provozní technika	soun	2						0	60	
	2341L501	Strojírenství	soun	3						0	90	
			soun							<b>0</b>		
<b>131</b>	6431N012	Ekonomika strojírenství	vos	3			29	11	9	49	90	200
	2631N004	Automatizace a informatika	vos	3			40	25	17	82	90	
			vos				<b>69</b>			<b>131</b>		
<b>98</b>	3645M002	Technická zařízení budov	zam	5						0	10	
	2343L506	Provozní technika	zam	3						0	90	
	6441L515	Podnikání v technických povoláních - dobíhající	zam	3					20	20	0	
	6441L524	Podnikání	zam	3			54	24		78	100	
										<b>98</b>		

Název školy, sídlo												
Počet žáků denní st. aktuální	Kód oboru	Název oboru	Typ studia	Délka studia	1.r.	2.r.	3.r.	4.r.	Celk.	Kapacita		
					pri kvi/ter	sek sex/kva	ter/pri sep/kvi	kva/sek sex/okt 1.r.		2.r.	obor	součást
<b>Střední škola technická Žďár nad Sázavou - adresa: Žďár nad Sázavou, Strojírenská 6</b>												
<b>314</b>	2642L001	Mechanik silnoproudých zařízení	soum	4	24	23	21	22	90	120	670	
	2345L001	Mechanik seřizovač	soum	4	58	41	23	41	163	190		
	2144L001	Technik modelářských zařízení	soum	4	20	14	18		52	120		
	2344L001	Mechanik strojů a zařízení	soum	4		9			9	120		
			soum		<b>102</b>				<b>314</b>			
<b>189</b>	2155H001	Slévač	sou	3					0	40		
	2351H001	Zámečnick	sou	3	9	17	9		35	90		
	2352H001	Nástrojař	sou	3	9	10	11		30	50		
	2356H001	Obráběč kovů	sou	3	7	18	9		34	90		
	2153H001	Modelář	sou	3	6	10	8		24	90		
	2361H001	Lakýrník	sou	3					0	20		
	2651H002	Elektrikář - slaboproud	sou	3			17		17	0		
	2651H003	Elektrikář - silnoproud	sou	3			10		10	0		
	2651H001	Elektrikář	sou	3	21	18			39	150		
	3356H003	Truhlář - dřevěné konstrukce	sou	3					0	0		
	3652H001	Instalatér - výmaz	sou	3					0	35		
	2357H001	Strojní kovář	sou	3					0	75		
			sou		<b>52</b>				<b>189</b>			
	2351E501	Strojírenská výroba	sous	2					0	15	30	
			sous						0			
<b>21</b>	6441L515	Podnikání v technických povoláních	soun	2					0	0		
	6441L524	Podnikání	soun	2				21	21	60		
			soun					<b>0</b>	<b>21</b>			
<b>10</b>	2343L506	Provozní technika	zam	3				4	4	60		
	2343L506	Provozní technika	zam	3					0	55		
	2641L501	Elektrotechnika (dálk. 60, večer. 60)	zam	3				6	6	120		
			zam						<b>10</b>			

Název školy, sídlo												
Počet žáků denní st. aktuální	Kód oboru	Název oboru	Typ studia	Délka studia	1.r.	2.r.	3.r.	4.r.	Celk.	Kapacita		
					pri kvi/ter	sek sex/kva	ter/pri sep/kvi	kva/sek sex/okt 1.r.		2.r.	obor	součást
<b>Střední zdravotnická škola a Vyšší odborná škola zdravotnická Žďár nad Sázavou - adresa: Žďár nad Sázavou, Dvořákova 4</b>												
<b>215</b>	5341M001	Všeobecná sestra	sos	4				58	58	0	300	
	5341M007	Zdravotnický asistent	sos	4	50	58	49		157	240		
			sos		<b>50</b>				<b>215</b>			
<b>68</b>	5341N001	Diplomovaná všeobecná sestra	vos	3					0	0	125	
	5341N001	Diplomovaná všeobecná sestra	vos	3,5			29	18	21	68	125	
			vos				<b>29</b>		<b>68</b>			
<b>24</b>	5341M001	Všeobecná sestra	zam	5				24	24	0		
	5341N001	Diplomovaná všeobecná sestra	zam	3					0	0		
	5341M007	Zdravotnický asistent	zam	5					0	30		
			zam						<b>24</b>			
<b>Biskupské gymnázium - adresa: Žďár nad Sázavou, U Klafárku 3</b>												
<b>333</b>	7941K401	Gymnázium	g	4	40	41	41	41	163	260	360	
	7941K801	Gymnázium	g	8ng	27	27	30	21	105	360		
	7941K801	Gymnázium	g	8vg	17	19	13	16	65			
			g		<b>57</b>				<b>333</b>			
<b>Střední škola gastronomická Adolpha Kolpinga - adresa Žďár nad Sázavou, U Klafárku 3</b>												
<b>192</b>	2954H002	Cukrář - výroba	sou	3	20	18	21		59	93	270	
	6553H001	Číšník, servírka	sou	3	21	13	14		48	75		
	6552H001	Kuchař	sou	3	30	28	27		85	90		
			sou		<b>71</b>				<b>192</b>			
<b>30</b>	6541L504	Společné stravování	soun	2				16	14	30	30	
			soun					<b>16</b>		<b>30</b>		
	6541L504	Společné stravování	zam	3					0	20		
			zam					<b>0</b>	<b>0</b>			
<b>Škola ekonomiky a cestovního ruchu, soukromá střední odborná škola s.r.o. - adresa: Žďár nad Sázavou, U Klafárku 1</b>												
<b>236</b>	6841M006	Právní administrativa	sos	4	20	29	33	22	104	130	420	
	6341M027	Podnikání, řízení a obchod	sos	4				17	17	100		
	6443M007	Ekonomika a cestovní ruch	sos	4	31	27	29	28	115	130		
			sos		<b>51</b>				<b>236</b>			

Název školy, sídlo												
Počet žáků denní st. aktuální	Kód oboru	Název oboru	Typ studia	Délka studia	1.r.	2.r.	3.r.	4.r.	Celk.	Kapacita		
					pri kvi/ter	sek sex/kva	ter/pri sep/kvi	kva/sek sex/okt 1.r.		2.r.	obor	součást
<b>30</b>	6341L511	Podnikatelství malých firem	zam	3			11	11	8	30	60	
			zam							<b>30</b>		
<b>Střední škola obchodní a služeb SCMSD, Žďár nad Sázavou, s.r.o. - adresa: Komenského 10</b>												
<b>114</b>	6341M004	Obchodní akademie	sos	4	30	30	29	25		114	200	260
	7842M002	Ekonomické lyceum	sos	4						0	120	
			sos		<b>30</b>					<b>114</b>		
<b>83</b>	6941L004	Kosmetička	soum	4	23	19	20	21		83	100	450
			soum		<b>23</b>					<b>83</b>		
<b>283</b>	6652H001	Aranžér	sou	3	16	16	26			58	75	
	6952H001	Kosmetička	sou	3						0	0	
	6951H001	Kadeřník	sou	3	27	26	25			78	90	
	6551H002	Kuchař-číšník pro pohostinství	sou	3	29	38	39			106	125	
	6651H003	Prodavač - potravinářské zboží - výmaz	sou	3						0	45	
	6651H004	Prodavač - smíšené zboží	sou	3	12	11	18			41	80	
			sou		<b>84</b>					<b>283</b>		
<b>26</b>	6641L501	Provoz obchodu - výmaz	soun	2						0	50	
	6441L521	Podnikání v oborech obchodu a služeb	soun	2						0	0	
	6441L524	Podnikání	soun	2					26	26	30	
			soun					0		<b>26</b>		
<b>38</b>	6441L521	Podnikání v oborech obchodu a služeb (dálk.)	zam	3					10	10	0	
	6441L524	Podnikání (dálk.)	zam	3			28			28	60	
	6441L524	Podnikání (več.)	zam	3						0	60	
	6952H001	Kosmetička	zam	3						0	0	
	6941L004	Kosmetička	zam	5						0	60	
	6951H001	Kadeřník	zam	3						0	90	
			zam							<b>38</b>		
<b>Praktická škola a Speciálně pedagogické centrum Žďár nad Sázavou - adresa: Žďár nad Sázavou, Komenského 8</b>												
<b>8</b>	7862C002	Praktická škola dvouletá	sous	2	1	7				8	20	20



## Absolventi evidovaní na úřadech práce v kraji jako nezaměstnaní v září 2006

Příloha č. 2

Název	IČ	Kód oboru	Název oboru	Délka studia	Počet absol.	Počet absol. v evid. UP					Celkem	Podíl evidov.
						HB	JI	PE	TR	ZR		
Havlíčkovo gymnázium Havlíčkův Brod, Štáflova 2063	60126621	7947K401	Gymnázium	4	30	1					1	3,3%
		7941K801	Gymnázium	8	55	1					1	1,8%
Obchodní akademie a Hotelová škola Havlíčkův Brod	60126230	2954H002	Cukrář - cukrářka	3	14						0	0,0%
		6442M036	Management obchodu	4	21	3					3	14,3%
		3143L006	Operátor oděvní výroby	4	18	2					2	11,1%
		2953H001	Pekař	3	10	3				2	5	50,0%
	60126817	3158H001	Krejčí	3	11	1					1	9,1%
		6651H004	Prodavač - smíšené zboží	3	20	2					2	10,0%
		6552H001	Kuchař	3	32	7					7	21,9%
		6341M006	Obchodně podnikatelská činnost	4	19	3				2	5	26,3%
		6553H001	Číšník	3	16	5					5	31,3%
	60126663	6541L504	Společné stravování	2	13	2		1			3	23,1%
		6641L501	Provoz obchodu	2	0	1					1	x
SPŠ stavební Havlíčkův Brod, Jihlavská 628	60126698	3647M001	Stavebnictví	4	52	3				1	4	7,7%
		7842M001	Technické lyceum	4	23	1				1	2	8,7%
Střední zdravotnická škola a Vyšší odborná škola zdravotnická Havlíčkův Brod	581119	5341N001	Diplomovaná všeob. sestra	3	18	1					1	5,6%
		5341M001	Všeobecná sestra	4	54	3	1				4	7,4%
Gymnázium Chotěboř	60126639	7947K401	Gymnázium	4	30						0	0,0%
		7941K801	Gymnázium	8	24	1					1	4,2%
Vyšší odborná škola a Obchodní akademie Chotěboř	60126671	6341M004	Obchodní akademie	4	61	3					3	4,9%
		6343N011	Pojišťovnictví	3	15						0	0,0%
		6341N017	Ekonomika a management.pod.	3	35	1				1	2	5,7%
Střední odborné učiliště technické, Chotěboř, Žižkova 1501	67441351	2344L001	Mechanik strojů a zařízení	4	42	3					3	7,1%
		3356H002	Truhlář pro výrobu nábytku	3	32						0	0,0%
		2651H002	Elektrikář - slaboproud	3	11	1					1	9,1%
		2351H001	Zámečnick	3	11						0	0,0%
		2343L506	Provozní technika	2	10						0	0,0%
		3342L502	Dřevařská a nábytkářská vyr.	2	15	1					1	6,7%

Název	IČ	Kód oboru	Název oboru	Délka studia	Počet absol.	Počet absol. v evid. UP					Celkem	Podíl evidov.
						HB	JI	PE	TR	ZR		
Gymnázium, Střední odborná škola a Vyšší odborná škola Ledec nad Sázavou	60126647	7947K401	Gymnázium	4	22						0	0,0%
		7941K801	Gymnázium	8	24						0	0,0%
	60126256	2341M001	Strojírenství	4	23	1					1	4,3%
		2351H001	Zámečnick	3	8	1					1	12,5%
		6441L515	Podnikání v technických povoláních	3	14						0	0,0%
		6551H002	Kuchař - číšník pro pohostinství	3	22	5		1			6	27,3%
		6341N017	Ekonomika a management.pod.	3	15	3		1			4	26,7%
Akademie - Vyšší odborná škola, Gymnázium a Střední odborná škola uměleckoprůmyslová Světlá nad Sázavou	15060977	2858H005	Sklář	3	3						0	0,0%
		8251L020	Uměleckořem.zprac.skla - malba	4	18	3	2				5	27,8%
		8251L022	Uměleckořem.zprac.kamene a ker.	4	14						0	0,0%
		8251L017	Uměleckořem.zprac.skla-hutní tv.	4	7	1					1	14,3%
		8251L018	Uměleckořem.zprac.skla-brouš.a rytí	4	15	2				1	3	20,0%
		8251H009	Umělecký keramik	3	5		1				1	20,0%
		3654H001	Kameník	3	5						0	0,0%
		2861H005	Brusič skla	3	4	1					1	25,0%
7941K401	Gymnázium	4	28	2					2	7,1%		
FARMEKO - Vyšší odborná škola zdravotnická a Střední odborná škola, s.r.o.	25329774	1601M004	Ekologie a ochrana krajiny	4	12						0	0,0%
		5343M002	Farmaceutický laborant	4	21	1					1	4,8%
Gymnázium Jihlava	60545984	7941K401	Gymnázium	4	84		4		1		5	6,0%
		7941K801	Gymnázium	8	58		1				1	1,7%
Střední škola stavební Jihlava	60545267	3647M001	Stavebnictví	4	69		2	1	1	1	5	7,2%
		3667E003	Stavební výroba	2	6		3				3	50,0%
		2651H003	Elektrikář - silnoproud	3	16		2			1	3	18,8%
		3342L502	Dřevařská a nábytkářská výroba - ná	2	21		8		1	2	11	52,4%
		3356H001	Truhlář	3	37		2		1	4	7	18,9%
		3655H001	Klempíř	3	9		1				1	11,1%
		3657H001	Malíř	3	5		1				1	20,0%
		3667H001	Zedník	3	18		3			2	5	27,8%
		3652H001	Instalatér	3	19	1	4	1			6	31,6%
		3664H001	Tesař	3	7				1		1	14,3%
8251H006	Umělecký truhlář	3	9				3		3	33,3%		

Název	IČ	Kód oboru	Název oboru	Délka studia	Počet absol.	Počet absol. v evid. UP					Celkem	Podíl evidov.
						HB	JI	PE	TR	ZR		
Manažerská akademie - střední odborná škola, s.r.o.	25326384	6341M017	Specialista pro obchod. a manaž.čin	4	25		2		1	3	6	24,0%
		6442M044	Manažer mezinárodní přepr. a obch.	4	24		2		2	4	8	33,3%
		6843M001	Veřejnosprávní činnost	4	20		2	1		2	5	25,0%
Obchodní akademie a Jazyková škola s právem státní jazykové zkoušky Jihlava	60545887	6341M004	Obchodní akademie	4	87		9			1	10	11,5%
Soukromá vyšší odborná škola grafická a Střední umělecká škola grafická, s.r.o.	25335022	8241M007	Propagační výtvarnictví	4	76	1	2		4	2	9	11,8%
		8241N004	Multimediální umělecká tvorba	3	19				1	2	3	15,8%
Soukromé gymnázium AD FONTES, o.p.s.	25571338	7941K801	Gymnázium	8	28		2				2	7,1%
Střední odborná škola sociální u Matky Boží Jihlava	380661	7541M006	Vých. a humanit.činnost	4	50	2	8	3	1	2	16	32,0%
Soukromá vyšší odborná škola sociální, o.p.s.	25571303	7541N002	Sociální práce - VOS	3	38	1		1	1		3	7,9%
Střední uměleckooprůmyslová škola Jihlava - Helenín, Hálkova 42	60545976	8241M022	Modelářství a návrhářství oděvů	4	24				1		1	4,2%
		6442M024	Management textilu a oděv.	4	25		1		1	1	3	12,0%
		3143M001	Oděvnictví	4	21		4				4	19,0%
Střední průmyslová škola Jihlava	60545992	2341M001	Strojírenství	4	26		1	1			2	7,7%
		2647M002	Elektronické počítačové systémy	4	49		1			1	2	4,1%
		2644M001	Automatizační technika	4	21		4				4	19,0%
		7842M001	Technické lyceum	4	22		2				2	9,1%
Střední škola automobilní Jihlava	56260	2355H002	Klempíř pro stroj. výrobu	3	10	1	3			1	5	50,0%
		2368H001	Automechanik	3	55	3	14			2	19	34,5%
		2657H001	Autoelektrikář	3	24		5			1	6	25,0%
		4155H003	Opravář zeměděl. strojů	3	12		5				5	41,7%
		6441L524	Podnikání	2	22		3				3	13,6%
Střední škola obchodu a služeb Jihlava	836591	3143L501	Oděvnictví - nást.	2-3	8						0	0,0%
		6941L502	Vlasová kosmetika	3	12						0	0,0%
		6941L503	Pleťová kosmetika	3	7						0	0,0%
		3158H001	Krejčí	3	6		2				2	33,3%
		3456H001	Fotograf	3	15	1			2	1	4	26,7%
		6951H001	Kadeřník	3	26		6	1	3	1	11	42,3%

Název	IČ	Kód oboru	Název oboru	Délka studia	Počet absol.	Počet absol. v evid. UP					Celkem	Podíl evidov.
						HB	JI	PE	TR	ZR		
	63442850	6941L004	Kosmetička	4	27		2		4	3	9	33,3%
		2363H001	Hodinář	3	7				1		1	14,3%
		6341M006	Obchodně podnikatelská činnost	4	30		5				5	16,7%
		6552H001	Kuchař	3	26		14				14	53,8%
		6553H001	Číšník	3	12		6				6	50,0%
		6641L008	Obchodník	4	28		13			1	14	50,0%
		6651H004	Prodavač - smíšené zboží	3	13		5				5	38,5%
		6651H017	Prodavač - průmyslové zboží	3	11						0	0,0%
	60545895	6641L501	Provoz obchodu	3	17						0	0,0%
		2942M001	Analýza potravin	4	28		4				4	14,3%
		4141M001	Agropodnikání	4	23		5	1			6	26,1%
Střední škola technická Jihlava	13695461	2345L001	Mechanik seřizovač	4	19		2				2	10,5%
		2345L004	Mech. seřizovač - mechatronik	4	9						0	0,0%
		2345L005	Mech. číslicově řízených str.	4	10						0	0,0%
		2351H001	Zámečnick	3	14		1				1	7,1%
		2651H002	Elektrikář - slaboproud	3	14		1		1		2	14,3%
		2356H001	Obrábění kovů	3	17						0	0,0%
Střední zdravotnická škola a Vyšší odborná škola zdravotnická Jihlava	638056	5341M001	Všeobecná sestra	4	53		5		1	1	7	13,2%
		5341N003	Diplomovaná porodní asistentka	3	15				1		1	6,7%
		5341N001	Diplomovaná všeobecná sestra	3	21				2		2	9,5%
Škola ekonomiky a cestovního ruchu, soukromá střední odborná škola s.r.o.	25348931	6841M006	Právní administrativa	4	24	1	3		1		5	20,8%
		6341M013	Podnikatel	4	0						0	x
		6443M007	Ekonomika a cestovní ruch	4	24		2				2	8,3%
Vyšší odborná škola Jihlava, Tolstého 16	60545411	2631N015	Počítačové systémy - VOŠ	3	72		9		1		10	13,9%
		6343N007	Finance a řízení - VOŠ	3	0				3	2	5	x
		6542N001	Cestovní ruch - VOŠ	3	17			1	3	1	5	29,4%
Gymnázium Otokara Březiny a Střední odborná škola Telč	60545941	7941K401	Gymnázium	4	32						0	0,0%
		7941K801	Gymnázium	8	29		1				1	3,4%
	60545917	6443M003	Ekonomika zemědělství a výživy	4	46		9		2		11	23,9%
Střední odborná škola a Střední odborné učiliště Třešť	48461636	2954H002	Cukrář - výroba	3	18	1	2	1		1	5	27,8%
		2862H003	Malíř skla a keramiky	3	10		3		3		6	60,0%
		3356H001	Truhlář	3	12		3				3	25,0%
		6441L521	Podnikání v oborech obchodu a služ	2	12		1				1	8,3%

Název	IČ	Kód oboru	Název oboru	Délka studia	Počet absol.	Počet absol. v evid. UP					Celkem	Podíl evidov.
						HB	JI	PE	TR	ZR		
		3342L503	Dřevařská a náb.vyr.	2	14					2	2	14,3%
		6551H002	Kuchař - číšník pro pohostinství	3	34		9	1			10	29,4%
		2858E002	Výroba dutého skla	3	2				1		1	50,0%
		2858E003	Zušlechťování skla	2	3				1		1	33,3%
		2956E002	Řeznické a uzenářské práce	3	17		4		2	1	7	41,2%
		2954E003	Cukrářské práce	3	8		2		1		3	37,5%
		3159E001	Šití oděvů	3	4		1		1		2	50,0%
		3356E004	Tesařské a truhlářské práce	3	10		5		2		7	70,0%
		4152E008	Květinářské práce	3	19		3	2		1	6	31,6%
		6552E001	Kuchařské práce	3	23		5	1	4		10	43,5%
		6651E003	Prodavačské práce	3	2				1		1	50,0%
Odborné učiliště a PrŠ Černovice	62540017	3356E001	Truhlářské práce	3	3						0	0,0%
		3159E001	Šití oděvů	3	2			1			1	50,0%
		3657E002	Malířské práce	3	2						0	0,0%
		6552E001	Kuchařské práce	3	6			1			1	16,7%
		7861D001	Praktická škola tříletá	3	1						0	0,0%
Gymnázium dr. Aleše Hrdličky Humpolec, Komenského 147	62540041	7941K401	Gymnázium	4	30	1		2			3	10,0%
		7941K801	Gymnázium	8	31			1			1	3,2%
Střední škola SČMSD Humpolec, s.r.o.	48200948	6441L521	Pod. v oborech obchodu a služeb	2	18	2		2			4	22,2%
		6641L008	Obchodník	4	60	5	1	8			14	23,3%
		6651H022	Prodavač a výrobce lahůdek	3	17						0	0,0%
Česká zemědělská akademie v Humpolci, střední škola	511790	3667H001	Zedník	3	3	1					1	33,3%
		2368H001	Automechanik	3	38	3		1			4	10,5%
		2657H001	Autoelektrikář	3	20			1			1	5,0%
		2355H002	Klempíř - strojírenská výroba	3	11			2			2	18,2%
		6352H001	Instalatér	3	7			1			1	14,3%
		3664H001	Tesař	3	10	1					1	10,0%
		2646L505	Autoelektronika	2	17						0	0,0%
		3657H003	Malíř	3	5	2		1			3	60,0%
	62540050	4141M001	Agropodnikání	4	30		1	3			4	13,3%
		4104M001	Rostlinolékařství	4	8		1			1	2	25,0%
	60126680	4143M002	Chovatelství	4	36	2	1		1		4	11,1%
	87742	7541M003	Sociální péče - pečovatelská činnost	4	14	2					2	14,3%

Název	IČ	Kód oboru	Název oboru	Délka studia	Počet absol.	Počet absol. v evid. UP					Celkem	Podíl evidov.
						HB	JI	PE	TR	ZR		
		7541M004	Sociální péče - sociálněsprávní činn	4	18						0	0,0%
		4155H003	Opravář zemědělských strojů	3	18						0	0,0%
		6441L515	Podnikání v technických povol. - nás	2	16	3					3	18,8%
		6441L518	Pod. v oborech zeměd. a les. hosp.	2	2						0	0,0%
		6441L521	Pod. v oborech obchodu a služeb	2	16	1	1				2	12,5%
Střední škola Kamenice nad Lipou	73211	6953H003	Provoz služeb	3	0			1			1	x
		2368H001	Automechanik	3	13			2			2	15,4%
		4151H011	Farmář	3	9						0	0,0%
		4155H003	Opravář zemědělských strojů	3	13			1			1	7,7%
		6441L524	Podnikání	2	30	1		3			4	13,3%
Gymnázium Pacov	62540076	7941K601	Gymnázium	6	27						0	0,0%
Gymnázium Pelhřimov	62540009	7941K401	Gymnázium	4	50			1			1	2,0%
		7941K801	Gymnázium	8	28						0	0,0%
Obchodní akademie Pelhřimov, Jirsíkova 875	62540068	6341M004	Obchodní akademie	4	58			6			6	10,3%
		7842M002	Ekonomické lyceum	4	20			1			1	5,0%
Střední škola Pelhřimov	14450470	6951H001	Kadeřník	3	31	1		5	1		7	22,6%
		2351H001	Zámečnick	3	12			3			3	25,0%
		2651H002	Elektrikář - slaboproud	3	9			2			2	22,2%
		2651H003	Elektrikář - silnoproud	3	6						0	0,0%
		3143L004	Operátor oděvní výroby	4	0			2			2	x
		3356H003	Truhlář - dřevěné konstrukce	3	13			2			2	15,4%
		6651H004	Prodavač - smíšené zboží	3	11			2			2	18,2%
		2345L001	Mechanik seřizovač	4	24			1			1	4,2%
		2643L001	Mechanik elektronik	4	21			1			1	4,8%
		6441L521	Podnikání v oborech obchodu a sl.	2	19	1		1			2	10,5%
	6441L515	Podnikání v technických povoláních	2	29			1			1	3,4%	
	62540033	2345M005	Silniční doprava	4	26			3			3	11,5%
		2341M001	Strojřemství	4	29			1			1	3,4%
Vyšší odborná škola a Střední škola hotelová SČMSD Pelhřimov, s.r.o.	48200930	6542M004	Hotelnictví a turismus	4	38			4			4	10,5%
		6551H002	Kuchař - číšník pro pohostinství	3	39			10			10	25,6%
		2954H002	Cukrář	3	6						0	0,0%
		6441L524	Podnikání	2	17		1	7			8	47,1%

Název	IČ	Kód oboru	Název oboru	Délka studia	Počet absol.	Počet absol. v evid. UP					Celkem	Podíl evidov.	
						HB	JI	PE	TR	ZR			
Gymnázium a Střední odborná škola, Moravské Budějovice Tyršova 365	60418427	7941K401	Gymnázium	4	59				6		6	10,2%	
		7941K601	Gymnázium	6	28						0	0,0%	
	44065485	6843M001	Veřejnosprávní činnost	4	28				13		13	46,4%	
		7541M002	Sociální péče	4	29				2		2	6,9%	
Střední škola řemesel a služeb Moravské Budějovice	225924	2343L506	Provozní technika	2	4						0	0,0%	
		2641L501	Elektrotechnika	2	20				5		5	25,0%	
		2651H003	Elektrikář - silnoproud	3	22				3		3	13,6%	
		6651H004	Prodavač - smíšené zboží	3	20				5		5	25,0%	
		3143L501	Oděvnictví	2	9				4	2	6	66,7%	
		2368H001	Automechanik	3	19				5		5	26,3%	
		2355H002	Klempíř - strojírenská výroba	3	0				1		1	x	
		2351H001	Zámečnick	3	8				4		4	50,0%	
	55069	3652H001	Instalatér	3	0				3		3	x	
		6441L521	Pod. v oborech obchodu a služeb	2	13				6		6	46,2%	
		6551H002	Kuchař - číšník pro pohostinství	3	22				12		12	54,5%	
		4155H003	Opravář zemědělských strojů	3	11				5		5	45,5%	
		2956H002	Řezník - uzenář pro výr.	3	0				1		1	x	
		230944	4156H001	Mechanizátor lesní výroby	3	0						0	x
Gymnázium Třebíč	60418435	7941K401	Gymnázium	4	60				3		3	5,0%	
		7941K801	Gymnázium	8	28						0	0,0%	
Katolické gymnázium Třebíč	44065663	7941K408	Gymnázium - živé jazyky	4	27						0	0,0%	
		7941K808	Gymnázium - živé jazyky	8	23				1		1	4,3%	
Soukromá střední odborná škola a Střední odborné učiliště s.r.o.	25325531	6843M001	Veřejnosprávní činnost	4	38				20		20	52,6%	
		6441L521	Podnikání v oborech obchodu a sl.	2	0						0	x	
		3356H002	Truhlář - výr. nábytku a zař.	3	4				1		1	25,0%	
Obchodní akademie Dr. Albína Bráfa a Jazyková škola s právem státní jazykové zkoušky Třebíč	60418443	6341M004	Obchodní akademie	4	98				19		19	19,4%	
Hotelová škola Třebíč	66610699	6441L521	Pod. v oborech obchodu a služeb	2	16		1		11		12	75,0%	
		6441L515	Podnikání v technických povoláních	2	7				2		2	28,6%	
		6651H004	Prodavač - smíšené zboží	3	25				12	1	13	52,0%	
		6641L008	Obchodník	4	24				11		11	45,8%	

Název	IČ	Kód oboru	Název oboru	Délka studia	Počet absol.	Počet absol. v evid. UP					Celkem	Podíl evidov.	
						HB	JI	PE	TR	ZR			
		6552H001	Kuchař	3	21				18		18	85,7%	
		6551H002	Kuchař - číšník pro pohostinství	3	56		1		28		29	51,8%	
		6951H001	Kadeřník	3	29				13		13	44,8%	
		3158H001	Krejčí	3	16				9		9	56,3%	
		2954H002	Cukrář - výroba	3	26				13		13	50,0%	
		6542M004	Hotelnictví a turismus	4	27		1		9		10	37,0%	
Střední škola stavební Třebíč	13691864	3667H001	Zedník	3	12				1		1	8,3%	
		3652H001	Instalatér	3	13				5		5	38,5%	
		3657H001	Malíř	3	6				6		6	100,0%	
		3356H002	Truhlář - výr. nábytku a zař.	3	30				12		12	40,0%	
		2651H003	Elektrikář - silnoproud	3	12				6		6	50,0%	
		3356E004	Tesařské a truhlářské práce	3	0				1		1	x	
		3657E005	Malířské, lakýrnické a natěrač.pr.	3	2				1		1	50,0%	
		60418451	3641M001	Pozemní stavitelství	4	24				1		1	4,2%
		3645M002	Technické zařízení budov	4	21				3	1	4	19,0%	
6442M027	Management ve stavebnictví	4	21				2	2	4	19,0%			
Střední průmyslová škola Třebíč	66610702	7842M001	Technické lyceum	4	44						0	0,0%	
		2341M001	Strojírenství	4	24				4		4	16,7%	
		2647M002	Elektronické počítačové systémy	4	32				6		6	18,8%	
		2643M004	Slaboproudá elektrotechnika	4	13				1		1	7,7%	
		1602M001	Průmyslová ekologie	4	0				4		4	x	
		2642L001	Mechanik silnoproudých zař.	4	5						0	0,0%	
		2643L001	Mechanik elektronik	4	22				9		9	40,9%	
		7842M001	Technické lyceum	4	0						0	x	
		2343L506	Provozní technika	3	21				1		1	4,8%	
		2641L501	Elektrotechnika	3	9						0	0,0%	
		2653H001	Mechanik elektronických zař.	3	32				10		10	31,3%	
		2651H003	Elektrikář - silnoproud	3	4				2		2	50,0%	



Název	IČ	Kód oboru	Název oboru	Délka studia	Počet absol.	Počet absol. v evid. UP					Celkem	Podíl evidov.
						HB	JI	PE	TR	ZR		
Střední škola řemesel Třebíč	55077	2657H001	Autoelektrikář	3	10				2		2	20,0%
		2368H001	Automechanik	3	41				18		18	43,9%
		4155H003	Opravář zemědělských strojů	3	29				10		10	34,5%
		2355H002	Klempíř - strojírenská výroba	3	14				8	1	9	64,3%
		6441L524	Podnikání	2	16				11		11	68,8%
		8251L003	Uměleckořemeslné zprac. kovů	4	11				5		5	45,5%
Vyšší odborná škola a Střední škola veterinární, zemědělská a zdravotnická Třebíč	638064	5341M001	Všeobecná sestra	4	57		1		13		14	24,6%
		5341M007	Zdravotnický asistent	4	0						0	x
		5341N001	Diplomovaná všeobecná sestra	3	33				5		5	15,2%
	60418460	6341N008	Účetnictví a finanční hospodářství	3	16				9		9	56,3%
		4141M001	Agropodnikání	4	27				12		12	44,4%
		6443M002	Ekonomika zemědělství a výživy	4	30				14		14	46,7%
Gymnázium Bystřice nad Pernštejnem	48895466	7941K401	Gymnázium	4	30						0	0,0%
		7941K801	Gymnázium	8	29						0	0,0%
Vyšší odborná škola a Střední odborná škola zemědělsko-technická Bystřice nad Pernštejnem	48895474	2351E005	Zámečnické práce ve stavebnictví	3	11					3	3	27,3%
		6552E001	Kuchařské práce	3	0						0	x
		7861D001	Praktická škola tříletá	3	0						0	x
	48895504	3159E001	Šití oděvů	3	7					3	3	42,9%
		4155H003	Opravář zemědělských strojů	3	31					1	1	3,2%
		2368H001	Automechanik	3	14					2	2	14,3%
		2657H001	Autoelektrikář	3	14					2	2	14,3%
		3741L503	Dopravní provoz	2	11					4	4	36,4%
		4131N010	Agroturistika - VOŠ	3	21					1	1	4,8%
		4141M001	Agropodnikání	4	18					5	5	27,8%
6442M040	Management cestovního ruchu	4	24					3	3	12,5%		
Gymnázium Vincence Makovského se sportovními třídami Nové Město na Moravě	48895512	7941K401	Gymnázium	4	29					3	3	10,3%
		7941K801	Gymnázium	8	29						0	0,0%
		7941K413	Gymnázium -tělesná výchova	4	16						0	0,0%
		7941K420	Gymnázium - sportovní příprava	4	0						0	x
Střední odborná škola Nové Město na Moravě	67009425	3652H001	Instalatér	3	15					6	6	40,0%
		3752H001	Železničář	3	14					1	1	7,1%
		3741L009	Operátor provozu a ekonom.dopr.	4	24	1				6	7	29,2%
		3741L505	Dopravní provoz - žel.dopr.a př.	3	26						0	0,0%

Název	IČ	Kód oboru	Název oboru	Délka studia	Počet absol.	Počet absol. v evid. UP					Celkem	Podíl evidov.
						HB	JI	PE	TR	ZR		
	230952	6341M006	Obchodně podnikatelská činnost	4	30					15	15	50,0%
		2366H003	Mech.oprav. pro lesní stroje a zař.	3	0					1	1	x
		2366H001	Mechanik opravář	3	23					5	5	21,7%
		3356H002	Truhlář - výroba nábytku	3	15					3	3	20,0%
		4156H001	Mechanizátor lesní výroby	3	13					2	2	15,4%
		6441L515	Podnikání v technických pov.	2	24					5	5	20,8%
Gymnázium Velké Meziříčí	48895393	7941K401	Gymnázium	4	32					2	2	6,3%
		7941K801	Gymnázium	8	27						0	0,0%
Hotelová škola Světlá a Obchodní akademie Velké Meziříčí	48895377	6542M004	Hotelnictví a turismus	4	107	1	7	1	6	14	29	27,1%
		6341M004	Obchodní akademie	4	29		1			10	11	37,9%
Střední škola řemesel a služeb Velké Meziříčí	55450	2368H001	Automechanik	3	15					6	6	40,0%
		6551H002	Kuchař - číšník pro pohostinství	3	29					11	11	37,9%
		4155H003	Opravář zemědělských strojů	3	27				2	4	6	22,2%
		6441L515	Pod. v technických povoláních	2	21				2	4	6	28,6%
		6441L521	Pod. v oborech obchodu a služeb	2	13					3	3	23,1%
		6953H003	Provoz služeb	3	9				1	1	2	22,2%
Biskupské gymnázium	43379486	7941K801	Gymnázium-víceleté	8	18						0	0,0%
		7941K401	Gymnázium-čtyřleté	4	31					2	2	6,5%
Gymnázium Žďár nad Sázavou	48895407	7941K401	Gymnázium	4	58					2	2	3,4%
		7941K801	Gymnázium	8	28					1	1	3,6%
Střední škola gastronomická Adolpha Kolpinga	48897094	2954H002	Cukrář - výroba	3	18					9	9	50,0%
		6553H001	Číšník	3	7					3	3	42,9%
		6552H001	Kuchař	3	22					6	6	27,3%
		6541L504	Společné stravování	2	17					8	8	47,1%
Střední škola technická Žďár nad Sázavou	226106	2651H003	Elektrikář - silnoproud	3	9				1	3	4	44,4%
		2651H002	Elektrikář - slaboproud	3	9					2	2	22,2%
		2351H001	Zámečnick	3	10					2	2	20,0%
		2352H001	Nástrojař	3	7					1	1	14,3%
		2153H001	Modelář	3	14					6	6	42,9%
		2642L001	Mechanik silnoproudých zař.	4	28					9	9	32,1%
		2345L001	Mechanik seřizovač	4	45					7	7	15,6%
		6441L515	Podnikání v technických povoláních	2	2					2	2	100,0%

Název	IČ	Kód oboru	Název oboru	Délka studia	Počet absol.	Počet absol. v evid. UP					Celkem	Podíl evidov.
						HB	JI	PE	TR	ZR		
Škola ekonomiky a cestovního ruchu, soukromá střední odborná škola s.r.o.	25341863	6341M027	Podnikání, řízení a obchod	4	11						0	0,0%
		6841M006	Právní administrativa	4	25					5	5	20,0%
		6443M007	Ekonomika a cestovní ruch	4	22					4	4	18,2%
Střední škola obchodní a služeb SČMSD, Žďár nad Sázavou, s.r.o.	47900539	6651H004	Prodáváč smíšené zboží	3	12					6	6	50,0%
		6652H001	Aranžér	3	14				1	3	4	28,6%
		6551H002	Kuchař - číšník pro pohostinství	3	33	1				16	17	51,5%
		6951H001	Kadeřnice	3	22		2			7	9	40,9%
		6941L004	Kosmetička	4	19	1			1	12	14	73,7%
		6341M004	Obchodní akademie	4	27					5	5	18,5%
Vyšší odborná škola a Střední průmyslová škola, Žďár nad Sáz. Studentská 1	48895598	2631N004	Automatizace a informatika - VOŠ	3	17					4	4	23,5%
		6431N012	Ekonomika strojírenství - VOŠ	3	9					6	6	66,7%
		6442M003	Strojírenská technická administrativa	4	30					4	4	13,3%
		2641M002	Elektrotechnika	4	32	1				1	2	6,3%
		2341M001	Strojírenství	4	32					2	2	6,3%
		3645M002	Technická zařízení budov	4	29					2	2	6,9%
		7842M001	Technické lyceum	4	32					1	1	3,1%
Střední odborné učiliště Jana Tiraye, Velká Bíteš, Tyršova 239	68686480	6951H001	Kadeřnice	3	8					3	3	37,5%
		6551H002	Kuchař - číšník pro pohostinství	3	7					1	1	14,3%
		2954H002	Cukrář - výroba	3	10				1	3	4	40,0%
		3158H001	Krejčí	3	4					1	1	25,0%
Střední zdravotnická škola a Vyšší odborná škola zdravotnická Žďár nad Sázavou	637696	5341M001	Všeobecná sestra	4	48	1				6	7	14,6%
		5341N001	Diplomovaná všeobecná sestra	3	23					6	6	26,1%
<b>KRAJSKÉ SŠ</b>						<b>116</b>	<b>258</b>	<b>104</b>	<b>505</b>	<b>350</b>	<b>1333</b>	
<b>Vysoké školy</b>						<b>22</b>	<b>21</b>	<b>18</b>	<b>47</b>	<b>36</b>	<b>144</b>	
<b>SŠ mimo kraj</b>						<b>53</b>	<b>39</b>	<b>25</b>	<b>108</b>	<b>83</b>	<b>308</b>	
<b>CELKEM</b>						<b>191</b>	<b>318</b>	<b>147</b>	<b>660</b>	<b>469</b>	<b>1785</b>	